ТИПОВЫЕ ПРОЕКТНЫЕ РЕШЕНИЯ

904-02-18.85

ЦЕНТРАЛЬНЫЕ КОНДИЦИОНЕРЫ КТЦ2

ИСХОДНЫЕ ДАННЫЕ ДЛЯ СОСТАВЛЕНИЯ ЗАДАНИЙ

АЛЬБОМ IV

СТРОИТЕЛЬНЫЕ ЗАДАНИЯ НА СЕКЦИИ КОНДИЦИОНЕРОВ БАЗОВЫХ СХЕМ 3,4 И ИХ МОДИФИКАЦИЙ

ц. 2-77

gost.e-ecolog.ru

КФ ЦИТП ИНВ. №3091/4

ТИПОВЫЕ ПРОЕКТНЫЕ РЕШЕНИЯ

904-02-18.85

ЦЕНТРАЛЬНЫЕ КОНДИЦИОНЕРЫ КТЦ2

ИСХОДНЫЕ ДАННЫЕ ДЛЯ СОСТАВЛЕНИЯ ЗАДАНИЙ

АЛЬБОМ IV

СТРОИТЕЛЬНЫЕ ЗАДАНИЯ НА СЕКЦИИ КОНДИЦИОНЕРОВ БАЗОВЫХ СХЕМ 3,4 И ИХ МОДИФИКАЦИЙ

СОСТАВ ПРОЕКТНЫХ РЕШЕНИЙ:

АЛЬБОМ I ПОЯСНИТЕЛЬНАЯ ЗАПИСКА
АЛЬБОМ II СТРОИТЕЛЬНЫЕ ЗАДАНИЯ НА ВЕНТИЛЯТОРНЫЕ АГРЕГАТЫ И НАСОСЫ К ВТМ
АЛЬБОМ III СТРОИТЕЛЬНЫЕ ЗАДАНИЯ НА СЕКЦИИ КОНДИЦИОНЕРОВ МОДИФИКАЦИЙ БАЗОВЫХ СХЕМ 1,2
АЛЬБОМ IV СТРОИТЕЛЬНЫЕ ЗАДАНИЯ НА СЕКЦИИ КОНДИЦИОНЕРОВ БАЗОВЫХ СХЕМ 3,4 И ИХ МОДИФИКАЦИИ
АЛЬБОМ V СТРОИТЕЛЬНЫЕ ЗАДАНИЯ НА СЕКЦИИ КОНДИЦИОНЕРОВ МОДИФИКАЦИЙ БАЗОВЫХ СХЕМ 5,6 и БАЗОВОЙ СХЕМЫ 7
АЛЬБОМ VI СТРОИТЕЛЬНЫЕ ЗАДАНИЯ НА СЕКЦИИ КОНДИЦИОНЕРОВ БАЗОВОЙ СХЕМЫ 8, МОДИФИКАЦИЙ БАЗОВЫХ СХЕМ 8 и 1, РАБОТАЮЩИХ В ПАРЕ
АЛЬБОМ VII СПРАВОЧНЫЕ ДАННЫЕ ДЛЯ СОСТАВЛЕНИЯ ЗАДАНИЯ НА ЭЛЕКТРОСНАБЖЕНИЕ И ОСВЕЩЕНИЕ

РАЗРАБОТАНЫ
ГОСУДАРСТВЕННЫМ ПРОЕКТНЫМ ИНСТИТУТОМ
„ХАРЬКОВСКИЙ САНТЕХПРОЕКТ"
ГЛАВНЫЙ ИНЖЕНЕР ИНСТИТУТА В.А. СЛЮСАРЕВ
ГЛАВНЫЙ ИНЖЕНЕР ПРОЕКТА Е.М. КУБЛАНОВСКИЙ

УТВЕРЖДЕНЫ И ВВЕДЕНЫ
В ДЕЙСТВИЕ С
ГЛАВПРОМСТРОЙПРОЕКТОМ
ГОССТРОЯ СССР
ПРИКАЗ № ОТ 1984г.

КФ ЦИТП ИНВ. N9091/4

Альбом IV

Типовые проектные решения

Лист	Наименование	Страницы
1	Опись чертежей	3
2	КТЦ2-10 Компоновки 7, 11.	4
3	КТЦ2-20 Компоновки 7, 11	5
4	КТЦ2-31,5 Компоновки 7, 11.	6
5	КТЦ2-40. Компоновки 7, 11.	7
6	КТЦ2-63. Компоновки 7, 11.	8
7	КТЦ2-80. Компоновки 7, 11.	9
8	КТЦ2-125. Компоновки 7, 11.	10
9	КТЦ2-160. Компоновка 7.	11
10	КТЦ2-160. Компоновка 11.	12
11	КТЦ2-200. Компоновки 7, 11.	13
12	КТЦ2-250 Коппоновка 7	14
13	КТЦ2-250 Компоновка 11	15
14	КТЦ2-10 Компоновки 8, 12.	16
15	КТЦ2-20 Компоновки 8, 12.	17
16	КТЦ2-31,5. Компоновки 8, 12	18
17	КТЦ2-40. Компоновки 8, 12	19
18	КТЦ2-63. Компоновки 8, 12.	20
19	КТЦ2-80 Компоновки 8, 12	21
20	КТЦ2-125. Компоновки 8, 12	22
21	КТЦ2-160. Компоновка 8.	23
22	КТЦ2-160 Компоновка 12	24
23	КТЦ2-200. Компоновки 8, 12.	25
24	КТЦ2-250 Компоновка 8.	26
25	КТЦ2-250 Компоновка 12	27
26	КТЦ2-10. Компоновки 9, 13.	28
27	КТЦ2-20. Компоновки 9, 13	29
28	КТЦ2-31,5. Компоновки 9, 13.	30
29	КТЦ2-40 Компоновки 9, 13.	31
30	КТЦ2-63. Компоновки 9, 13.	32
31	КТЦ2-80. Компоновки 9, 13.	33
32	КТЦ2-125. Компоновки 9, 13.	34
33	КТЦ2-160. Компоновка 9.	35
34	КТЦ2-160. Компоновка 13.	36
35	КТЦ2-200 Компоновки 9, 13.	37
36	КТЦ2-250 Компоновка 9.	38
37	КТЦ2-250 Компоновка 13.	39
38	КТЦ2-10. Компоновки 10, 14.	40
39	КТЦ2-20 Компоновки 10, 14.	41
40	КТЦ2-31,5. Компоновки 10, 14.	42
41	КТЦ2-40 Компоновки 10, 14.	43
42	КТЦ2-63 Компоновки 10, 14.	44
43	КТЦ2-80. Компоновки 10, 14.	45
44	КТЦ2-125 Компоновки 10, 14.	46
45	КТЦ2-160 Компоновка 10.	47
46	КТЦ2-160 Компоновка 14	48
47	КТЦ2-200 Компоновки 10, 14.	49
48	КТЦ2-250. Компоновка 10.	50
49	КТЦ2-250. Компоновка 14	51
50	Таблица размеров и нагрузок.	52

3
9091/4

Нач отд	Белоусов		
Гл спец	Синайский		
Рук гр	Веропотвелян		
Ст инж	Табак		
Ст инж	Бяльская		
Ст инж	Галичев		

904-02-18 85

Центральные кондиционеры КТЦ2
Исходные данные для составления заданий

Строительное задание	Стадия	Лист	Листов
	Р	1	70

Опись чертежей

Госстрой СССР
ХАРЬКОВСКИЙ САНТЕХПРОЕКТ

Альбом IV

Типовые проектные решения

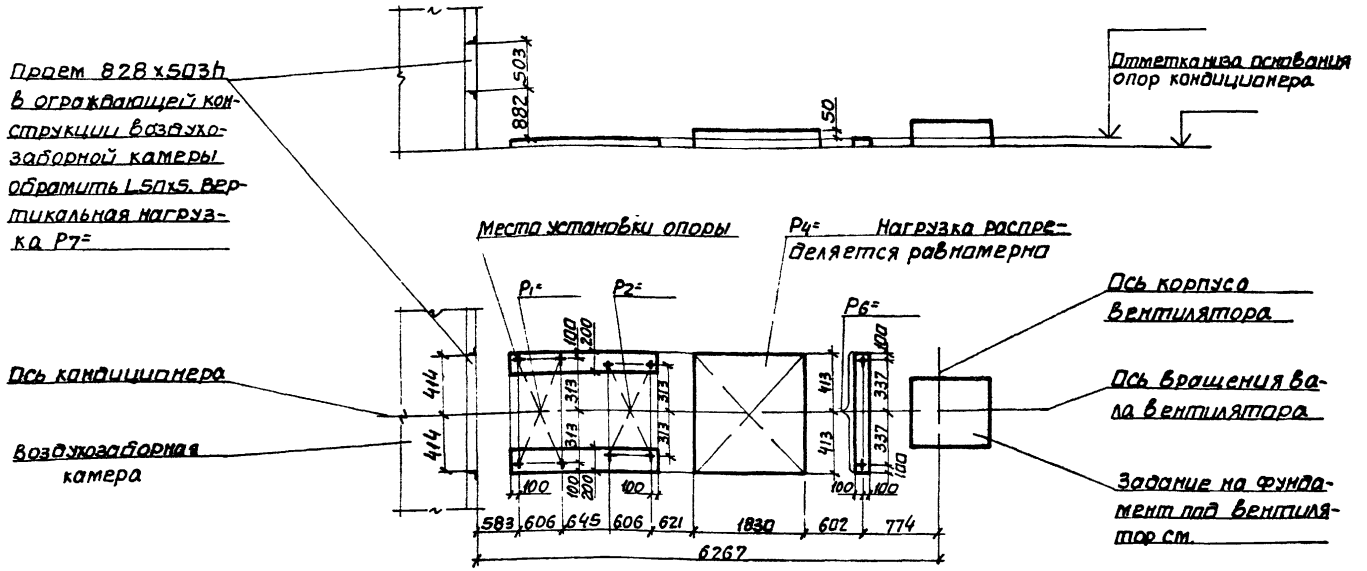

4
9091/4

Нач отд	Белоусов		904-02-18 85	
Гл спец	Синайский		Центральные кондиционеры КТЦ2 Исходные данные для составления заданий	
Рук гр	Верапотвелян			
Ст инж	Табак			
Ст инж	Бяльская		Строительное задание	Стадия: Р; Лист: 2; Листов:
Ст инж	Галичев		КТЦ2-10 Компоновки 7, 11	Госстрой СССР ХАРЬКОВСКИЙ САНТЕХПРОЕКТ

Альбом V.

Типовые проектные решения

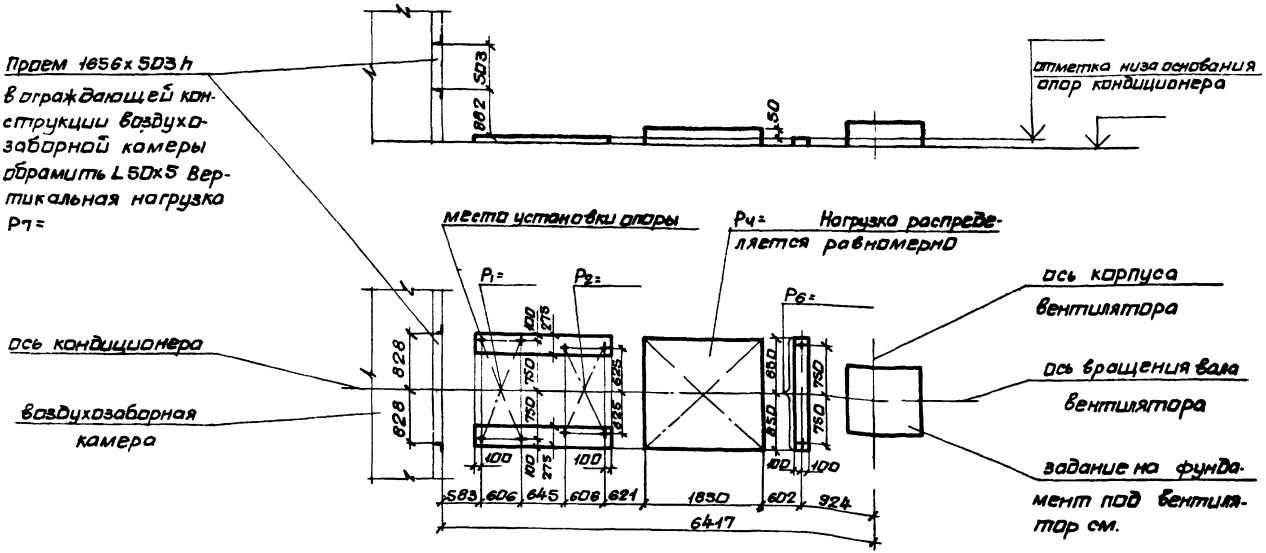

5
9091/4

Нач.отд.	Белоусов		904-02-18.85
Гл.спец.	Синайский		Центральные кондиционеры КТЦ 2. Исходные данные для составления заданий
Рук.гр.	Вероятевич		
Ст.инж.	Табак		Стадия: Р; Лист: 3; Листов: 70
Ст.инж.	Бялькая		Строительное задание
Ст.инж.	Галичев		КТЦ 2-20. Компоновки 7,11
			Госстрой СССР ХАРЬКОВСКИЙ САНТЕХПРОЕКТ

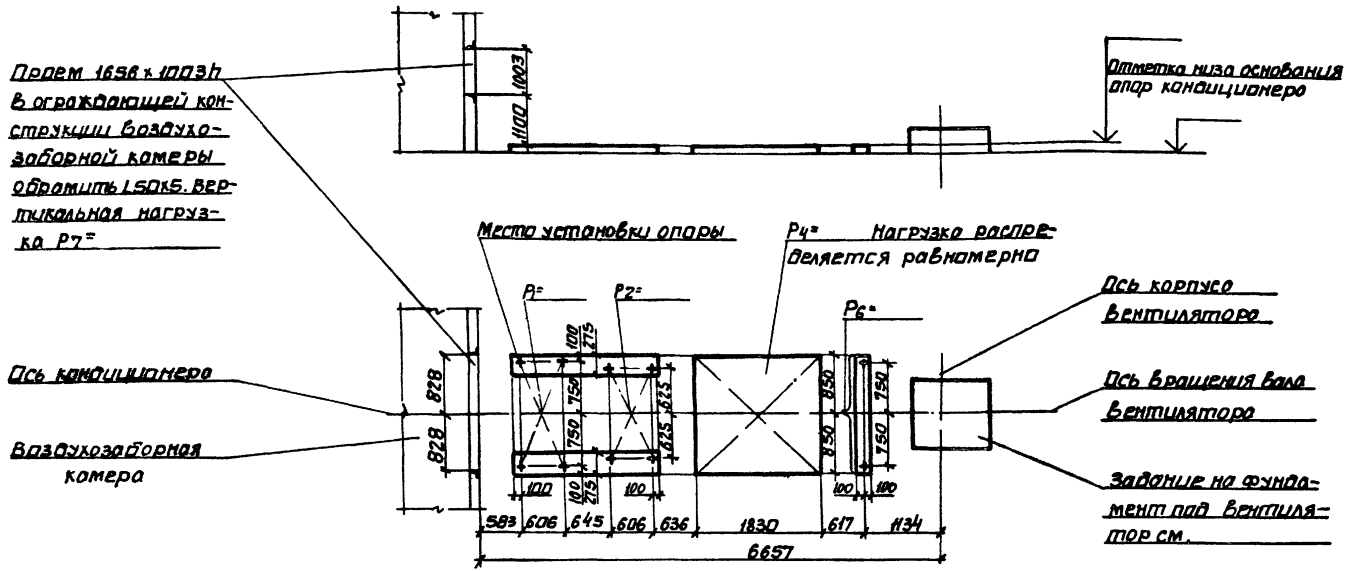

6
9091/4

Нач.отд.	Белоусов		904-02-18 85			
Гл.спец.	Синайский		Центральные кондиционеры КТЦ2 Исходные данные для составления заданий			
Рук.гр.	Вероятвелян					
Ст.инж.	Тадак					
Ст.инж.	Бяльская		Строительное задание	Стадия	Лист	Листов
Ст.инж.	Галичев			Р	4	70
			КТЦ2-31,5. Компоновки 7, 11	Госстрой СССР ХАРЬКОВСКИЙ САНТЕХПРОЕКТ		

Типовые проектные решения

Альбом IV

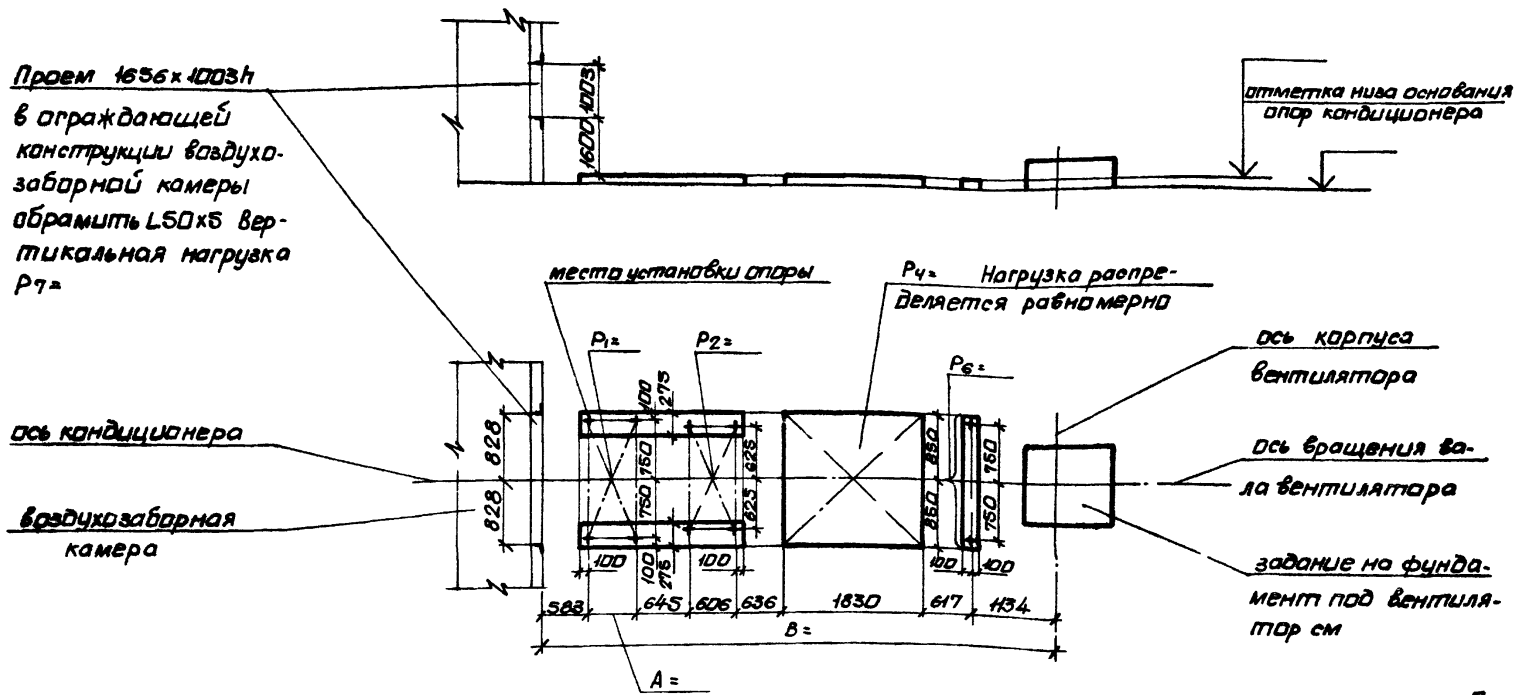

7
9091/4

Нач.отд.	Белоусов		
Гл.спец.	Синайский		
Рук.гр.	Веропотвелян		
Ст.инж.	Табак		
Ст.инж.	Бяльская		
Ст.инж.	Галичев		

904-02-18 85

Центральные кондиционеры КТЦ 2
Исходные данные для составления заданий

Стадия	Лист	Листов
Р	5	

Строительное задание

КТЦ2-40 Компоновки 7,11

Госстрой СССР
ХАРЬКОВСКИЙ САНТЕХПРОЕКТ

Типовые проектные решения

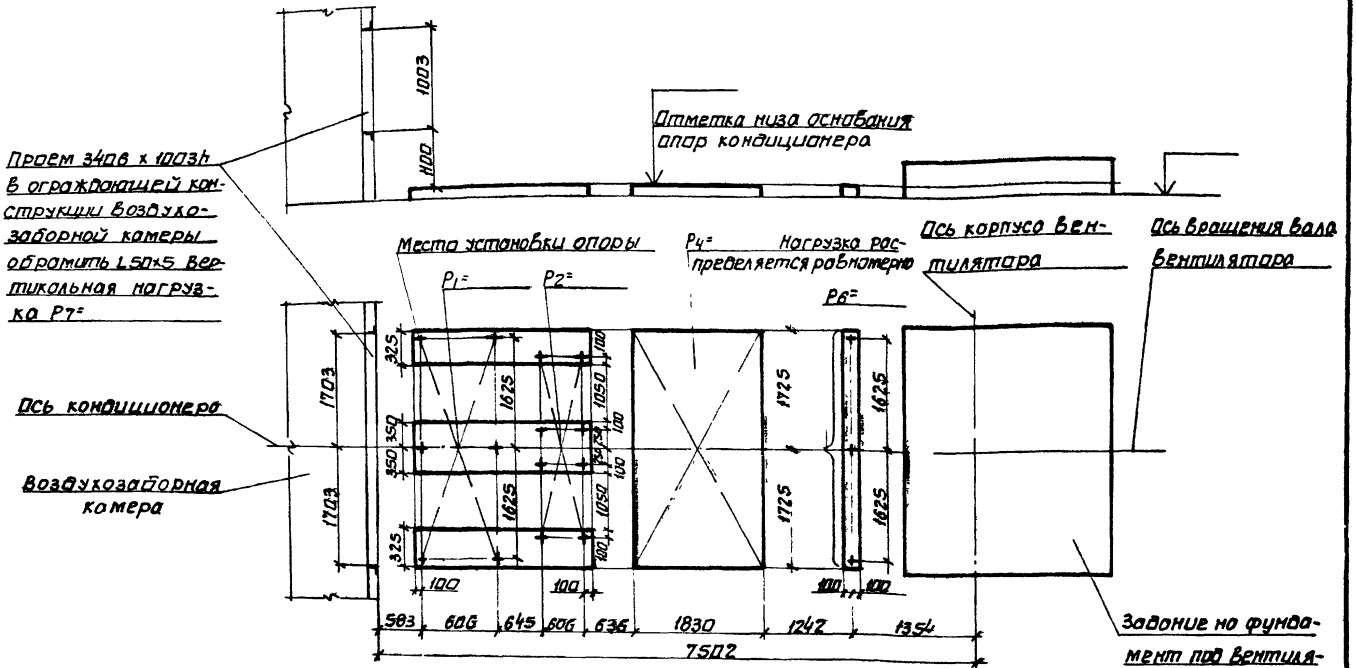

Нач.отд.	Белоусов		904-02-18 85
Гл.спец.	Синайский		Центральные кондиционеры КТЦ 2
Рук.гр.	Вергатовская		Исходные данные для составления заданий
Ст.инж.	Табак		Строительное задание — Стадия: Р; Лист: 6; Листов:
Ст.инж.	Бяльская		
Ст.инж.	Галичев		КТЦ 2-63 Компоновки 7, 11. — Госстрой СССР ХАРЬКОВСКИЙ САНТЕХПРОЕКТ

Альбом IV

Типовые проектные решения

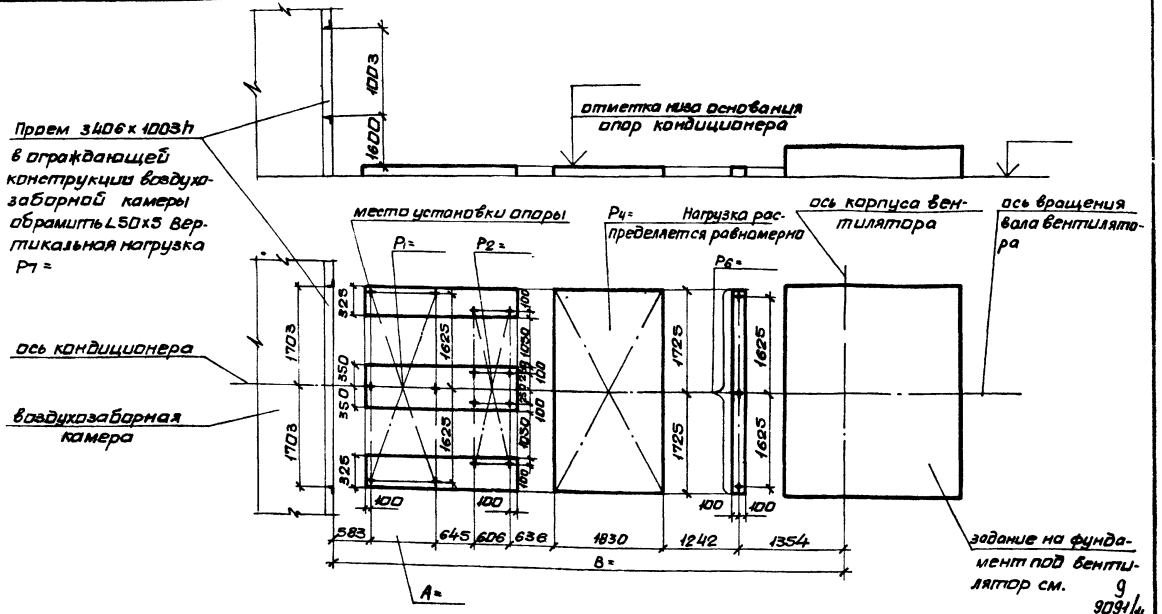

Нач.отд.	Белоусов		904-02-1885
Гл.спец.	Синайский		Центральные кондиционеры КТЦ 2
Рук.гр.	Веропотвеян		Исходные данные для составления заданий
Ст.инж.	Тобак		
Ст.инж.	Бяльская		Стадия: Р; Лист: 7; Листов: 70
Ст.инж.	Галичев		Строительное задание
			КТЦ 2-80. Компоновки 7,11.
			Госстрой СССР ХАРЬКОВСКИЙ САНТЕХПРОЕКТ

Альбом IV

Типовые проектные решения

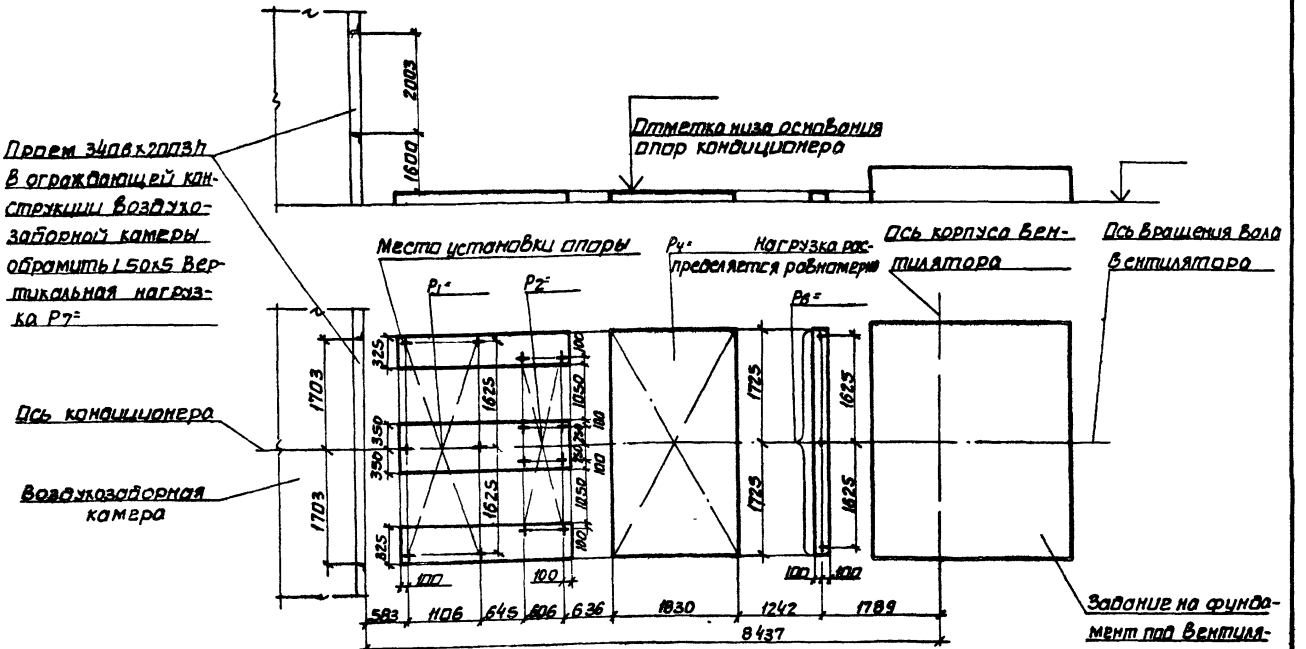

10

9091/4

Нач. отд.	Белоусов		904-02-18 85
Гл. спец.	Синайский		Центральные кондиционеры КТЦ2
Рук. гр.	Вероятбелян		Исходные данные для составления заданий
Ст. инж.	Табак		Стадия / Лист / Листов
Ст. инж.	Бяльская		Строительное задание — Р / 8 / 70
Ст. инж.	Галичев		КТЦ2-125 Компановки 7, 11. — Госстрой СССР ХАРЬКОВСКИЙ САНТЕХПРОЕКТ

Альбом IV

Типовые проектные решения

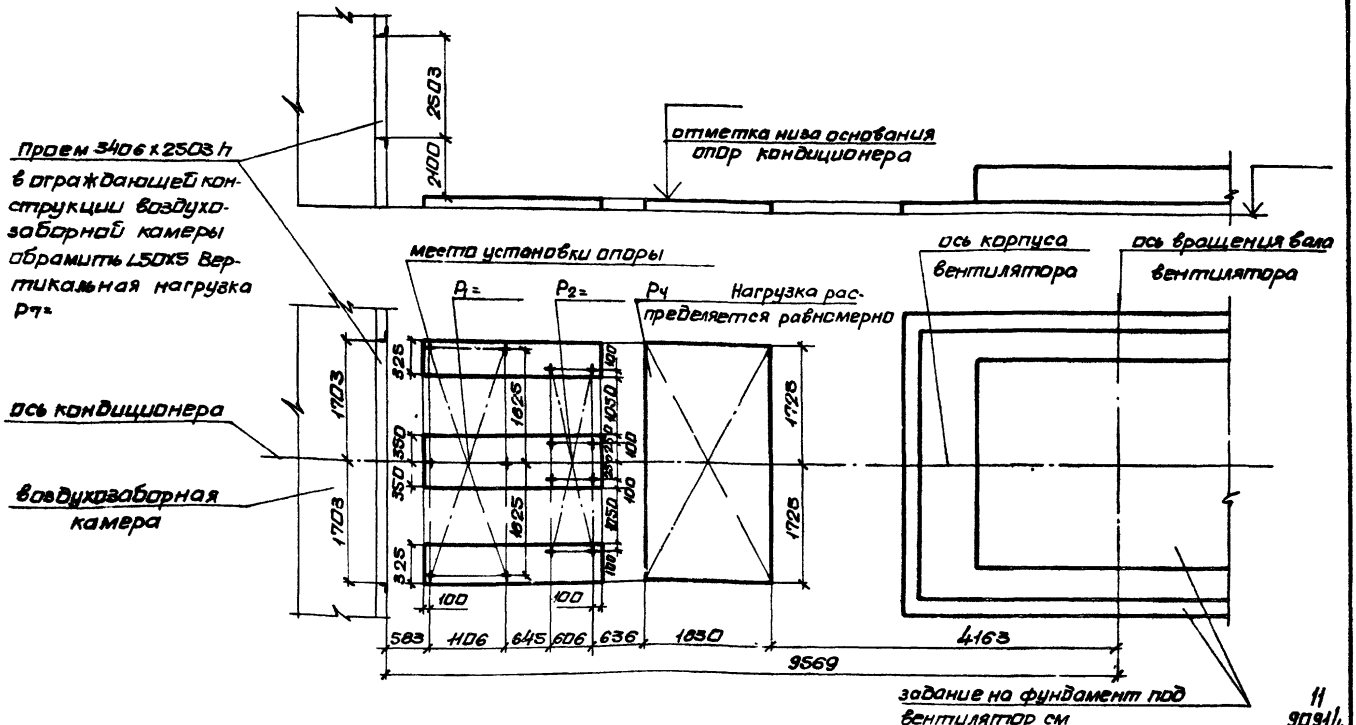

11
9091/4

Нач.отд.	Белоусов		904-02-1885
Гл.спец.	Синайский		Центральные кондиционеры КТЦ 2 Исходные данные для составления заданий.
Рук.гр.	Веропотдеян		
Ст.инж.	Тюбак		Строительное задание — Стадия: Р; Лист: 9; Листов:
Ст.инж.	Бяльская		
Ст.инж.	Галичев		КТЦ2-160 Компоновка 7 — Госстрой СССР ХАРЬКОВСКИЙ САНТЕХПРОЕКТ

Типовые проектные решения

Альбом IV

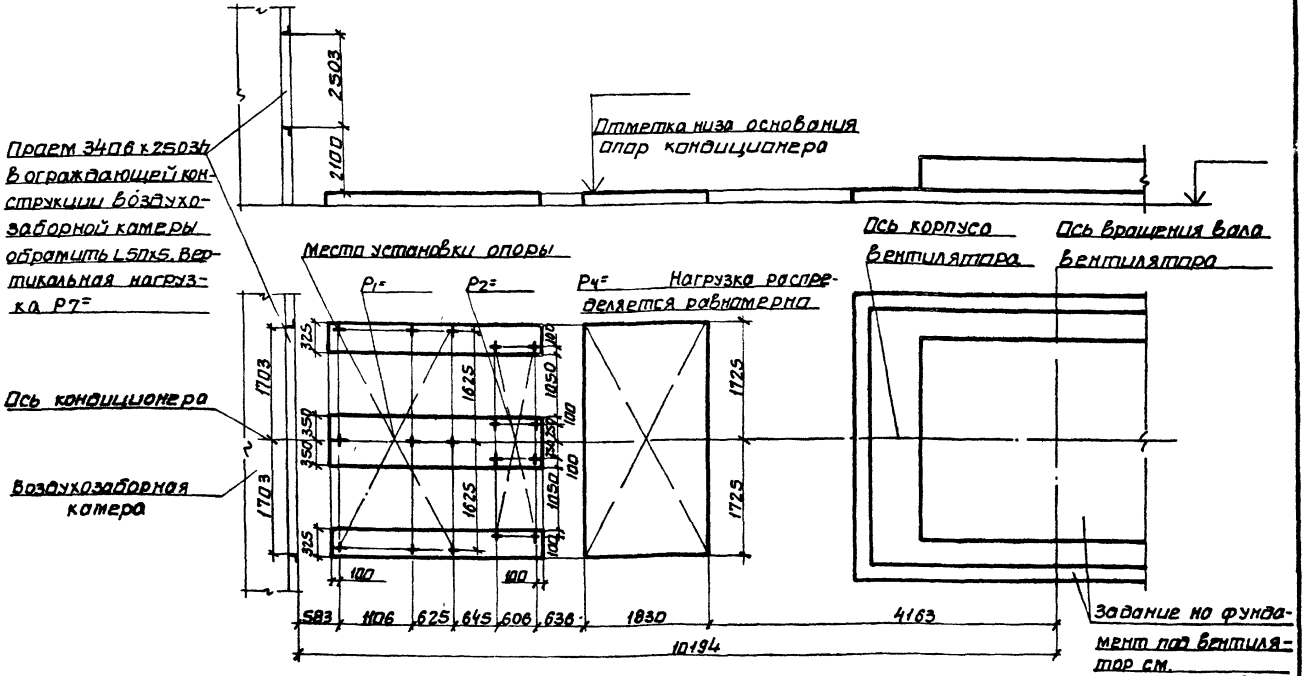

12 9091/4

Нач.отд.	Белрусов		
Гл.спец.	Синайский		
Рук.гр.	Верапатвеин		
Ст.инж.	Тодак		
Ст.инж.	Бяльская		
Ст.инж.	Галичев		

904-02-18 85

Центральные кондиционеры КТЦ2. Исходные данные для составления заданий

Стадия	Лист	Листов
Р	10	

Строительное задание

КТЦ2-160. Компоновка 11

Госстрой СССР ХАРЬКОВСКИЙ САНТЕХПРОЕКТ

Альбом IV

Типовые проектные решения

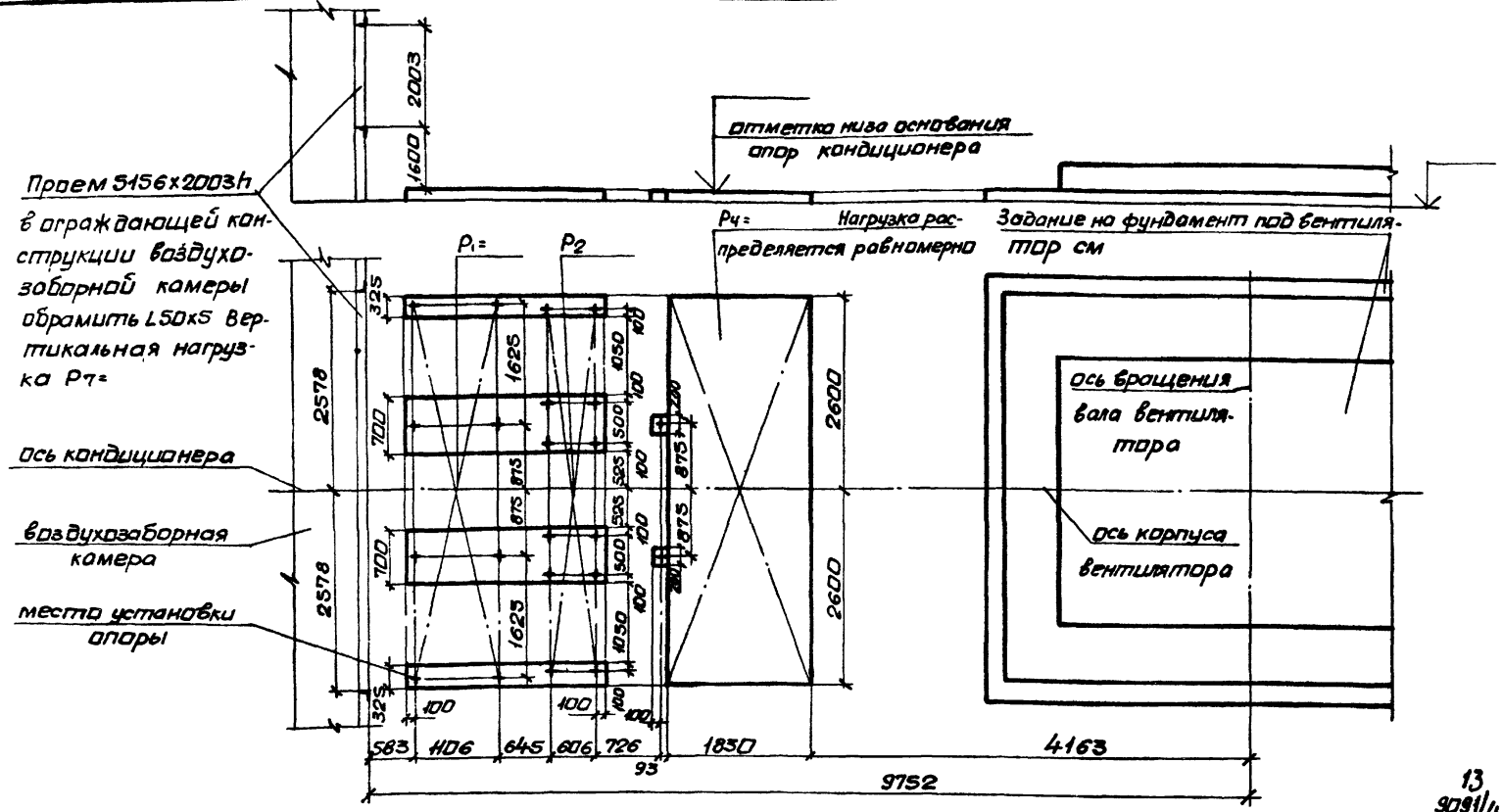

Нач.отд	Белоусов			904-02-1885
Гл.спец	Синайский			Центральные кондиционеры КТЦ2. Исходные данные для составления заданий.
Рук.гр	Веропотвелян			
Ст.инж	Табак			
Ст.инж	Бяльская			Строительное задание — Стадия: Р; Лист: 11; Листов:
Ст.инж	Галичев			КТЦ2-200. Компоновки 7,11. — Госстрой СССР ХАРЬКОВСКИЙ САНТЕХПРОЕКТ

Альбом IV

Типовые проектные решения

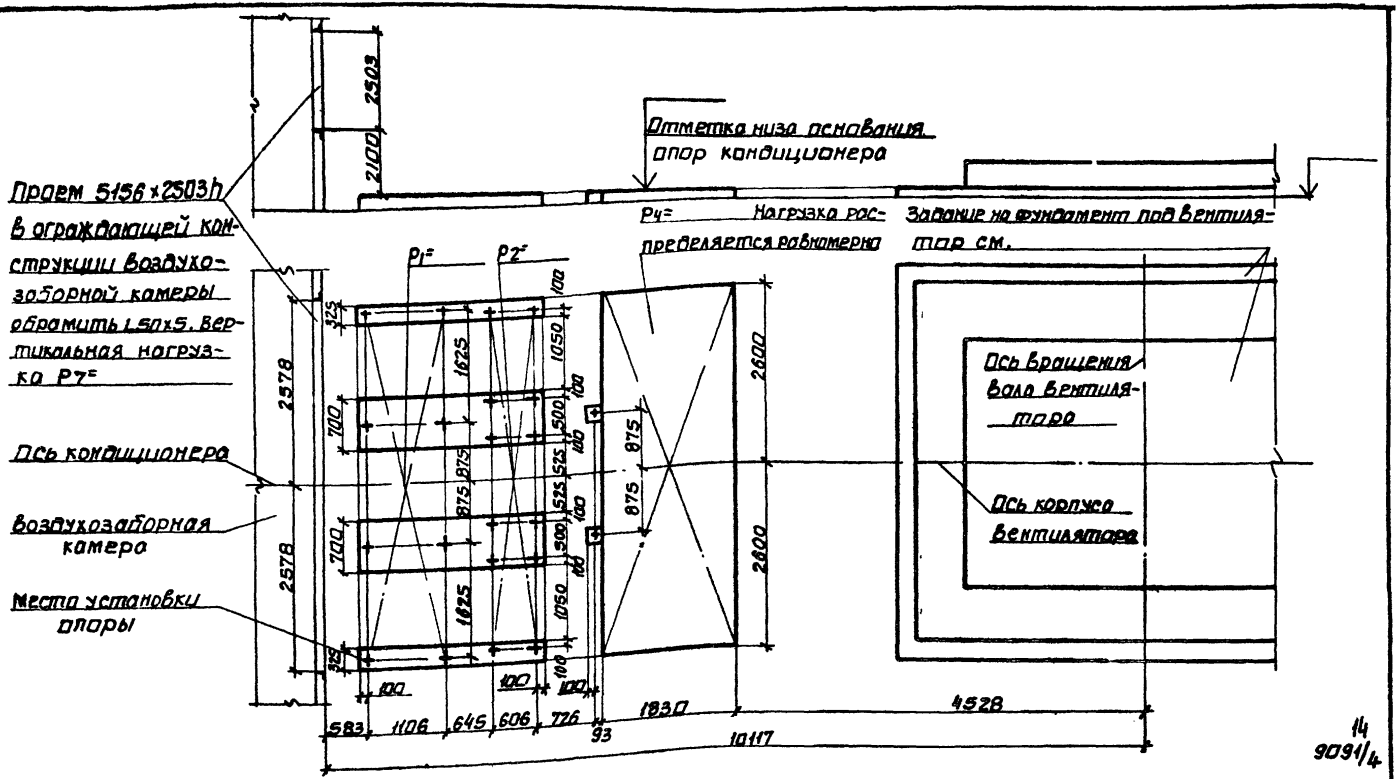

14
9091/4

Нач.отд.	Белоусов		
Гл.спец.	Синайский		
Рук.гр.	Веропотвелян		
Ст.инж.	Табак		
Ст.инж.	Бяльская		
Ст.инж.	Галичев		

904-02-18.85

Центральные кондиционеры КТЦ2.
Исходные данные для составления заданий

Строительное задание	Стадия	Лист	Листов
	Р	12	

КТЦ 2-250
Компоновка 7

Госстрой СССР
ХАРЬКОВСКИЙ САНТЕХПРОЕКТ

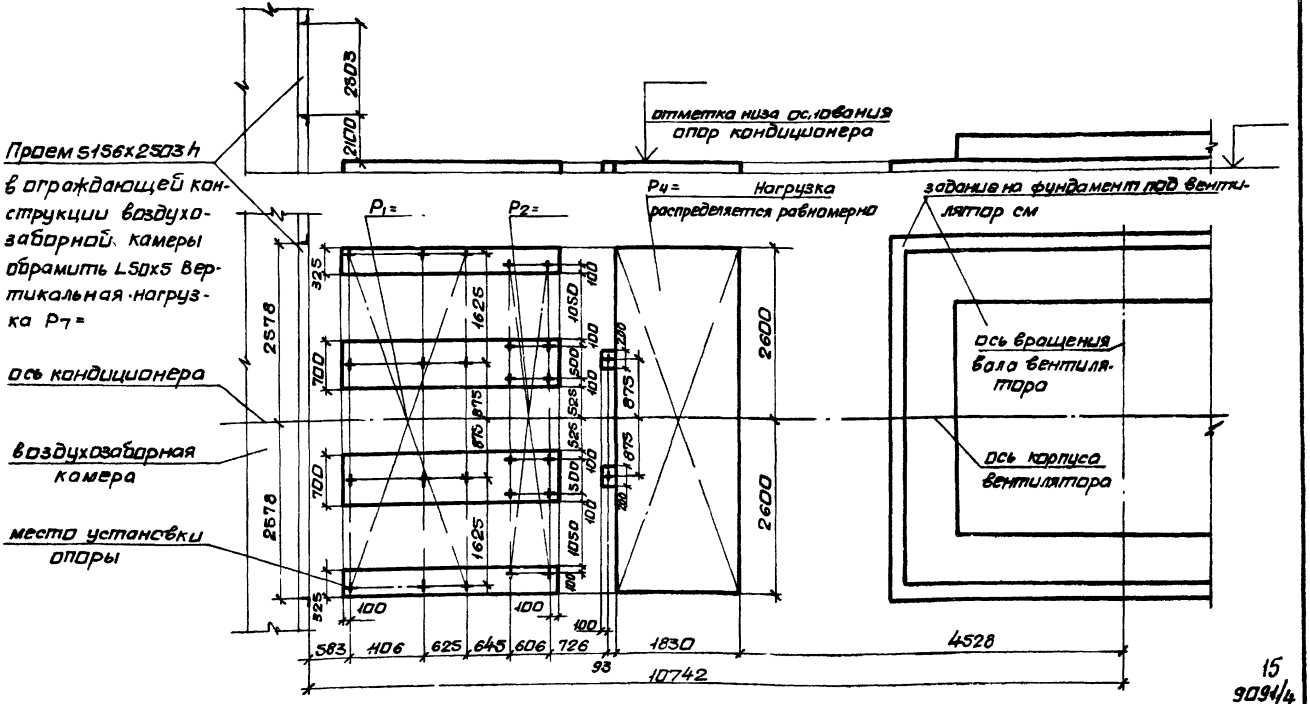

15
9091/4

Нач.отд.	Белоусов		
Гл.спец.	Синайский		
Рук.гр.	Верапотвелин		
Ст.инж.	Табак		
Ст.инж.	Бельская		
Ст.инж.	Галичев		

904-02-1885

Центральные кондиционеры КТЦ2
Исходные данные для составления заданий

	Стадия	Лист	Листов
Строительное задание	Р	13	

КТЦ2-250 Компоновка 11

Госстрой СССР
ХАРЬКОВСКИЙ САНТЕХПРОЕКТ

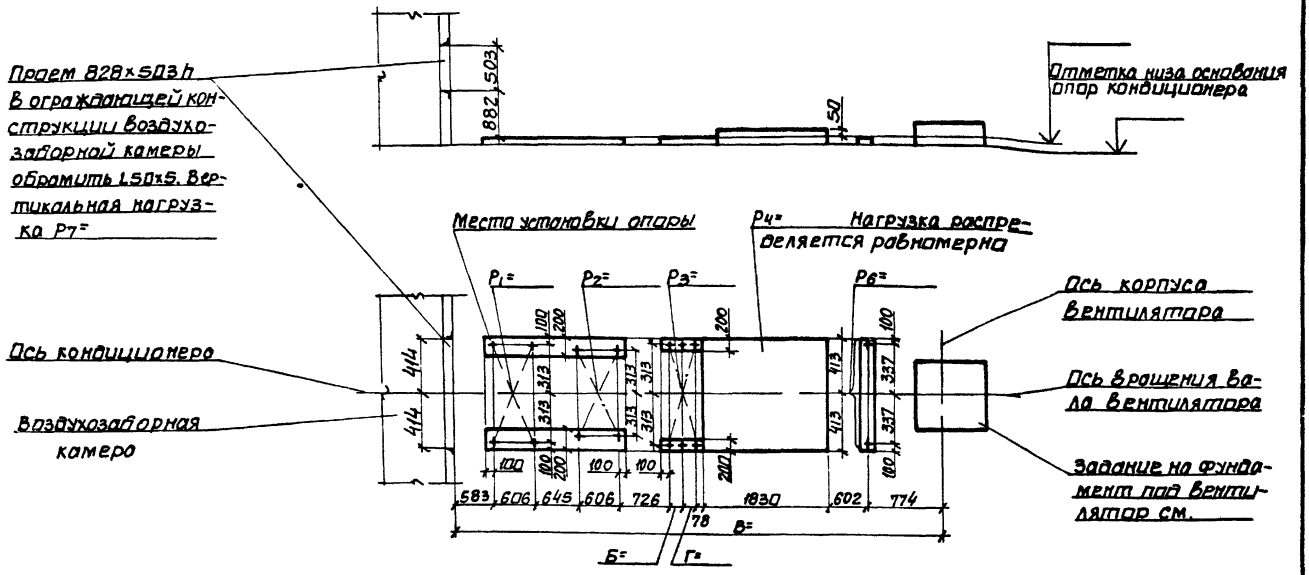

16
9091/4

Нач.отд	Белоусов		904-02-1885
Гл.спец.	Синайский		Центральные кондиционеры КТЦ2. Исходные данные для составления заданий
Рук.гр	Верлотворов		Строительное задание — Стадия: Р; Лист: 14; Листов:
Ст.инж.	Тодак		КТЦ2-10 Компоновки 8,12.
Ст.инж.	Бяльская		Госстрой СССР ХАРЬКОВСКИЙ САНТЕХПРОЕКТ
Ст.инж.	Галичев		

Альбом IX

Типовые проектные решения

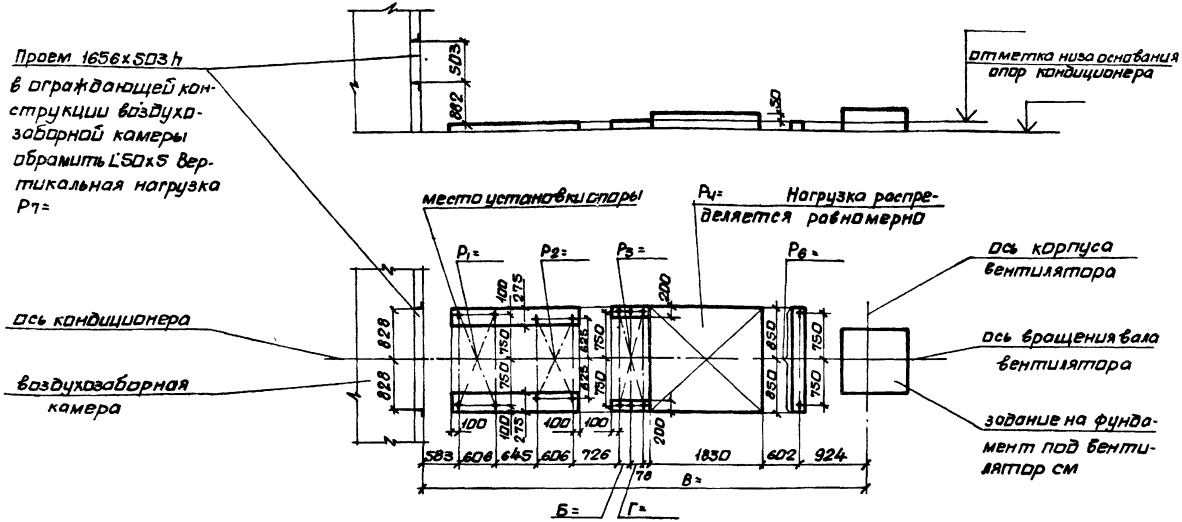

17
9091/4

Нач. отд.	Белоусов		904-02-1885	
Гл. спец.	Синайский		Центральные кондиционеры КТЦ 2 Исходные данные для составления заданий	
Рук. гр.	Верхотвятин			
Ст. инж.	Табак		Строительное задание	Стадия: Р; Лист: 13; Листов: 70
Ст. инж.	Бяльская			
Ст. инж.	Галичев		КТЦ 2-20 Компоновки 8,12.	Госстрой СССР ХАРЬКОВСКИЙ САНТЕХПРОЕКТ

Типовые проектные решения

Альбом IV

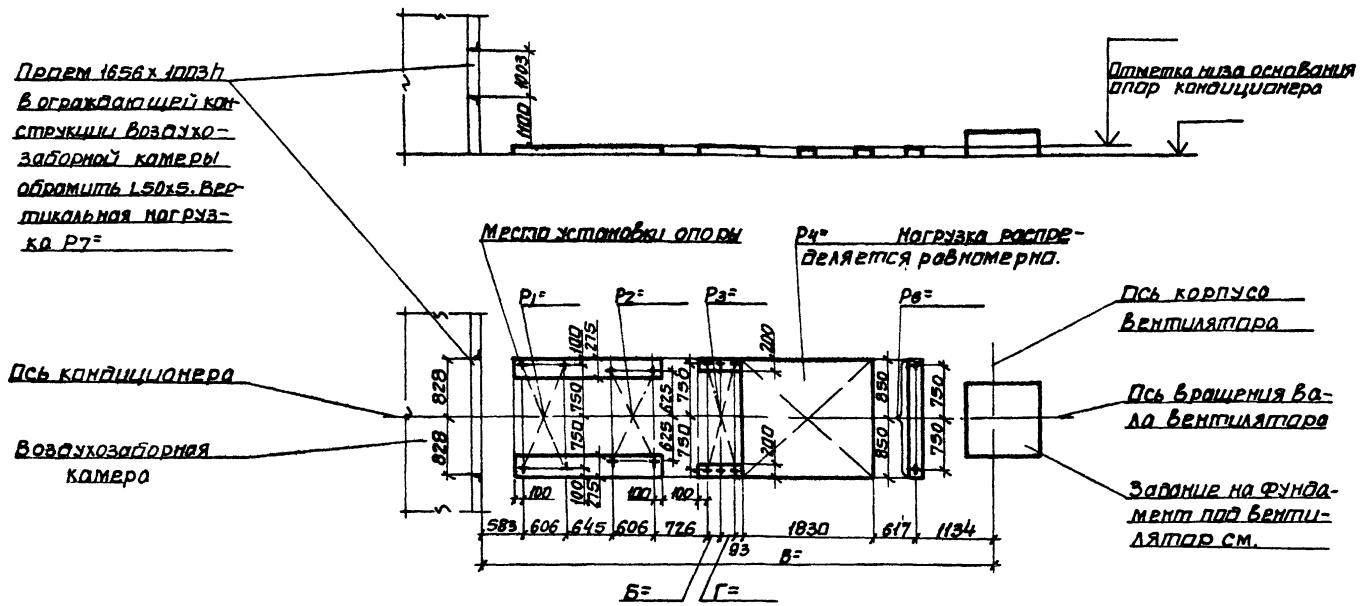

18
9091/4

Нач отд	Белоусов		
Гл спец	Синайский		
Рук гр	Верапотехян		
Ст инж	Тодак		
Ст инж	Бяльская		
Ст инж	Галичев		

904-02-18.85

Центральные кондиционеры КТЦ2
Исходные данные для составления заданий

Строительное задание	Стадия	Лист	Листов
	Р	16	70

КТЦ2-31,5.
Компоновки 8, 12

Госстрой СССР
ХАРЬКОВСКИЙ САНТЕХПРОЕКТ

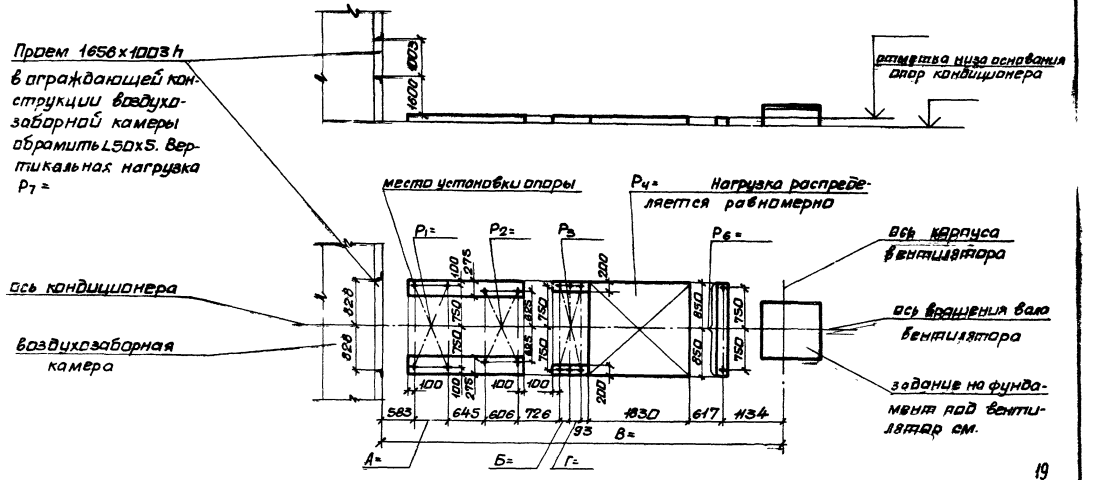

19
9091/4

Нач. отд.	Белоусов		904-02-18 85	
Гл. спец.	Симайский			
Рук. гр.	Верхопятский		Центральные кондиционеры КТЦ2 Исходные данные для составления заданий	
Ст. инж.	Табак			
Ст. инж.	Бяльская		Строительное задание	Стадия: Р; Лист: 17; Листов: 70
Ст. инж.	Галичев		КТЦ2-40 Компоновки 8,12	Госстрой СССР ХАРЬКОВСКИЙ САНТЕХПРОЕКТ

Альбом IV

Типовые проектные решения

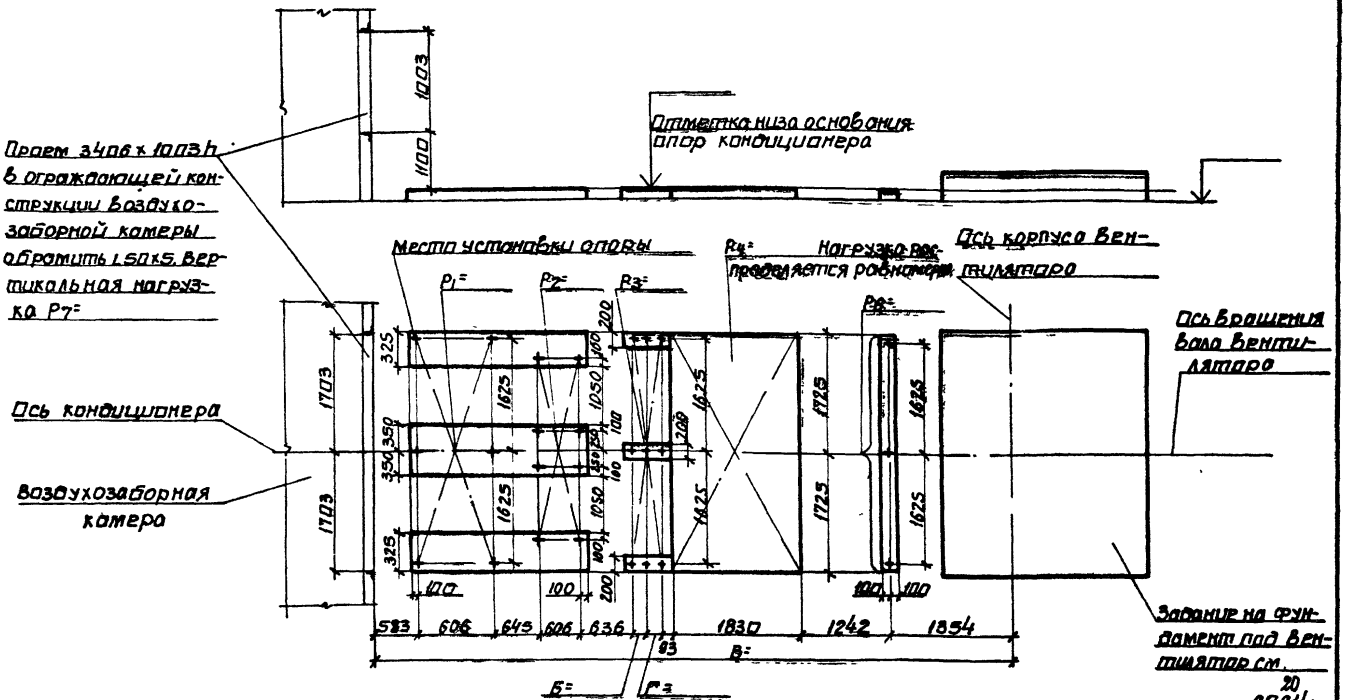

Нач. отд.	Белоусов Б.		904-02-18.85
Гл. спец.	Симаковский		Центральные кондиционеры КТЦ2. Исходные данные для составления заданий
Рук. гр.	Воронцов		
Рук. инж.	Табак		
Ст. инж.	Бяльская		Строительное задание — Стадия: Р; Лист: 18; Листов: 70
Ст. инж.	Галичев		

КТЦ2-63
Компоновки 8, 12.

Госстрой СССР
ХАРЬКОВСКИЙ САНТЕХПРОЕКТ

Альбом IV

Типовые проектные решения

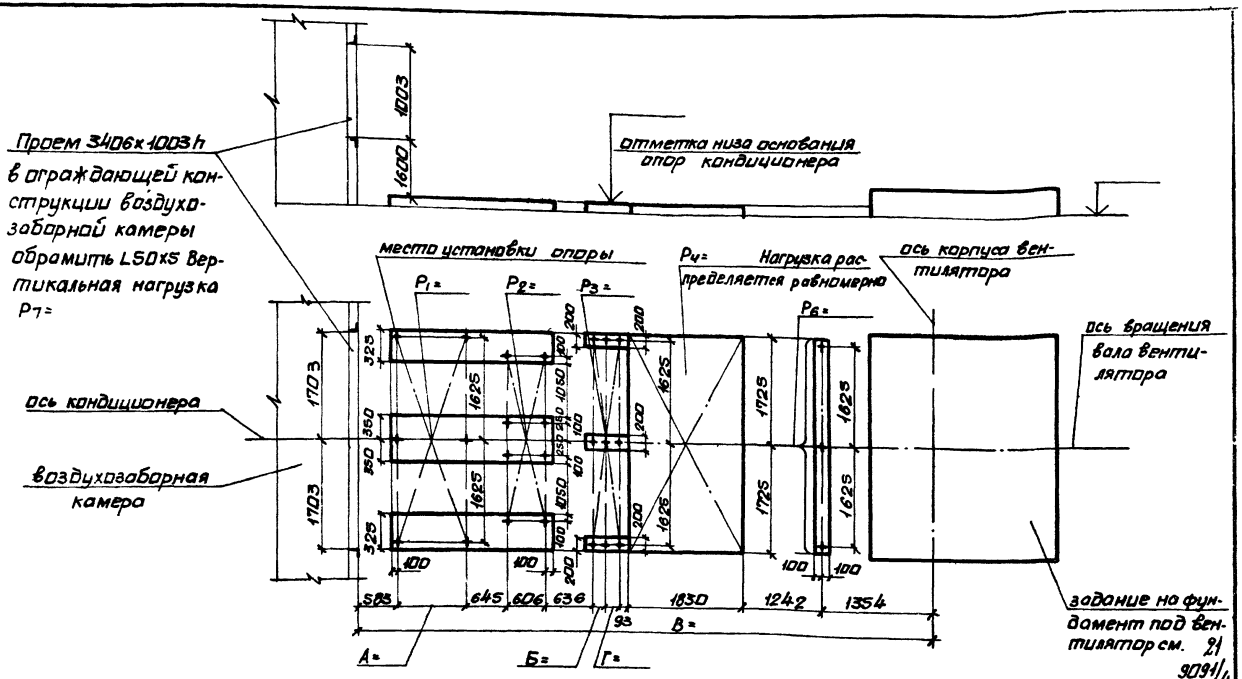

Нач.отд	Белоусов		904-02-1885			
Гл.спец	Синайский		Центральные кондиционеры КТЦ2 Исходные данные для составления заданий			
Рук.гр	Веретвелян					
Ст.инж	Табак		Строительное задание	Стадия	Лист	Листов
Ст.инж	Бяльская			Р	19	70
Ст.инж	Галичев		КТЦ2-80 Компоновки 8,12	Госстрой СССР ХАРЬКОВСКИЙ САНТЕХПРОЕКТ		

Альбом IV

Типовые проектные решения

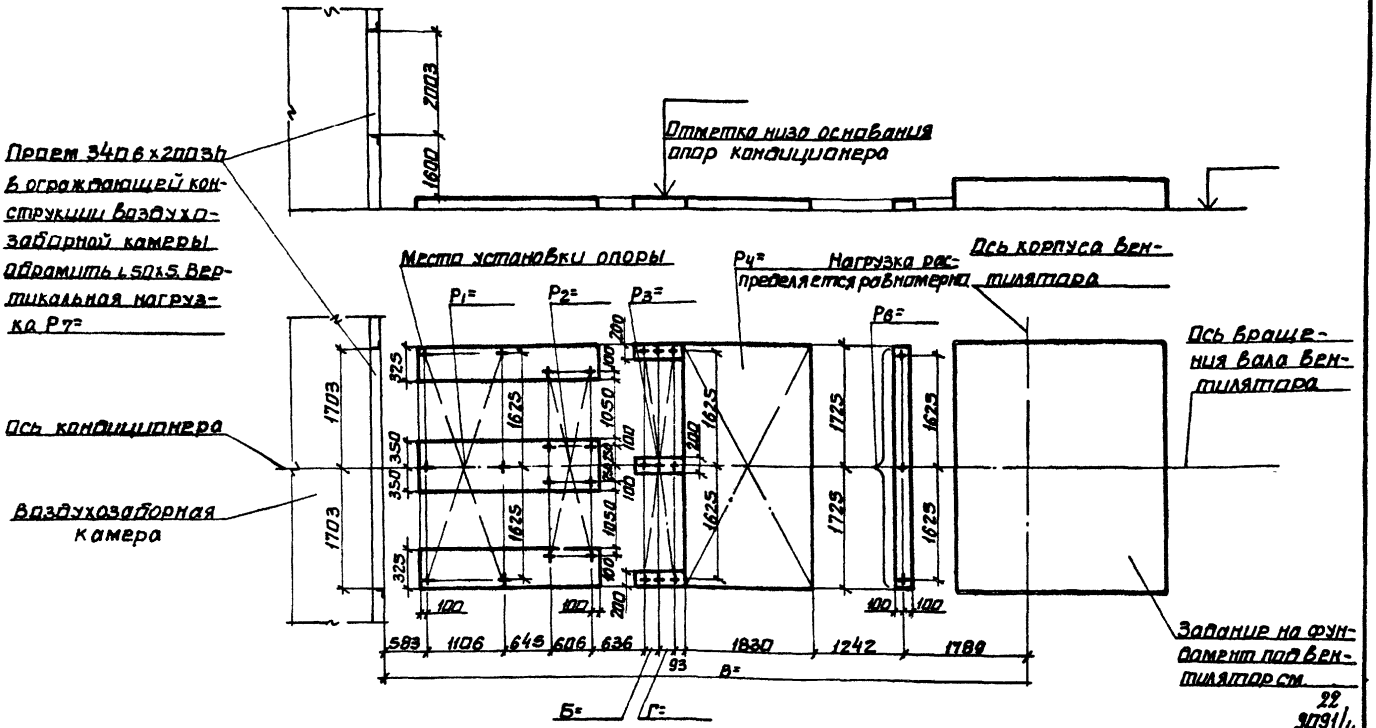

Нач.отд.	Белоусов		904-02-18.85
Гл.спец.	Синайский		Центральные кондиционеры КТЦ2. Исходные данные для составления заданий
Рук.гр.	Веропатвеня		
Ст.инж.	Табак		
Ст.инж.	Бяльская		Строительное задание — Стадия: Р; Лист: 20; Листов: 70
Ст.инж.	Галичев		КТЦ2-125. Компоновки 8, 12 — Госстрой СССР. ХАРЬКОВСКИЙ САНТЕХПРОЕКТ

Типовые проектные решения

Альбом IV

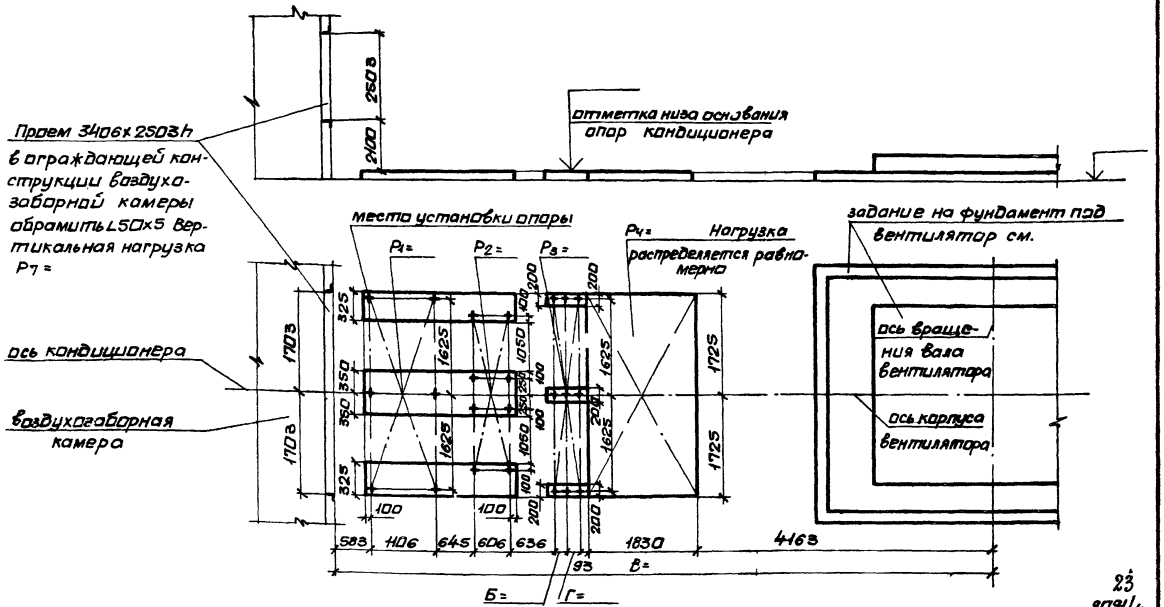

23
9091/4

Нач.отд.	Белоусов		904-02-1885	
Гл.спец.	Синайский		Центральные кондиционеры КТЦ2. Исходные данные для составления заданий	
Рук.гр.	Вероятовская			
Ст.инж.	Табак		Строительное задание	Стадия: Р; Лист: 1; Листов: 70
Ст.инж.	Бяльская			
Ст.инж.	Галичев		КТЦ2-160 Компоновка 8	Госстрой СССР ХАРЬКОВСКИЙ САНТЕХПРОЕКТ

Альбом IV

Типовые проектные решения

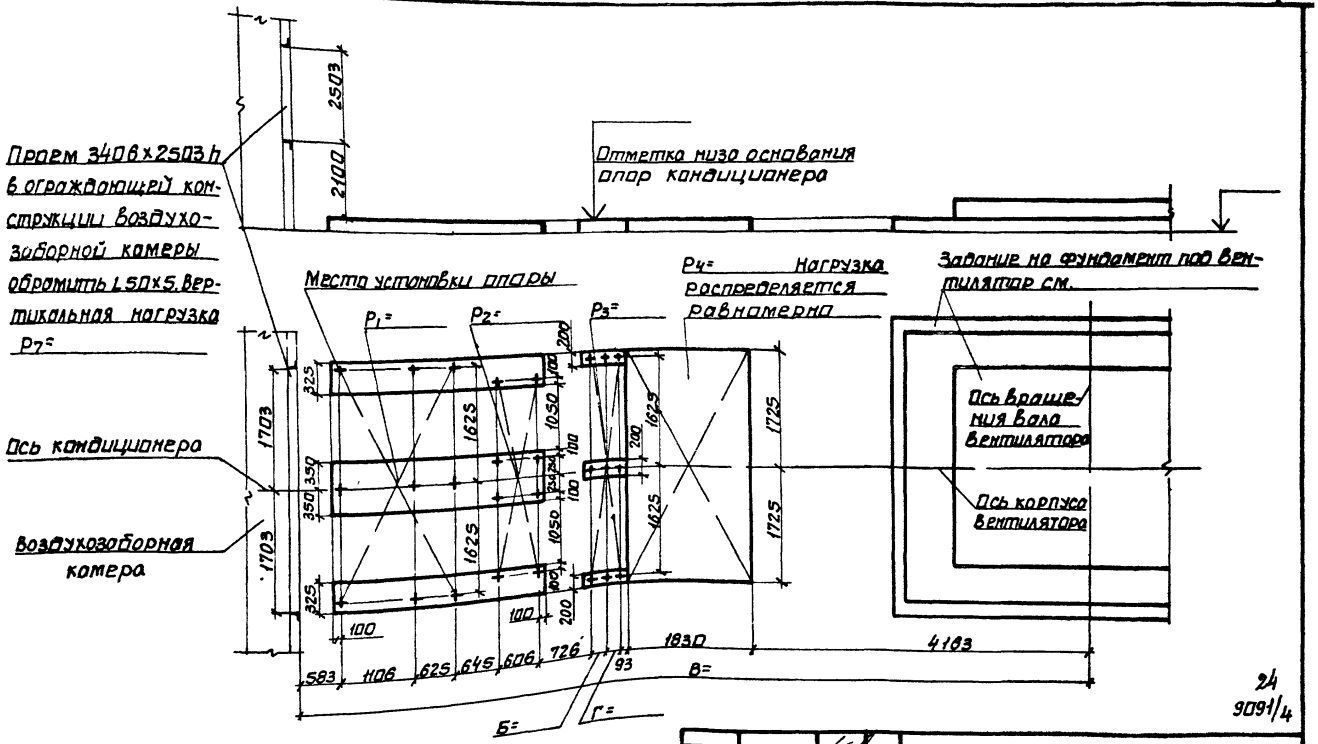

24
9091/4

Нач. отд.	Белоусов		904-02-1885
Гл. спец.	Синайский		Центральные кондиционеры КТЦ 2
Рук. гр.	Верапотвелян		Исходные данные для составления заданий
Ст. инж.	Табак		Строительное задание
Ст. инж.	Бяльская		Стадия: Р; Лист: 22; Листов: 70
Ст. инж.	Галичев		КТЦ 2-160. Компоновка 12.
			Госстрой СССР ХАРЬКОВСКИЙ САНТЕХПРОЕКТ

Альбом IX

Типовые проектные решения

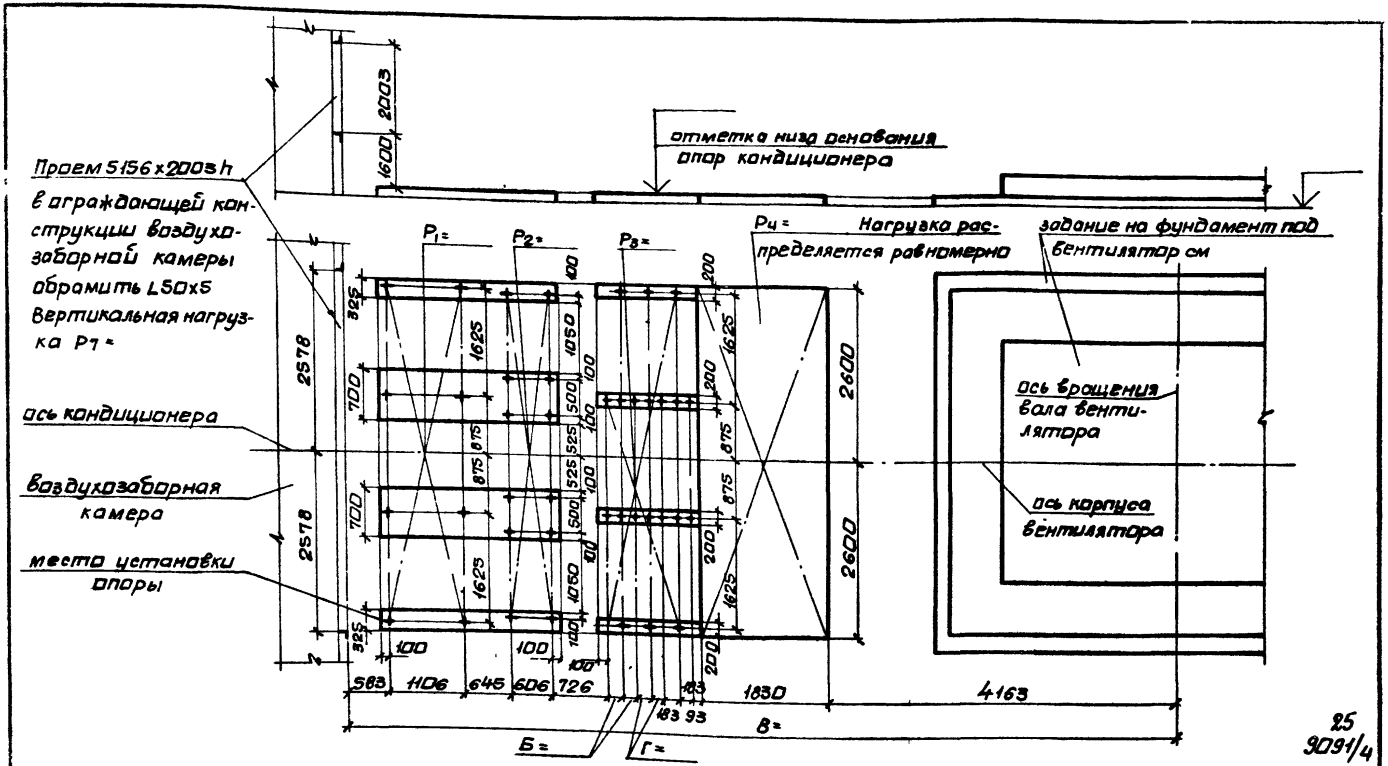

Нач отд	Белоусов		
Гл спец	Синайский		
Рук гр	Веропатвети		
Ст инж	Табак		
Ст инж	Бяльская		
Ст инж	Галичев		

904-02-1885

Центральные кондиционеры КТЦ2.
Исходные данные для составления заданий

	Стадия	Лист	Листов
Строительное задание	Р	23	70

КТЦ2-200 Компоновки 8,12

Госстрой СССР
ХАРЬКОВСКИЙ САНТЕХПРОЕКТ

Альбом IV

Типовые проектные решения

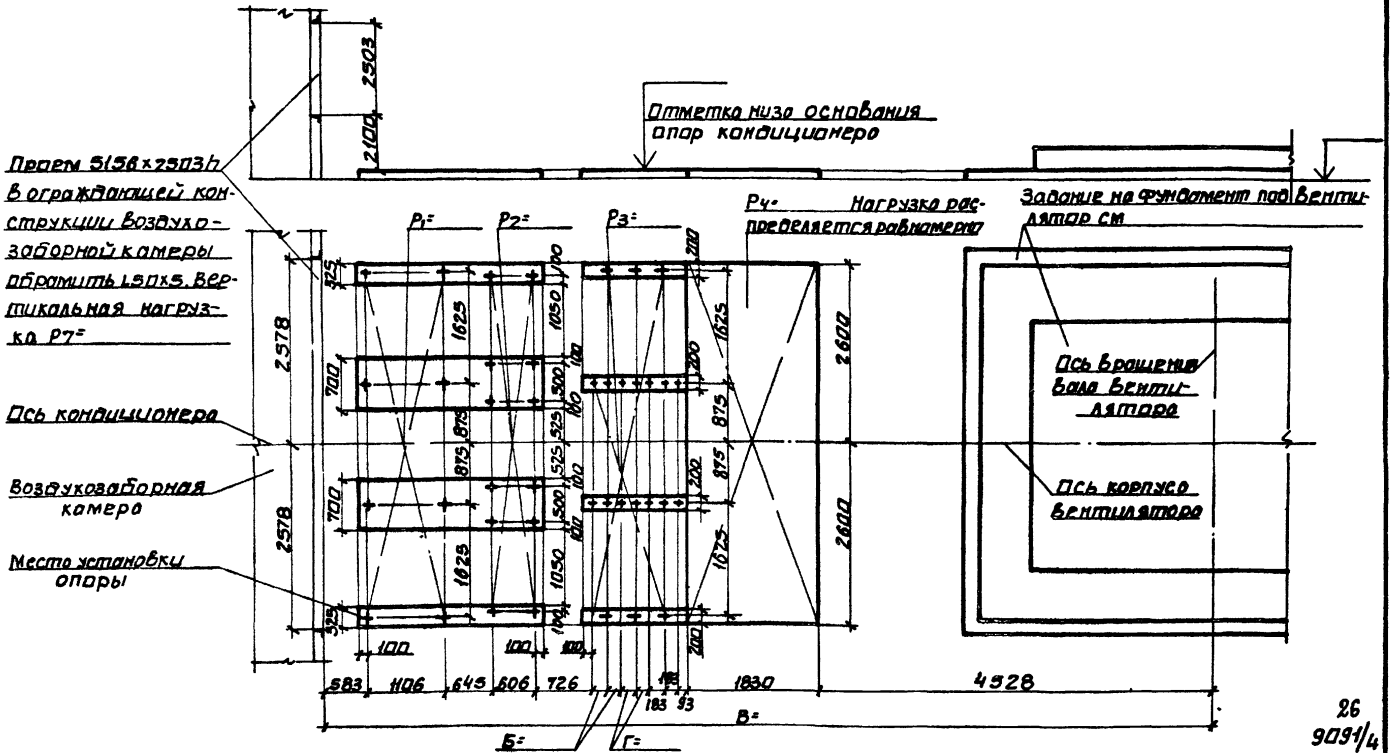

26
9091/4

Нач. отд.	Белоножко		904-02-18.85
Гл. спец.	Синайский		Центральные кондиционеры КТЦ2. Исходные данные для составления заданий
Рук. гр.	Воротилкин		Строительное задание — Стадия: Р; Лист: 24; Листов: 70
Ст. инж.	Табак		КТЦ2-250 Компоновка 8
Ст. инж.	Бяльская		Госстрой СССР ХАРЬКОВСКИЙ САНТЕХПРОЕКТ
Ст. инж.	Гончев		

Альбом IV

Типовые проектные решения

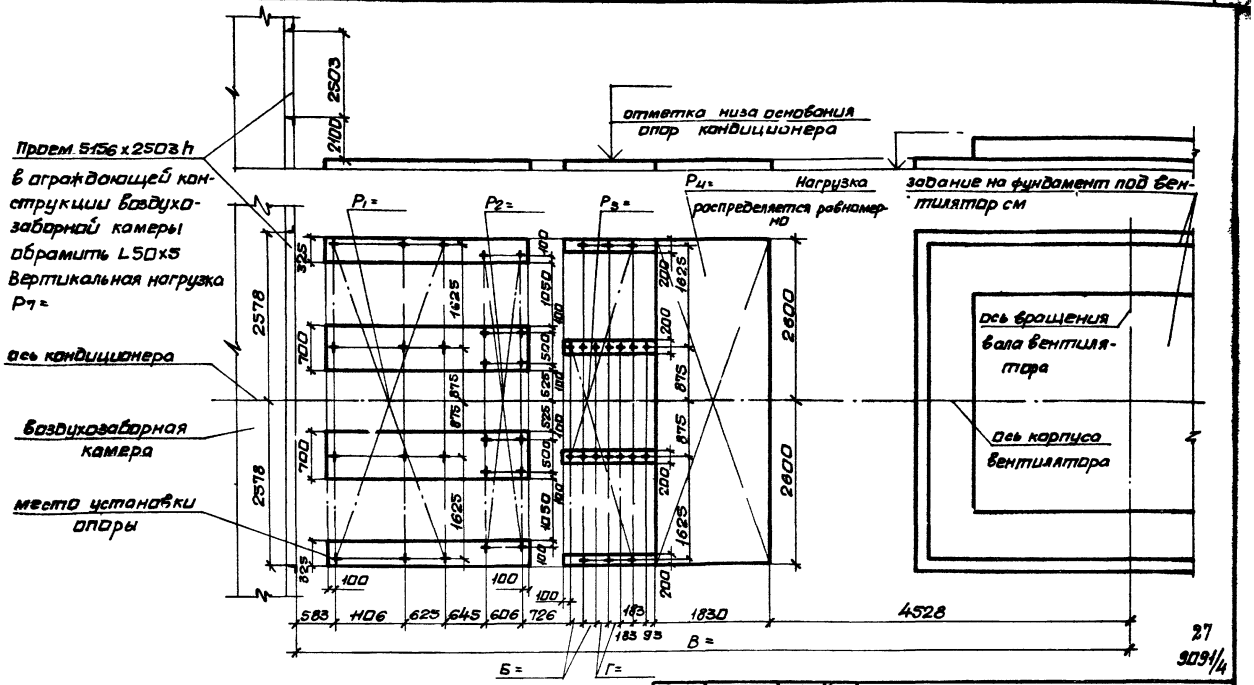

27
9091/4

Нач. отд.	Белоусов		
Гл. спец.	Синайский		
Рук. гр.	Сергеев Вл.		
Ст. инж.	Табак		
Ст. инж.	Бяльская		
Ст. инж.	Галичев		

904-02-1885

Центральные кондиционеры КТЦ2
Исходные данные для составления заданий

	Стадия	Лист	Листов
Строительное задание	Р	25	70

КТЦ2-250 Компоновка 12

Госстрой СССР
ХАРЬКОВСКИЙ САНТЕХПРОЕКТ

Типовые проектные решения

Альбом IV

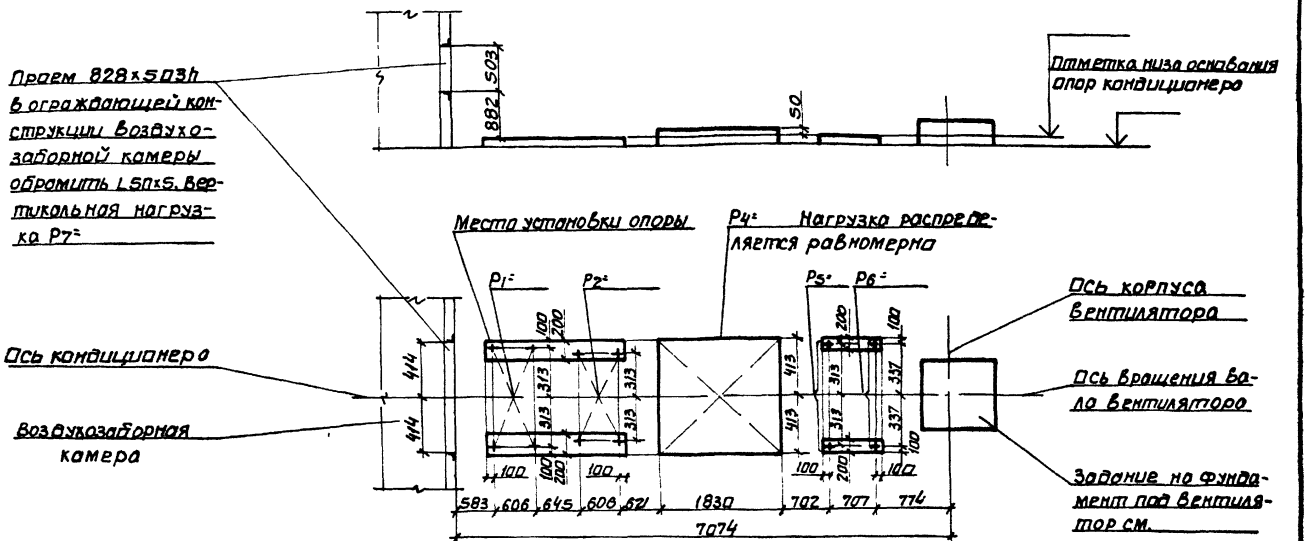

28
9091/4

Нач.отд.	Белоусов		904-02-18.85
Гл.спец.	Синайский		Центральные кондиционеры КТЦ2. Исходные данные для составления заданий
Рук.гр.	Вероятовская		
Ст.инж.	Табак		Стадия / Лист / Листов
Ст.инж.	Бяльская		Строительное задание — Р / 26 / 70
Ст.инж.	Галичев		КТЦ2-10. Компоновки 9, 13. — Госстрой СССР ХАРЬКОВСКИЙ САНТЕХПРОЕКТ

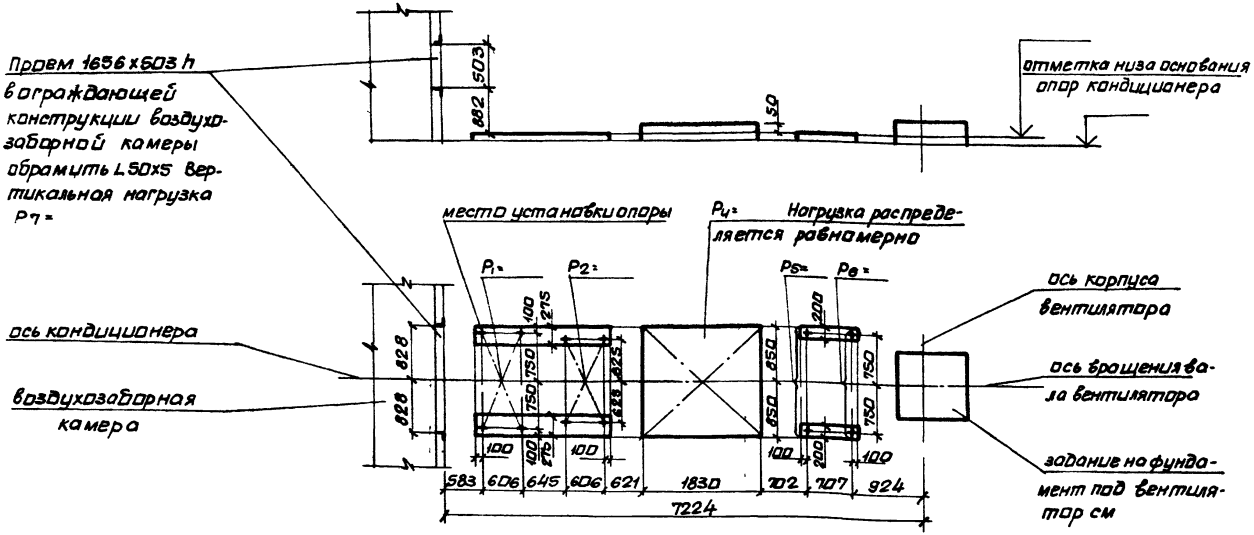

29
9091/4

Нач отд	Белянов		904-02-18 85
Гл спец	Синайский		Центральные кондиционеры КТЦ 2
Рук гр	Веропятенин		Исходные данные для составления заданий
Ст инж	Табак		Строительное задание
Ст инж	Бальская		Стадия Р; Лист 27; Листов 70
Ст инж	Галичев		КТЦ 2-20 Компоновки 9,13
			Госстрой СССР ХАРЬКОВСКИЙ САНТЕХПРОЕКТ

Альбом IV

Типовые проектные решения

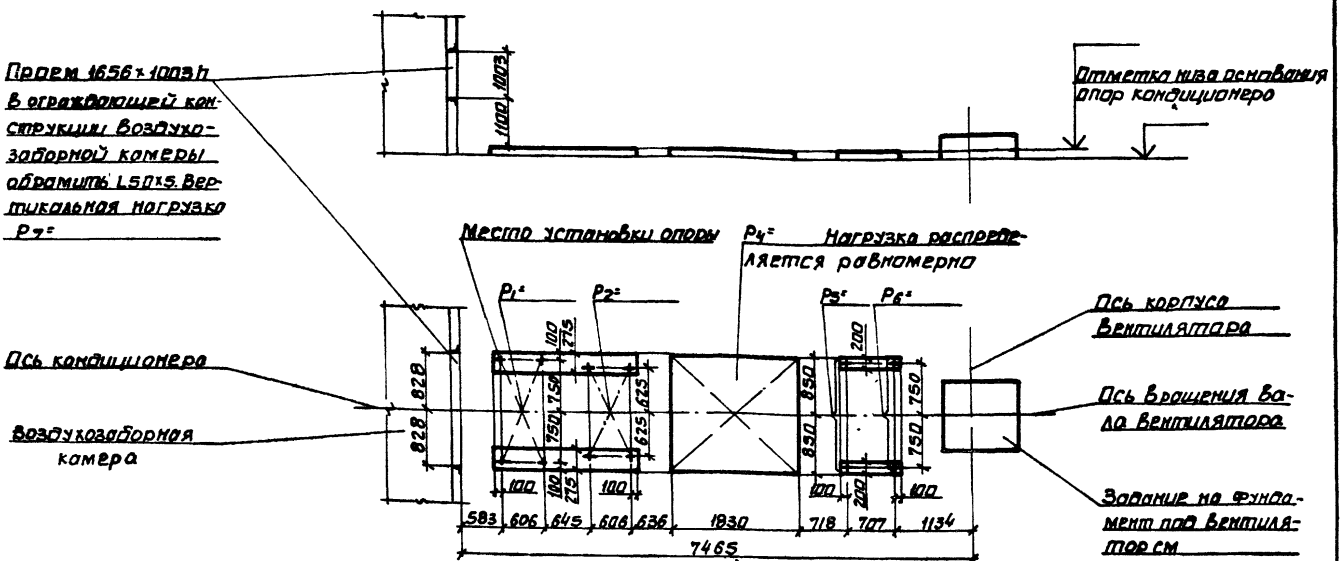

30
9091/4

Нач.отд.	Белоусов		
Гл.спец.	Синайский		
Рук.груп.	Верхоптвен		
Ст.инж.	Табак		
Ст.инж.	Бяльская		
Ст.инж.	Галичев		

904-02-1885

Центральные кондиционеры КТЦ2
Исходные данные для составления заданий

Строительное задание	Стадия	Лист	Листов
	Р	28	70

КТЦ2-31,5
Компоновки 9,13

Госстрой СССР
ХАРЬКОВСКИЙ САНТЕХПРОЕКТ

Типовые проектные решения

Альбом IV

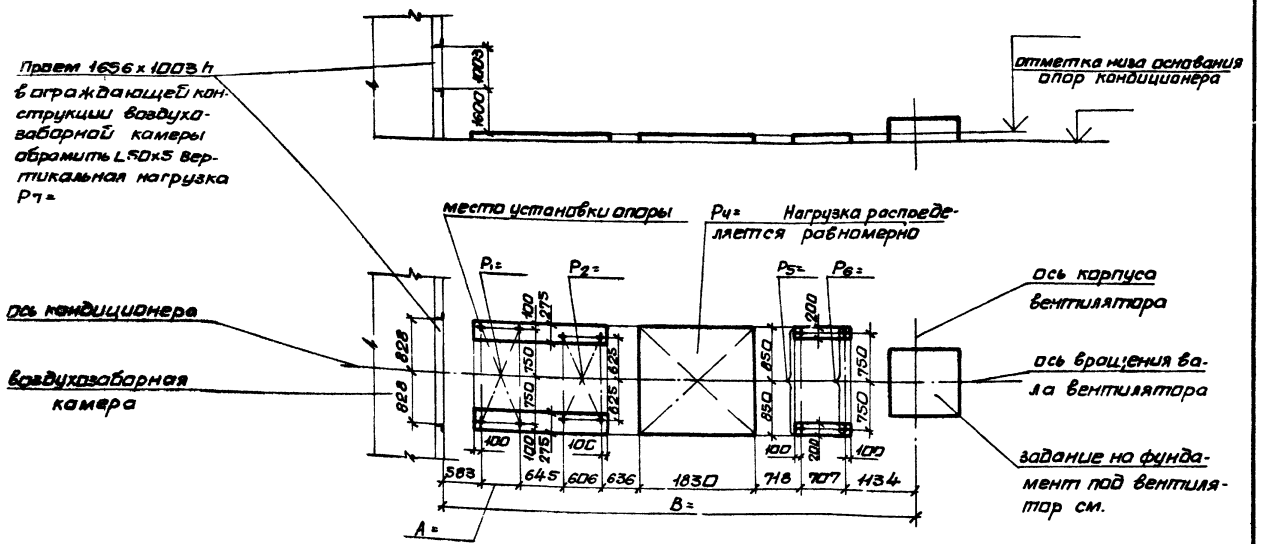

31
9091/4

Нач.отд.	Белоусов		
Гл.спец.	Синайский		
Рук.гр.	Веропот Земл.		
Ст.ин.	Табак		
Ст.инж.	Бяльская		
Ст.инж.	Галичев		

904-02-1885

Центральные кондиционеры КТЦ2
Исходные данные для составления заданий

	Стадия	Лист	Листов
Строительное задание	Р	29	70

КТЦ 2-40 Компоновки 9,13

Госстрой СССР
ХАРЬКОВСКИЙ САНТЕХПРОЕКТ

Альбом IV

Типовые проектные решения

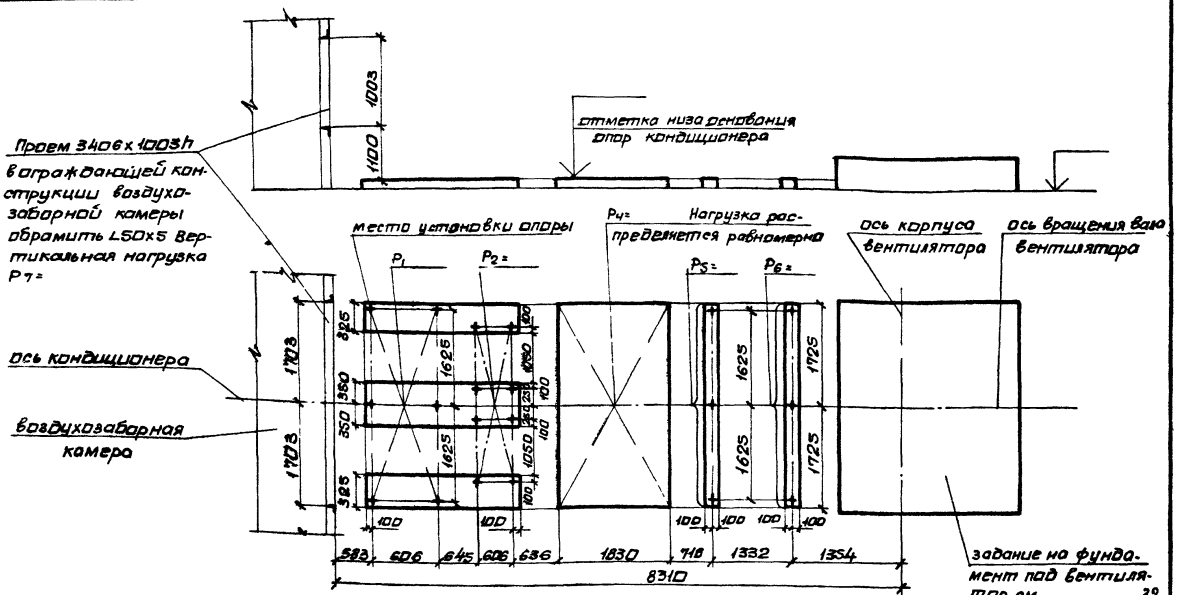

Нач. отд.	Белоусов		904-02-18 85	
Гл. спец.	Синайский		Центральные кондиционеры КТЦ2 Исходные данные для составления заданий	
Рук. гр.	Вераксвейн			
Ст. инж.	Табак		Строительное задание	Стадия: Р; Лист: 30; Листов: 70
Ст. инж.	Бяльская			
Ст. инж.	Галичев		КТЦ2-63. Компоновки 9,13	Госстрой СССР ХАРЬКОВСКИЙ САНТЕХПРОЕКТ

Альбом IV

Типовые проектные решения

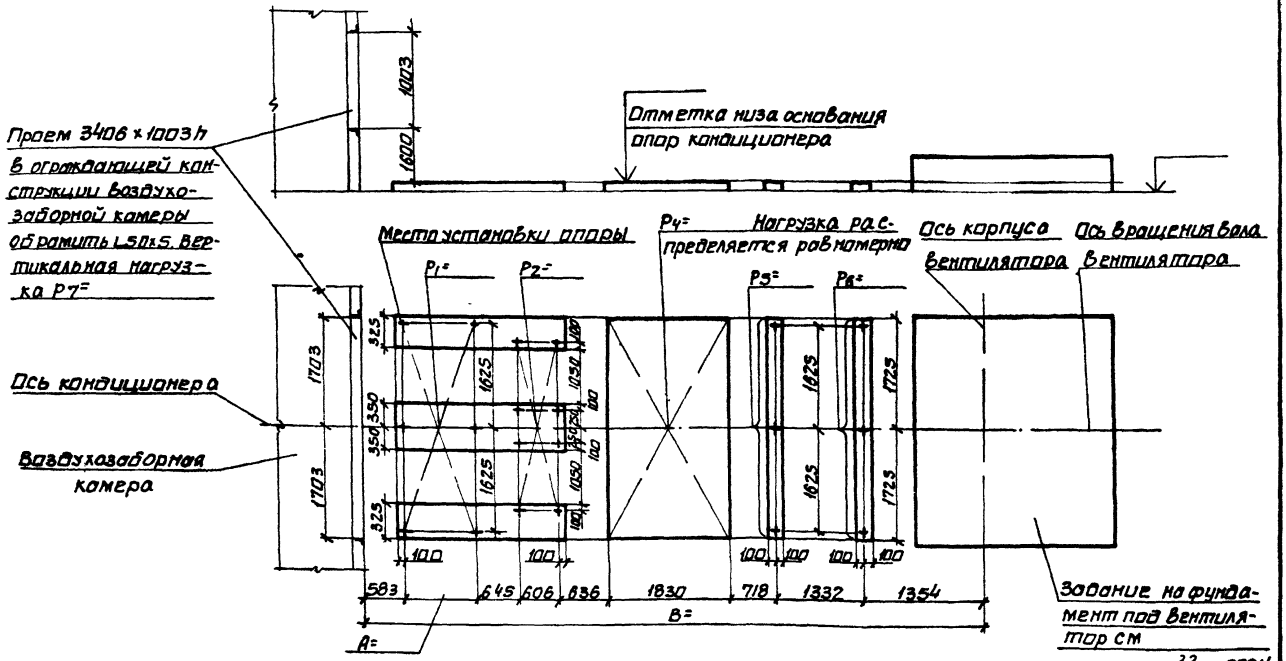

33 9091/4

Нач. отд.	Белоусов		904-02-1885		
Гл. спец.	Синайская		Центральные кондиционеры КТЦ2		
Рук. гр.	Вероятова		Исходные данные для составления заданий		
Ст. инж.	Табак		Строительное задание	Стадия	Лист	Листов
Ст. инж.	Бяльская			Р	31	70
Ст. инж.	Галичев		КТЦ2-80. Компоновки 9,13	Госстрой СССР ХАРЬКОВСКИЙ САНТЕХПРОЕКТ	

Альбом IV

Типовые проектные решения

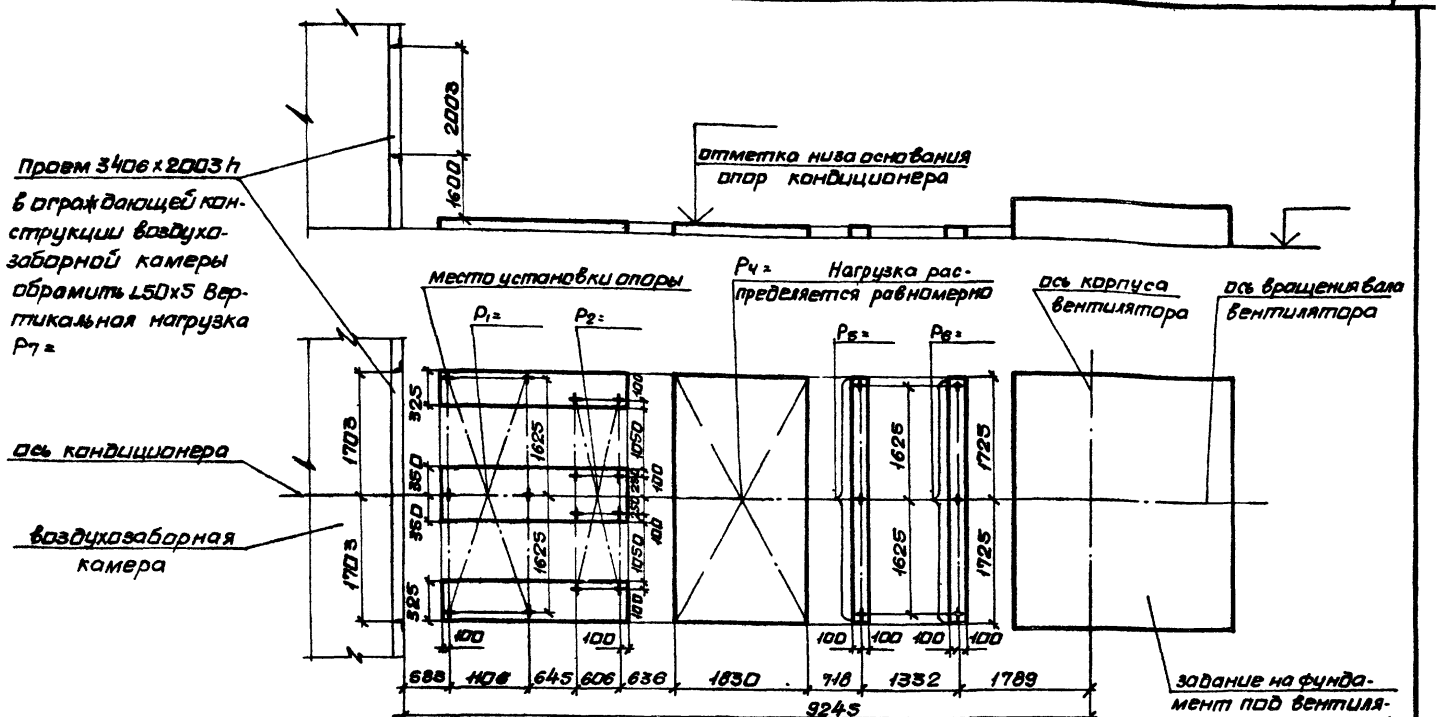

Нач. отд.	Белячев		904-02-18.85
Гл. спец.	Синайский		Центральные кондиционеры КТЦ2 Исходные данные для составления заданий
Рук. гр.	Вероятский		
Ст. инж.	Табак		Стадия Р; Лист 32; Листов 70
Ст. инж.	Бяльская		Строительное задание
Ст. инж.	Галичев		КТЦ2-125 компоновка 913
			Госстрой СССР ХАРЬКОВСКИЙ САНТЕХПРОЕКТ

Типовые проектные решения

Альбом IV

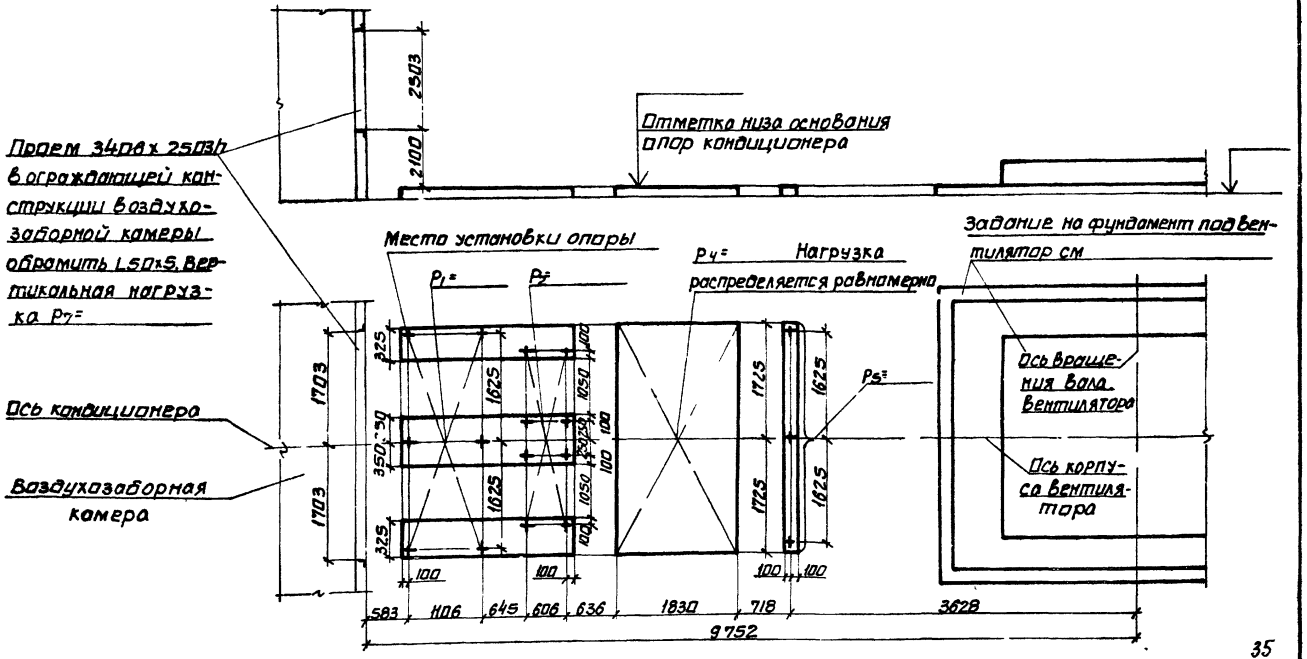

35
9091/4

Нач отд	Белоусов		904-02-18 85
Гл спец	Синайский		Центральные кондиционеры КТЦ 2
Рук гр	Веропотвелян		Исходные данные для составления заданий
Ст инж	Табак		Строительное задание
Ст инж	Бяльская		Стадия: Р; Лист: 33; Листов: 70
Ст инж	Галичев		КТЦ-160 Компоновка 9
			Госстрой СССР ХАРЬКОВСКИЙ САНТЕХПРОЕКТ

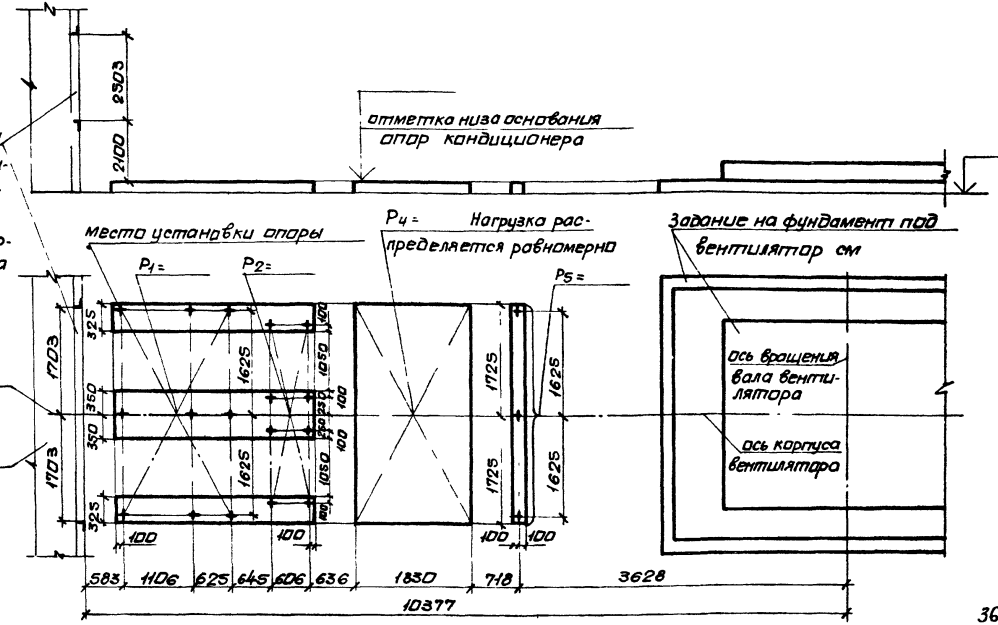

Нач.отд.	Белоусов	
Гл.спец.	Синайский	
Рук.гр.	Верапутень	
Ст.инж.	Табак	
Ст.инж.	Бальская	
Ст.инж.	Галичев	

904-02-18.85

Центральные кондиционеры КТЦ2
Исходные данные для составления заданий

	Стадия	Лист	Листов
Строительное задание	Р	34	70

КТЦ2-160 Компоновка 13

Госстрой СССР
ХАРЬКОВСКИЙ САНТЕХПРОЕКТ

Альбом IV

Типовые проектные решения

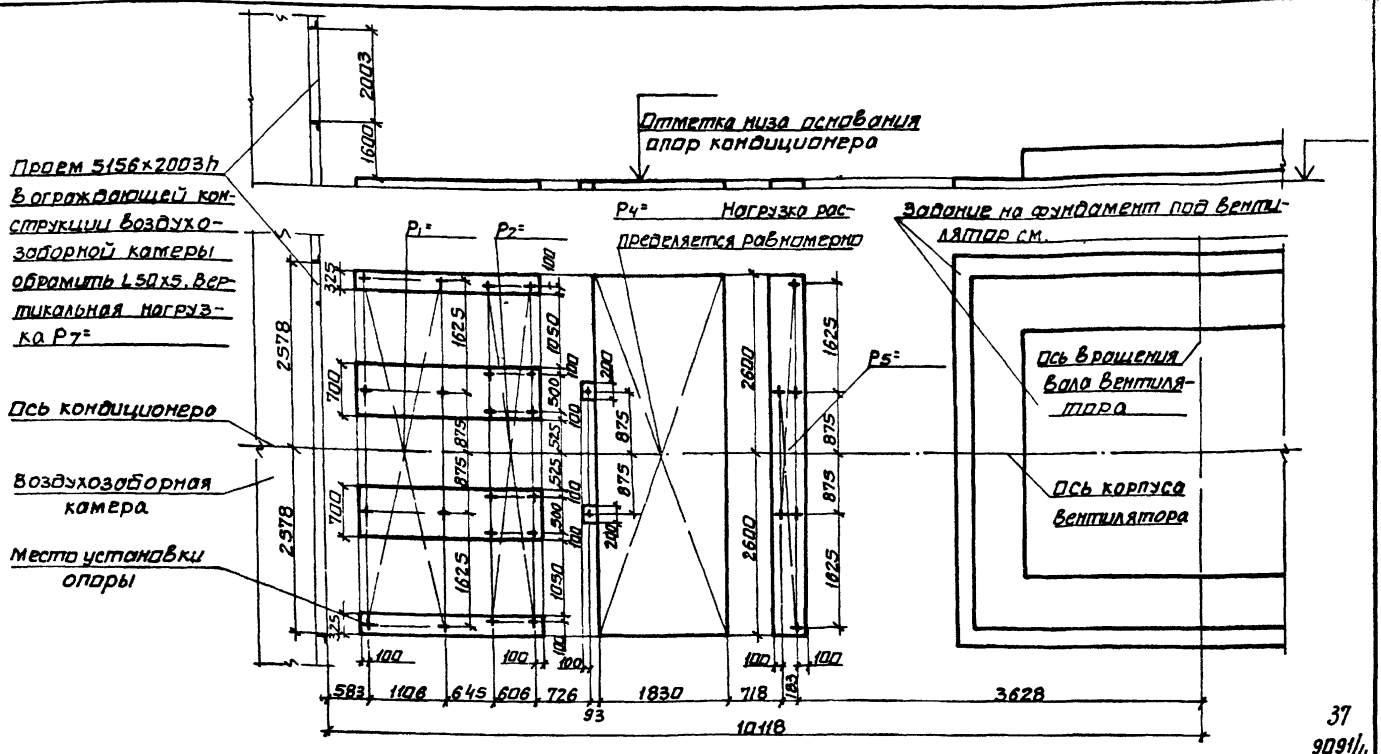

37

9091/4

Начотд.	Белоусов		904-02-1885
Гл.спец.	Омайский		Центральные кондиционеры КТЦ2. Исходные данные для составления заданий
Рук.гр.	Верапотвеня		
Ст.инж.	Табак		
Ст.инж.	Бяльская		Строительное задание — Стадия: Р; Лист: 35; Листов: 70
Ст.инж.	Галичев		КТЦ2-200. Компоновки 9, 13. — Госстрой СССР ХАРЬКОВСКИЙ САНТЕХПРОЕКТ

Альбом IV

Типовые привязки решения

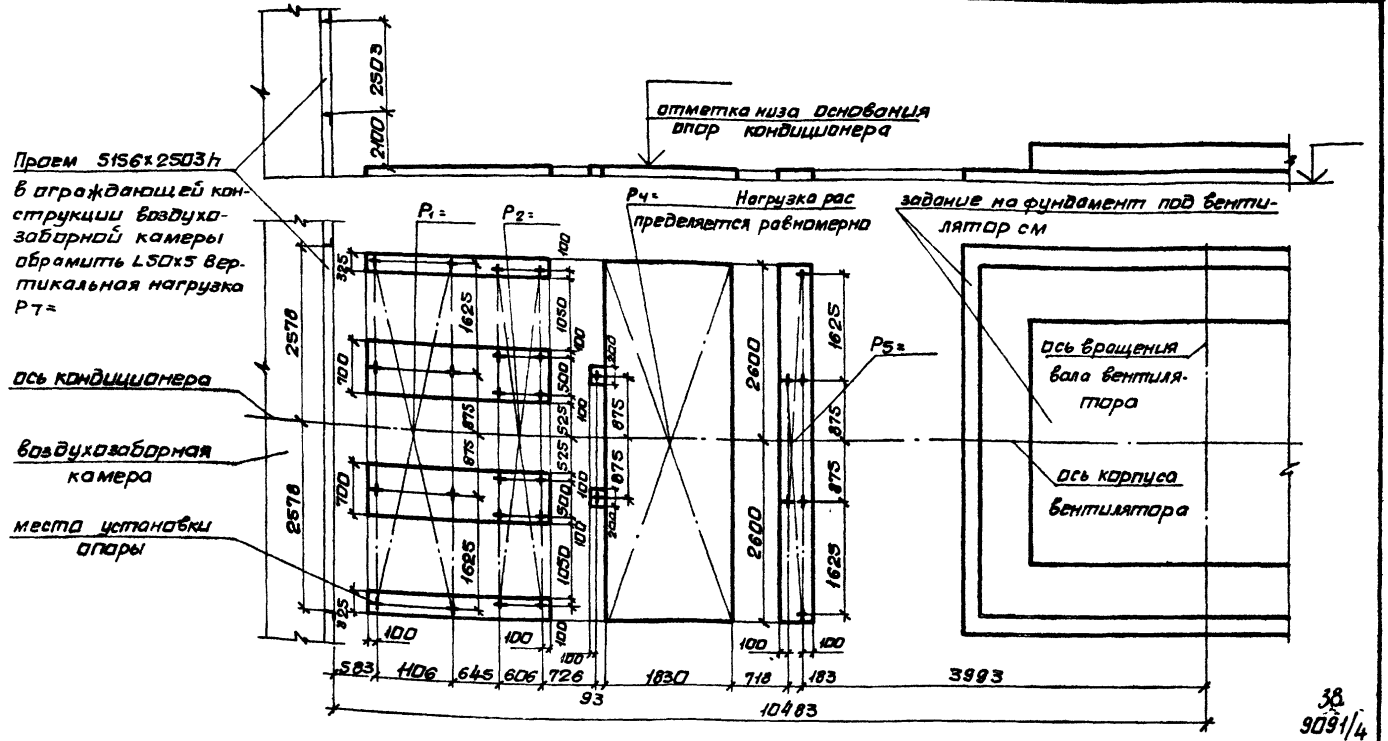

38
9091/4

Нач.отд	Белоусов		904-02-1885
Гл.спец	Синайский		Центральные кондиционеры КТЦ2 Исходные данные для составления заданий
Рук.гр	Веропетелян		
Ст.инж	Табак		Строительное задание — Стадия Р, Лист 36, Листов 70
Ст.инж	Бальская		
Ст.инж	Галичев		КТЦ2-250 компоновка 9

Госстрой СССР ХАРЬКОВСКИЙ САНТЕХПРОЕКТ

Альбом IV

Типовые проектные решения

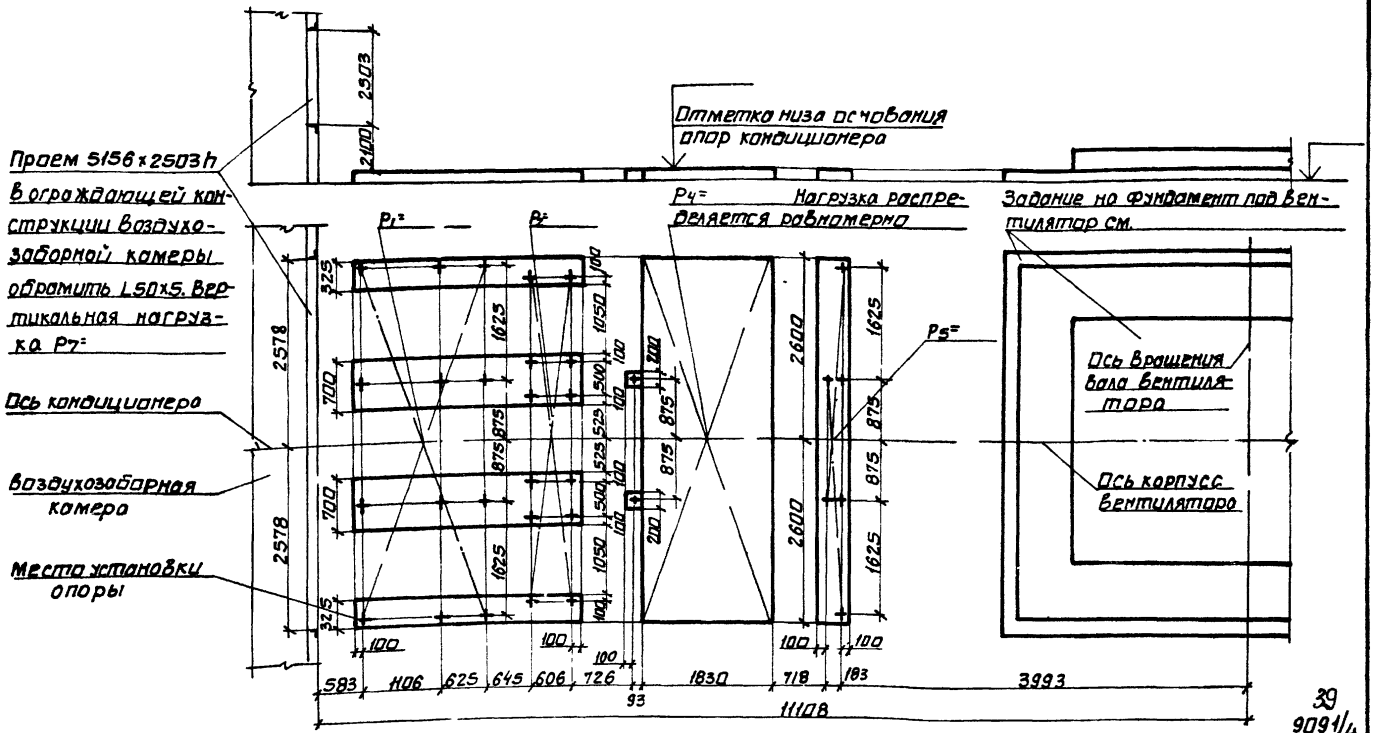

39
9091/4

Нач.отд.	Белоусов		904-02-1885
Гл.спец.	Ожайский		Центральные кондиционеры КТЦ2
Рук.гр.	Верхотвелян		Исходные данные для составления заданий
Ст.инж.	Табак		
Ст.инж.	Бяльская		Строительное задание — Стадия: Р; Лист: 37; Листов: 70
Ст.инж.	Галичев		КТЦ2-250 Компоновка 13 — Госстрой СССР ХАРЬКОВСКИЙ САНТЕХПРОЕКТ

Альбом IV

Типовые проектные решения

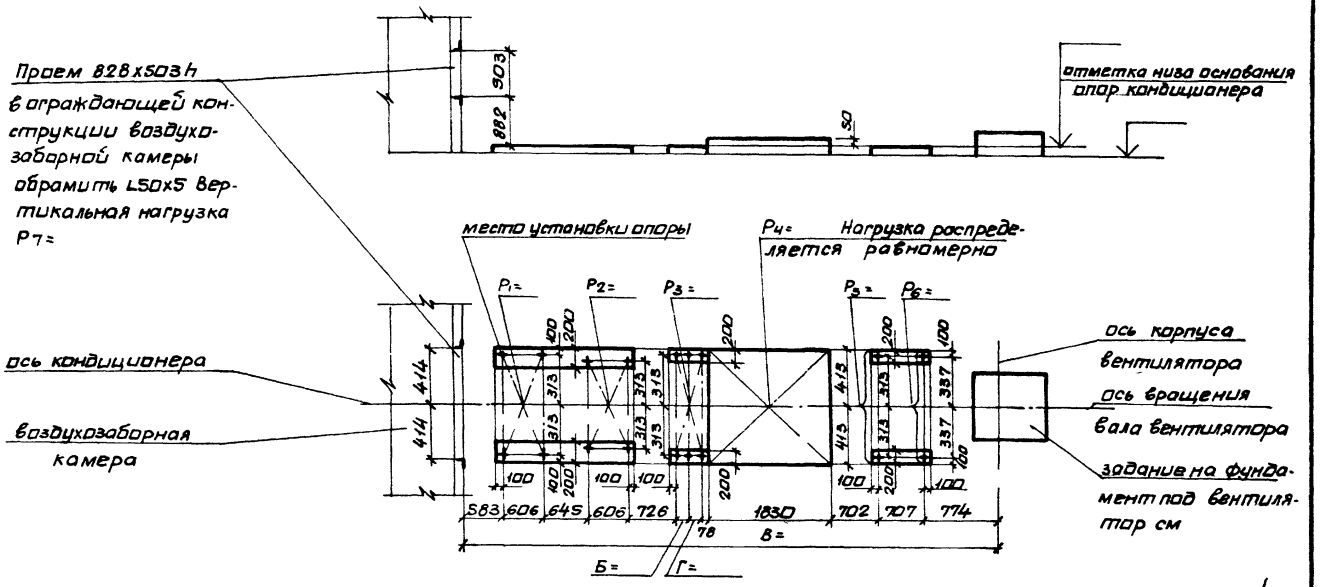

40
9091/4

Нач отд	Белоусов		
Гл спец	Синойский		
Рук гр	Веропотвелян		
Ст инж	Табак		
Ст инж	Бяльская		
Ст инж	Галичев		

904-02-1885

Центральные кондиционеры КТЦ2
Исходные данные для составления заданий

Строительное задание	Стадия	Лист	Листов
	Р	38	70

КТЦ2-10 Компоновки 10,14

Госстрой СССР
ХАРЬКОВСКИЙ САНТЕХПРОЕКТ

Типовые проектные решения

Альбом IV

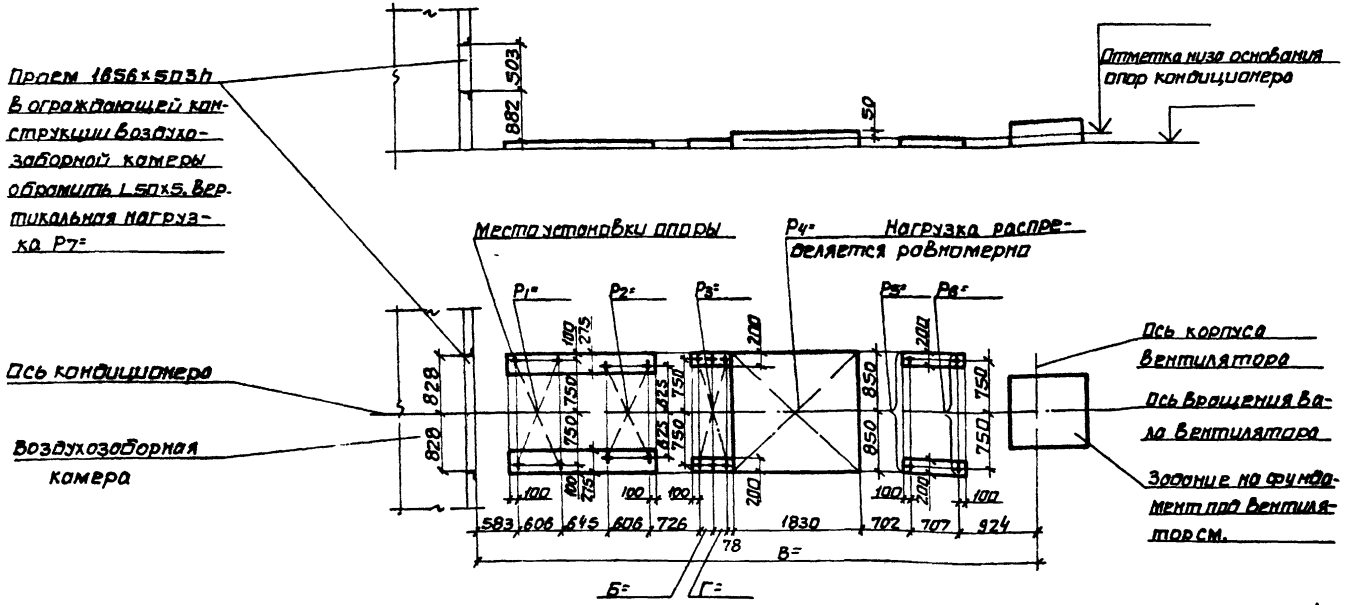

41
9091/4

Нач.отд.	Белоусов		904-02-1885
Гл.спец.	Синайский		Центральные кондиционеры КТЦ2. Исходные данные для составления заданий
Рук.гр.	Вертоцкая		
Ст.инж.	Тобак		Строительное задание — Стадия: Р; Лист: 39; Листов: 70
Ст.инж.	Бяльская		
Ст.инж.	Галичев		КТЦ 2-20. Компоновки 10, 14. — Госстрой СССР ХАРЬКОВСКИЙ САНТЕХПРОЕКТ

Альбом IV

Типовые проектные решения

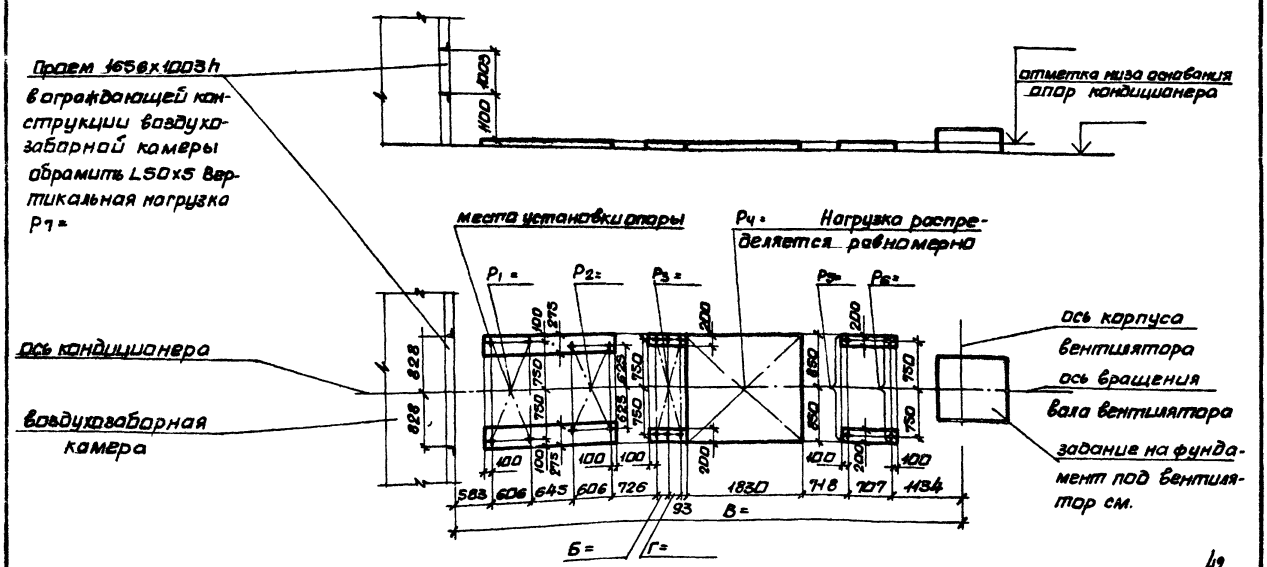

42
9091/4

Нач.отд.	Белоусов		
Гл.спец.	Синайский		
Рук.гр.	Вероятский		
Ст.инж.	Табак		
Ст.инж.	Бяльская		
Ст.инж.	Галичев		

904-02-18 85

Центральные кондиционеры КТЦ 2. Исходные данные для составления заданий.

Строительное задание	Стадия	Лист	Листов
	Р	40	70

КТЦ 2-31,5 Компоновки 10,14

Госстрой СССР
ХАРЬКОВСКИЙ САНТЕХПРОЕКТ

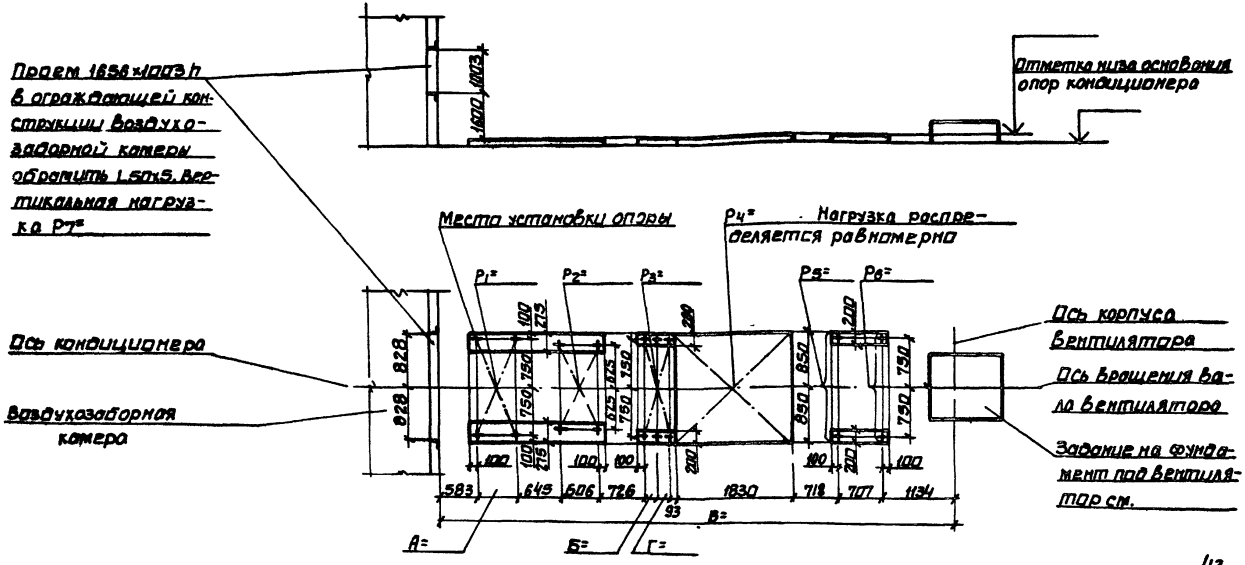

43
9094/4

Нач.отд.	Белоусов		904-02-1885
Гл.спец.	Окайский		Центральные кондиционеры КТЦ2 Исходные данные для составления заданий
Рук.гр.	Веротченко		
Ст.инж.	Майак		Строительное задание — Стадия: Р; Лист: 41; Листов: 70
Ст.инж.	Бяльская		
Ст.инж.	Гончев		КТЦ2-40. Компоновки 10, 14
			Госстрой СССР ХАРЬКОВСКИЙ САНТЕХПРОЕКТ

Альбом IV

Типовые проектные решения

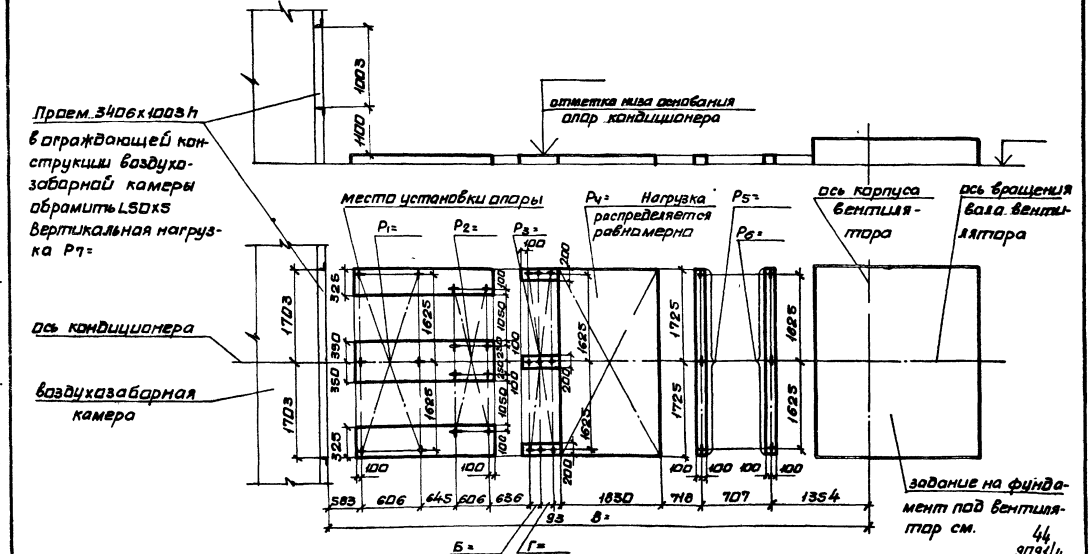

Нач.отд.	Белоусов		904-02-18.85
Гл.спец.	Синайский		Центральные кондиционеры КТЦ2. Исходные данные для составления заданий
Рук.гр.	Вероятский		
Ст.инж.	Табак		Строительное задание — Стадия: Р; Лист: 42; Листов: 70
Ст.инж.	Бальская		
Ст.инж.	Галичев		КТЦ2-63. Компоновки 10,14 — Госстрой СССР ХАРЬКОВСКИЙ САНТЕХПРОЕКТ

Альбом IV

Типовые проектные решения

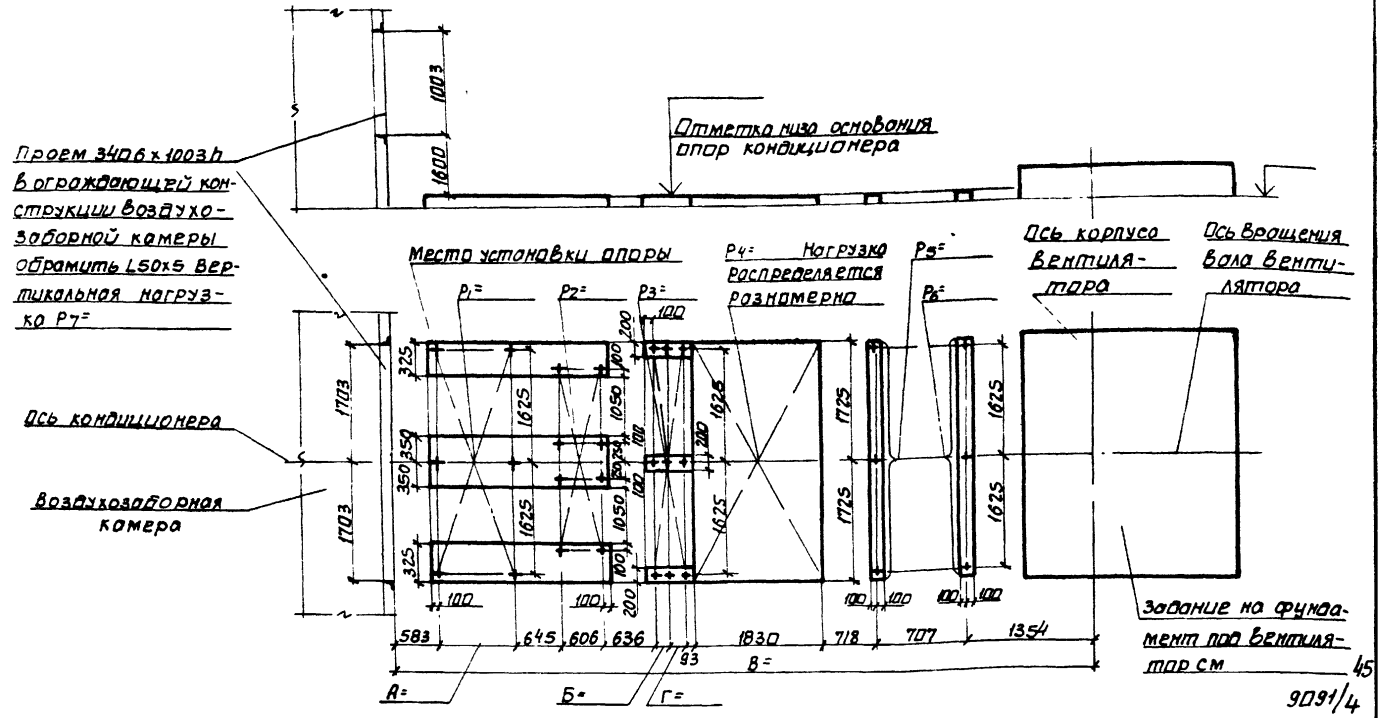

Нач отд	Белоусов		
Гл спец	Синайский		
Рук гр	Вероятовский		
Ст инж	Табак		
Ст инж	Бяльская		
Ст инж	Галичев		

904-02-1885

Центральные кондиционеры КТЦ2
Исходные данные для составления заданий

Строительное задание.	Стадия	Лист	Листов
	Р	43	70

КТЦ2-80.
Компоновки 10,14

Госстрой СССР
ХАРЬКОВСКИЙ САНТЕХПРОЕКТ

Альбом IV

Типовые проектные решения

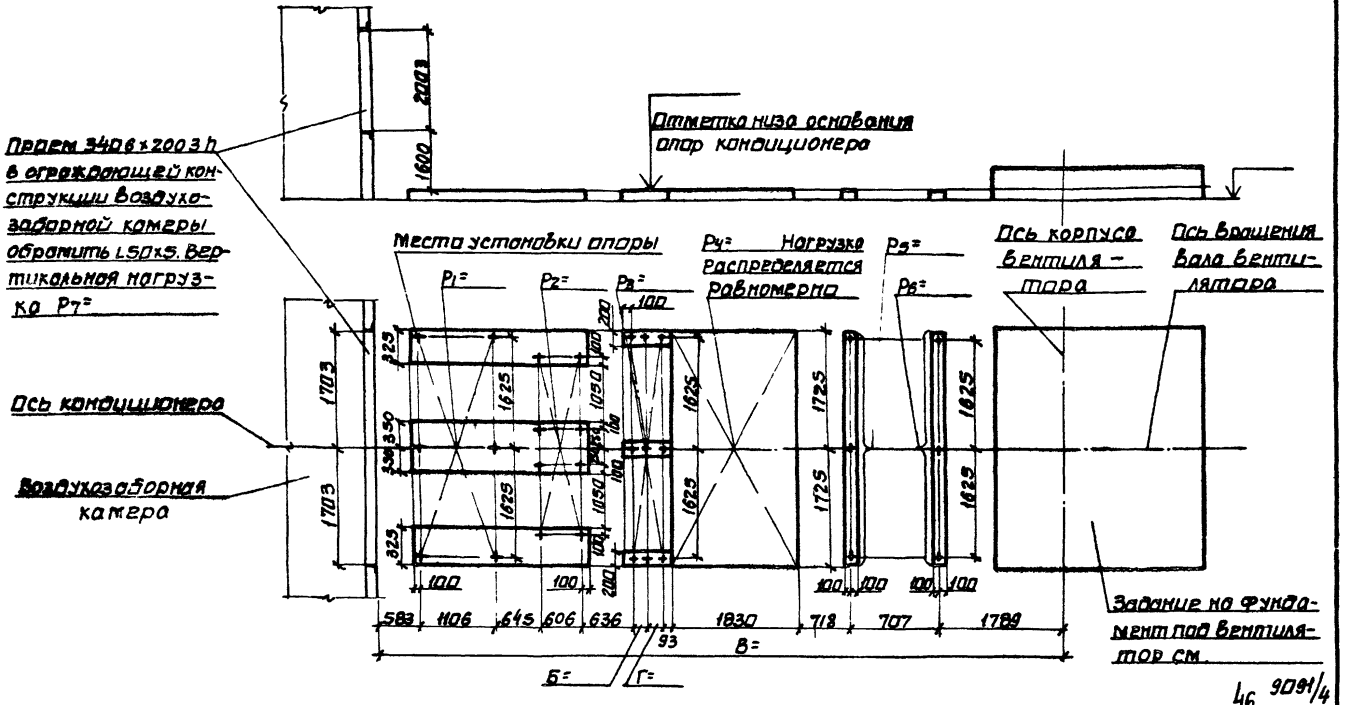

46 9091/4

Нач отд	Белоусов		904-02-1885
Гл. спец	Синайский		Центральные кондиционеры КТЦ2 Исходные данные для составления заданий
Рук. груп	Веропотвенн		
Ст. инж	Тобак		Строительное задание — Стадия: Р; Лист: 44; Листов: 70
Ст. инж	Бяльская		
Ст. инж	Голичев		КТЦ2-125 Компоновки 10, 14 — Госстрой СССР ХАРЬКОВСКИЙ САНТЕХПРОЕКТ

Альбом IV

Типовые проектные решения

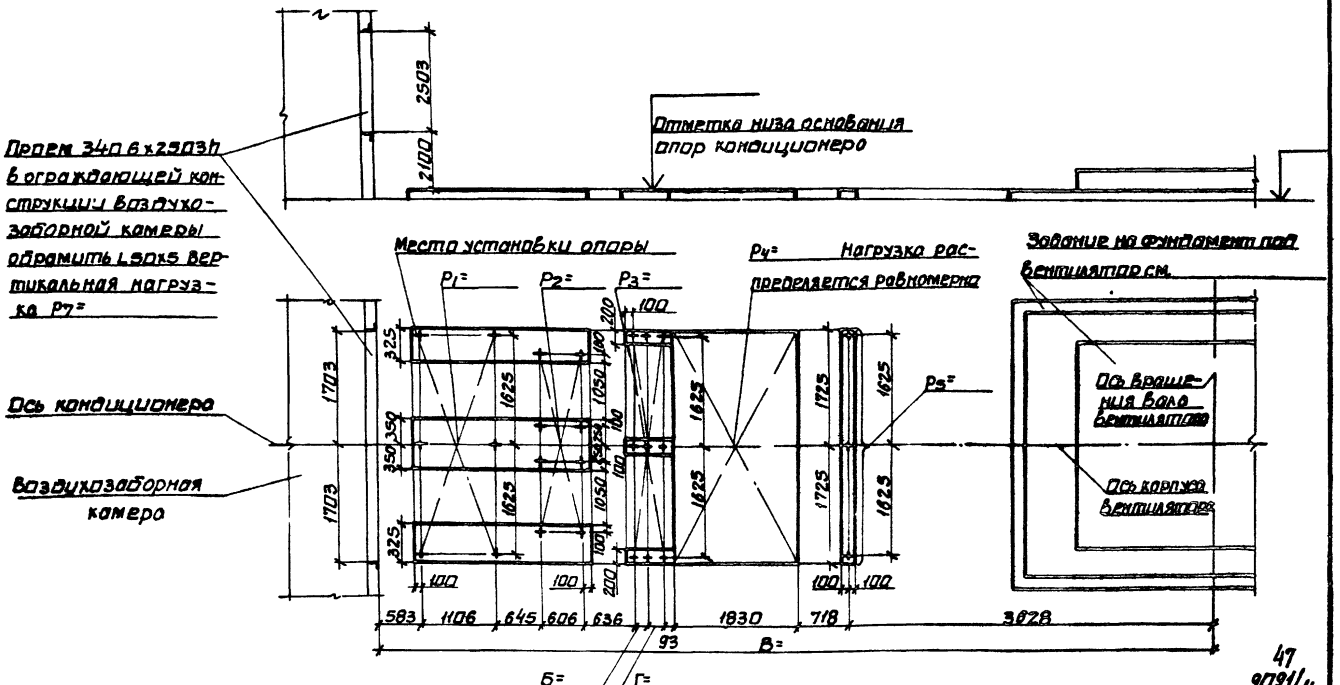

47
9091/4

Нач.отд.	Белоусов		
Гл.спец.	Синайский		
Рук.гр.	Веропатвеев		
Ст.инж.	Тобак		
Ст.инж.	Бяльская		
Ст.инж.	Галичев		

904-02-1885

Центральные кондиционеры КТЦ2. Исходные данные для составления заданий

Строительное задание	Стадия	Лист	Листов
	Р	45	70

КТЦ2-160
Компоновка 10

Госстрой СССР
ХАРЬКОВСКИЙ САНТЕХПРОЕКТ

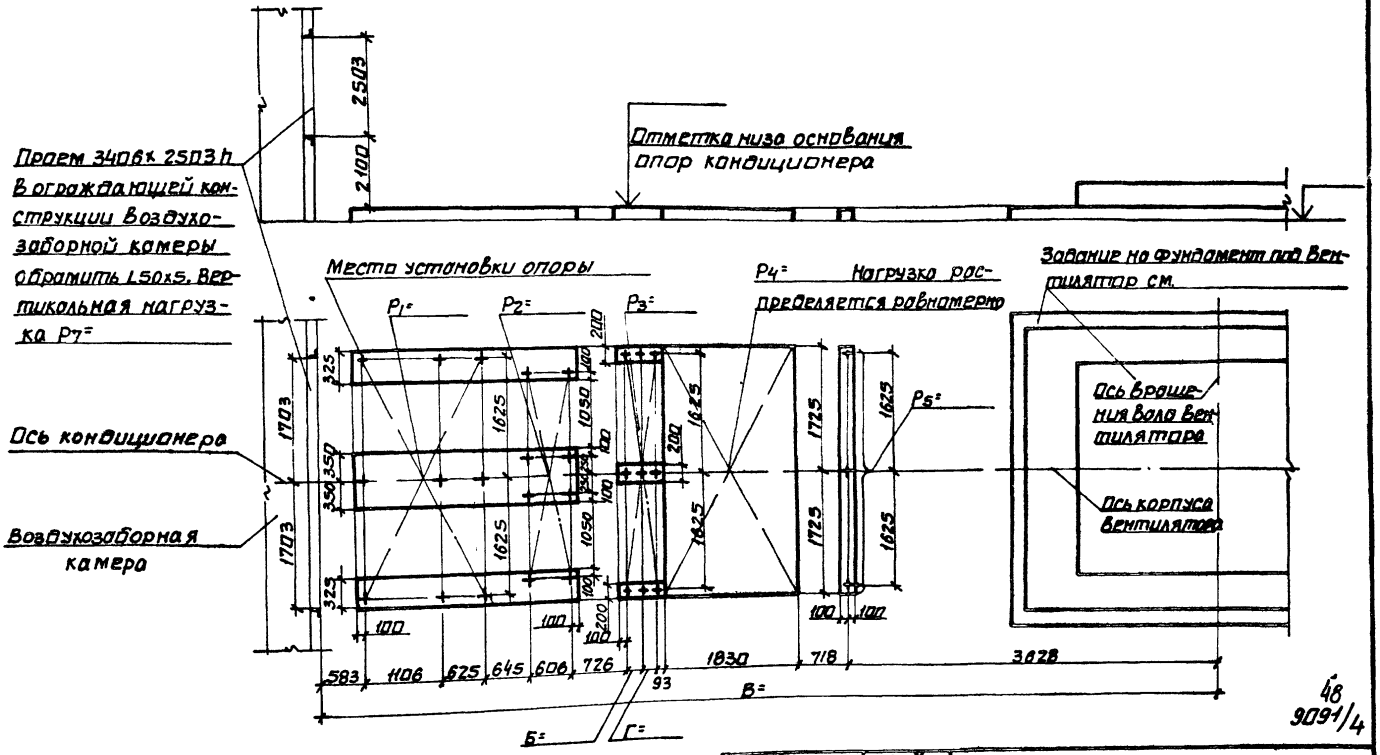

48
9091/4

Нач.отд.	Белоусов		904-02-1885
Гл.спец.	Ситайский		Центральные кондиционеры КТЦ2 Исходные данные для составления заданий
Рук.гр.	Верлатовин		
Ст.инж.	Табак		Строительное задание — Стадия: Р; Лист: 46; Листов: 70
Ст.инж.	Бялыская		
Ст.инж.	Гамчев		КТЦ2-160 Компоновка 14
			Госстрой СССР ХАРЬКОВСКИЙ САНТЕХПРОЕКТ

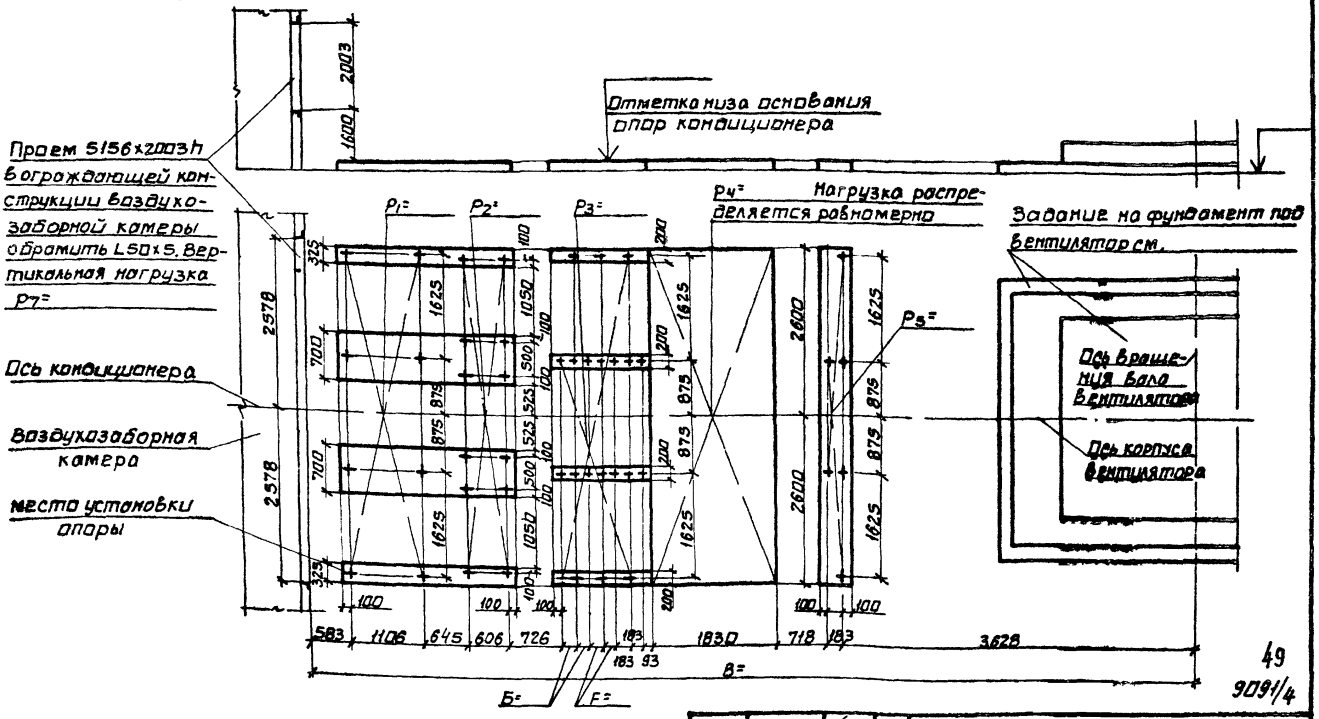

49
9091/4

Нач.отд.	Белоусов		904-02-1885
Гл.спец.	Синайский		
Рук.гр.	Вересотевич		Центральные кондиционеры КТЦ2 Исходные данные для составления заданий
Ст.инж.	Тафак		
Ст.инж.	Бяльская		Строительное задание — Стадия: Р; Лист: 47; Листов: 70
Ст.инж.	Гончев		
			КТЦ2-200. Компоновки 10, 14
			Госстрой СССР ХАРЬКОВСКИЙ САНТЕХПРОЕКТ

Альбом IV

Типовые проектные решения

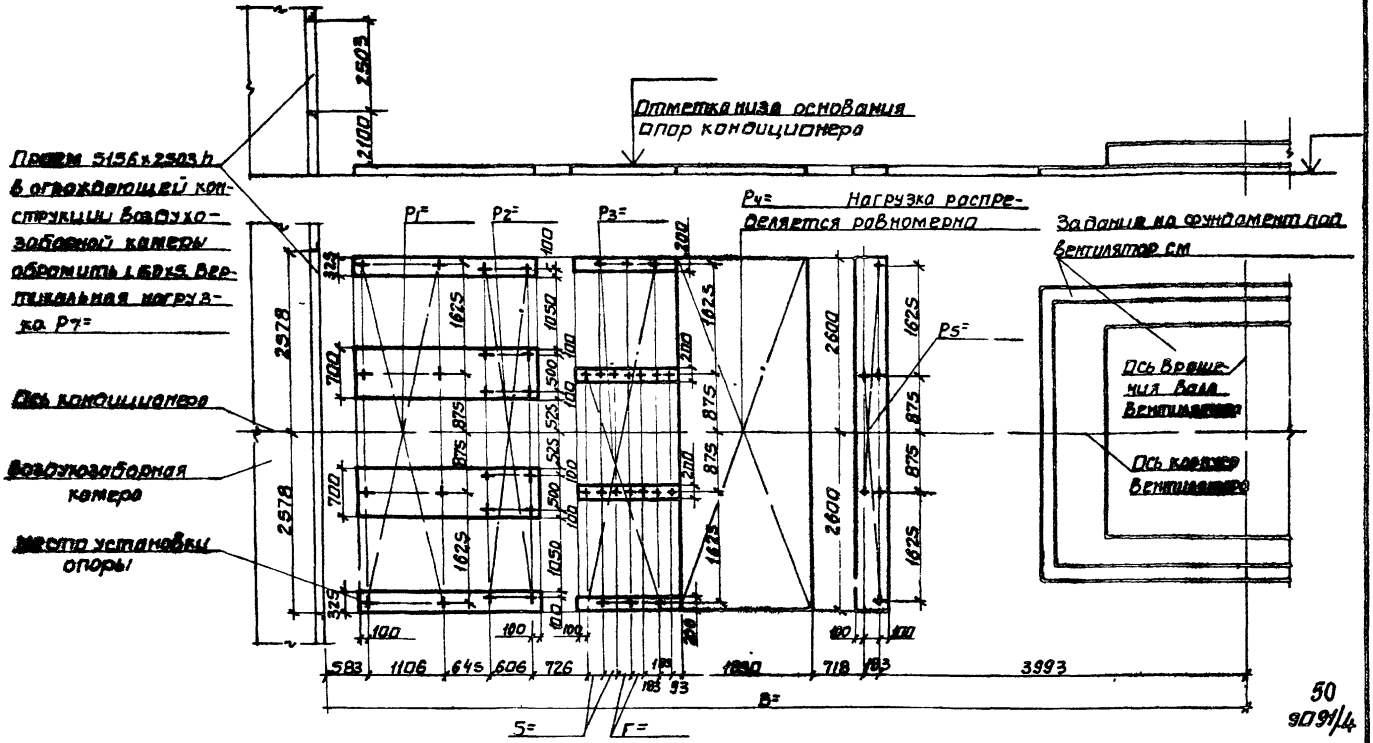

50
9091/4

Нач отд	Белоусов		904-02-18 85
Гл спец	Синайский		Центральные кондиционеры КТЦ2
Рук.гр	Вероятвеня		Исходные данные для составления заданий
Ст инж	Табак		Строительное задание — Стадия: Р; Лист: 48; Листов: 70
Ст инж	Бяльская		
Ст инж	Галичев		КТЦ2-250. Компоновка 10 — Госстрой СССР ХАРЬКОВСКИЙ САНТЕХПРОЕКТ

Альбом IV

Типовые проектные решения

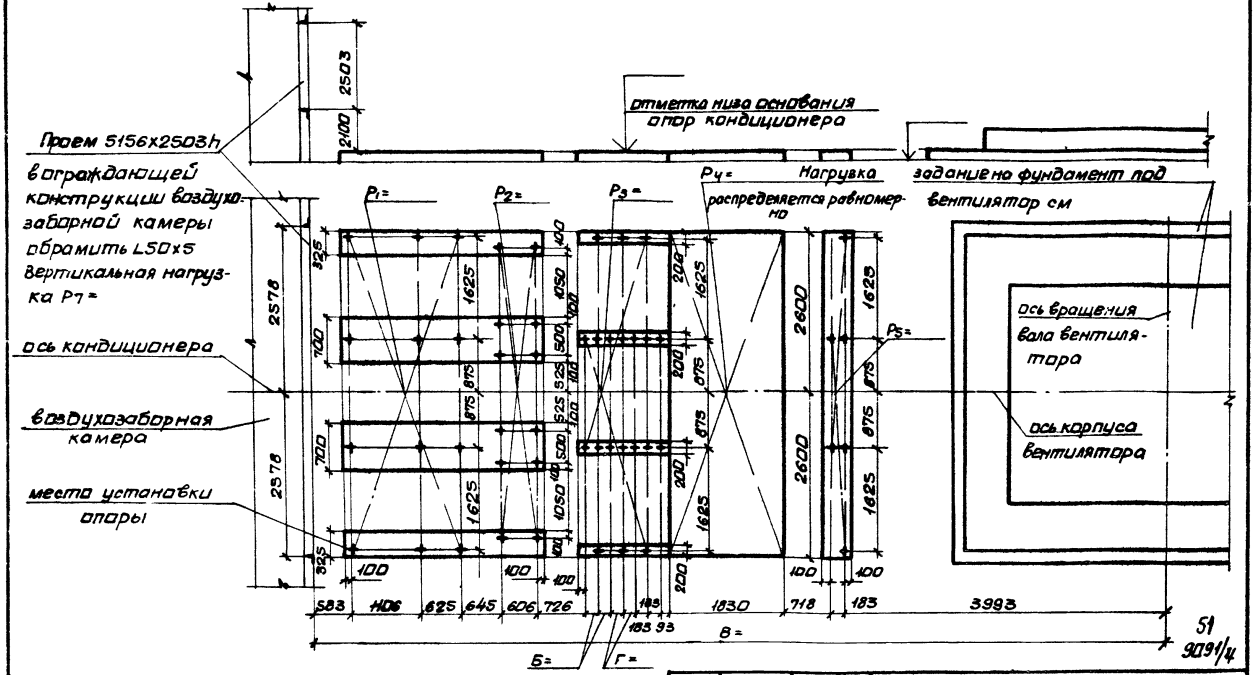

Нач отд	Белоусов		
Гл спец	Синайский		
Рук гр	Верапотвелян		
Ст инж	Табак		
Ст инж	Бяльская		
Ст инж	Галичев		

904-02-18 85

Центральные кондиционеры КТЦ2.
Исходные данные для составления заданий

	Стадия	Лист	Листов
Строительное задание	Р	49	70

КТЦ2-250 Компоновка 14

Госстрой СССР
ХАРЬКОВСКИЙ САНТЕХПРОЕКТ

Альбом IV

Типовые проектные решения

№ строки	№ листа строительного задания	Основной параметр кондиционера	Размер, мм А	Б	В	Г	Статическая нагрузка без изоляции, кг. Поверхность секций, м² P1 / F1	P2 / F2	P3 / F3	P4 / F4	P5 / F5	P6 / F6	P7 / F7
1	2	01	—	—	—	—	240 / 7,4	200 / 5,2	—	1290 / 9,2	—	100 / 4,6	20 / 0,6
2	3	02	—	—	—	—	310 / 10,8	320 / 7,2	—	1930 / 11,4	—	130 / 7,2	30 / 0,9
3	4	03	—	—	—	—	430 / 13,3	510 / 9,2	—	3190 / 15,1	—	230 / 10,4	40 / 1,1
4	5	04	606	—	6657	—	480 / 15,6	620 / 10,4	—	3600 / 17,2	—	270 / 11,9	40 / 1,1
5	6	06	—	—	—	—	720 / 20,9	890 / 13,6	—	6240 / 22,7	—	420 / 21,2	60 / 1,8
6	7	08	606	—	7502	—	800 / 23,9	1040 / 14,8	—	6880 / 25,1	—	490 / 23,9	60 / 1,8
7	8	12	—	—	—	—	1390 / 36,8	1700 / 18,4	—	8670 / 32,3	—	720 / 35,1	70 / 2,2
8	9	16	—	—	—	—	1590 / 42,4	2070 / 20,8	—	9740 / 37,1	—	—	80 / 2,4
9	11	20	—	—	—	—	1940 / 47,9	2440 / 22,8	—	12970 / 40,6	—	—	90 / 2,9
10	12	25	—	—	—	—	2210 / 54,4	2960 / 25,2	—	14550 / 45,8	—	—	100 / 3,1

№ строки	№ листа строительного задания	Основной параметр кондиционера	Размер, мм А	Б	В	Г	Статическая нагрузка без изоляции, кг. Поверхность секций, м² P1 / F1	P2 / F2	P3 / F3	P4 / F4	P5 / F5	P6 / F6	P7 / F7
11	14	01	—	□	6450	□	240 / 7,4	200 / 5,2	200 / 2,1	1250 / 7,9	—	100 / 4,6	20 / 0,6
12	15	02	—	□	6500	□	310 / 10,8	320 / 7,2	270 / 2,9	1880 / 9,6	—	130 / 7,2	30 / 0,9
13	16	03	—	□	6840	□	430 / 13,3	510 / 9,2	390 / 3,7	3130 / 12,8	—	230 / 10,4	40 / 1,1
14	17	04	606	□	6840	□	480 / 15,6	620 / 10,4	490 / 4,1	3530 / 14,6	—	270 / 11,9	40 / 1,1
15	18	06	—	□	7595	□	720 / 20,9	890 / 13,6	730 / 5,4	6160 / 19,3	—	420 / 21,2	60 / 1,8
16	19	08	606	□	7595	□	800 / 23,9	1040 / 14,8	890 / 5,9	6790 / 21,4	—	490 / 23,9	60 / 1,8
17	20	12	—	□	8530	□	1390 / 36,8	1700 / 18,4	1420 / 7,3	8560 / 27,7	—	720 / 35,1	70 / 2,2
18	21	16	—	□	9662	□	1590 / 42,4	2070 / 20,8	1730 / 8,3	9610 / 31,9	—	—	80 / 2,4
19	23	20	—	□	10118	□	1940 / 47,9	2440 / 22,8	2190 / 12,4	12830 / 34,9	—	—	90 / 2,9
20	24	25	—	□	10483	□	2210 / 54,4	2960 / 25,2	2670 / 13,8	14400 / 39,5	—	—	100 / 3,1

52

9091/4

Нач. отд.	Белоусов	
Гл. спец.	Синайский	
Рук. гр.	Верхотвелям	
Ст. инж.	Табак	
Ст. инж.	Бяльская	
Ст. инж.	Гончев	

904-02-1885

Центральные кондиционеры КТЦ2
Исходные данные для составления заданий

Строительное задание	Стадия	Лист	Листов
	Р	50	70

Таблица размеров и нагрузок (начало)

Госстрой СССР
ХАРЬКОВСКИЙ САНТЕХПРОЕКТ

№ строки	№ листа строительного задания	основной параметр кондиционера	Размер, мм А	Б	В	Г	Статическая нагрузка без изоляции, кг/м² Поверхность секций, м² P1 F1	P2 F2	P3 F3	P4 F4	P5 F5	P6 F6	P7 F7
21	14	01	—	0	6450	0	240	200	240	1250	—	100	20
							7,4	5,2	2,1	7,9	—	4,6	0,6
22	15	02	—	0	6600	0	310	320	350	1880	—	130	30
							10,8	7,2	2,9	9,6	—	7,2	0,9
23	16	03	—	0	6840	0	430	510	560	3130	—	230	40
							13,3	9,2	3,7	12,8	—	10,4	1,1
24	17	04	606	0	6840	0	480	620	650	3530	—	270	40
							15,6	10,4	4,1	14,6	—	11,9	1,1
25	18	06	—	0	7595	0	720	890	1090	6160	—	420	60
							20,9	13,6	5,4	19,3	—	21,2	1,8
26	19	08	606	0	7595	0	800	1040	1260	6790	—	490	60
							23,9	14,8	5,9	21,2	—	23,9	1,8
27	20	12	—	0	8530	0	1390	1700	2320	8560	—	720	70
							36,8	18,4	7,3	27,7	—	35,1	2,2
28	21	16	—	0	9662	0	1590	2070	2640	9610	—	—	80
							42,4	20,8	8,3	31,9	—	—	2,4
29	23	20	—	0	10118	0	1940	2440	3260	12830	—	—	90
							47,9	22,8	12,4	34,9	—	—	2,9
30	24	25	—	0	10483	0	2210	2960	4070	14400	—	—	100
							54,4	25,2	13,8	39,5	—	—	3,1
31	14	01	—	0	6633	183	240	200	400	1250	—	100	20
							7,4	5,2	2,9	7,9	—	4,6	0,6
32	15	02	—	0	6783	183	310	320	570	1880	—	130	30
							10,8	7,2	4	9,6	—	7,2	0,9
33	16	03	—	0	7023	183	430	510	890	3130	—	230	40
							13,3	9,2	5	12,8	—	10,4	1,1
34	17	04	606	0	7023	183	480	620	1070	3530	—	270	40
							15,6	10,4	5,8	14,6	—	11,9	1,1
35	18	06	—	0	7778	183	720	890	1740	6160	—	420	60
							20,9	13,6	7,4	19,3	—	21,2	1,8
36	19	08	606	0	7778	183	800	1040	2060	6790	—	490	60
							23,9	14,8	8	21,2	—	23,9	1,8
37	20	12	—	0	8713	183	1390	1700	3620	8560	—	720	70
							36,8	18,4	10	27,7	—	35,1	2,2
38	21	16	—	0	9845	183	1590	2070	4240	9610	—	—	80
							42,4	20,8	11,3	31,9	—	—	2,4
39	23	20	—	0	10301	183	1940	2440	5310	12830	—	—	90
							47,9	22,8	19,2	34,9	—	—	2,9
40	24	25	—	0	10666	183	2210	2960	6590	44400	—	—	100
							54,4	25,2	21,2	39,5	—	—	3,1

Нач. отд.	Бекусов	
Гл. спец.	Синайский	
Рук. гр.	Фролов	
Ст. инж.	Табак	
Ст. инж.	Бяльская	
Ст. инж.	Галичев	

904-02-1885

Центральные кондиционеры КТЦ 2. Исходные данные для составления заданий

	Стадия	Лист	Листов
Строительное задание	Р	51	70

Таблица размеров и нагрузок (продолжение)

Госстрой СССР ХАРЬКОВСКИЙ САНТЕХНИИПРОЕКТ

Типовые проектные решения

№ строки	№ листа строительного задания	Основной параметр кондиционера	Размер, мм А	Б	В	Г	Статическая нагрузка без изоляции, кг / Поверхность секций, м² P_1 / F_1	P_2 / F_2	P_3 / F_3	P_4 / F_4	P_5 / F_5	P_6 / F_6	P_7 / F_7
41	14	01	—	0	6633	183	240	200	440	1250	—	100	20
							7,4	5,2	2,9	7,9	—	4,6	0,6
42	15	02	—	0	6783	183	310	320	650	1880	—	130	30
							10,8	7,2	4	9,6	—	7,2	0,9
43	16	03	—	0	7023	183	430	510	1060	3130	—	230	40
							13,3	9,2	5	12,8	—	10,4	1,1
44	17	04	606	0	7023	183	480	620	1230	3530	—	270	40
							15,6	10,4	5,8	14,6	—	11,9	1,1
45	18	06	—	0	7778	183	720	890	2100	6160	—	420	60
							20,9	13,6	7,4	19,3	—	21,2	1,8
46	19	08	606	0	7778	183	800	1040	2430	6790	—	490	60
							23,9	14,8	8	21,2	—	23,9	1,8
47	20	12	—	0	8713	183	1390	1700	4520	8560	—	720	70
							36,8	18,4	10	27,7	—	35,1	2,2
48	21	16	—	0	9845	183	1590	2070	5150	9610	—	—	80
							42,4	20,8	11,3	31,9	—	—	2,4
49	23	20	—	0	10301	183	1940	2440	6380	12830	—	—	90
							47,9	22,8	19,2	34,9	—	—	2,9
50	24	25	—	0	10666	183	2210	2960	7990	14400	—	—	100
							54,4	25,2	21,2	39,5	—	—	3,1

№ строки	№ листа строительного задания	Основной параметр кондиционера	Размер, мм А	Б	В	Г	Статическая нагрузка без изоляции, кг / Поверхность секций, м² P_1 / F_1	P_2 / F_2	P_3 / F_3	P_4 / F_4	P_5 / F_5	P_6 / F_6	P_7 / F_7
51	14	01	—	183	6816	183	240	200	600	1250	—	100	20
							7,4	5,2	3	7,9	—	4,6	0,6
52	15	02	—	183	6966	183	310	320	870	1880	—	130	30
							10,8	7,2	5,1	9,6	—	7,2	0,9
53	16	03	—	183	7206	183	430	510	1390	3130	—	230	40
							13,3	9,2	6,4	12,8	—	10,4	1,1
54	17	04	606	183	7206	183	480	620	1720	3530	—	270	40
							15,6	10,4	7,2	14,6	—	11,9	1,1
55	18	06	—	183	7961	183	720	890	2750	6160	—	420	60
							20,9	13,6	9,3	19,3	—	21,2	1,8
56	19	08	606	183	7961	183	800	1040	3230	6790	—	490	60
							23,9	14,8	10,2	21,2	—	23,9	1,8
57	20	12	—	183	8896	183	1390	1700	5820	8560	—	720	70
							36,8	18,4	12,7	27,7	—	35,1	2,2
58	21	16	—	183	10028	183	1590	2070	6750	9610	—	—	80
							42,4	20,8	14,4	31,9	—	—	2,4
59	23	20	—	183	10484	183	1940	2440	8430	12830	—	—	90
							47,9	22,8	25,9	34,9	—	—	2,9
60	24	25	—	183	11032	183	2210	2960	10510	14400	—	—	100
							54,4	25,2	28,7	39,5	—	—	3,1

9091/4

Нач. отд.	Белоусов	
Гл. спец.	Синайский	
Рук. гр.	Веронатовский	
Ст. инж.	Табак	
Ст. инж.	Бяльская	
Ст. инж.	Галичев	

904-02-18.85

Центральные кондиционеры КТЦ2. Исходные данные для составления заданий

	Стадия	Лист	Листов
Строительное задание	Р	52	70

Таблица размеров и нагрузок (продолжение)

Госстрой СССР ХАРЬКОВСКИЙ САНТЕХПРОЕКТ

№ строки	№ листа строительного задания	основной параметр кондиционера	Размер, мм А	Б	В	Г	Статическая нагрузка без изоляции, кг/м² Поверхность секций, м² P1 F1	P2 F2	P3 F3	P4 F4	P5 F5	P6 F6	P7 F7
61	14	01	—	183	6816	183	240	200	640	1250	—	100	20
							7,4	5,2	3	7,9	—	4,6	0,6
62	15	02	—	183	6966	183	310	320	950	1880	—	130	30
							10,8	7,2	5,1	9,6	—	7,2	0,9
63	16	03	—	183	7206	183	430	510	1560	3130	—	230	40
							13,3	9,2	6,4	12,8	—	10,4	1,1
64	17	04	606	183	7206	183	480	620	1810	3530	—	270	40
							15,6	10,4	7,2	14,6	—	11,9	1,1
65	18	06	—	183	7961	183	720	890	3110	6160	—	420	60
							20,9	13,6	9,3	19,3	—	21,2	1,8
66	19	08	606	183	7961	183	800	1040	3600	6790	—	490	60
							23,9	14,8	10,2	21,2	—	23,9	1,8
67	20	12	—	183	8896	183	1390	1700	6720	8560	—	720	70
							36,8	18,4	12,7	27,7	—	35,1	2,2
68	21	16	—	183	10028	183	1590	2070	7660	9610	—	—	80
							42,4	20,8	14,4	31,9	—	—	2,4
69	23	20	—	183	10484	183	1940	2440	9500	12830	—	—	90
							47,9	22,8	25,9	34,9	—	—	2,9
70	24	25	—	183	11032	183	2210	2960	11910	14400	—	—	100
							54,4	25,2	28,7	39,5	—	—	3,1

№ строки	№ листа строительного задания	основной параметр кондиционера	Размер, мм А	Б	В	Г	Статическая нагрузка без изоляции, кг/м² Поверхность секций, м² P1 F1	P2 F2	P3 F3	P4 F4	P5 F5	P6 F6	P7 F7
71	26	01	—	—	—	—	240	200	—	1320	200	100	20
							7,4	5,2	—	10,5	2,1	4,6	0,6
72	27	02	—	—	—	—	310	320	—	1970	270	130	30
							10,8	7,2	—	13,2	2,9	7,2	0,9
73	28	03	—	—	—	—	430	510	—	3250	390	230	40
							13,3	9,2	—	17,4	3,7	10,4	1,1
74	29	04	606	—	7465	—	480	620	—	3670	490	270	40
							15,6	10,4	—	19,8	4,1	11,9	1,1
75	30	06	—	—	—	—	720	890	—	6240	810	420	60
							20,9	13,6	—	22,7	8,8	21,2	1,8
76	31	08	606	—	8310	—	800	1040	—	6880	980	490	60
							23,9	14,8	—	25,1	9,6	23,9	1,8
77	32	12	—	—	—	—	1390	1700	—	8660	1530	720	70
							36,8	18,4	—	32,3	11,9	35,1	2,2
78	33	16	—	—	—	—	1590	2070	—	9740	1860	—	80
							42,4	20,8	—	37,1	13,5	—	2,4
79	35	20	—	—	—	—	1940	2440	—	12970	2330	—	90
							47,9	22,8	—	40,6	18,1	—	2,9
80	36	25	—	—	—	—	2210	2960	—	14550	2820	—	100
							54,4	25,2	—	45,8	20,1	—	3,1

55

9091/4

Начата	Белоусов	
Гл спец	Синайский	
Рук гр	Веретенкин	
Ст инж	Табак	
Ст инж	Бяльская	
Ст инж	Галичев	

904-02-1885

Центральные кондиционеры КТЦ2
Исходные данные для составления заданий

	Стадия	Лист	Листов
Строительное задание	Р	53	70

Таблица размеров и нагрузок (продолжение)

Госстрой СССР ХАРЬКОВСКИЙ САНТЕХПРОЕКТ

Альбом IV

Типовые проектные решения

№ строки	№ листа строительного задания	Основной параметр кондиционера	Размер, мм				Статическая нагрузка без изоляции, кг / Поверхность секций, м²						
			А	Б	В	Г	P_1 / F_1	P_2 / F_2	P_3 / F_3	P_4 / F_4	P_5 / F_5	P_6 / F_6	P_7 / F_7
81	26	01	—	—	—	—	240	200	—	1320	240	100	20
							7,4	5,2	—	10,5	2,1	4,6	0,6
82	27	02	—	—	—	—	310	320	—	1970	350	130	30
							10,8	7,2	—	13,2	2,9	7,2	0,9
83	28	03	—	—	—	—	430	510	—	3250	560	230	40
							13,3	9,2	—	17,4	3,7	10,4	1,1
84	29	04	606	—	7465	—	480	620	—	3670	650	270	40
							15,6	10,4	—	19,8	4,1	11,9	1,1
85	30	06	—	—	—	—	720	890	—	6240	1170	420	60
							20,9	13,6	—	22,7	8,8	21,2	1,8
86	31	08	606	—	8310	—	800	1040	—	6880	1350	490	60
							23,9	14,8	—	25,1	9,6	23,9	1,8
87	32	12	—	—	—	—	1390	1700	—	8660	2430	720	70
							36,8	18,4	—	32,3	11,9	35,1	2,2
88	33	16	—	—	—	—	1590	2070	—	9740	2770	—	80
							42,4	20,8	—	37,1	13,5	—	2,4
89	35	20	—	—	—	—	1940	2440	—	12970	3400	—	90
							47,9	22,8	—	40,6	18,1	—	2,9
90	36	25	—	—	—	—	2210	2960	—	14550	4220	—	100
							54,4	25,2	—	45,8	20,1	—	3,1

№ строки	№ листа строительного задания	Основной параметр кондиционера	Размер, мм				Статическая нагрузка без изоляции, кг / Поверхность секций, м²						
			А	Б	В	Г	P_1 / F_1	P_2 / F_2	P_3 / F_3	P_4 / F_4	P_5 / F_5	P_6 / F_6	P_7 / F_7
91	38	01	—	0	7257	0	240	200	200	1290	200	100	20
							7,4	5,2	2,1	9,2	2,1	4,6	0,6
92	39	02	—	0	7407	0	310	320	270	1930	270	130	30
							10,8	7,2	2,9	11,4	2,9	7,2	0,9
93	40	03	—	0	7648	0	430	510	390	3190	390	230	40
							13,3	9,2	3,7	15,1	3,7	10,4	1,1
94	41	04	606	0	7648	0	480	620	490	3600	490	270	40
							15,6	10,4	4,1	17,2	4,1	11,9	1,1
95	42	06	—	0	7778	0	720	890	730	6160	810	420	60
							20,9	13,6	5,4	19,3	8,8	21,2	1,8
96	43	08	606	0	7648	0	800	1040	890	6790	980	490	60
							23,9	14,8	5,9	21,4	9,6	23,9	1,8
97	44	12	—	0	8713	0	1390	1700	1420	8560	1530	720	70
							36,8	18,4	7,3	27,7	11,9	35,1	2,2
98	45	16	—	0	9845	0	1590	2070	1730	9610	1860	—	80
							42,4	20,8	8,3	31,9	13,5	—	2,4
99	47	20	—	0	10484	0	1940	2440	2190	12830	2330	—	90
							47,9	22,8	12,4	34,9	18,1	—	2,9
100	48	25	—	0	10849	0	2210	2960	2670	14400	2820	—	100
							54,4	25,2	13,8	39,5	20,1	—	3,1

56

9091/4

Начатд.	Белоусов	
Гл. спец.	Синайский	
Рук. гр.	Воротов Вел.	
Ст. инж.	Табак	
Ст. инж.	Бяльская	
Ст. инж.	Галичев	

904-02-1885

Центральные кондиционеры КТЦ2
Исходные данные для составления заданий

Строительное задание	Стадия	Лист	Листов
	Р	54	70

Таблица размеров и нагрузок (продолжение)

Госстрой СССР
ХАРЬКОВСКИЙ САНТЕХПРОЕКТ

№ строки	№ листа строительного задания	Основной параметр кондиционера	Размер, мм А	Б	В	Г	Статическая нагрузка без изоляции, кг. Поверхность секций, м2 P1	P2	P3	P4	P5	P6	P7
							F1	F2	F3	F4	F5	F6	F7
101	38	01	—	0	7257	0	240	200	240	1290	200	100	20
							7,4	5,2	2,1	9,2	2,1	4,6	0,6
102	39	02	—	0	7407	0	310	320	350	1930	270	130	30
							10,8	7,2	2,9	11,4	2,9	7,2	0,9
103	40	03	—	0	7648	0	430	510	560	3190	390	230	40
							13,3	9,2	3,7	15,1	3,7	10,4	1,1
104	41	04	606	0	7645	0	480	620	650	3600	490	270	40
							15,6	10,4	4,1	17,2	4,1	11,9	1,1
105	42	06	—	0	7778	0	720	890	1090	6160	810	420	60
							20,9	13,6	5,4	19,3	8,8	21,2	1,8
106	43	08	606	0	7778	0	800	1040	1260	6790	980	490	60
							23,9	14,8	5,9	21,4	9,6	23,9	1,8
107	44	12	—	0	8713	0	1390	1700	2320	8560	1530	720	70
							36,8	18,4	7,3	27,7	11,9	35,1	2,2
108	45	16	—	0	9845	0	1590	2070	2640	9610	1860	—	80
							42,4	20,8	8,3	31,9	13,5	—	2,4
109	47	20	—	0	10484	0	1940	2440	3260	12830	2330	—	90
							47,9	22,8	12,4	34,9	18,1	—	2,9
110	48	25	—	0	10849	0	2210	2960	4070	14400	2820	—	100
							54,4	25,2	13,8	39,5	20,1	—	3,1
111	38	01	—	0	7440	183	240	200	400	1290	200	100	20
							7,4	5,2	2,9	9,2	2,1	4,6	0,6
112	39	02	—	0	7590	183	310	320	510	1930	270	130	30
							10,8	7,2	4	11,4	2,9	7,2	0,9
113	40	03	—	0	7831	183	430	510	890	3190	390	230	40
							13,3	9,2	5	15,1	3,7	10,4	1,1
114	41	04	606	0	7831	183	480	620	1070	3600	490	270	40
							15,6	10,4	5,8	17,2	4,1	11,9	1,1
115	42	06	—	0	7961	183	720	890	1740	6160	810	420	60
							20,9	13,6	7,4	19,3	8,8	21,2	1,8
116	43	08	606	0	7961	183	800	1040	2060	6790	980	490	60
							23,9	14,8	8	21,4	9,6	23,9	1,8
117	44	12	—	0	8896	183	1390	1700	3620	8560	1530	720	70
							36,8	18,4	10	27,7	11,9	35,1	2,2
118	45	16	—	0	10028	183	1590	2070	4240	9610	1860	—	80
							42,4	20,8	11,3	31,9	13,5	—	2,4
119	47	20	—	0	10667	183	1940	2440	5310	12830	2330	—	90
							47,9	22,8	19,2	34,9	18,1	—	2,9
120	48	25	—	0	11032	183	2210	2960	6590	14400	2820	—	100
							54,4	25,2	21,2	39,5	20,1	—	3,1

Нач. отд	Белачсов	
Гл. спец.	Симайский	
Рук. гр.	Верлатвелли	
Ст. инж.	Табак	
Ст. инж.	Бяльская	
Ст. инж.	Галичев	

904-02-18.85

Центральные кондиционеры КТЦ 2. Исходные данные для составления заданий.

Строительное задание	Стадия	Лист	Листов
	Р	55	70

Таблица размеров и нагрузок (продолжение)

Госстрой СССР ХАРЬКОВСКИЙ САНТЕХПРОЕКТ

Альбом IV

Типовые проектные решения

№ строки	№ листа строительного задания	Основной параметр кондиционера	Размер, мм А	Б	В	Г	Статическая нагрузка без изоляции, кг / Поверхность секций, м² P_1 / F_1	P_2 / F_2	P_3 / F_3	P_4 / F_4	P_5 / F_5	P_6 / F_6	P_7 / F_7
121	38	01	—	0	7440	183	240	200	440	1290	200	100	20
							7,4	5,2	2,9	9,2	2,1	4,6	0,6
122	39	02	—	0	7590	183	310	320	650	1930	270	130	30
							10,8	7,2	4	11,4	2,9	7,2	0,9
123	40	03	—	0	7831	183	430	510	1060	3190	390	230	40
							13,3	9,2	5	15,1	3,7	10,4	1,1
124	41	04	606	0	7831	183	480	620	1230	3600	490	270	40
							15,6	10,4	5,8	17,2	4,1	11,9	1,1
125	42	06	—	0	7961	183	720	890	2100	6160	810	420	60
							20,9	13,6	7,4	19,3	8,8	21,2	1,8
126	43	08	606	0	7961	183	800	1040	2430	6790	980	490	60
							23,9	14,8	8	21,4	9,6	23,9	1,8
127	44	12	—	0	8896	183	1390	1700	4520	8560	1530	720	70
							36,8	18,4	10	27,7	11,9	35,1	2,2
128	45	16	—	0	10028	183	1590	2070	5150	9610	1860	—	80
							42,4	20,8	11,3	31,9	135	—	2,4
129	47	20	—	0	10667	183	1940	2440	6380	12830	2330	—	90
							47,9	22,8	19,2	34,9	18,1	—	2,9
130	48	25	—	0	11032	183	2210	2960	7990	14400	2820	—	100
							54,4	25,2	21,2	39,5	20,1	—	3,1

№ строки	№ листа строительного задания	Основной параметр кондиционера	Размер, мм А	Б	В	Г	Статическая нагрузка без изоляции, кг / Поверхность секций, м² P_1 / F_1	P_2 / F_2	P_3 / F_3	P_4 / F_4	P_5 / F_5	P_6 / F_6	P_7 / F_7
131	38	01	—	183	7623	183	240	200	600	1290	200	100	20
							7,4	5,2	3	9,2	2,1	4,6	0,6
132	39	02	—	183	7773	183	310	320	870	1930	270	130	30
							10,8	7,2	5,1	11,4	2,9	7,2	0,9
133	40	03	—	183	8014	183	430	510	1390	3190	390	230	40
							13,3	9,2	6,4	15,1	3,7	10,4	1,1
134	41	04	606	183	8014	183	480	620	1720	3600	490	270	40
							15,6	10,4	7,2	17,2	4,1	11,9	1,1
135	42	06	—	183	8144	183	720	890	2750	6160	810	420	60
							20,9	13,6	9,3	19,3	8,8	21,2	1,8
136	43	08	606	183	8144	183	800	1040	3230	6790	980	490	60
							23,9	14,8	10,2	21,4	9,6	23,9	1,8
137	44	12	—	183	9079	183	1390	1700	5820	8560	1530	720	70
							36,8	18,4	12,7	27,7	11,9	35,1	2,2
138	45	16	—	183	10211	183	1590	2070	6750	9610	1860	—	80
							42,4	20,8	14,4	31,9	13,5	—	24
139	47	20	—	183	10850	183	1940	2440	8430	12830	2330	—	90
							47,9	22,8	25,9	34,9	18,1	—	2,9
140	48	25	—	183	11215	183	2210	2960	10510	14400	2820	—	100
							54,4	25,2	28,7	39,5	20,1	—	3,1

58

9091/4

Нач. отд.	Белоусов	
Гл. спец.	Синайский	
Рук. гр.	Веропатвеин	
Ст. инж.	Табак	
Ст. инж.	Бяльская	
Ст. инж.	Галичев	

904-02-18.85

Центральные кондиционеры КТЦ2.
Исходные данные для составления заданий

	Стадия	Лист	Листов
Строительное задание	Р	56	70

Таблица размеров и нагрузок (продолжение)

Госстрой СССР
ХАРЬКОВСКИЙ САНТЕХПРОЕКТ

Типовые проектные решения

№ строки	№ листа строительного задания	основной параметр кондиционера	Размер, мм А	Б	В	Г	Статическая нагрузка без изоляции, кг / Поверхность секций, м² P1 / F1	P2 / F2	P3 / F3	P4 / F4	P5 / F5	P6 / F6	P7 / F7
141	38	01	—	183	7623	183	240	200	640	1290	200	100	20
							7,4	5,2	3	9,2	2,1	4,6	0,6
142	39	02	—	183	7773	183	310	320	950	1930	270	130	30
							10,8	7,2	5,1	11,4	2,9	7,2	0,9
143	40	03	—	183	8014	183	430	510	1560	3190	390	230	40
							13,3	9,2	6,4	15,1	3,7	10,4	1,1
144	41	04	606	183	8014	183	480	620	1810	3600	490	270	40
							15,6	10,4	7,2	17,2	4,1	11,9	1,1
145	42	06	—	183	8144	183	720	890	3110	6160	810	420	60
							20,9	13,6	9,3	19,3	8,8	21,2	1,8
146	43	08	606	183	8144	183	800	1040	3600	6790	980	490	60
							23,9	14,8	10,2	21,4	9,6	23,9	1,8
147	44	12	—	183	9079	183	1390	1700	6720	8560	1530	720	70
							36,8	18,4	12,7	27,7	11,9	35,1	2,2
148	45	16	—	183	10211	183	1590	2070	7660	9610	1860	—	80
							42,4	20,8	14,4	31,9	13,5	—	2,4
149	47	20	—	183	10850	183	1940	2440	9500	12830	2330	—	90
							47,9	22,8	25,9	34,9	18,1	—	2,9
150	48	25	—	183	11215	183	2210	2960	11910	14400	2820	—	100
							54,4	25,2	28,7	39,5	20,1	—	3,1

№ строки	№ листа строительного задания	основной параметр кондиционера	Размер, мм А	Б	В	Г	Статическая нагрузка без изоляции, кг / Поверхность секций, м² P1 / F1	P2 / F2	P3 / F3	P4 / F4	P5 / F5	P6 / F6	P7 / F7
151	38	01	—	0	7257	0	240	200	200	1290	240	100	20
							7,4	5,2	2,1	9,2	2,1	4,6	0,6
152	39	02	—	0	7407	0	310	320	270	1930	350	130	30
							10,8	7,2	2,9	11,4	2,9	7,2	0,9
153	40	03	—	0	7648	0	430	510	390	3190	560	230	40
							13,3	9,2	3,7	15,1	3,7	10,4	1,1
154	41	04	606	0	7648	0	480	620	490	3600	650	270	40
							15,6	10,4	4,1	17,2	4,1	11,9	1,1
155	42	06	—	0	7778	0	720	890	730	6160	1170	420	60
							20,9	13,6	5,4	19,3	8,8	21,2	1,8
156	43	08	606	0	7778	0	800	1040	890	6790	1350	490	60
							23,9	14,8	5,9	21,4	9,6	23,9	1,8
157	44	12	—	0	8713	0	1390	1700	1420	8560	2430	720	70
							36,8	18,4	7,3	27,7	11,9	35,1	2,2
158	45	16	—	0	9845	0	1590	2070	1730	9610	2770	—	80
							42,4	20,8	8,3	31,9	13,5	—	2,4
159	47	20	—	0	10484	0	1940	2440	2190	12830	3400	—	90
							47,9	22,8	12,4	34,9	18,1	—	2,9
160	48	25	—	0	10849	0	2210	2960	2670	14400	4220	—	100
							54,4	25,2	13,8	39,5	20,1	—	3,1

59

9091/4

Нач.отд.	Белоусов	
Гл.спец.	Синайский	
Рук.гр.	Веропатвелян	
Ст.инж.	Табак	
Ст.инж.	Бяльская	
Ст.инж.	Галичев	

904-02-18.85

Центральные кондиционеры КТЦ 2.
Исходные данные для составления заданий.

	Стадия	Лист	Листов
Строительное задание	Р	57	70

Таблица размеров и нагрузок (продолжение)

Госстрой СССР
ХАРЬКОВСКИЙ САНТЕХПРОЕКТ

№ строки	№ листа строительного задания	Основной параметр кондиционера	Размер, мм А	Б	В	Г	Статическая нагрузка без изоляции, кг. Поверхность секций, м² P1 / F1	P2 / F2	P3 / F3	P4 / F4	P5 / F5	P6 / F6	P7 / F7
161	38	01	—	0	7257	0	240 / 7,4	200 / 5,2	240 / 2,1	1290 / 9,2	240 / 2,1	100 / 4,6	20 / 0,6
162	39	02	—	0	7407	0	310 / 10,8	320 / 7,2	350 / 2,9	1930 / 11,4	350 / 2,9	130 / 7,2	30 / 0,9
163	40	03	—	0	7648	0	430 / 13,3	510 / 9,2	560 / 3,7	3190 / 15,1	560 / 3,7	230 / 10,4	40 / 1,1
164	41	04	606	0	7648	0	480 / 15,6	620 / 10,4	650 / 4,1	3600 / 17,2	650 / 4,1	270 / 11,9	40 / 1,1
165	42	06	—	0	7778	0	720 / 20,9	890 / 13,6	1090 / 5,4	6160 / 19,3	1170 / 8,8	420 / 21,2	60 / 1,8
166	43	08	606	0	7778	0	800 / 23,9	1040 / 14,8	1260 / 5,9	6790 / 21,4	1350 / 9,6	490 / 23,9	60 / 1,8
167	44	12	—	0	8713	0	1390 / 36,8	1700 / 18,4	2320 / 7,3	8560 / 27,7	2430 / 11,9	720 / 35,1	70 / 2,2
168	45	16	—	0	9845	0	1590 / 42,4	2070 / 20,8	2640 / 8,3	9610 / 31,9	2770 / 13,5	—	80 / 2,4
169	47	20	—	0	10484	0	1940 / 47,9	2440 / 22,8	3260 / 12,4	12830 / 34,9	3400 / 18,1	—	90 / 2,9
170	48	25	—	0	10849	0	2210 / 54,4	2960 / 25,2	4070 / 13,8	14400 / 39,5	4220 / 20,1	—	100 / 3,1
171	38	01	—	0	7440	183	240 / 7,4	200 / 5,2	400 / 2,9	1290 / 9,2	240 / 2,1	100 / 4,6	20 / 0,6
172	39	02	—	0	7590	183	310 / 10,8	320 / 7,2	570 / 4	1930 / 11,4	350 / 2,9	130 / 7,2	30 / 0,9
173	40	03	—	0	7831	183	430 / 13,3	510 / 9,2	890 / 5	3190 / 15,1	560 / 3,7	230 / 10,4	40 / 1,1
174	41	04	606	0	7831	183	480 / 15,6	620 / 10,4	1070 / 5,8	3600 / 17,2	650 / 4,1	270 / 11,9	40 / 1,1
175	42	06	—	0	7961	183	720 / 20,9	890 / 13,6	1740 / 7,4	6160 / 19,3	1170 / 8,8	420 / 21,2	60 / 1,8
176	43	08	606	0	7961	183	800 / 23,9	1040 / 14,8	2060 / 8	6790 / 21,4	1350 / 9,6	490 / 23,9	60 / 1,8
177	44	12	—	0	8896	183	1390 / 36,8	1700 / 18,4	3620 / 10	8560 / 27,7	2430 / 11,9	720 / 35,1	70 / 2,2
178	45	16	—	0	10028	183	1590 / 42,4	2070 / 20,8	4240 / 11,3	9610 / 31,9	2770 / 13,5	—	80 / 2,4
179	47	20	—	0	10867	183	1940 / 47,9	2440 / 22,8	5310 / 19,2	12830 / 34,9	3400 / 18,1	—	90 / 2,9
180	48	25	—	0	11032	183	2210 / 54,4	2960 / 25,2	6590 / 21,2	14400 / 39,5	4220 / 20,1	—	100 / 3,1

60

9091/4

Нач. отд.	Белоусов	
Гл. спец.	Синаиский	
Рук. гр.	Вероотвеян	
Ст. инж.	Табак	
Ст. инж.	Бяльская	
Ст. инж.	Голичев	

904-02-1885

Центральные кондиционеры КТЦ2
Исходные данные для составления заданий

Строительное задание	Стадия	Лист	Листов
	Р	58	70

Таблица размеров и нагрузок (продолжение)

Госстрой СССР
ХАРЬКОВСКИЙ САНТЕХПРОЕКТ

№ строки	№ листа строительного задания	Основной параметр кондиционера	Размер, мм А	Б	В	Г	Статическая нагрузка без изоляции, кг / Поверхность секций, м² P1 / F1	P2 / F2	P3 / F3	P4 / F4	P5 / F5	P6 / F6	P7 / F7
181	38	01	—	0	7440	183	240 / 7,4	200 / 5,2	440 / 2,9	1290 / 9,2	240 / 2,1	100 / 4,6	20 / 0,6
182	39	02	—	0	7590	183	310 / 10,8	320 / 7,2	650 / 4	1930 / 11,4	350 / 2,9	130 / 7,2	30 / 0,9
183	40	03	—	0	7831	183	430 / 13,3	510 / 9,2	1060 / 5	3190 / 15,1	560 / 3,7	230 / 10,4	40 / 1,1
184	41	04	606	0	7831	183	480 / 15,6	620 / 10,4	1230 / 5,8	3600 / 17,2	650 / 4,1	270 / 11,9	40 / 1,1
185	42	06	—	0	7961	183	720 / 20,9	890 / 13,6	2100 / 7,4	6160 / 19,3	1170 / 8,8	420 / 21,2	60 / 1,8
186	43	08	606	0	7961	183	800 / 23,9	1040 / 14,8	2430 / 8	6790 / 21,4	1350 / 9,6	490 / 23,9	60 / 1,8
187	44	12	—	0	8896	183	1390 / 36,8	1700 / 18,4	4520 / 10	8560 / 27,7	2430 / 11,9	720 / 35,1	70 / 2,2
188	45	16	—	0	10028	183	1590 / 42,4	2070 / 20,8	5150 / 11,3	9610 / 31,9	2770 / 13,5	— / —	80 / 2,4
189	47	20	—	0	10667	183	1940 / 47,9	2440 / 22,8	6380 / 19,2	12830 / 34,9	3400 / 18,1	— / —	90 / 2,9
190	48	25	—	0	11032	183	2210 / 54,4	2960 / 25,2	7990 / 21,2	14400 / 39,5	4220 / 20,1	— / —	100 / 3,1
191	38	01	—	183	7623	183	240 / 7,4	200 / 5,2	600 / 3	1290 / 9,2	240 / 2,1	100 / 4,6	20 / 0,6
192	39	02	—	183	7773	183	310 / 10,8	320 / 7,2	870 / 5,1	1930 / 11,4	350 / 2,9	130 / 7,2	30 / 0,9
193	40	03	—	183	8014	183	430 / 13,3	510 / 9,2	1390 / 6,4	3190 / 15,1	560 / 3,7	230 / 10,4	40 / 1,1
194	41	04	606	183	8014	183	480 / 15,6	620 / 10,4	1720 / 7,2	3600 / 17,2	650 / 4,1	270 / 11,9	40 / 1,1
195	42	06	—	183	8144	183	720 / 20,9	890 / 13,6	2750 / 9,3	6160 / 19,3	1170 / 8,8	420 / 21,2	60 / 1,8
196	43	08	606	183	8144	183	800 / 23,9	1040 / 14,8	3230 / 10,2	6790 / 21,4	1350 / 9,6	490 / 23,9	60 / 1,8
197	44	12	—	183	9079	183	1390 / 36,8	1700 / 18,4	5820 / 12,7	8560 / 27,7	2430 / 11,9	720 / 35,1	70 / 2,2
198	45	16	—	183	10211	183	1590 / 42,4	2070 / 20,8	6750 / 14,4	9610 / 31,9	2770 / 13,5	— / —	80 / 2,4
199	47	20	—	183	10850	183	1940 / 47,9	2440 / 22,8	8430 / 25,9	12830 / 34,9	3400 / 18,1	— / —	90 / 2,9
200	48	25	—	183	11215	183	2210 / 54,4	2960 / 25,2	10510 / 28,7	14400 / 39,5	4220 / 20,1	— / —	100 / 3,1

61

9091/4

Нач. отд	Белоусов		904-02-18.85
Гл. спец.	Синайский		Центральные кондиционеры КТЦ2. Исходные данные для составления заданий.
Рук. гр.	Веретавелян		Стадия: Р; Лист: 59; Листов: 70
Ст. инж.	Табак		Строительное задание
Ст. инж.	Бальская		
Ст. инж.	Гавричев		Таблица размеров и нагрузок (продолжение)
			Госстрой СССР ХАРЬКОВСКИЙ САНТЕХПРОЕКТ

Типовые проектные решения

Альбом IV

№ строки	№ листа строительного задания	Основной параметр кондиционера	Размер, мм А	Б	В	Г	Статическая нагрузка без изоляции, кг / Поверхность секций, м² P_1 / F_1	P_2 / F_2	P_3 / F_3	P_4 / F_4	P_5 / F_5	P_6 / F_6	P_7 / F_7
201	38	01	—	183	7623	183	240	200	640	1290	240	100	20
							7,4	5,2	3	9,2	2,1	4,6	0,6
202	39	02	—	183	7773	183	310	320	950	1930	350	130	30
							10,8	7,2	5,1	11,4	2,9	7,2	0,9
203	40	03	—	183	8014	183	430	510	1560	3190	560	230	40
							13,3	9,2	6,4	15,1	3,7	10,4	1,1
204	41	04	606	183	8014	183	480	620	1810	3600	650	270	40
							15,6	10,4	7,2	17,2	4,1	11,9	1,1
205	42	06	—	183	8144	183	720	890	3110	6160	1170	420	60
							20,9	13,6	9,3	19,3	8,8	21,2	1,8
206	43	08	606	183	8144	183	800	1040	3600	6790	1350	490	60
							23,9	14,8	10,2	21,4	9,6	23,9	1,8
207	44	12	—	183	9079	183	1390	1700	6720	8560	2430	720	70
							36,8	18,4	12,7	27,7	11,9	35,1	2,2
208	45	16	—	183	10211	183	1590	2070	7660	9610	2770	—	80
							42,4	20,8	14,4	31,9	13,5	—	2,4
209	47	20	—	183	10850	183	1940	2440	9500	12830	3400	—	90
							47,9	22,8	25,9	34,9	18,1	—	2,9
210	48	25	—	183	11215	183	2210	2960	11910	14400	4220	—	100
							54,4	25,2	28,7	39,5	20,1	—	3,1

№ строки	№ листа строительного задания	Основной параметр кондиционера	Размер, мм А	Б	В	Г	Статическая нагрузка без изоляции, кг / Поверхность секций, м² P_1 / F_1	P_2 / F_2	P_3 / F_3	P_4 / F_4	P_5 / F_5	P_6 / F_6	P_7 / F_7
211	2	01	—	—	—	—	290	200	—	1290	—	100	20
							7,4	5,2	—	9,2	—	4,6	0,6
212	3	02	—	—	—	—	390	320	—	1930	—	130	30
							10,7	7,2	—	11,4	—	7,2	0,9
213	4	03	—	—	—	—	510	510	—	3190	—	230	40
							13,2	9,2	—	15,1	—	10,4	1,1
214	5	04	1106	—	7157	—	640	620	—	3600	—	270	40
							18,4	10,4	—	17,2	—	11,9	1,1
215	6	06	—	—	—	—	870	890	—	6240	—	420	60
							20,4	13,6	—	22,7	—	21,2	1,8
216	7	08	1106	—	8002	—	1060	1040	—	6880	—	490	60
							26,9	14,8	—	25,1	—	23,9	1,8
217	8	12	—	—	—	—	1520	1700	—	8670	—	720	70
							34,7	18,4	—	32,3	—	35,1	2,2
218	10	16	—	—	—	—	2250	2070	—	9740	—	—	80
							44,5	20,8	—	37,1	—	—	2,4
219	11	20	—	—	—	—	2220	2440	—	12970	—	—	90
							45	22,8	—	40,6	—	—	2,9
220	13	25	—	—	—	—	3210	2960	—	14550	—	—	100
							61	25,2	—	45,8	—	—	3,1

62

9091/4

Нач. отд.	Белоусов	
Гл. спец.	Синайская	
Рук. гр.	Верапотвелян	
Ст. инж.	Тобак	
Ст. инж.	Бяльская	
Ст. инж.	Галичев	

904-02-18.85

Центральные кондиционеры КТЦ2. Исходные данные для составления заданий

Строительное задание	Стадия	Лист	Листов
	Р	60	70

Таблица размеров и нагрузок (продолжение)

Госстрой СССР ХАРЬКОВСКИЙ САНТЕХПРОЕКТ

№ строки	№ листа строительного задания	основной параметр кондиционера	Размер, мм А	Б	В	Г	Статическая нагрузка без изоляции, кг / Поверхность секций, м² P1 / F1	P2 / F2	P3 / F3	P4 / F4	P5 / F5	P6 / F6	P7 / F7
221	14	01	—	0	6450	0	290	200	200	1250	—	100	20
							7,4	5,2	2,1	7,9	—	4,6	0,6
222	15	02	—	0	6600	0	390	320	270	1880	—	130	30
							10,7	7,2	2,9	9,6	—	7,2	0,9
223	16	03	—	0	6840	0	510	510	390	3130	—	230	40
							13,2	9,2	3,7	12,8	—	10,4	1,1
224	17	04	1106	0	7340	0	640	620	490	3530	—	270	40
							18,4	10,4	4,1	14,6	—	11,9	1,1
225	18	06	—	0	7595	0	870	890	730	6160	—	420	60
							20,4	13,6	5,4	19,3	—	21,2	1,8
226	19	08	1106	0	8095	0	1060	1040	890	6790	—	490	60
							26,9	14,8	5,9	21,4	—	23,9	1,8
227	20	12	—	0	8527	0	1520	1700	1420	8560	—	720	70
							34,7	18,4	7,3	27,7	—	35,1	2,2
228	22	16	—	0	10377	0	2250	2070	1730	9610	—	—	80
							44,5	20,8	8,3	31,9	—	—	2,4
229	23	20	—	0	10118	0	2220	2440	2190	12830	—	—	90
							45	22,8	12,4	34,9	—	—	2,9
230	25	25	—	0	11108	0	3210	2960	2670	14400	—	—	100
							61	25,2	13,8	39,5	—	—	3,1

№ строки	№ листа строительного задания	основной параметр кондиционера	Размер, мм А	Б	В	Г	Статическая нагрузка без изоляции, кг / Поверхность секций, м² P1 / F1	P2 / F2	P3 / F3	P4 / F4	P5 / F5	P6 / F6	P7 / F7
231	14	01	—	0	6450	0	290	200	240	1250	—	100	20
							7,4	5,2	2,1	7,9	—	4,6	0,6
232	15	02	—	0	6600	0	390	320	350	1880	—	130	30
							10,7	7,2	2,9	9,6	—	7,2	0,9
233	16	03	—	0	6840	0	510	510	560	3130	—	230	40
							13,2	9,2	3,7	12,8	—	10,4	1,1
234	17	04	1106	0	7340	0	640	620	650	3530	—	270	40
							18,4	10,4	4,1	14,6	—	11,9	1,1
235	18	06	—	0	7595	0	870	890	1090	6160	—	420	60
							20,4	13,6	5,4	19,3	—	21,2	1,8
236	19	08	1106	0	8095	0	1060	1040	1260	6790	—	490	60
							26,9	14,8	5,9	21,2	—	23,9	1,8
237	20	12	—	0	8527	0	1520	1700	2320	8560	—	720	70
							34,7	18,4	7,3	27,7	—	35,1	2,2
238	22	16	—	0	10377	0	2250	2070	2640	9610	—	—	80
							44,5	20,8	8,3	31,9	—	—	2,4
239	23	20	—	0	10118	0	2220	2440	3260	12830	—	—	90
							45	22,8	12,4	34,9	—	—	2,9
240	25	25	—	0	11108	0	3210	2960	4070	14400	—	—	100
							61	25,2	13,8	39,5	—	—	3,1

63

9091/4

Нач. отд.	Белоусов	
Гл. спец.	Синайский	
Рук. гр.	Вероятвелян	
Ст. инж.	Табак	
Ст. инж.	Бяльская	
Ст. инж.	Галичев	

904-02-18.85

Центральные кондиционеры КТЦ2. Исходные данные для составления заданий

	Стадия	Лист	Листов
Строительное задание	Р	61	70

Таблица размеров и нагрузок (продолжение)

Госстрой СССР ХАРЬКОВСКИЙ САНТЕХПРОЕКТ

№ строки	№ листа строительного задания	Основной параметр кондиционера	Размер, мм А	Б	В	Г	Статическая нагрузка без изоляции, кг / Поверхность секций, м² P1 / F1	P2 / F2	P3 / F3	P4 / F4	P5 / F5	P6 / F6	P7 / F7
241	14	01	—	0	6633	183	290	200	400	1250	—	100	20
							7,4	5,2	2,9	7,9	—	4,6	0,6
242	15	02	—	0	6783	183	390	320	570	1880	—	130	30
							10,7	7,2	4	9,6	—	7,2	0,9
243	16	03	—	0	7023	183	510	510	890	3130	—	230	40
							13,2	9,2	5	12,8	—	10,4	1,1
244	17	04	1106	0	7523	183	640	620	1070	3530	—	270	40
							18,4	10,4	5,8	14,6	—	11,9	1,1
245	18	06	—	0	7778	183	870	890	1740	6160	—	420	60
							20,4	13,6	7,4	19,3	—	21,2	1,8
246	19	08	1106	0	8278	183	1060	1040	2060	6790	—	490	60
							26,9	14,8	8	21,2	—	23,9	1,8
247	20	12	—	0	8710	183	1520	1700	3620	8560	—	720	70
							34,7	18,4	10	27,7	—	35,1	2,2
248	22	16	—	0	10560	183	2250	2070	4240	9610	—	—	80
							44,5	20,8	11,3	31,9	—	—	2,4
249	23	20	—	0	11306	183	2220	2440	5310	12830	—	—	90
							45	22,8	19,2	34,9	—	—	2,9
250	25	25	—	0	11291	183	3210	2960	6590	14400	—	—	100
							61	25,2	21,2	39,5	—	—	3,1

№ строки	№ листа строительного задания	Основной параметр кондиционера	Размер, мм А	Б	В	Г	Статическая нагрузка без изоляции, кг / Поверхность секций, м P1 / F1	P2 / F2	P3 / F3	P4 / F4	P5 / F5	P6 / F6	P7 / F7
251	14	01	—	0	6633	183	290	200	440	1250	—	100	20
							7,4	5,2	2,9	7,9	—	4,6	0,6
252	15	02	—	0	6783	183	390	320	650	1880	—	130	30
							10,7	7,2	4	9,6	—	7,2	0,9
253	16	03	—	0	7023	183	510	510	1060	3130	—	230	40
							13,2	9,2	5	12,8	—	10,4	1,1
254	17	04	1106	0	7523	183	640	620	1230	3530	—	270	40
							18,4	10,4	5,8	14,6	—	11,9	1,1
255	18	06	—	0	7778	183	870	890	2100	6160	—	420	60
							20,4	13,6	7,4	19,3	—	21,2	1,8
256	19	08	1106	0	8278	183	1060	1040	2430	6790	—	490	60
							26,9	14,8	8	21,2	—	23,9	1,8
257	20	12	—	0	8710	183	1520	1700	4520	8560	—	720	70
							34,7	18,4	10	27,7	—	35,1	2,2
258	22	16	—	0	10560	183	2250	2070	5150	9610	—	—	80
							44,5	20,8	11,3	31,9	—	—	2,4
259	23	20	—	0	11306	183	2220	2440	6380	12830	—	—	90
							45	22,8	19,2	34,9	—	—	2,9
260	25	25	—	0	11291	183	3210	2960	7990	14400	—	—	100
							61	25,2	21,2	39,5	—	—	3,1

64

9091/4

Нач. отд.	Белоусов	
Гл. спец.	Синайский	
Рук. гр.	Веропотвеня	
Ст. инж.	Табак	
Ст. инж.	Бяльская	
Ст. инж.	Галичев	

904-02-18.85

Центральные кондиционеры КТЦ2. Исходные данные для составления заданий

Строительное задание	Стадия	Лист	Листов
	Р	62	70

Таблица размеров и нагрузок (продолжение)

Госстрой СССР ХАРЬКОВСКИЙ САНТЕХПРОЕКТ

№ строки	№ листа строительного задания	Основной параметр кондиционера	Размер, мм А	Б	В	Г	Статическая нагрузка без изоляции, кг/м² — Поверхность секций, м² P1 / F1	P2 / F2	P3 / F3	P4 / F4	P5 / F5	P6 / F6	P7 / F7
261	14	01	—	183	6816	183	290 / 7,4	200 / 5,2	600 / 3	1250 / 7,9	—	100 / 4,6	20 / 0,6
262	15	02	—	183	6966	183	390 / 10,7	320 / 7,2	870 / 5,1	1880 / 9,6	—	130 / 7,2	30 / 0,9
263	16	03	—	183	7206	183	510 / 13,2	510 / 9,2	1390 / 6,4	3130 / 12,8	—	230 / 10,4	40 / 1,1
264	17	04	Н06	183	7706	183	640 / 18,4	620 / 10,4	1720 / 7,2	3530 / 14,6	—	270 / 11,9	40 / 1,1
265	18	06	—	183	7961	183	870 / 20,4	890 / 13,6	2150 / 9,3	6160 / 19,3	—	420 / 21,2	60 / 1,8
266	19	08	Н06	183	8461	183	1060 / 26,9	1040 / 14,8	3230 / 10,2	6790 / 21,2	—	490 / 23,9	60 / 1,8
267	20	12	—	183	8893	183	1520 / 34,7	1700 / 18,4	5820 / 12,7	8560 / 27,7	—	720 / 35,1	70 / 2,2
268	22	16	—	183	10743	183	2250 / 44,5	2070 / 20,8	6750 / 14,4	9610 / 31,9	—	—	80 / 2,4
269	23	20	—	183	11489	183	2220 / 45	2440 / 22,8	8430 / 25,9	12830 / 34,9	—	—	90 / 2,9
270	25	25	—	183	11657	183	3210 / 61	2960 / 25,2	10510 / 28,7	14400 / 39,5	—	—	100 / 3,1

№ строки	№ листа строительного задания	Основной параметр кондиционера	Размер, мм А	Б	В	Г	Статическая нагрузка без изоляции, кг/м² — Поверхность секций, м² P1 / F1	P2 / F2	P3 / F3	P4 / F4	P5 / F5	P6 / F6	P7 / F7
271	14	01	—	183	6816	183	290 / 7,4	200 / 5,2	640 / 3	1250 / 7,9	—	100 / 4,6	20 / 0,6
272	15	02	—	183	6966	183	390 / 10,7	320 / 7,2	950 / 5,1	1880 / 9,6	—	130 / 7,2	30 / 0,9
273	16	03	—	183	7206	183	510 / 13,2	510 / 9,2	1560 / 6,4	3130 / 12,8	—	230 / 10,4	40 / 1,1
274	17	04	Н06	183	7706	183	640 / 18,4	620 / 10,4	1810 / 7,2	3530 / 14,6	—	270 / 11,9	40 / 1,1
275	18	06	—	183	7961	183	870 / 20,4	890 / 13,6	3110 / 9,3	6160 / 19,3	—	420 / 21,2	60 / 1,8
276	19	08	Н06	183	8461	183	1060 / 26,9	1040 / 14,8	3600 / 10,2	6790 / 21,2	—	490 / 23,9	60 / 1,8
277	20	12	—	183	8893	183	1520 / 34,7	1700 / 18,4	6720 / 12,7	8560 / 27,7	—	720 / 35,1	70 / 2,2
278	22	16	—	183	10743	183	2250 / 44,5	2070 / 20,8	7660 / 14,4	9610 / 31,9	—	—	80 / 2,4
279	23	20	—	183	11489	183	2220 / 45	2440 / 22,8	9500 / 25,9	12830 / 34,9	—	—	90 / 2,9
280	25	25	—	183	11657	183	3210 / 61	2960 / 25,2	11910 / 28,7	14400 / 39,5	—	—	100 / 3,1

9091/4

Нач.отд	Белоусов	
Гл.спец	Синайский	
Рук.гр.	Веротовский	
Ст.инж.	Табак	
Ст.инж.	Бяльская	
Ст.инж.	Галичев	

904-02-18.85

Центральные кондиционеры КТЦ 2. Исходные данные для составления заданий

Строительное задание	Стадия	Лист	Листов
	Р	63	70

Таблица размеров и нагрузок (продолжение)

Госстрой СССР ХАРЬКОВСКИЙ [illegible]

Альбом IV

Типовые проектные решения

№ строки	№ листа строительного задания	Основной параметр кондиционера	Размер, мм А	Б	В	Г	Статическая нагрузка без изоляции, кг / Поверхность секций, м² P_1 / F_1	P_2 / F_2	P_3 / F_3	P_4 / F_4	P_5 / F_5	P_6 / F_6	P_7 / F_7
281	26	01	—	—	—	—	290	200	—	1320	200	100	20
							7,4	5,2	—	10,5	2,1	4,6	0,6
282	27	02	—	—	—	—	390	320	—	1970	270	130	30
							10,7	7,2	—	13,2	2,9	7,2	0,9
283	28	03	—	—	—	—	510	510	—	3250	390	230	40
							13,2	9,2	—	17,4	3,7	10,4	1,1
284	29	04	1106	—	7965	—	640	620	—	3670	490	270	40
							18,4	10,4	—	19,8	4,1	11,9	1,1
285	30	06	—	—	—	—	870	890	—	6240	810	420	60
							20,4	13,6	—	22,7	8,8	21,2	1,8
286	31	08	1106	—	8810	—	1060	1040	—	6880	980	490	60
							26,9	14,8	—	25,1	9,6	23,9	1,8
287	32	12	—	—	—	—	1520	1700	—	8660	1530	720	70
							34,7	18,4	—	32,3	11,9	35,1	2,2
288	34	16	—	—	—	—	2250	2070	—	9740	1860	—	80
							44,5	20,8	—	37,1	13,5	—	2,4
289	35	20	—	—	—	—	2220	2440	—	12970	2330	—	90
							45	22,8	—	40,6	18,1	—	2,9
290	37	25	—	—	—	—	3210	2960	—	14550	2820	—	100
							61	25,2	—	45,8	20,1	—	3,1

№ строки	№ листа строительного задания	Основной параметр кондиционера	Размер, мм А	Б	В	Г	Статическая нагрузка без изоляции, кг / Поверхность секций, м² P_1 / F_1	P_2 / F_2	P_3 / F_3	P_4 / F_4	P_5 / F_5	P_6 / F_6	P_7 / F_7
291	26	01	—	—	—	—	290	200	—	1320	240	100	20
							7,4	5,2	—	10,5	2,1	4,6	0,6
292	27	02	—	—	—	—	390	320	—	1970	350	130	30
							10,7	7,2	—	13,2	2,9	7,2	0,9
293	28	03	—	—	—	—	510	510	—	3250	560	230	40
							13,2	9,2	—	17,4	3,7	10,4	1,1
294	29	04	1106	—	7965	—	640	620	—	3670	650	270	40
							18,4	10,4	—	19,8	4,1	11,9	1,1
295	30	06	—	—	—	—	870	890	—	6240	1170	420	60
							20,4	13,6	—	22,7	8,8	21,2	1,8
296	31	08	1106	—	8810	—	1060	1040	—	6880	1350	490	60
							26,9	14,8	—	25,1	9,6	23,9	1,8
297	32	12	—	—	—	—	1520	1700	—	8660	2430	720	70
							34,7	18,4	—	32,3	11,9	35,1	2,2
298	34	16	—	—	—	—	2250	2070	—	9740	2770	—	80
							44,5	20,8	—	37,1	13,5	—	2,4
299	35	20	—	—	—	—	2220	2440	—	12970	3400	—	90
							45	22,8	—	40,6	18,1	—	2,9
300	37	25	—	—	—	—	3210	2960	—	14550	4220	—	100
							61	25,2	—	45,8	20,1	—	3,1

9091/4

Нач.отд	Белоусов	
Гл.спец	Синайский	
Рук гр	Веропотвелян	
Ст.инж	Тобак	
Ст.инж	Бяльская	
Ст.инж	Галичев	

904-02-1885

Центральные кондиционеры КТЦ 2. Исходные данные для составления заданий

	Стадия	Лист	Листов
Строительное задание	Р	64	70

Таблица размеров и нагрузок (продолжение)

Госстрой СССР ХАРЬКОВСКИЙ САНТЕХПРОЕКТ

№ строки	№ листа строительного задания	Основной параметр кондиционера	Размер, мм А	Б	В	Г	Статическая нагрузка без изоляции, кг / Поверхность секций, м2 P1 / F1	P2 / F2	P3 / F3	P4 / F4	P5 / F5	P6 / F6	P7 / F7
301	38	01	—	0	7257	0	290 / 7,4	200 / 5,2	200 / 2,1	1290 / 9,2	200 / 2,1	100 / 4,6	20 / 0,6
302	39	02	—	0	7407	0	390 / 10,7	320 / 7,2	270 / 2,9	1930 / 11,4	270 / 2,9	130 / 7,2	30 / 0,9
303	40	03	—	0	7648	0	510 / 13,2	510 / 9,2	390 / 3,7	3190 / 15,1	390 / 3,7	230 / 10,4	40 / 1,1
304	41	04	1106	0	8148	0	640 / 18,4	620 / 10,4	490 / 4,1	3600 / 17,2	490 / 4,1	270 / 11,9	40 / 1,1
305	42	06	—	0	7778	0	870 / 20,4	890 / 13,6	730 / 5,4	6160 / 19,3	810 / 8,8	420 / 21,2	60 / 1,8
306	43	08	1106	0	8278	0	1060 / 26,9	1040 / 14,8	890 / 5,9	6790 / 21,4	980 / 9,6	490 / 23,9	60 / 1,8
307	44	12	—	0	8713	0	1520 / 34,7	1700 / 18,4	1420 / 7,3	8560 / 27,7	1530 / 11,9	720 / 35,1	70 / 2,2
308	46	16	—	0	10560	0	2250 / 44,5	2070 / 20,8	1730 / 8,3	9610 / 31,9	1860 / 13,5	—	80 / 2,4
309	47	20	—	0	10484	0	2220 / 45	2440 / 22,8	2190 / 12,4	12830 / 34,9	2330 / 18,1	—	90 / 2,9
310	49	25	—	0	11474	0	3210 / 61	2960 / 25,2	2670 / 13,8	14400 / 39,5	2820 / 20,1	—	100 / 3,1
311	38	01	—	0	7257	0	290 / 7,4	200 / 5,2	240 / 2,1	1290 / 9,2	200 / 2,1	100 / 4,6	20 / 0,6
312	39	02	—	0	7407	0	390 / 10,7	320 / 7,2	350 / 2,9	1930 / 11,4	270 / 2,9	130 / 7,2	30 / 0,9
313	40	03	—	0	7648	0	510 / 13,2	510 / 9,2	560 / 3,7	3190 / 15,1	390 / 3,7	230 / 10,4	40 / 1,1
314	41	04	1106	0	8148	0	640 / 18,4	620 / 10,4	650 / 4,1	3600 / 17,2	490 / 4,1	270 / 11,9	40 / 1,1
315	42	06	—	0	7778	0	870 / 20,4	890 / 13,6	1090 / 5,4	6160 / 19,3	810 / 8,8	420 / 21,2	60 / 1,8
316	43	08	1106	0	8278	0	1060 / 26,9	1040 / 14,8	1260 / 5,9	6790 / 21,4	980 / 9,6	490 / 23,9	60 / 1,8
317	44	12	—	0	8713	0	1520 / 34,7	1700 / 18,4	2320 / 7,3	8560 / 27,7	1530 / 11,9	720 / 35,1	70 / 2,2
318	46	16	—	0	10560	0	2250 / 44,5	2070 / 20,8	2640 / 8,3	9610 / 31,9	1860 / 13,5	—	80 / 2,4
319	47	20	—	0	10484	0	2220 / 45	2440 / 22,8	3260 / 12,4	12830 / 34,9	2330 / 18,1	—	90 / 2,9
320	49	25	—	0	11474	0	3210 / 61	2960 / 25,2	4070 / 13,8	14400 / 39,5	2820 / 20,1	—	100 / 3,1

67

9091/4

Нач.отд	Белочкаев	
Гл.спец.	Синайский	
Рук.гр.	Веретельник	
Ст.инж.	Табак	
Ст.инж.	Бяльская	
Ст.инж.	Галичев	

904-02-18.85

Центральные кондиционеры КТЦ2. Исходные данные для составления заданий.

Строительное задание — Стадия: Р; Лист: 65; Листов: 70

Таблица размеров и нагрузок (продолжение)

Госстрой СССР ХАРЬКОВСКИЙ САНТЕХПРОЕКТ

Типовые проектные решения

Альбом IV

№ строки	№ листа строительного задания	Основной параметр кондиционера	Размер, мм				Статическая нагрузка без изоляции, кг / Поверхность секций, м²						
			А	Б	В	Г	P_1 / F_1	P_2 / F_2	P_3 / F_3	P_4 / F_4	P_5 / F_5	P_6 / F_6	P_7 / F_7
321	38	01	—	0	7440	183	290	200	400	1290	200	100	20
							7,4	5,2	2,9	9,2	2,1	4,6	0,6
322	39	02	—	0	7590	183	390	320	570	1930	270	130	30
							10,7	7,2	4	11,4	2,9	7,2	0,9
323	40	03	—	0	7831	183	510	510	890	3190	390	230	40
							13,2	9,2	5	15,1	3,7	10,4	1,1
324	41	04	1106	0	8331	183	640	620	1070	3600	490	270	40
							18,4	10,4	5,8	17,2	4,1	11,9	1,1
325	42	06	—	0	7961	183	870	890	1740	6160	810	420	60
							20,4	13,6	7,4	19,3	8,8	21,2	1,8
326	43	08	1106	0	8461	183	1060	1040	2060	6790	980	490	60
							26,9	14,8	8	21,4	9,6	23,9	1,8
327	44	12	—	0	8896	183	1520	1700	3620	8560	1530	720	70
							34,7	18,4	10	27,7	11,9	35,1	2,2
328	46	16	—	0	10743	183	2250	2070	4240	9610	1860	—	80
							44,5	20,8	11,3	31,9	13,5	—	2,4
329	47	20	—	0	10667	183	2220	2440	5310	12830	2330	—	90
							45	22,8	19,2	34,9	18,1	—	2,9
330	49	25	—	0	11657	183	3210	2960	6590	14400	2820	—	100
							61	25,2	21,2	39,5	20,1	—	3,1

№ строки	№ листа строительного задания	Основной параметр кондиционера	Размер, мм				Статическая нагрузка без изоляции, кг / Поверхность секций, м²						
			А	Б	В	Г	P_1 / F_1	P_2 / F_2	P_3 / F_3	P_4 / F_4	P_5 / F_5	P_6 / F_6	P_7 / F_7
331	38	01	—	0	7440	183	290	200	440	1290	200	100	20
							7,4	5,2	2,9	9,2	2,1	4,6	0,6
332	39	02	—	0	7590	183	390	320	650	1930	270	130	30
							10,7	7,2	4	11,4	2,9	7,2	0,9
333	40	03	—	0	7831	183	510	510	1060	3190	390	230	40
							13,2	9,2	5	15,1	3,7	10,4	1,1
334	41	04	1106	0	8331	183	640	620	1230	3600	490	270	40
							18,4	10,4	5,8	17,2	4,1	11,9	1,1
335	42	06	—	0	7961	183	870	890	2100	6160	810	420	60
							20,4	13,6	7,4	19,3	8,8	21,2	1,8
336	43	08	1106	0	8461	183	1060	1040	2430	6790	980	490	60
							26,9	14,8	8	21,4	9,6	23,9	1,8
337	44	12	—	0	8896	183	1520	1700	4520	8560	1530	720	70
							34,7	18,4	10	27,7	11,9	35,1	2,2
338	46	16	—	0	10743	183	2250	2070	5150	9610	1860	—	80
							44,5	20,8	11,3	31,9	135	—	2,4
339	47	20	—	0	10667	183	2220	2440	6380	12830	2330	—	90
							45	22,8	19,2	34,9	18,1	—	2,9
340	49	25	—	0	11657	183	3210	2960	7990	14400	2820	—	100
							61	25,2	21,2	39,5	20,1	—	3,1

68

9091/4

Нач. отд.	Белоусов	
Гл. спец.	Синайский	
Рук. гр.	Веропатвелян	
Ст. инж.	Табак	
Ст. инж.	Бяльская	
Ст. инж.	Галичев	

904-02-1885

Центральные кондиционеры КТЦ2.
Исходные данные для составления заданий

Строительное задание	Стадия	Лист	Листов
	Р	66	70

Таблица размеров и нагрузок (продолжение)

Госстрой СССР
ХАРЬКОВСКИЙ САНТЕХПРОЕКТ

Типовые проектные решения

№ строки	№ листа строительного задания	основной параметр кондиционера	Размер, мм А	Б	В	Г	Статическая нагрузка без изоляции, кг / Поверхность секций, м² P1 / F1	P2 / F2	P3 / F3	P4 / F4	P5 / F5	P6 / F6	P7 / F7
341	38	01	—	183	7623	183	290	200	600	1290	200	100	20
							7,4	5,2	3	9,2	2,1	4,6	0,6
342	39	02	—	183	7773	183	390	320	870	1930	270	130	30
							10,7	7,2	5,1	11,4	2,9	7,2	0,9
343	40	03	—	183	8014	183	510	510	1390	3190	390	230	40
							13,2	9,2	6,4	15,1	3,7	10,4	1,1
344	41	04	1106	183	8514	183	640	620	1720	3600	490	270	40
							18,4	10,4	7,2	17,2	4,1	11,9	1,1
345	42	06	—	183	8144	183	870	890	2750	6160	810	420	60
							20,4	13,6	9,3	19,3	8,8	21,2	1,8
346	43	08	1106	183	8644	183	1060	1040	3230	6790	980	490	60
							26,9	14,8	10,2	21,4	9,6	23,9	1,8
347	44	12	—	183	9079	183	1520	1700	5820	8560	1530	720	70
							34,7	18,4	12,7	27,7	11,9	35,1	2,2
348	46	16	—	183	10926	183	2250	2070	6750	9610	1860	—	80
							44,5	20,8	14,4	31,9	13,5	—	2,4
349	47	20	—	183	10850	183	2220	2440	8430	12830	2330	—	90
							45	22,8	25,9	34,9	18,1	—	2,9
350	49	25	—	183	11740	183	3210	2960	10510	14400	2820	—	100
							61	25,2	28,7	39,5	20,1	—	3,1

№ строки	№ листа строительного задания	основной параметр кондиционера	Размер, мм А	Б	В	Г	Статическая нагрузка без изоляции, кг / Поверхность секций, м² P1 / F1	P2 / F2	P3 / F3	P4 / F4	P5 / F5	P6 / F6	P7 / F7
351	38	01	—	183	7623	183	290	200	640	1290	200	100	20
							7,4	5,2	3	9,2	2,1	4,6	0,6
352	39	02	—	183	7773	183	390	320	950	1930	270	130	30
							10,7	7,2	5,1	11,4	2,9	7,2	0,9
353	40	03	—	183	8014	183	510	510	1560	3190	390	230	40
							13,2	9,2	6,4	15,1	3,7	10,4	1,1
354	41	04	1106	183	8514	183	640	620	1810	3600	490	270	40
							18,4	10,4	7,2	17,2	4,1	11,9	1,1
355	42	06	—	183	8144	183	870	890	3110	6160	810	420	60
							20,4	13,6	9,3	19,3	8,8	21,2	1,8
356	43	08	1106	183	8644	183	1060	1040	3600	6790	980	490	60
							26,9	14,8	10,2	21,4	9,6	23,9	1,8
357	44	12	—	183	9079	183	1520	1700	6720	8560	1530	720	70
							34,7	18,4	12,7	27,7	11,9	35,1	2,2
358	46	16	—	183	10926	183	2250	2070	7660	9610	1860	—	80
							44,5	20,8	14,4	31,9	13,5	—	2,4
359	47	20	—	183	10850	183	2220	2440	9500	12830	2330	—	90
							45	22,8	25,9	34,9	18,1	—	2,9
360	49	25	—	183	11740	183	3210	2960	11910	14400	2820	—	100
							61	25,2	28,7	39,5	20,1	—	3,1

9091/4

Нач. отд.	Белоусов	
Гл. спец.	Синайский	
Рук. гр.	Верапотвеян	
Ст. инж.	Табак	
Ст. инж.	Бяльская	
Ст. инж.	Галичев	

904-02-18.85

Центральные кондиционеры КТЦ2.
Исходные данные для составления заданий

	Стадия	Лист	Листов
Строительное задание	Р	67	70

Таблица размеров и нагрузок (продолжение)

Госстрой СССР
ХАРЬКОВСКИЙ САНТЕХПРОЕКТ

№ строки	№ листа строительного задания	№ строки основной компоновки	Размер, мм А	Б	В	Г	Статическая нагрузка без изоляции, кг / Поверхность секций, м² P1 / F1	P2 / F2	P3 / F3	P4 / F4	P5 / F5	P6 / F6	P7 / F7
361	38	01	—	0	7257	0	290 / 7,4	200 / 5,2	200 / 2,1	1290 / 9,2	240 / 2,1	100 / 4,6	20 / 0,6
362	39	02	—	0	7407	0	390 / 10,7	320 / 7,2	270 / 2,9	1930 / 11,4	350 / 2,9	130 / 7,2	30 / 0,9
363	40	03	—	0	7648	0	510 / 13,2	510 / 9,2	390 / 3,7	3190 / 15,1	560 / 3,7	230 / 10,4	40 / 1,1
364	41	04	1106	0	8148	0	640 / 18,4	620 / 10,4	490 / 4,1	3600 / 17,2	650 / 4,1	270 / 11,9	40 / 1,1
365	42	06	—	0	7778	0	870 / 20,4	890 / 13,6	730 / 5,4	6160 / 19,3	1170 / 8,8	420 / 21,2	60 / 1,8
366	43	08	1106	0	8278	0	1060 / 26,9	1040 / 14,8	890 / 5,9	6790 / 21,4	1350 / 9,6	490 / 23,9	60 / 1,8
367	44	12	—	0	8713	0	1520 / 34,7	1700 / 18,4	1420 / 7,3	8560 / 27,7	2430 / 11,9	720 / 35,1	70 / 2,2
368	46	16	—	0	10560	0	2250 / 44,5	2070 / 20,8	1730 / 8,3	9610 / 31,9	2770 / 13,5	—	80 / 2,4
369	47	20	—	0	10484	0	2220 / 45	2440 / 22,8	2190 / 12,4	12830 / 34,9	3400 / 18,1	—	90 / 2,9
370	49	25	—	0	11474	0	3210 / 61	2960 / 25,2	2670 / 13,8	14400 / 39,5	4220 / 20,1	—	100 / 3,1

№ строки	№ листа строительного задания	№ строки основной компоновки	Размер, мм А	Б	В	Г	Статическая нагрузка без изоляции, кг / Поверхность секций, м² P1 / F1	P2 / F2	P3 / F3	P4 / F4	P5 / F5	P6 / F6	P7 / F7
371	38	01	—	0	7257	0	290 / 7,4	200 / 5,2	240 / 2,1	1290 / 9,2	240 / 2,1	100 / 4,6	20 / 0,6
372	39	02	—	0	7407	0	390 / 10,7	320 / 7,2	350 / 2,9	1930 / 11,4	350 / 2,9	130 / 7,2	30 / 0,9
373	40	03	—	0	7648	0	510 / 13,2	510 / 9,2	560 / 3,7	3190 / 15,1	560 / 3,7	230 / 10,4	40 / 1,1
374	41	04	1106	0	8148	0	640 / 18,4	620 / 10,4	650 / 4,1	3600 / 17,2	650 / 4,1	270 / 11,9	40 / 1,1
375	42	06	—	0	7778	0	870 / 20,4	890 / 13,6	1090 / 5,4	6160 / 19,3	1170 / 8,8	420 / 21,2	60 / 1,8
376	43	08	1106	0	8278	0	1060 / 26,9	1040 / 14,8	1260 / 5,9	6790 / 21,4	1350 / 9,6	490 / 23,9	60 / 1,8
377	44	12	—	0	8713	0	1520 / 34,7	1700 / 18,4	2320 / 7,3	8560 / 27,7	2430 / 11,9	720 / 35,1	70 / 2,2
378	46	16	—	0	10560	0	2250 / 44,5	2070 / 20,8	2640 / 8,3	9610 / 31,9	2770 / 13,5	—	80 / 2,4
379	47	20	—	0	10484	0	2220 / 45	2440 / 22,8	3260 / 12,4	12830 / 34,9	3400 / 18,1	—	90 / 2,9
380	49	25	—	0	11474	0	3210 / 61	2960 / 25,2	4070 / 13,8	14400 / 39,5	4220 / 20,1	—	100 / 3,1

Нач отд	Белоусов		904-02-1885
Гл спец	Синайский		Центральные кондиционеры КТЦ2 Исходные данные для составления заданий
Рук гр	Вергопятов		Строительное задание — Стадия: Р; Лист: 68; Листов: 70
Ст инж	Побак		Таблицы размеров и нагрузок (продолжение)
Ст инж	Бяльская		Госстрой СССР ХАРЬКОВСКИЙ САНТЕХПРОЕКТ
Ст инж	Галичев		

Типовые проектные решения

№ строки	№ листа строительного задания	основной параметр кондиционера	Размер, мм А	Б	В	Г	Статическая нагрузка без изоляции, кг / Поверхность секций, м² P_1 / F_1	P_2 / F_2	P_3 / F_3	P_4 / F_4	P_5 / F_5	P_6 / F_6	P_7 / F_7
381	38	01	—	0	7440	183	290	200	400	1290	240	100	20
							7,4	5,2	2,9	9,2	2,1	4,6	0,6
382	39	02	—	0	7590	183	390	320	570	1930	350	130	30
							10,7	7,2	4	11,4	2,9	7,2	0,9
383	40	03	—	0	7831	183	510	510	890	3190	560	230	40
							13,2	9,2	5	15,1	3,7	10,4	1,1
384	41	04	1106	0	8331	183	640	620	1070	3600	650	270	40
							18,4	10,4	5,8	17,2	4,1	11,9	1,1
385	42	06	—	0	7961	183	870	890	1740	6160	1170	420	60
							20,4	13,6	7,4	19,3	8,8	21,2	1,8
386	43	08	1106	0	8461	183	1060	1040	2060	6790	1350	490	60
							26,9	14,8	8	21,4	9,6	23,9	1,8
387	44	12	—	0	8896	183	1520	1700	3620	8560	2430	720	70
							34,7	18,4	10	27,7	11,9	35,1	2,2
388	46	16	—	0	10743	183	2250	2070	4240	9610	2770	—	80
							44,5	20,8	11,3	31,9	13,5	—	2,4
389	47	20	—	0	10667	183	2220	2440	5310	12830	3400	—	90
							45	22,8	19,2	34,9	18,1	—	2,9
390	49	25	—	0	11657	183	3210	2960	6590	14400	4220	—	100
							61	25,2	21,2	39,5	20,1	—	3,1

№ строки	№ листа строительного задания	основной параметр кондиционера	Размер, мм А	Б	В	Г	Статическая нагрузка без изоляции, кг / Поверхность секций, м² P_1 / F_1	P_2 / F_2	P_3 / F_3	P_4 / F_4	P_5 / F_5	P_6 / F_6	P_7 / F_7
391	38	01	—	0	7440	183	290	200	440	1290	240	100	20
							7,4	5,2	2,9	9,2	2,1	4,6	0,6
392	39	02	—	0	7590	183	390	320	650	1930	350	130	30
							10,7	7,2	4	11,4	2,9	7,2	0,9
393	40	03	—	0	7831	183	510	510	1060	3190	560	230	40
							13,2	9,2	5	15,1	3,7	10,4	1,1
394	41	04	1106	0	8331	183	640	620	1230	3600	650	270	40
							18,4	10,4	5,8	17,2	4,1	11,9	1,1
395	42	06	—	0	7961	183	870	890	2100	6160	1170	420	60
							20,4	13,6	7,4	19,3	8,8	21,2	1,8
396	43	08	1106	0	8461	183	1060	1040	2430	6790	1350	490	60
							26,9	14,8	8	21,4	9,6	23,9	1,8
397	44	12	—	0	8896	183	1520	1700	4520	8560	2430	720	70
							34,7	18,4	10	27,7	11,9	35,1	2,2
398	46	16	—	0	10743	183	2250	2070	5150	9610	2770	—	80
							44,5	20,8	11,3	31,9	13,5	—	2,4
399	47	20	—	0	10667	183	2220	2440	6380	12830	3400	—	90
							45	22,8	19,2	34,9	18,1	—	2,9
400	49	25	—	0	11657	183	3210	2960	7990	14400	4220	—	100
							61	25,2	21,2	39,5	20,1	—	3,1

71

9091/4

Нач.отд.	Белоусов	
Гл.спец.	Синайский	
Рук.гр.	Верапотвелян	
Ст.инж.	Табак	
Ст.инж.	Бяльская	
Ст.инж.	Галичев	

904-02-1885

Центральные кондиционеры КТЦ 2
Исходные данные для составления заданий

	Стадия	Лист	Листов
Строительное задание	Р	69	70

Таблица размеров и нагрузок (продолжение)

Госстрой СССР
ХАРЬКОВСКИЙ САНТЕХПРОЕКТ

№ строки	№ листа строительного задания	Основной параметр кондиционера	Размер, мм				Статическая нагрузка без изоляции, кг / Поверхность секций, м²						
			А	Б	В	Г	P_1 / F_1	P_2 / F_2	P_3 / F_3	P_4 / F_4	P_5 / F_5	P_6 / F_6	P_7 / F_7
401	38	01	—	183	7623	183	290	200	600	1290	240	100	20
							7,4	5,2	3	9,2	2,1	4,6	0,6
402	39	02	—	183	7773	183	390	320	870	1930	350	130	30
							10,7	7,2	5,1	11,4	2,9	7,2	0,9
403	40	03	—	183	8014	183	510	510	1390	3190	560	230	40
							13,2	9,2	6,4	15,1	3,7	10,4	1,1
404	41	04	1106	183	8514	183	640	620	1720	3600	650	270	40
							18,4	10,4	7,2	17,2	4,1	11,9	1,1
405	42	06	—	183	8144	183	870	890	2750	6160	1170	420	60
							20,4	13,6	9,3	19,3	8,8	21,2	1,8
406	43	08	1106	183	8644	183	1060	1040	3230	6790	1350	490	60
							26,9	14,8	10,2	21,4	9,6	23,9	1,8
407	44	12	—	183	9079	183	1520	1700	5820	8560	2430	720	70
							34,7	18,4	12,7	27,7	11,9	35,1	2,2
408	46	16	—	183	10926	183	2250	2070	6750	9610	2770	—	80
							44,5	20,8	14,4	31,9	13,5	—	2,4
409	47	20	—	183	10850	183	2220	2440	8430	12830	3400	—	90
							45	22,8	25,9	34,9	18,1	—	2,9
410	49	25	—	183	11740	183	3210	2960	10510	14400	4220	—	100
							61	25,2	28,7	39,5	20,1	—	3,1

№ строки	№ листа строительного задания	Основной параметр кондиционера	Размер, мм				Статическая нагрузка без изоляции, кг / Поверхность секций, м²						
			А	Б	В	Г	P_1 / F_1	P_2 / F_2	P_3 / F_3	P_4 / F_4	P_5 / F_5	P_6 / F_6	P_7 / F_7
411	38	01	—	183	7623	183	290	200	640	1290	240	100	20
							7,4	5,2	3	9,2	2,1	4,6	0,6
412	39	02	—	183	7773	183	390	320	950	1930	350	130	30
							10,7	7,2	5,1	11,4	2,9	7,2	0,9
413	40	03	—	183	8014	183	510	510	1560	3190	560	230	40
							13,2	9,2	6,4	15,1	3,7	10,4	1,1
414	41	04	1106	183	8514	183	640	620	1810	3600	650	270	40
							18,4	10,4	7,2	17,2	4,1	11,9	1,1
415	42	06	—	183	8144	183	870	890	3110	6160	1170	420	60
							20,4	13,6	9,3	19,3	8,8	21,2	1,8
416	43	08	1106	183	8644	183	1060	1040	3600	6790	1350	490	60
							26,9	14,8	10,2	21,4	9,6	23,9	1,8
417	44	12	—	183	9079	183	1520	1700	6720	8560	2430	720	70
							34,7	18,4	12,7	27,7	11,9	35,1	2,2
418	46	16	—	183	10926	183	2250	2070	7660	9610	2770	—	80
							44,5	20,8	14,4	31,9	13,5	—	2,4
419	47	20	—	183	10850	183	2220	2440	9500	12830	3400	—	90
							45	22,8	25,9	34,9	18,1	—	2,9
420	49	25	—	183	11740	183	3210	2960	11910	14400	4220	—	100
							61	25,2	28,7	39,5	20,1	—	3,1

72

9091/4

Нач. отд.	Белоусов	
Гл. спец.	Синайский	
Рук. гр.	Веропотвенян	
Ст. инж.	Табак	
Ст. инж.	Бяльская	
Ст. инж.	Галичев	

904-02-1885

Центральные кондиционеры КТЦ2.
Исходные данные для составления заданий

Строительное задание	Стадия	Лист	Листов
	Р	70	70

Таблица размеров и нагрузок (окончание)

Госстрой СССР
ХАРЬКОВСКИЙ САНТЕХПРОЕКТ

ЦЕНТРАЛЬНЫЙ ИНСТИТУТ ТИПОВОГО ПРОЕКТИРОВАНИЯ
ГОССТРОЯ СССР
КИЕВСКИЙ ФИЛИАЛ
г Киев-57 ул. Эжена Потье № 12

34/12
Заказ № 5845 Инв. № 9091/4 Тираж 250
Сдано в печать 11/8 1986 Цена 2-72

gost.e-ecolog.ru