ТИПОВЫЕ ПРОЕКТНЫЕ РЕШЕНИЯ
330-018.85

ТИПОВЫЕ РЕШЕНИЯ АГИТПЛОЩАДОК С МАЛЫМИ ФОРМАМИ АРХИТЕКТУРЫ И ОЗЕЛЕНЕНИЕМ

АЛЬБОМ I

АРХИТЕКТУРНО-ПЛАНИРОВОЧНЫЕ РЕШЕНИЯ

gost.e-ecolog.ru

20368-01

Госстрой СССР
ЦЕНТРАЛЬНЫЙ ИНСТИТУТ ТИПОВОГО ПРОЕКТИРОВАНИЯ
Свердловский филиал
620062, г.Свердловск-62, ул.Чаплыгина,4
Заказ № 18 Инв.№ 20368-01 тираж 1900
Сдано в печать 19.12 1985г цена 3-80

ТИПОВЫЕ ПРОЕКТНЫЕ РЕШЕНИЯ
330-018.85

ТИПОВЫЕ РЕШЕНИЯ АГИТПЛОЩАДОК С МАЛЫМИ ФОРМАМИ АРХИТЕКТУРЫ И ОЗЕЛЕНЕНИЕМ

АЛЬБОМ I

АРХИТЕКТУРНО-ПЛАНИРОВОЧНЫЕ РЕШЕНИЯ

СОСТАВ ПРОЕКТА

АЛЬБОМ I. АРХИТЕКТУРНО-ПЛАНИРОВОЧНЫЕ РЕШЕНИЯ.
АЛЬБОМ II. МАЛЫЕ ФОРМЫ АРХИТЕКТУРЫ.
АЛЬБОМ III. СТРОИТЕЛЬНЫЕ ИЗДЕЛИЯ.
АЛЬБОМ IV. СПЕЦИФИКАЦИИ ОБОРУДОВАНИЯ.
АЛЬБОМ V. ВЕДОМОСТИ ПОТРЕБНОСТИ В МАТЕРИАЛАХ.
АЛЬБОМ VI. СМЕТЫ.

РАЗРАБОТАНЫ
ЦНИИП ГРАДОСТРОИТЕЛЬСТВА

ГЛАВНЫЙ ИНЖЕНЕР ИНСТИТУТА МАКСИМОВ Ю.Н.
ГЛАВНЫЙ АРХИТЕКТОР ПРОЕКТА САВИНА Я.А.

УТВЕРЖДЕНЫ ГОСГРАЖДАНСТРОЕМ
ПРИКАЗ № 35 ОТ 8.02.1982 г.

ВВЕДЕНЫ В ДЕЙСТВИЕ
ДНИИП ГРАДОСТРОИТЕЛЬСТВА
ПРИКАЗ № 141 ОТ 25.02.1985г.

Альбом I

Т.П.Р 330-018.85

Ведомость чертежей основного комплекта.

Лист	Наименование	Примечание
	Общие данные	
ОД.1	Ведомость чертежей основного комплекта и ведомость	
	ссылочных и прилагаемых документов	
ОД.2.3А	Общие указания	
ОД.5	Шкаф ШР	
ОД.6.7	Номенклатура типовых площадок	
	Площадки ПА-1-190; ПА-2-200	
ГП1.2.1	Генплан. Размещение малых форм архитектуры	
	Разбивочный чертеж планировки.	
ГП1.2.2	Озеленение. Разбивочный и посадочный чертеж.	
	Вертикальная планировка.	
ГП1.2.3	Наружное освещение.	
	Площадка ПА-3-490	
ГП3.1	Генплан. Размещение малых форм архитектуры.	
	Разбивочный чертеж планировки.	
ГП3.2	Озеленение. Разбивочный и посадочный чертеж.	
	Вертикальная планировка.	
ГП3.5	Наружное освещение	
	Площадка ПА-4-500	
ГП4.1	Генплан. Размещение малых форм архитектуры.	
	Разбивочный чертеж планировки.	
ГП4.2	Озеленение. Разбивочный и посадочный чертеж	
	Вертикальная планировка.	
ГП4.3	Наружное освещение.	
	Площадка ПА-5-1920	
ГП5.1	Генплан Размещение малых форм архитектуры и озеленением.	
ГП5.2	Разбивочный чертеж планировки.	
ГП5.3	Озеленение. Посадочный и разбивочный чертеж.	
ГП5.4	Вертикальная планировка	
ГП5.5	Электроосвещение. Водопровод и канализация	
	Площадка ПА-6-1920	
ГП6.1	Генплан. Размещение малых форм архитектуры	
ГП6.2	Разбивочный чертеж планировки	

Ведомости чертежей основного комплекта.

Лист	Наименование	Примечание
ГП6.3	Озеленение. Разбивочный и посадочный чертеж	
	Вертикальная планировка	
ГП6.4	Наружное освещение	
ГП6.5	Водопровод и канализация	
	Площадка ПА-7-5000	
ГП7.1	Генплан. Размещение малых форм архитектуры	
ГП7.2	Разбивочный чертеж планировки	
ГП7.3	Озеленение. Разбивочный и посадочный чертеж	
	Вертикальная планировка	
ГП7.4	Наружное освещение водопровод и канализация	
	Площадка ПА-8-4840	
ГП8.1	Генплан. Размещение малых форм архитектуры.	
	Разбивочный чертеж планировки	
ГП8.2	Озеленение. Разбивочный и посадочный чертеж	
ГП8.3	Наружное освещение. Водопровод и канализация	
	Площадка ПА-9-1000	
ГП9.1	Генплан. Размещение малых форм архитектуры	
ГП9.2	Разбивочный чертеж планировки	
ГП9.3	Озеленение. Разбивочный и посадочный чертеж	
ГП9.4	Вертикальная планировка	
ГП9.5	Наружное освещение	
ГП9.6	Водопровод и канализация	
	Площадка ПА-10-9800	
ГП10.1	Генплан. Размещение малых форм архитектуры	
ГП10.2	Разбивочный чертеж планировки	
ГП10.3	Озеленение. Разбивочный и посадочный чертеж	
ГП10.4	Вертикальная планировка	
ГП10.5	Наружное освещение	
ГП10.6	Водопровод и канализация	
ГП.СО	Материал для проектирования по составлению	
	спецификаций оборудования.	
ГП.ВМ	Материал для проектирования по составлению ведо-	
	мостей потребности в материалах	

Ведомость ссылочных и прилагаемых документов.

Обозначение	Наименование	Примечание
	Ссылочные документы	
Т.П. 320-11	Скамья без спинки тип Е-1	
Т.П. 310-5-4	Стол тип 1	
Т.П. 320-10	Урна для мусора тип 3	
Т.П. 320-15	Качели тип У-6	
Т.П. 320-17	Карусели тип КР-1	
02-4, тип 0-5, Каталог	Мачта наружного освещения	
Главмосстройматериалов	(ж б опора для наружного освещения)	
Мосгорисполкома		
Т.П. 320-11	Скамья со спинкой	
	тип Г-1, тип Д-2	
	Электроосвещение	
ПУЭ-76	Правила устройства электроустановок	
СНиП III-33-76	Правила производства и приемки работ	
	электротехнических устройств	
	Водопровод и канализация	
СНиП II-31-74	Водоснабжение, наружные сети и сооружения	
СНиП II-32-74	Канализация, наружные сети и сооружения	
	Прилагаемые документы	
ГП - СО	Спецификации оборудования	
ГП - ВМ	Ведомости потребности в материалах	

Типовой проект разработан в соответствии с действующими нормами и правилами и предусматривает мероприятия, обеспечивающие пожарную безопасность.

Главный архитектор проекта Я.А.Савина

Привязан:

Рук.групп.	Вышинская		
ГАП.	Савина		
Гл.инж.	Железняк		
Рук.маст.	Овчинников		

330-018.85 ОД

Типовые решения автоплощадок с малыми формами архитектуры и озеленением

Общие данные	Стадия	Лист	Листов
	Р	1	7
Ведомость чертежей основного комплекта. Ведомость ссылочных и прилагаемых документов	ЦНИИЭПградостроительства		

Копировал:

Формат А2

20368-01

Тип пр. решения „ Типовые решения агитплощадок с малыми формами архитектуры и озеленением" разработан на основании тематического плана типового проектирования института ЦНИИГрадостроительства в соответствии с заданием на проектирование, утвержденным Управлением планировки и застройки городов Госгражданстроя, от 12 сентября 1980 года Проект рассмотрен и Утвержден Госгражданстроем приказом №35 от 08 февраля 1982 года.

Разработка этого типа площадок с оборудованием для агитационной работы на открытых пространствах связана с постановлением партии и правительства об усилении идеологической работы с населением

Агитплощадки предлагается размещать в жилых микрорайонах, на территориях предприятий, в садах, парках и на бульварах в составе площадок отдыха взрослого населения, а также, как самостоятельный объект.

Организация работы на агитплощадках – агитационно – пропагандистская. Она включает экспозиции наглядной агитации и периодической печати на стендах и стенках, агитационно-лекционную работу с эстрады, беседы за столом

Сооружения и малые формы архитектуры, размещаемые на площадках, обеспечивают проведение агитработы в условиях комфорта

Проект включает 10 примерных решений площадок и 34 типовых проекта малых архитектурных форм и элементов благоустройства различного назначения Сооружения разработаны нескольких типов, что дает возможность использовать их в соответствии с габаритами площадки и количеством посетителей

Архитектурно - планировочная часть

В проекте представлены 10 типовых проектных решений площадок:

2 типа – до 200 м² (ПА-1, ПА-2)
2 типа – до 500 м² (ПА-3, ПА-4)
2 типа – до 2000 м² (ПА-5, ПА-6)
2 типа – до 5000 м² (ПА-7, ПА-8)
2 типа – до 10000 м² (ПА-9, ПА-10)

Площадки различны по конфигурации, набору оборудования и вместимости. Все площадки имеют зоны, соответствующие виду агитационной работы со специальным оборудованием и элементами благоустройства, создающими удобства для проведения агитационной работы с массами и обеспечивающими комфортные условия для ознакомления с материалами пропаганды и периодической печати для одиночных посетителей.

Архитектурно - планировочные решения предусматривают изоляцию от сквозных пешеходных потоков и окружающей среды, что создает нормальные условия для проведения агитработы

Планировочные решения обеспечивают хороший обзор стендов как внутри, так и снаружи площадок Зоны агитвыступлений размещаются изолированно в зеленых кулисах, имеют специальные входы и оборудованы эстрадой

Все площадки имеют главный фасад с архитектурно-декоративным входом, отличающийся ритмом и силуэтом, созданным композицией сооружений и насаждений. Все площадки оборудованы эстрадой, стендами наглядной агитации и политинформации, скамьями для слушателей На больших площадках предусмотрены места для отдыха, оборудованные пергольями, трельяжами, декоративными фонтанами, декоративными стенками. На входных и распределительных площадках предусмотрено размещение малых форм архитектуры, таких как архитектурно-декоративные элементы с постаментами, флагштоки, устройства для посадки цветов и оформления газонов Кроме того на площадках площадью до 1000 м² предусмотрены детские площадки, оборудованные качелями и каруселями

Организация работы агитплощадок по зонам:

1. Зона наглядной агитации с лозунгами, призывами, плакатами, фотовыставками на сбасированных ленточных стендах и декоративных стенках.
2. Зона политинформации с периодической печатью на стендах
3. Зона агитвыступлений и лекционной работы с электрофицированной эстрадой и оборудованной местами для слушателей.

На агитплощадках предусмотрены рекреационные зоны с оборудованными местами для отдыха.

Количество посетителей на агитплощадках

N N п.п.	Агитплощадка		Единовременное количество посетителей		
	Тип	Площадь м²	Зона политинформации	Зона агитвыступлений и лекционной работы	Всего
1	Площадь до 200 м²				
	ПА-1	190	12	55	67
2	ПА-2	200	12	30	42
3	Площадь до 500 м²				
	ПА-3	493	20	100	120
4	ПА-4	475	20	90	110
5	Площадь до 2000 м²				
	ПА-5	1984	35	200	235
6	ПА-6	1320	20	100	120
7	Площадь до 5000 м²				
	ПА-7	5000	40	300	340
8	ПА-8	4800	40	250	290
9	Площадь до 1000 м²				
	ПА-9	10000	100	500	600
10	ПА-10	9798	50	270	320

Агитплощадки площадью до 200 м² (0,02 га)

Площадка ПА-1 прямоугольная в плане, площадка ПА-2 круглая в плане. Зона политинформации совмещена с входной частью, зона агитвыступлений выделена насаждениями, которые образуют задник и кулисы.

Размещается в жилых микрорайонах, и дальше в условиях реконструкции существующей жилой застройки.

Рук. гр. арх.	Выюнецкая		
Гл.	Савина		
Гл. инж.	Железняк		
Рук. маст.	Овчинников		

330-018.85 ОД

Типовые решения агитплощадок с малыми формами архитектуры и озеленением

Стадия	Лист	Листов
Р	2	

Общие данные

Общие указания

ЦНИИ Градостроительства

Копировал: Формат А2

20368-01

АГИТПЛОЩАДКА ПЛОЩАДЬЮ ДО 500м²(0,05га)

Площадка ПА-3 прямоугольная в плане. Площадка ПА 4 круглая в плане с примыкающими симметрично прямоугольными входными площадками.

Фасадная сторона площадки оформлена непрерывной лентой стендов, предназначенных снаружи для лозунгов, призывов, внутри-для размещения переходнической печати.

Площадки предназначены для размещения в жилых микрорайонах, на площадках промышленных предприятий, в районах реконструируемой жилой застройки

АГИТПЛОЩАДКИ ПЛОЩАДЬЮ ДО 2000м²(0,2га)

Площадка ПА-5 прямоугольная в плане (два квадрата)

Состоит из системы площадок разного назначения, переходящих одна в другую, создающих единую замкнутую композицию, открывающуюся наружу тремя входами.

Озеленение состоит из рядовых посадок, живых изгородей и газонов с насаждениями расположенными группами

Площадка ПА-6 в плане прямоугольная, близкая к квадрату. Имеет три входа Входная площадка совмещена с площадкой отдыха и зоной наглядной агитации и соединяется с зонами политинформации и агитвыступлений небольшими „коридорами"

Озеленение — рядовые посадки, живые изгороди и газоны с насаждениями, состоящими из деревьев и кустарников, посаженных группами Агитплощадки площадью до 2000м² могут размещаться в садах и парках как в комплексе с площадками отдыха, так и самостоятельно.

Площадка ПА-5 может быть размещена на бульваре.

АГИТПЛОЩАДКИ ПЛОЩАДЬЮ ДО 5000м²(0,5га)

Площадка ПА-7 в плане прямоугольная (три квадрата). Протяженной стороной раскрыта на зрителя лентой стендов с лозунгами или фотовыставкой.

Входная зона делит площадку на две части в одной из которых расположена лекционная зона с эстрадой, в другой зона наглядной агитации, политинформации, и отдыха. Площадка имеет 3 входа.

Рядовые насаждения образуют кулисы зоны агитвыступлений. Зона отдыха оформлена газоном с живописно расположенными группами деревьев и кустарников.

Площадка ПА-8 в плане прямоугольник, близкий к квадрату.

Зона агитвыступлений расположена на одной оси с входной площадью. Остальные зоны расположены по периметру и связаны друг с другом аллеями. Площадка имеет три входа.

Озеленение состоит из рядовых посадок, живых изгородей и газонов с группами деревьев и кустарников. Центральная часть решена как микрорайон.

Агитплощадки до 5000м² предназначены для размещения в парках и в зонах массового отдыха населения.

АГИТПЛОЩАДКИ ПЛОЩАДЬЮ ДО 10000м²(1га)

Площадка ПА-9 квадратная в плане.

Главный вход - раскрытая площадка со стендами, флагштоком, цветниками, распределяющая потоки посетителей по разным зонам в центре площадки размещена зона агитвыступлений. Остальные зоны расположены по периметру площадки и соединены между собой аллеями. Площадка имеет 5 входов.

Древесно-кустарниковые насаждения образуют кулисы зоны агитвыступлений и изолируют её от других зон.

Агитплощадка ПА-10 прямоугольная в плане.

Площадка имеет трехчастную композицию, объединенную протяженной входной площадью. На площадке запроектировано 3 входа. Главный вход оформлен стендами, на которых располагаются лозунги, призывы, фотовыставки, объявления.

На оси главного входа размещена круглая распределительная площадь, объединенная аллеями с зоной агитвыступлений и зонами отдыха, наглядной агитации и политинформации Композиционное настроение дает возможность организовать сравнительно большую территорию как парковую зону.

Озеленение площадки - рядовые посадки деревьев, живые изгороди и газон с живописно расположенными группами деревьев и кустарников.

Агитплощадки до 10000м² могут размещаться в парках или зонах отдыха, а также как самостоятельный объект.

Площадка ПА-10 может входить в систему бульваров и выходить главным входом на магистраль

ОЗЕЛЕНЕНИЕ

Насаждения на площадках запроектированы из деревьев I и II величины лиственных пород с включением небольшого количества хвойных кустарников в группах и в живой изгороди, цветов, газона обыкновенного и вьющихся растений.

Функционально насаждения должны обеспечить некоторую шумозащиту в зоне агитвыступлений лекционной работы, естественное затенение в зоне политинформации, разграничить одну зону от другой и определить зрительно направление движения посетителей Декоративно насаждения подобраны по силуэту, цвету и времени цветения таким образом, чтобы создать привлекательную картину открытого, радостного характера.

ВЕРТИКАЛЬНАЯ ПЛАНИРОВКА

Вертикальная планировка агитплощадок выполнена в условных отметках с сечением проектных горизонталей через 0,1м. Условная нулевая отметка принята, как правило, при одном из входов на площадку.

В зависимости от занимаемой площади агитплощадки запроектированы односкатного, двускатного или сложного профилей, с уклонами, с одной стороны, обеспечивающими скорейший водоотвод поверхностных вод, с другой, обеспечивающими минимальный объем земляных работ. Водопровод запроектирован поверхностный, по лоткам дорожных покрытий с последующим сбросом в закрытый водосток, расположенный на прилегающих к площадкам территориях, при расположении в зеленых зонах со сбросом на рельеф.

Вертикальная планировка данных площадок предусматривает баланс земляных работ, т.к. насыпь по планировке компенсируется выемкой из под корыт дорожных одежд, а также из под сооружений и коммуникаций (электроснабжение, водоснабжение)

		330-018.85	ОА
		Типовые решения агитплощадок с малыми формами архитектуры и озеленением	
Рук.гр.арх.	Вышинская	Общие данные	Стадия: Р; Лист: 3; Листов:
ГАП	Савина		
Гл.инж.м.	Железняк	Общие указания	ЦНИИЭПградостроительства
Рук.маст.	Овчинников		

Копировал: Формат А2

20368-01

Инв.№ подл. | Подпись и дата | Взам.инв.№

Альбом I

КОНСТРУКЦИИ ПОКРЫТИЙ.

1. АСФАЛЬТОБЕТОННОЕ ПОКРЫТИЕ АЛЛЕЙ ДОРОЖЕК И ПЛОЩАДОК.

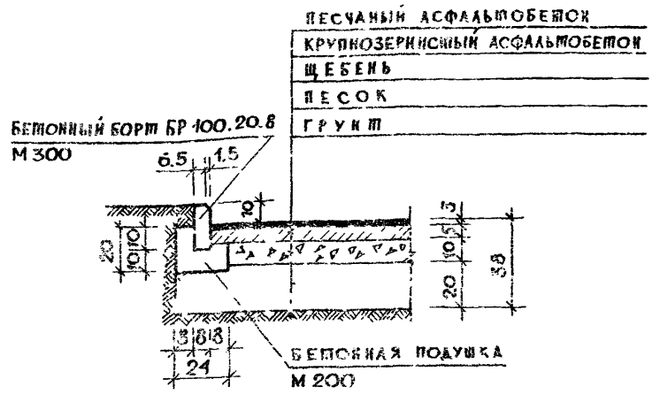

2. ПОКРЫТИЕ ИЗ СБОРНЫХ БЕТОННЫХ ПЛИТ.

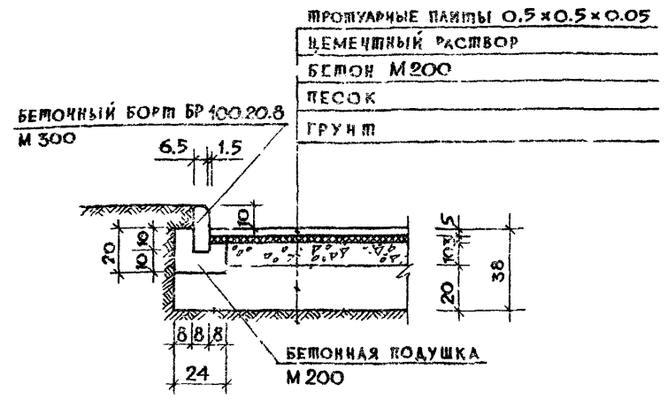

ВОДОПРОВОД И КАНАЛИЗАЦИЯ.

ВЛАЖНАЯ УБОРКА ПЛОЩАДОК И ПОЛИВ ЗЕЛЕНЫХ НАСАЖДЕНИЙ ПРЕДУСМАТРИВАЕТСЯ ПОЛИВОЧНЫМИ МАШИНАМИ.

ВОДОСНАБЖЕНИЕ ДЕКОРАТИВНЫХ ФОНТАНОВ ОСУЩЕСТВЛЯЕТСЯ ОТ ГОРОДСКОЙ СЕТИ ХОЗЯЙСТВЕННО-ПИТЬЕВОГО ВОДОПРОВОДА ПО ЧУГУННЫМ ТРУБАМ ϕ 25. СБРОС ВОДЫ ПРЕДУСМАТРИВАЕТСЯ В СЕТЬ ОБЩЕСПЛАВНОЙ КАНАЛИЗАЦИИ ПО ЧУГУННЫМ КАНАЛИЗАЦИОННЫМ ТРУБАМ ϕ 50. С УСТРОЙСТВОМ ГИДРОЗАТВОРА.

ТРУБЫ ПРОЛОЖИТЬ НА ГЛУБИНЕ 0.7 М

Полив на 10 м^2 — 1.0 м^3

Расход воды фонтан тип 1	—	0,18 м^3/час., 0,05 л/сут.
Расход воды фонтан тип 2	—	1,08 м^3/час, 0,30 л/сут.
Расход воды фонтан тип 3	—	1,44 м^3/час., 0.40 л/сут.

ЭЛЕКТРООСВЕЩЕНИЕ.

ЭЛЕКТРООСВЕЩЕНИЕ ПЛОЩАДОК ВЫПОЛНЯЕТСЯ СВЕТИЛЬНИКАМИ С РТУТНЫМИ ЛАМПАМИ НА ЖЕЛЕЗОБЕТОННЫХ ОПОРАХ.

ПИТАНИЕ ОСУЩЕСТВЛЯЕТСЯ ПО КАБЕЛЬНЫМ ЛИНИЯМ, ПРОКЛАДЫВАЕМЫМ В ТРАНШЕЯХ НА ГЛУБИНЕ 0.7 М. ОТ ПОВЕРХНОСТИ ЗЕМЛИ, С ПОДКЛЮЧЕНИЕМ К СЕТИ НАРУЖНОГО ОСВЕЩЕНИЯ. ПРИ ПЕРЕСЕЧЕНИИ С ПОДЗЕМНЫМИ КОММУНИКАЦИЯМИ КАБЕЛИ ПРОКЛАДЫВАЮТСЯ В АСБЕСТОЦЕМЕНТНЫХ ТРУБАХ ϕ 100мм КОТОРЫЕ УЧИТЫВАЮТСЯ ПРИ ПРИВЯЗКЕ ПРОЕКТА.

ПЕРЕД ПРОИЗВОДСТВОМ ЗЕМЛЯНЫХ РАБОТ НЕОБХОДИМО ВЫЗВАТЬ НА МЕСТО ПРЕДСТАВИТЕЛЕЙ ВСЕХ ЗАИНТЕРЕСОВАННЫХ СЛУЖБ И ОРГАНИЗАЦИЙ И ВЫПОЛНИТЬ ИХ УКАЗАНИЯ ПО СОХРАНЕНИЮ СУЩЕСТВУЮЩИХ СЕТЕЙ И КОММУНИКАЦИЙ, МОНТАЖ ДОЛЖЕН БЫТЬ ВЫПОЛНЕН В СООТВЕТСТВИИ С ДЕЙСТВУЮЩИМИ „ПУЭ".

ДЛЯ ВКЛЮЧЕНИЯ И ОТКЛЮЧЕНИЯ НАРУЖНОГО ОСВЕЩЕНИЯ И СТЕНДОВ СО СВЕТОВЫМ ТАБЛО НА ПЛОЩАДКАХ РАЗМЕЩАЕТСЯ РАСПРЕДЕЛИТЕЛЬНЫЙ ШКАФ ШР (СМ. ЛИСТ ОД-5).

УСЛОВНЫЕ ОБОЗНАЧЕНИЯ.

- ЖИВАЯ ИЗГОРОДЬ
- КУСТАРНИК В ГРУППАХ
- ДЕРЕВО ЛИСТВЕННОЕ
- ДЕРЕВО ХВОЙНОЕ
- ГАЗОН
- ДЕРЕВЬЯ ЛИСТВЕННЫЕ
- ДЕРЕВЬЯ ХВОЙНЫЕ
- КУСТАРНИК В ЖИВОЙ ИЗГОРОДИ
- КУСТАРНИК В ГРУППАХ
- 2/5 НОМЕР РАСТЕНИЯ В ТАБЛИЦЕ / КОЛИЧЕСТВО ШТУК
- 0.25 УСЛОВНАЯ ПРОЕКТНАЯ ОТМЕТКА В М, ПЕРЕЛОМНАЯ ТОЧКА
- 5 / 40.00 ПРОЕКТИРУЕМЫЙ УКЛОН В ТЫСЯЧНЫХ, НАПРАВЛЕНИЕ ПРОЕКТИРУЕМОГО УКЛОНА, РАССТОЯНИЕ МЕЖДУ ПЕРЕЛОМНЫМИ ТОЧКАМИ В ММ
- 40 / 20 ПРОЕКТНЫЕ ГОРИЗОНТАЛИ СЕЧЕНИЕМ ЧЕРЕЗ 0.1
- ОПОРА НАРУЖНОГО ОСВЕЩЕНИЯ
- —N— ЛИНИЯ НИЗКОВОЛЬТНОГО КАБЕЯ
- —B_1— ХОЗЯЙСТВЕННОПИТЬЕВОЙ ВОДОПРОВОД
- —K_1— БЫТОВАЯ КАНАЛИЗАЦИЯ
- „КОВЕР"

Инв.№ подл. | Подпись и дата | Взам. инв.№

		330-018.85	ОД
		ТИПОВЫЕ РЕШЕНИЯ АГИТПЛОЩАДОК С МАЛЫМИ ФОРМАМИ АРХИТЕКТУРЫ И ОЗЕЛЕНЕНИЕМ	
		ОБЩИЕ ДАННЫЕ	Стадия: Р; Лист: 4; Листов:
Рук.гр.Арх	Вышинская	КОНСТРУКЦИИ ПОКРЫТИЙ. ВОДОПРОВОД И КАНАЛИЗАЦИЯ. ЭЛЕКТРООСВЕЩЕНИЕ. УСЛОВНЫЕ ОБОЗНАЧЕНИЯ	ЦНИИП ГРАДОСТРОИТЕЛЬСТВА
Гап	Савина		
Гл.инж.	Железняк		
Рук.маст.	Овчинников		

Копировал

Формат А2

20353-01

Альбом I

Компановка шкафа ШР

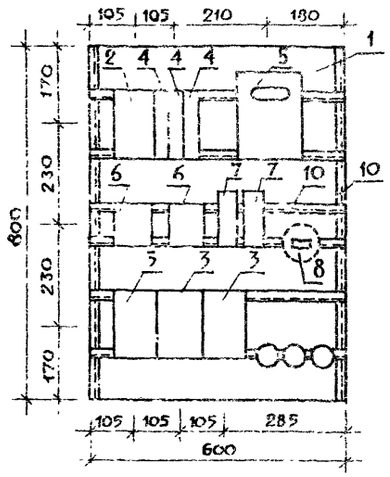

Электрическая схема шкафа ШР

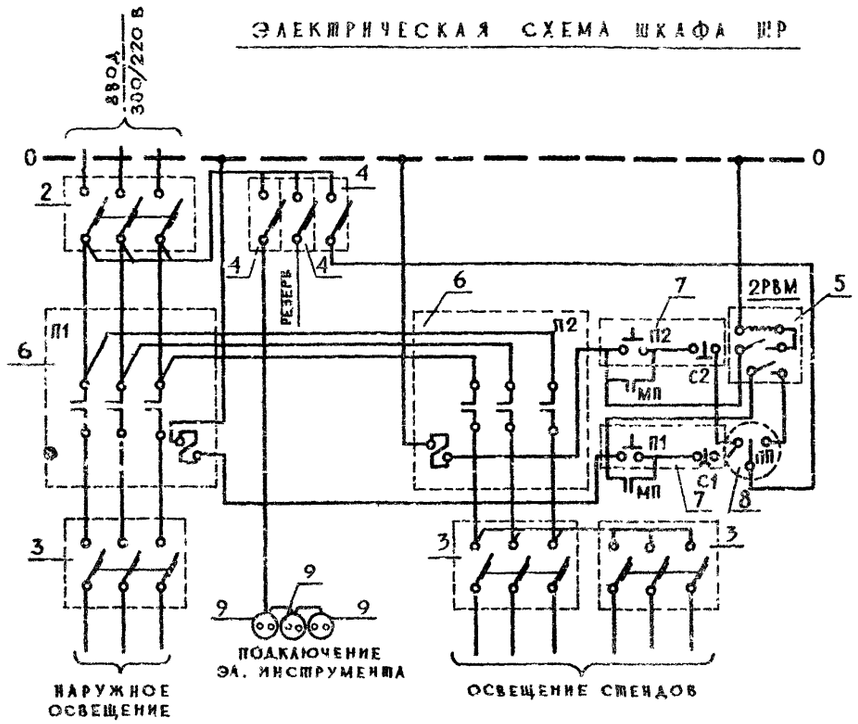

Спецификация

Марка поз.	Обозначение	Наименование	Кол.	Масса ед., кг	Примечан.
1		Ящик управления			
		с двумя замками на			
		двери по ОСТ 160 684.116-74			
		800(h)×600×350 т. 893-0863	1 шт.		
2		Автоматический выключа-			
		тель Iу = 30А т. А3163	1 шт		
3		Автоматический выключа-			
		тель Iу = 20А т. А3163	3 шт.		
4		Автоматический выключа-			
		тель Iу = 15А т. А3163	3 шт.		
5		Двухпрограммное реле			
		времени т. 2РВМ	1 шт.		
6		Магнитный пускатель			
		без теплового реле откры			
		того исполнения т. ПАЕ-321	2 шт		
7		Кнопка управления „Пуск			
		стоп" т. ПКЕ-222-293	2 шт		
8		Перекючатель двухпо-			
		люсный на два направления			
		с двумя нулевыми положе-			
		ниями т. ГПВМ 2-10/Н2	1 шт		
9		Розетка штепсельная			
		для открытой установ-			
		ки индекс 03290	3 шт.		
10		Профиль монтажный			
		перфорированный С-об-			
		разный ℓ = 1 м тип. К108	10 шт.		

Инв.№ подл. | Подпись и дата | Взам.инв.№

Привязан			
Ст.инж.	Щербаков		
Рук.гр.арх.	Вышинская		
Гап	Сабина		
Гл.инж.	Железняк		
Рук.маст.	Овчинников		

330-018.85 ОД

Типовые решения архитектурных фасадов с малыми формами архитектуры и озеленением

Общие данные

Стадия	Лист	Листов
Р	5	

Шкаф ШР

ЦНИИЭПграждостроительства

Копировал

Формат А2

Альбом I

№ по порядку	Наименование площадок	Эскизы площадок	Оборудование площадок	Габаритные размеры в м: Длина площадки	Ширина площадки	Максимальная высота сооружения	Стоимость в руб.
1	2	3	4	5	6	7	8
1	ПА-1-190	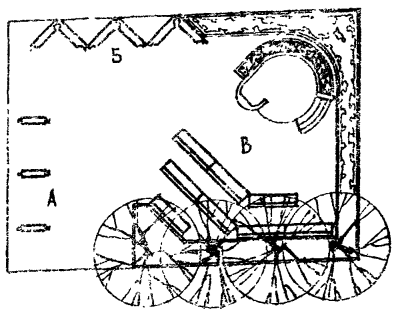 М 1:200	Эстрада, стенды, скамьи.	16.50	11.50	4.00	3.99
2	ПА-2-200	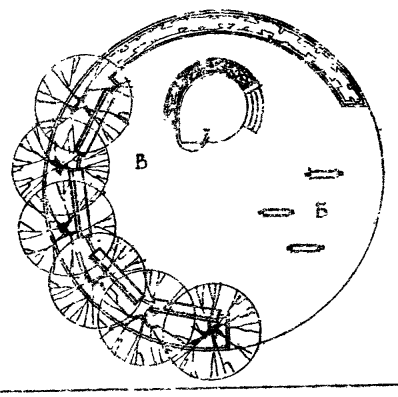 М 1:200	Эстрада, стенды, скамьи.	16.00	16.00	4.00	3.65
3	ПА-3-490	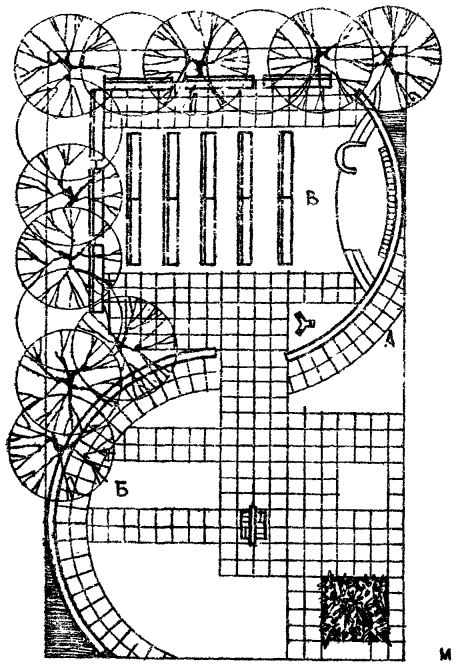 М 1:200	Эстрада, декоративная стенка, архитектурно-декоративный элемент с постаментом, флагшток, скамьи.	29.00	17.00	7.00	11.65
4	ПА-4-500	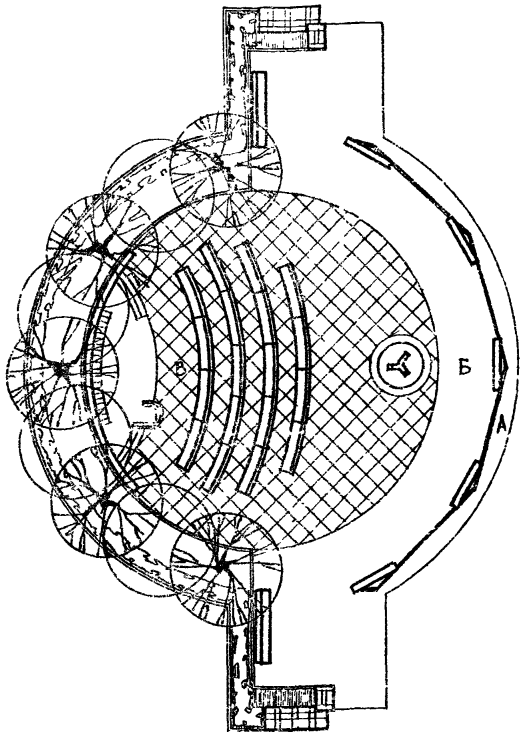 М 1:200	Архитектурно-декоративным вход, эстрада, флагшток, стенды.	32.80	23.00	6.00	11.32

Организация агитработы на открытых площадках.

А – зона наглядной агитации /лозунги, призывы, фотовыставки/.
Б – зона политинформации / периодическая печать на стендах/.
В – зона агитвыступлений и лекционной работы /эстрада с местами для зрителей/.

Примечание:
Маркировка площадок означает: ПА – площадка; 5 – номер площадки по порядку, 200 – площадь площадки в м².

Инв. № подл. | Подпись и дата | Взамен инв. №

Ш.п.р. 330-018.85

Привязан:

Рук. гр. арх.	Вышинская	
ГАП	Савкина	
Гл. инж.	Железняк	
Рук. маст.	Овчинников	

330-018.85 ОА

Типовые решения агитплощадок с малыми формами архитектуры и озеленением

Общие данные

Стадия	Лист	Листов
Р	6	

Номенклатура площадок

ЦНИИП градостроительства

Копировал:

Формат А2

20368-01

1	2	3	4	5	6	7	8
5	ПА-5-1920	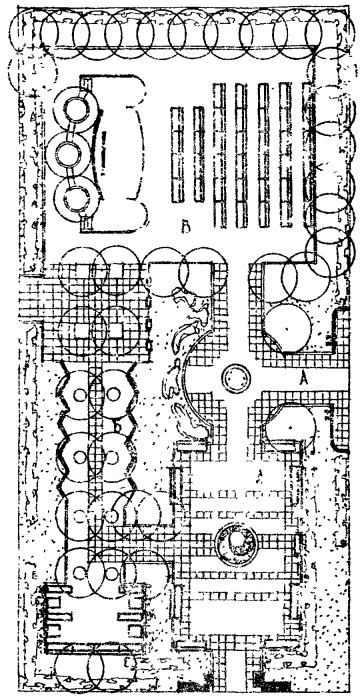 м 1:400	Архитектурно-декоративный вход, эстрада, флагшток, архитектурно-декоративные элементы с постаментами, указатели и знаки с опорами и кронштейнами, декоративный фонтан, трельяж, скамьи, стенды.	64.00	31.00	6.00	29.61
6	ПА-6-1930	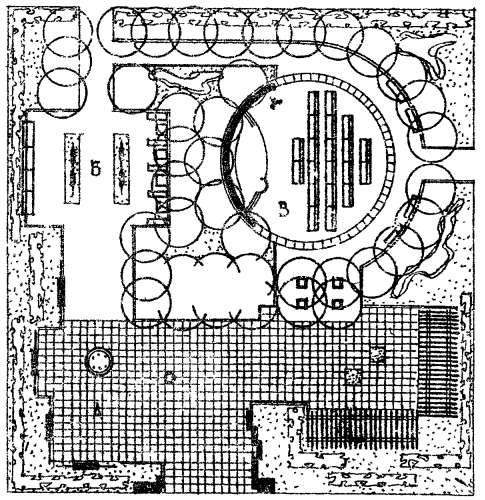 м 1:400	Архитектурно-декоративный вход, эстрада, флагшток, архитектурно-декоративный элемент с постаментом, пергола, трельяж, декоративный фонтан, декоративная стенка, указатели и знаки с опорами и кронштейнами стенды, столы, скамьи, стенды.	44.00	30.80	6.00	30.34
7	ПА-7-7980	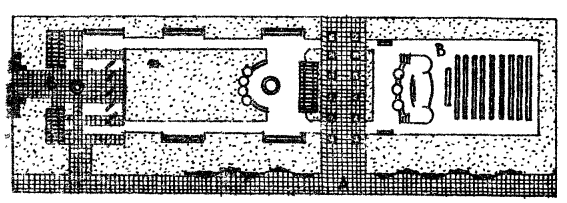 м 1:1000	Архитектурно-декоративный вход, эстрада, архитектурно-декоративный элемент с постаментом, декоративный фонтан, декоративная стенка, пергола, трельяж, указатели и знаки с опорами и кронштейнами, столы, скамьи, стенды.	125.00	40.00	6.00	41.20
8	ПА-8-4840	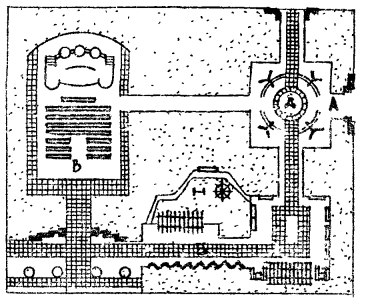 м 1:1000	Архитектурно-декоративный вход, эстрада, архитектурно-декоративный элемент с постаментом, декоративный фонтан, флагшток, указатели и знаки с опорами и кронштейнами, качели, карусели, столы, скамьи, стенды.	80.00	60.50	6.00	52.45
9	ПА-9-10000	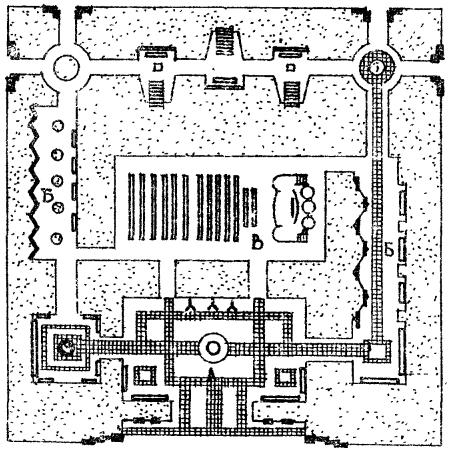 м 1:1000	Архитектурно-декоративные входы, эстрада, флагшток, архитектурно-декоративный элемент с постаментом, устройство для посадки цветов и оформления газонов, пергола, трельяж, декоративные фонтаны, указатели и знаки с опорами и кронштейнами, столы, скамьи, стенды.	100.00	100.00	6.00	96.04
10	ПА-10-9800	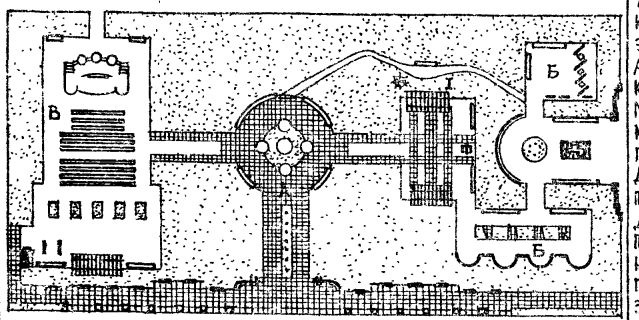 м 1:1000	Архитектурно-декоративные входы, эстрада, флагшток, архитектурно-декоративный элемент с постаментом, декоративная стенка, декоративный фонтан, устройство для посадки цветов и оформления газонов, пергола, трельяж, указатели и знаки с опорами и кронштейнами, столы, скамьи, стендами.	142.00	69.00	7.00	98.95

Альбом I

Т. п. р. 330-018.85

Инв. № подл. | Подпись и дата | Взамен инв. №

Привязан:

Рук. гр. Арх.	Вышинская	
Гл. арх. пр-та	Савина	
Гл. инж. мас.	Железняк	
Рук. маст.	Овчинников	

330-018.85 ОД

Типовые решения архитектурных площадок с малыми формами архитектуры и озеленением

Общие данные

Стадия	Лист	Листов
Р	7	

Номенклатура площадок

ЦНИИЭПградостроительства

Копировал: Формат А2

20368-01

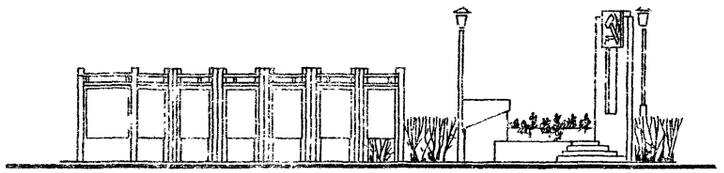

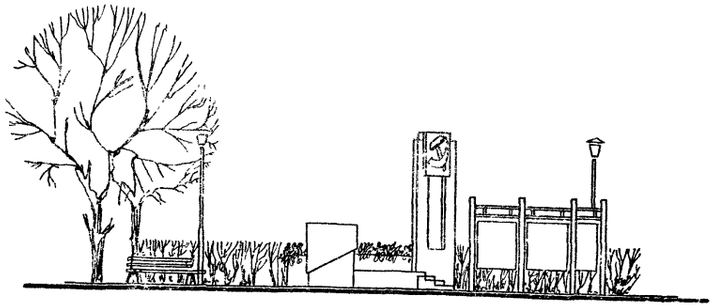

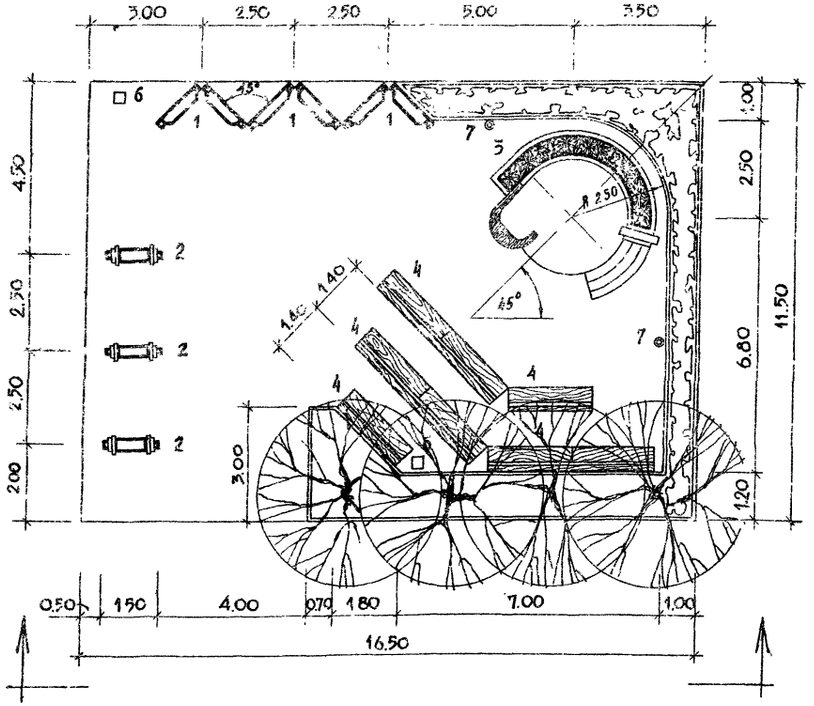

◁ ПА-1 ПА-2 ▷

Баланс территории

	тип I	тип II
Площадь всего участка	190,00	200,00
В том числе:		
Под сооружениями	13,00	13,00
Под асфальтом	140,00	146,00
Под газоном с насаждениями	37,00	41,00
Борт бетонный	64,00	73,00

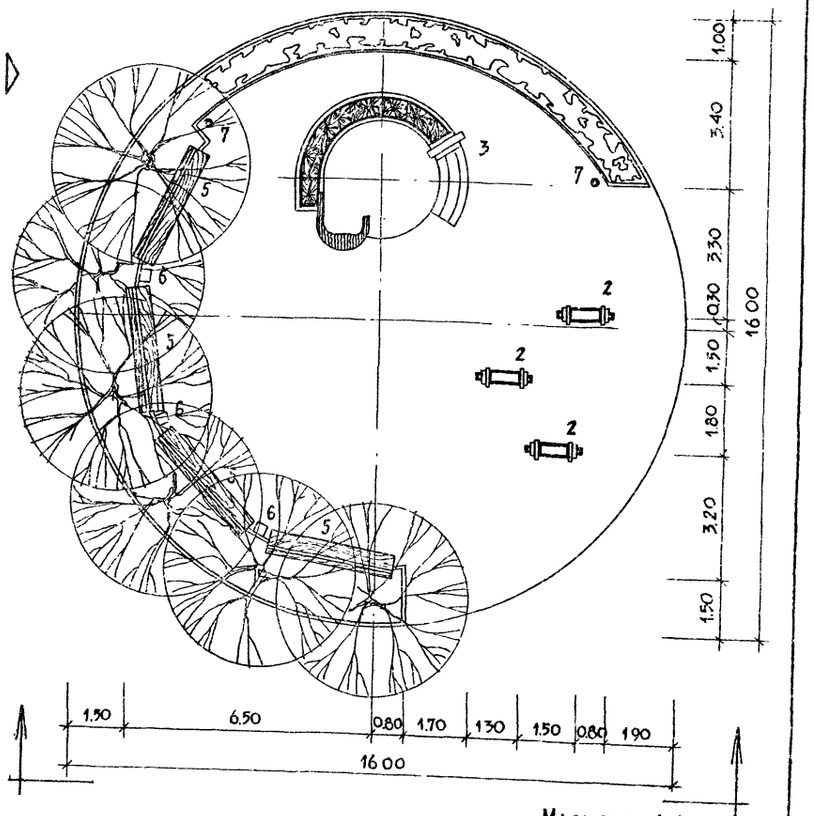

N № генплане	Наименование	ПА-1 Количество	ПА-1 N типового проекта	ПА-2 Количество	ПА-2 N типового проекта
1	Стенд тип 1	6		—	
2	Стенд тип 2	3		3	
3	Эстрада тип 1	1		1	
4	Скамья со спинкой тип Г-1	8	320-11*	—	
5	Скамья со спинкой тип Д-2	—		4	320-11*
6	Урна для мусора тип 3	2	320-10*	2	320-10*
7	Светильник наружного освещения	2	02-40*	2	02-40*

Примечание: * место для размещения.

Масштаб 1:100

Рук.гр.арх.	Бышинская		
Гл.арх.пр.	Савина		
Гл.инж.мас.	Железняк		
Рук.маст.	Овчинников		

330-018.85 ГП 1,2

Типовые решения агитплощадок с малыми формами архитектуры и озеленением

Площадки ПА I-190, ПА 2-200

Стадия	Лист	Листов
Р	1	3

Генплан. Размещение малых форм архитектуры. Разбивочный чертеж планировки.

ЦНИИПградостроительства

Копировал:

Формат А2

Инв.№ подл. | Подпись и дата | Взам.инв.№

Альбом I

Т.п.р. 330-018.85

ПЛ - 1

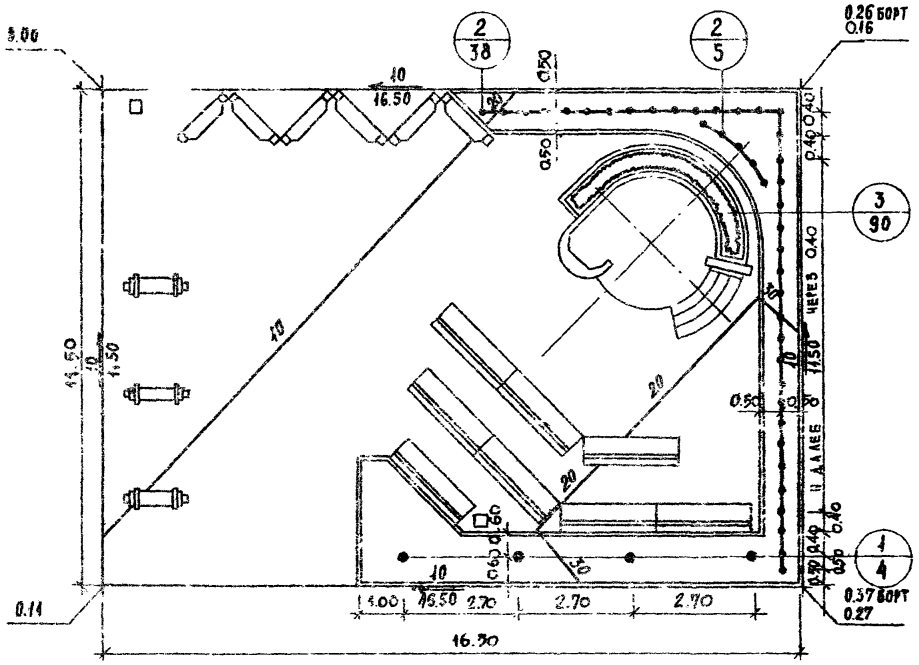

ПЛ - 2

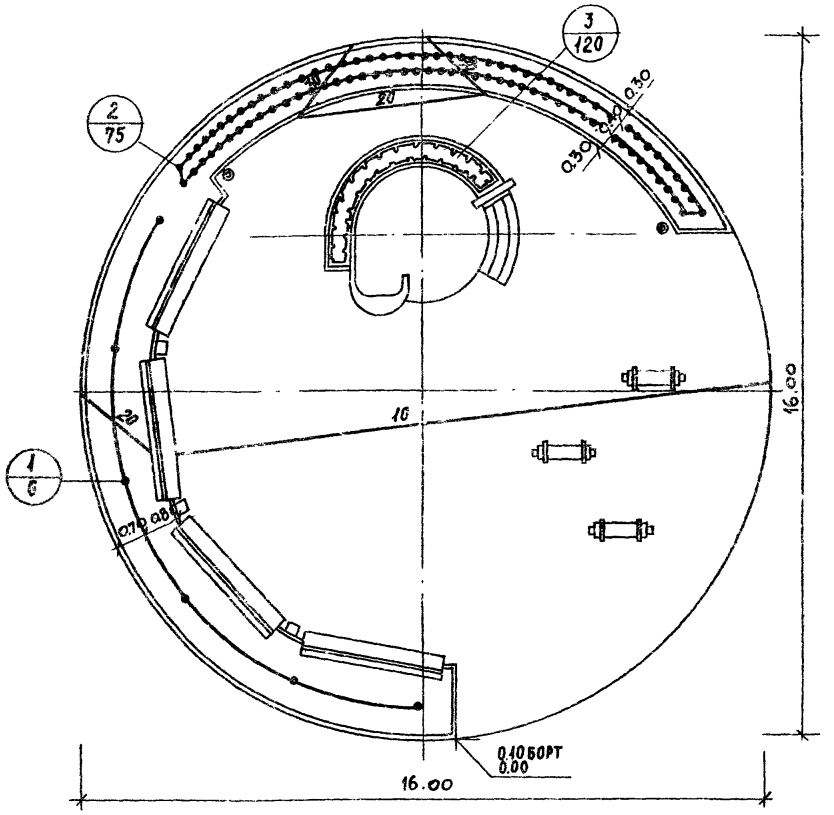

Условные обозначения:

- 0.16 — Условная проектная отметка в м
- — Переломная точка
- 10 — Проектируемый уклон в тысячных
- ← — Направление проектируемого уклона
- 16.50 — Расстояние между переломными точками в м
- 10 / 20 — Проектные горизонтали сечением через 0.1 м.

Таблица ассортимента растений

№№ п/п и на черт.	Названия растений	Стандарт	Количество штук
	Деревья лиственные		
1	Береза пушистая	6-11 лет	4
	Кустарники		
2	Жимолость синяя/в однорядной живой изгороди/	саж. станд.	43 шт/21.5 м пог/
	Цветы		
3	Герань „метеор"	—— // ——	90

Таблица ассортимента растений

№№ п/п и на черт.	Названия растений	Стандарт	Количество штук
	Деревья лиственные		
1	Вяз гладкий	12-16 лет	6
	Кустарники		
2	Ирга обыкновенная/в двухрядной живой изгороди/	саж. станд.	75 шт/15 м. пог/
	Цветы		
3	Виола „триколор"	—— // ——	120

Масштаб 1:100

Инв. № подл. | Подпись и дата | Взам. инв. №

Привязан:

Ст. инж.	Бармашин	
Рук. гр. инж.	Кашинцева	
Рук. гр. арх.	Бышинская	
Гл. арх. пр-та	Савина	
Гл. инж. маст.	Железняк	
Рук. маст.	Овчинников	

330-018.85 ГП 1, 2

Типовые решения агитплощадок с малыми формами архитектуры и озеленением

Площадки ПЛ-1-190, ПЛ-2-200

Стадия	Лист	Листов
Р	2	

Озеленение. Разбивочный и посадочный чертеж. Вертикальная планировка.

ЦНИИП Градостроительства

Копировал: 20368-01

Формат А2

Альбом I

Т. п. р. 330-018.85

ПЛ - 1 - 190

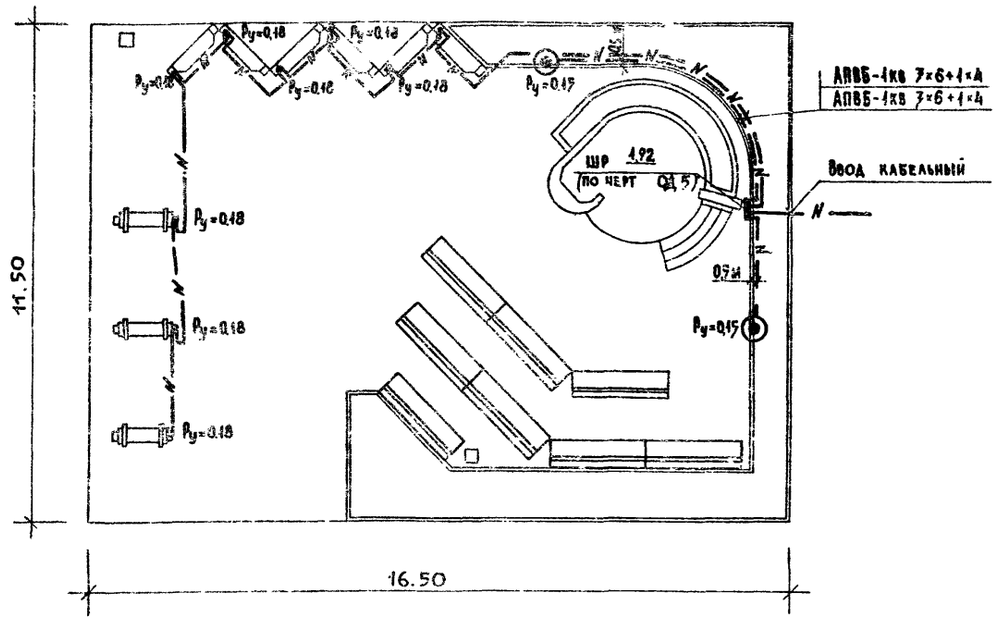

ПЛ - 2 - 200

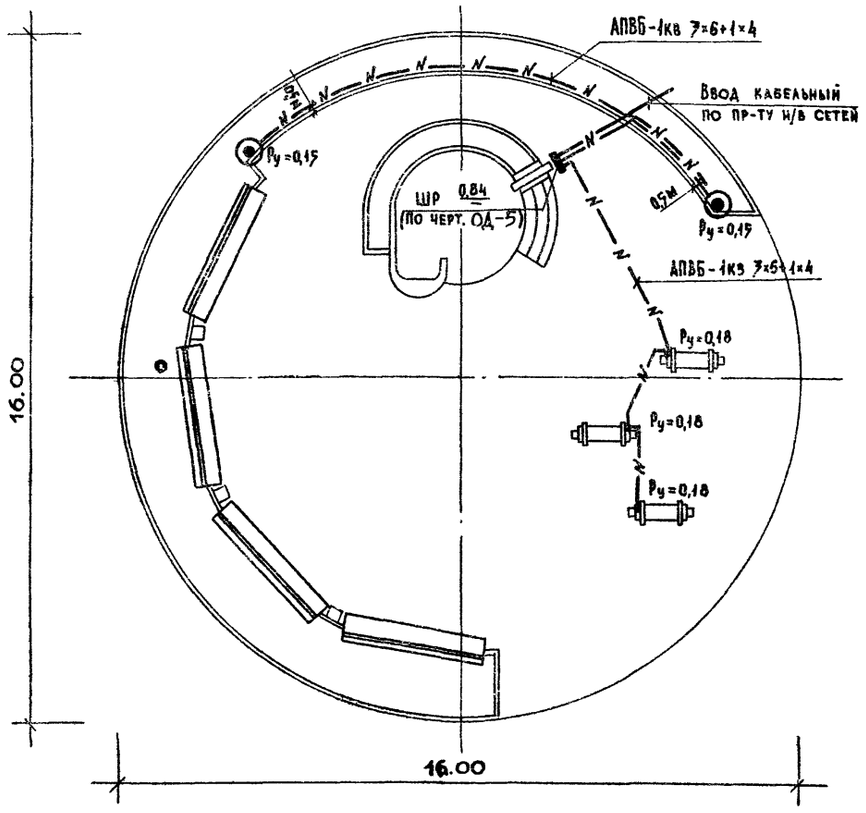

Спецификация

Марка поз.	Обозначение	Наименование	Кол. по схеме ПЛ-1	ПЛ-2	всего	Масса ед. кг	Примечание
1		Шкаф распределительный по черт. ОД-5	1 шт	1 шт			
2		Светильник „Маяк-1" с ртутной лампой для освещения парков т. РТУ01-125/С53-01-У1	2 шт	2 шт			
3		Лампа ртутная 125 вт т. ДРЛ-125	2 шт	2 шт			
4		Провод с алюминиевой жилой, с ПВХ изоляцией сеч. 2,5мм², м. АПВ-660	20 м	20 м			
5		Кабель силовой с алюминиевыми жилами сечением 3×6+1×4мм² м. АПВБ-1кв	90 м	50 м			
6		Труба стальная электросварная с условным проходом 70мм ГОСТ 10704-76	3 м	3 м			
7		Труба стальная электросварная с условным проходом 40мм ГОСТ 10704-76	6 м	4 м			

Условные обозначения

- ШР — Шкаф распределительный
- ◎ — Светильник парковый „Маяк-1"
- —N— — Низковольтная кабельная линия

Масштаб 1:100

Ст. инж.	Щербаков		
Рук. гр. арх.	Вышинская		
Гл. арх. пр.	Савина		
Гл. инж. м.	Железняк		
Рук. маст.	Овчинников		

Привязан:

330-018.85 ГП1, 2

Типовые решения агитплощадок с малыми формами архитектуры и озеленением

Площадки ПЛ - 1 - 190, ПЛ - 2 - 200

Стадия	Лист	Листов
Р	3	

Наружное освещение

ЦНИИПградостроительства

Копировал:

Формат А2

Инв. № подл. | Подпись и дата | Взам. инв. №

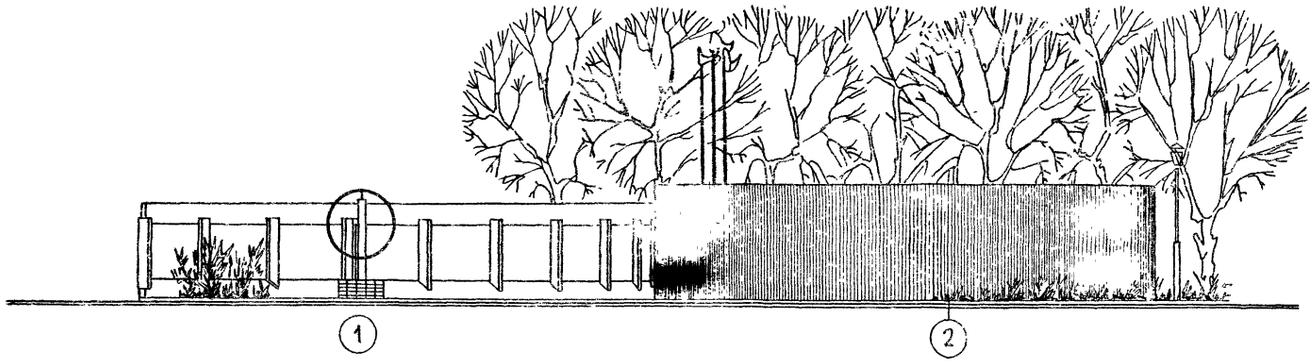

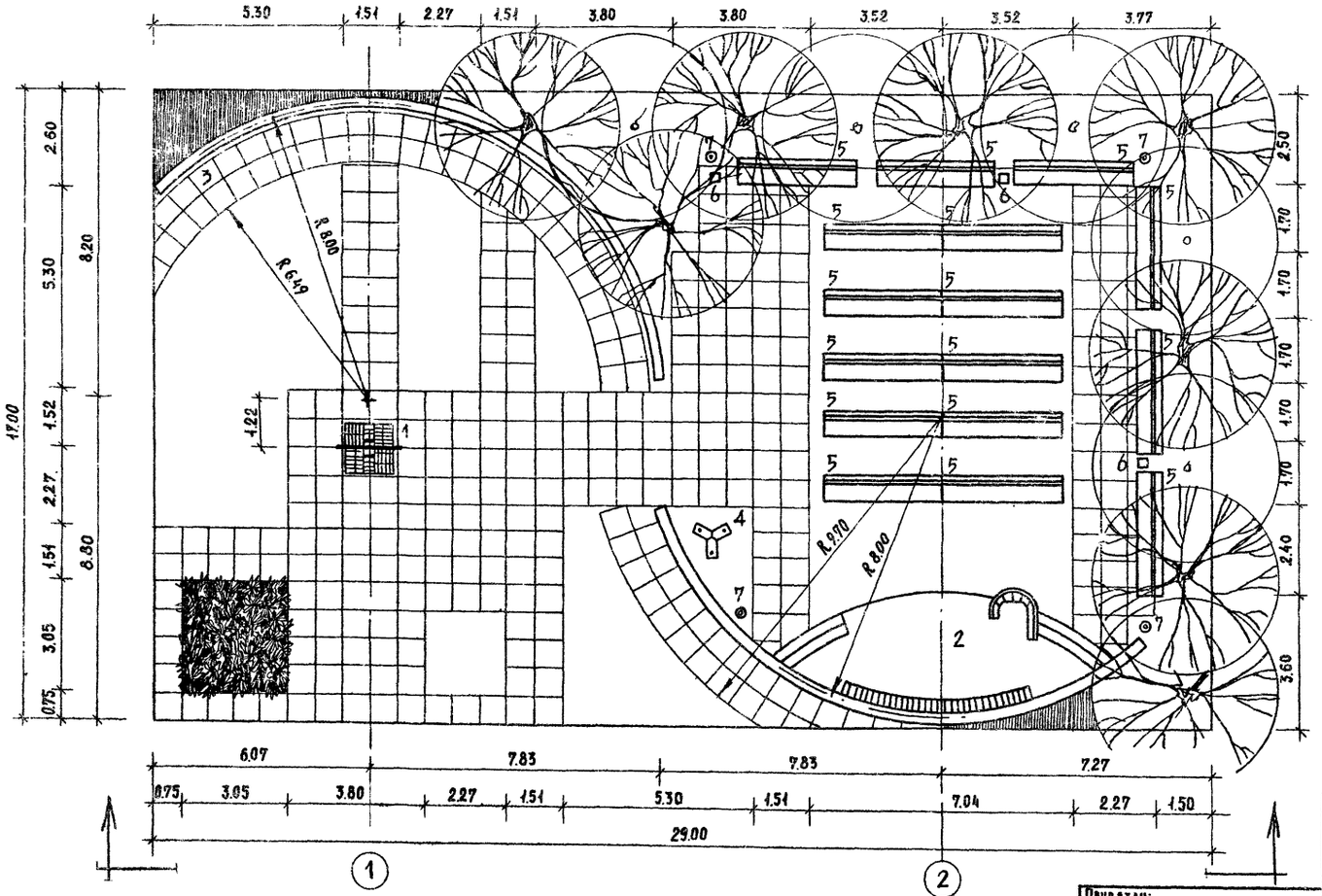

Экспликация

№ на генплане	Наименование	Кол-во штук	№ типового проекта
1	Архитектурно - декоративный элемент с постаментом тип 1	1	
2	Эстрада тип 2-А	1	
3	Декоративная стенка тип 3	1	
4	Флагшток тип 2	1	
5	Скамья со спинкой тип Г-1	11	Место для размещения (320-11)
6	Урна для мусора тип 3	3	Место для размещения (320-10)
7	Светильник наружного освещения	4	Место для размещения (62-40)

Баланс территории

Наименование	Един. изм.	Количество
Общая площадь участка	м²	493.00
В том числе:		
Под сооружениями	м²	29.2
Под асфальтовым покрытием	м²	168.60
Под покрытием из бетонной плитки	м²	230.20
Газон с насаждениями	м²	60.00
Под цветниками	м²	5.00
Борт бетонный	п.м	55.00

Масштаб 1:100

Привязан:

Рук.гр.арх.	Вышинская	
Гл.арх.пр.	Савина	
Гл.инж.маст.	Железняк	
Рук.маст.	Овчинников	

330-018.85 ГПЗ

Типовые решения агитплощадок с малыми формами архитектуры и озеленением

Площадка ПА-3-490	Стадия	Лист	Листов
	Р	1	3

Генплан. Размещение малых форм архитектуры. Разбивочный чертеж планировки

ЦНИИП градостроительства

Копировал:

Формат А2

Инв.№ подл. | Подпись и дата | Взам.инв.№

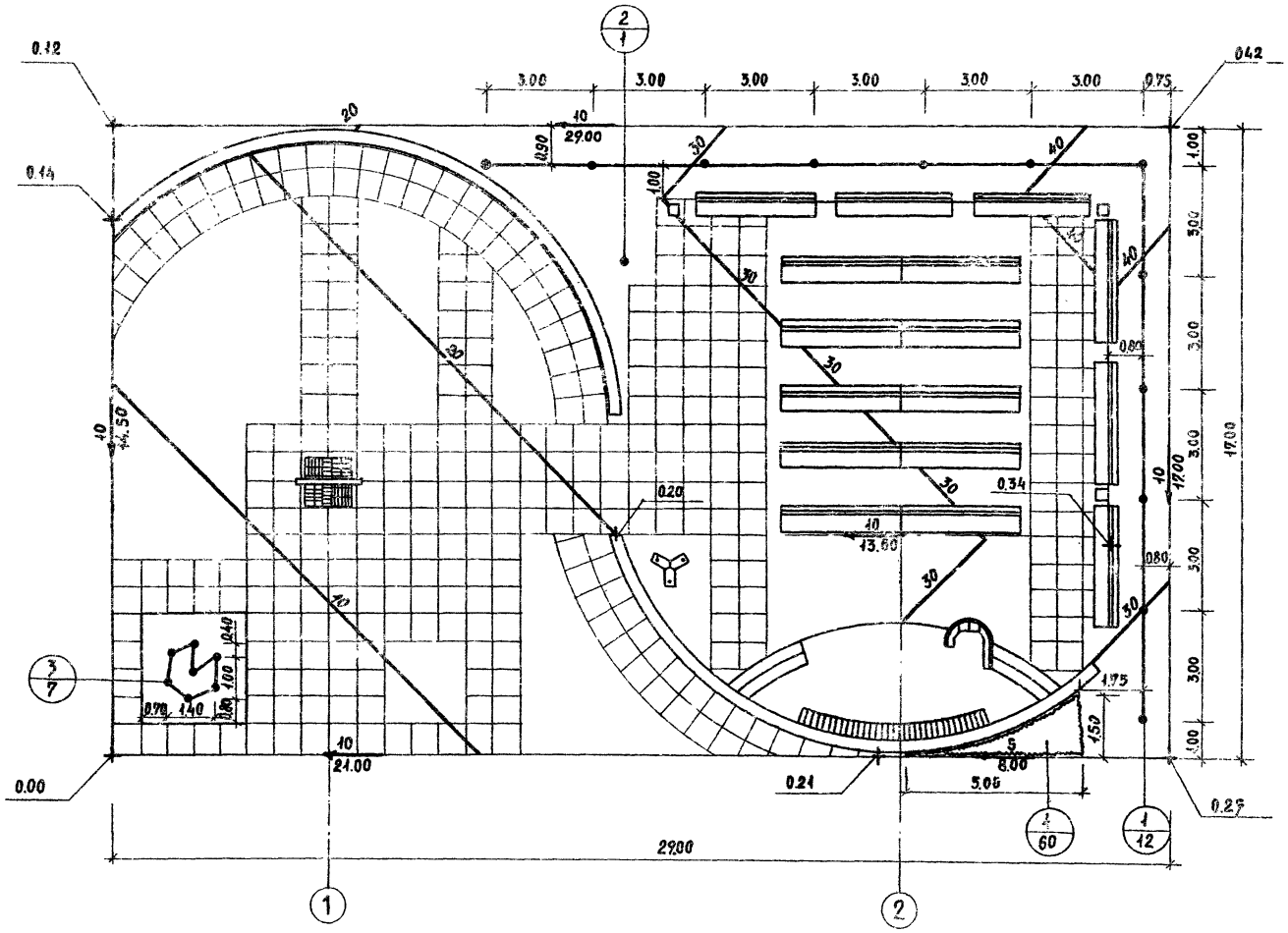

Таблица ассортимента растений

N№ п/п на черт.	Названия растений	Стандарт	Количество штук
	Деревья лиственные		
1	Тополь московский Яблокова	6 - 11 лет	12
2	Тополь темнолистный	6 - 11 лет	1
	Кустарники		
3	Чубушник обыкновенный Ф. серебристобаймленная	саж. станд	7
	Цветы		
4	Георгины семенные	— " —	60

Условные обозначения

0.42 — Условная проектная отметка в м.

— Переломная точка

40 — Проектируемый уклон в тысячных

— Направление проектируемого уклона.

21.00 — Расстояние между переломными точками в м.

40 / 30 / 20 — Проектные горизонтали сечением через 0.1 м

Масштаб 1:100

Привязан:

Гл.инж.	Фармагин	
Рук.гр.инж.	Кашинцева	
Рук.гр.арх.	Вышинская	
Гл.арх.пр.	Савина	
Гл.инж.МС	Железняк	
Рук.маст.	Овчинников	

330-018.85 ГПЗ

Типовые решения автоплощадок с малыми формами архитектуры и озеленением

Площадка ПА-3-190

Стадия	Лист	Листов
Р	2	

Озеленение. Разбивочный и посадочный чертеж. Вертикальная планировка.

ЦНИИПградостроительства

Копировал:

Формат А2

Инв.№ подл. | Подпись и дата | Взам.инв.№

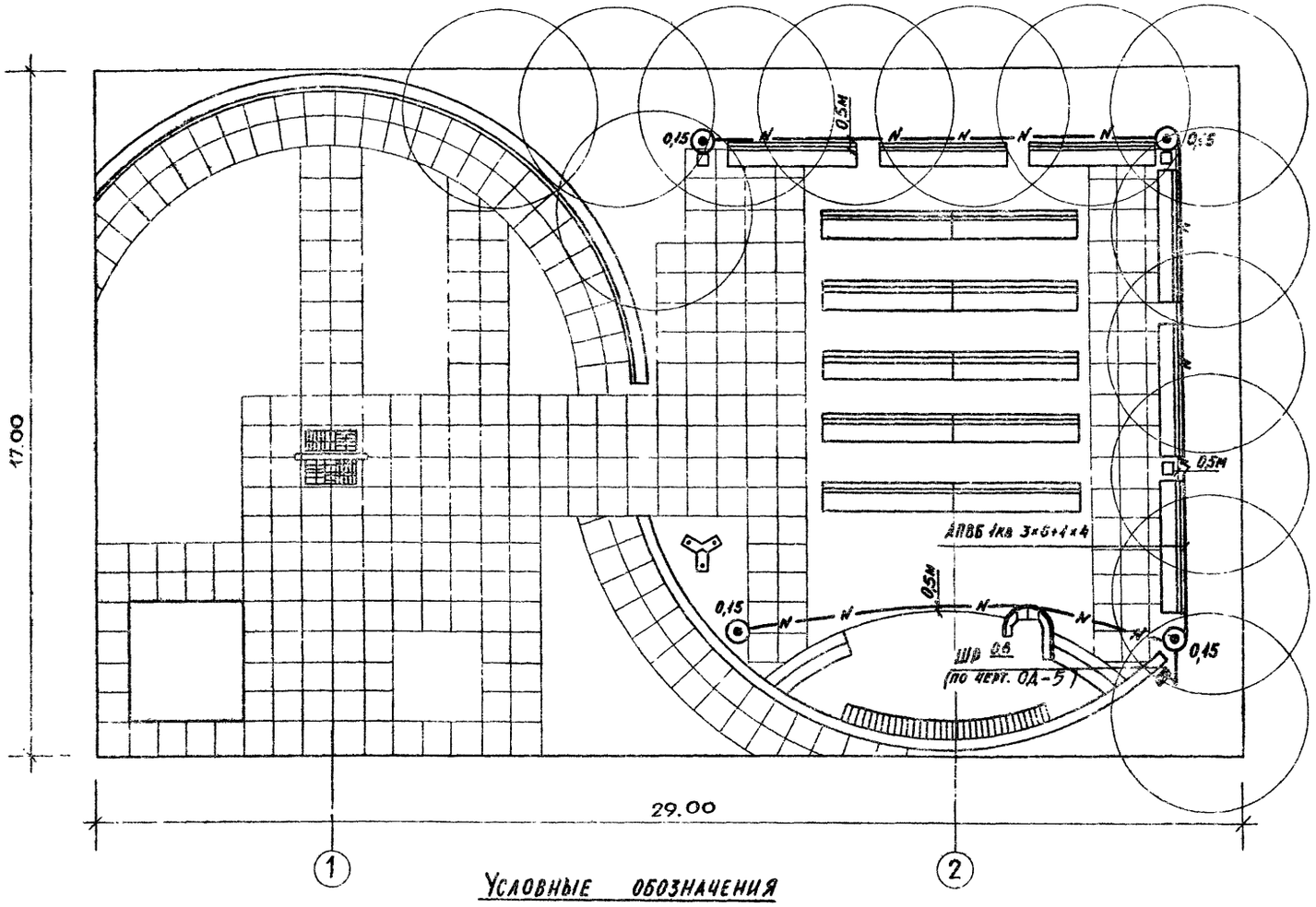

Спецификация

Марка поз.	Обозначение	Наименование	Кол	Масса ед., кг	Примеч.
1		Шкаф распределительный по черт. ОД-5	1 шт		
2		Светильник „Маяк-1" с ртутной лампой для освещения парков Т.РТУ01-125/С53-01-У1	4 шт		
3		Лампа ртутная 125вт Т.ДРЛ-125	4 шт		
4		Провод с алюминиевой жилой с ПВХ изоляцией сеч. 2,5мм² м. АПВ-660	40 м		
5		Кабель силовой с алюминиевыми жилами сечением 3×6+1×4 мм² м. АПВБ - 1кв.	45 м		
6		Труба стальная электросварная с условным проходом 70мм ГОСТ 10704-76	3 м		
7		Труба стальная электросварная с условным проходом 40мм ГОСТ 10704-76	2 м		

Условные обозначения

⊙ — Светильник парковый „Маяк-1"

ШР — Шкаф распределительный

—N— — Низковольтная кабельная линия

Масштаб 1:100

Привязан:

Ст. инж.	Щербаков		
Рук. гр. арх.	Вышинская		
ГАП	Савина		
Гл. инж.	Железняк		
Рук. маст.	Овчинников		

330-018.85 ГПЗ

Типовые решения агитплощадок с малыми формами архитектуры и озеленением

Площадки ПА-3-490

Наружное освещение

Стадия	Лист	Листов
Р	3	

ЦНИИПградостроительства

Копировал:

Формат А2

Инв. № подл. | Подпись и дата | Взам. инв. №

Альбом I

Т. п. р. 330-018.85

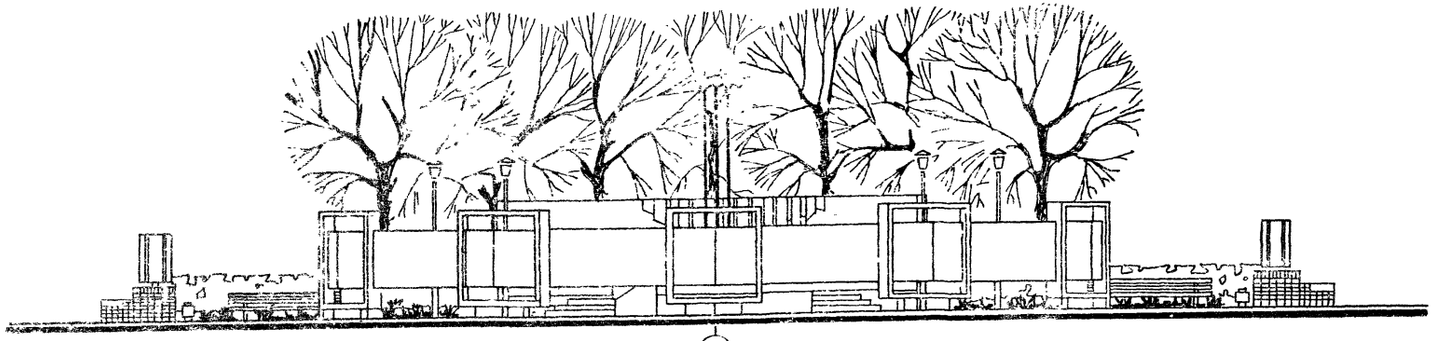

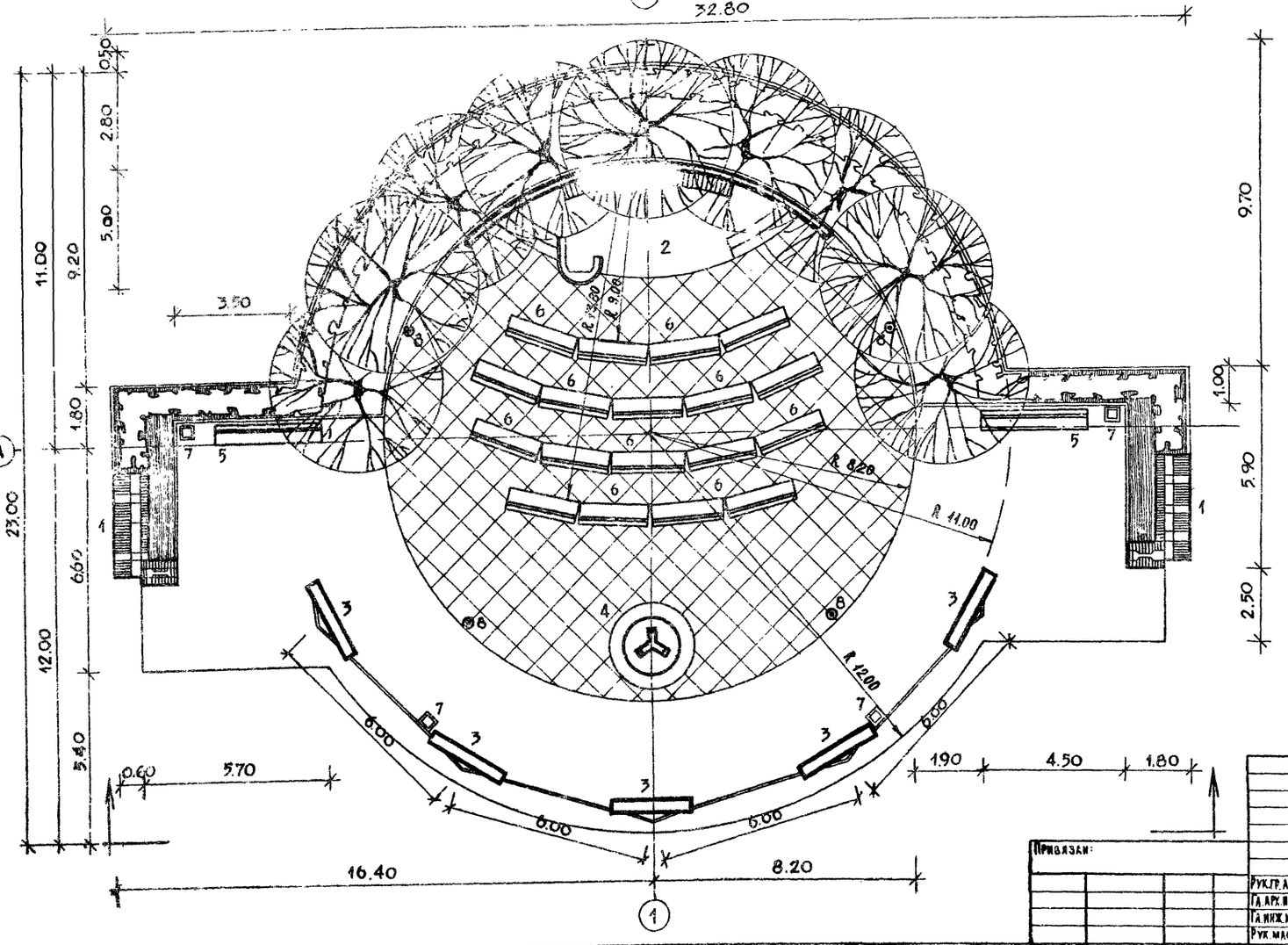

Экспликация

N° на генплане	Наименование	Кол-во штук	N° типового проекта
1	Архитектурно-декоративный вход тип 1	2	
2	Эстрада тип 2	1	
3	Стенд тип 3	3	
4	Флагшток тип 3	1	
5	Скамья со спинкой, тип Г-1	2	место для разм. (320-11)
6	Скамья со спинкой, тип Д-2	18	место для разм. (320-11)
7	Урна для мусора, тип 3	4	место для разм. (320-10)
8	Светильник наружного освещения	4	место для разм. (02-40)

Баланс территории

Наименование	Един. измер.	Количество
— Площадь всего участка	м²	500
в том числе:		
— Под сооружениями	м²	33.00
— Под асфальтовым покрытием	м²	178,00
— Под покрытием из бетонной плитки	м²	184,50
— Под газоном с насаждениями	м²	104,50
— Бетонный борт	пог. м	94.00

Масштаб 1:100

Привязан:

Рук. гр. арх.	Вышинская	
Гл. арх. пр-а	Савина	
Гл. инж. мас	Железняк	
Рук. маст.	Овчинников	

330-018.85 ГП4

Типовые решения агитплощадок с малыми формами архитектуры и озеленением

Площадка ПА-4-500

Стадия	Лист	Листов
Р	1	3

Генплан с размещением малых форм архитектуры. Разбивочный чертеж планировки.

ЦНИИП градостроительства

Копировал:

Формат А2

Инв. № подл. | Подпись и дата | Взам. инв. №

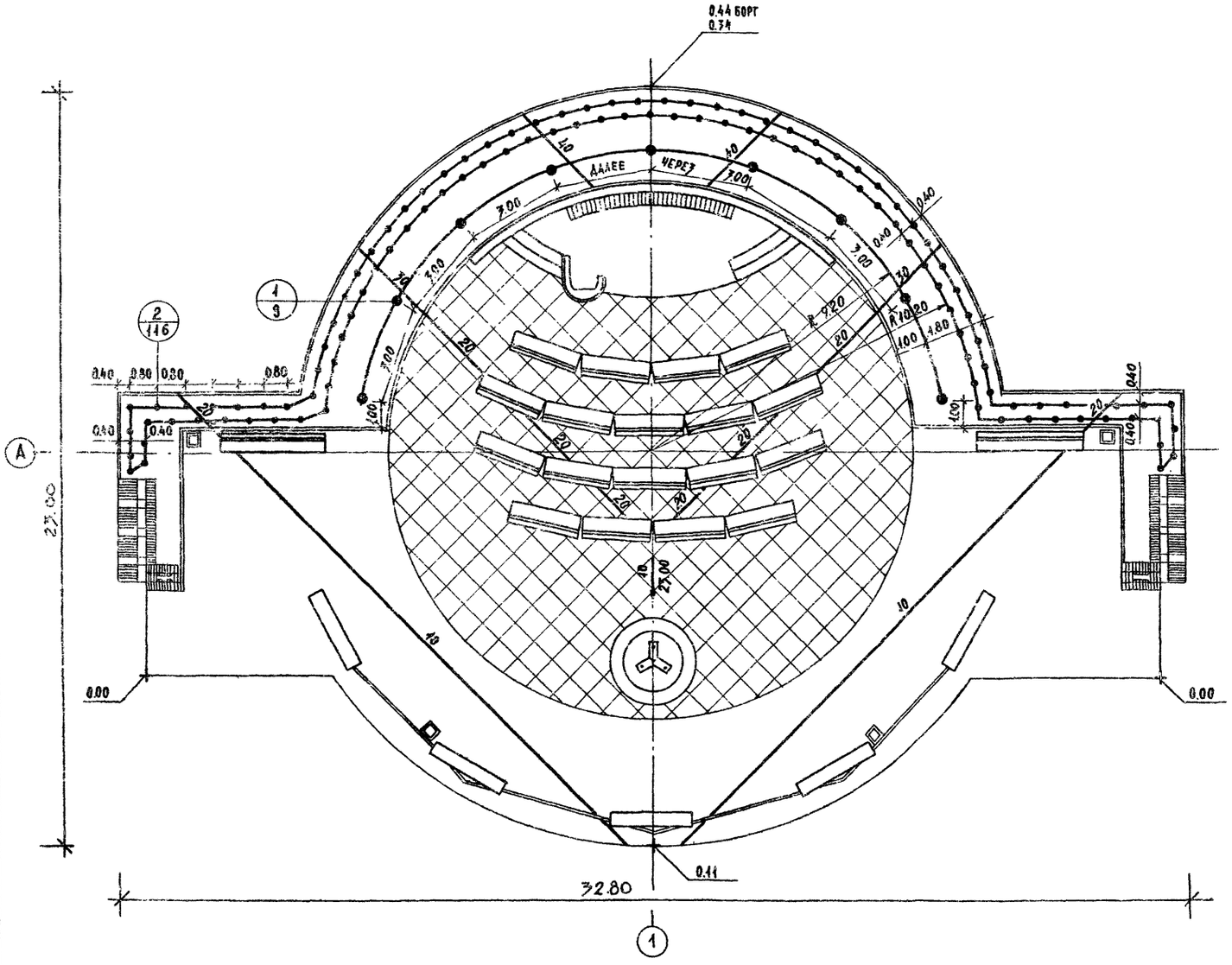
0.44 БОРТ
0.34
ДАЛЕЕ
ЧЕРЕЗ
3.00
40
0.40
3.00
3.00
3.00

Альбом I

Т.п.р.330-018.85

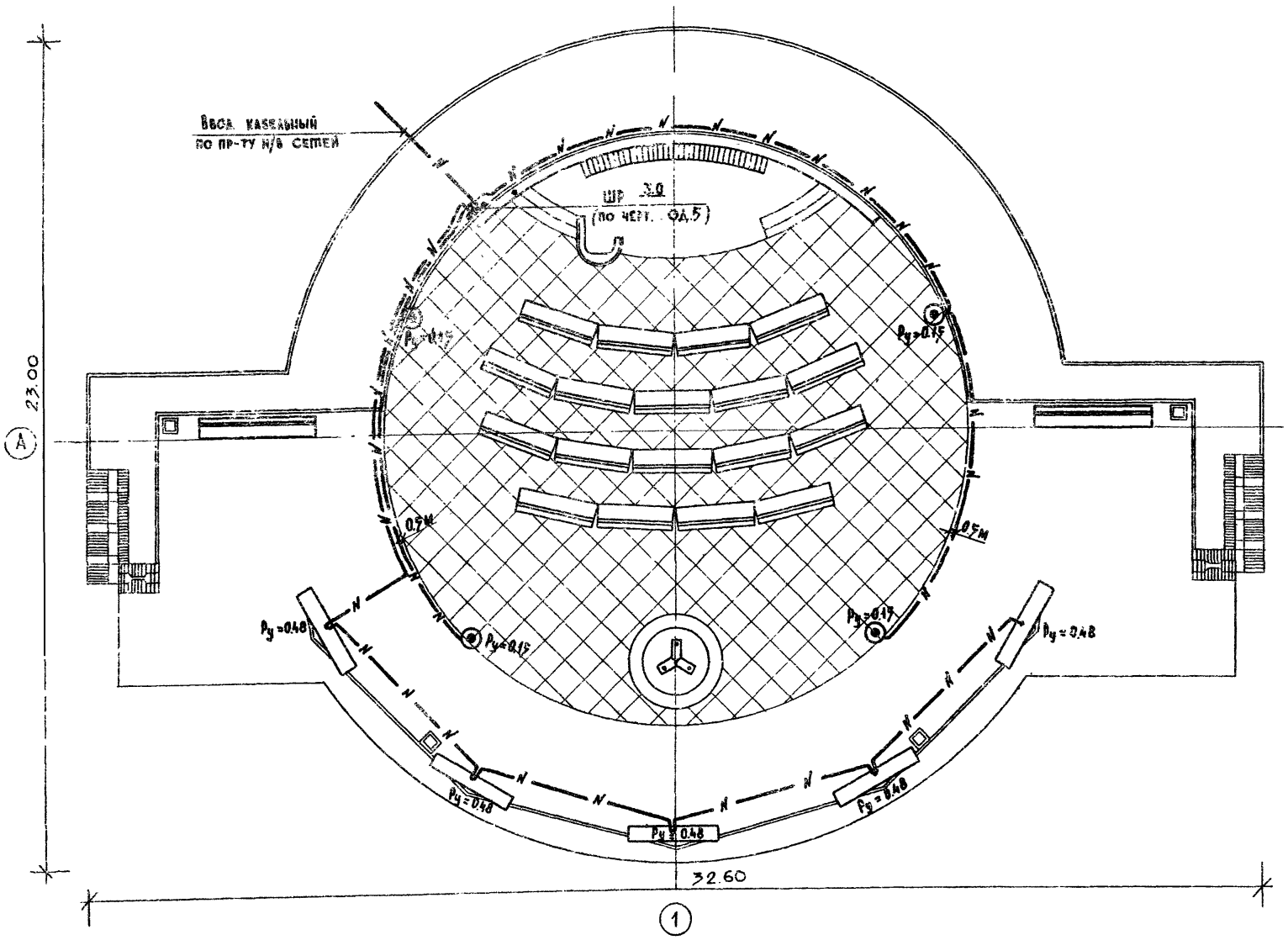

Спецификация

Марка поз.	Обозначение	Наименование	Кол.	Масса ед. кг	Примеч.
1		Шкаф распределительный			
		по черт. ОД.5	1 шт.		
2		Светильник „Маяк-1"			
		с ртутной лампой			
		для освещения парков			
		т РТУ01-125/С57-01-У1	19 шт.		
3		Лампа ртутная			
		125 вт т. ДРЛ-125	19 шт.		
4		Провод с алюминиевой			
		жилой, с ПВХ изоляцией			
		сеч 2,5 мм², м. АПВ-660	190 м		
5		Кабель силовой с алю-			
		миниевыми жилами			
		сечением 3×6+1×4 мм²			
		м. АПвБ-1кв	700 м		
6		Труба стальная электр-			
		росварная с условным			
		проходом 70 мм.			
		ГОСТ 10704-76	3 м		
7		Труба стальная			
		электросварная с			
		условным проходом			
		40 мм. ГОСТ 10704-76	6 м		

Условные обозначения

ШР — Шкаф распределительный

— Светильник парковый „Маяк-1"

—N— — Низковольтная кабельная линия.

Масштаб 1:100

Привязан:

Ст.инж.	Щербаков		
Рук.гр.арх.	Бышинская		
Гл.арх.пр.	Савина		
Гл.инж.м.	Железняк		
Рук.маст.	Овчинников		

330-018.85 ГП4

Типовые решения агроплощадок с малыми формами архитектуры и озеленением

Площадка ПА-4-900

Стадия	Лист	Листов
Р	3	

Наружное освещение.

ЦНИИП градостроительства

Копировал:

Формат А2

Инв.№ подл. | Подпись и дата | Взам.инв.№

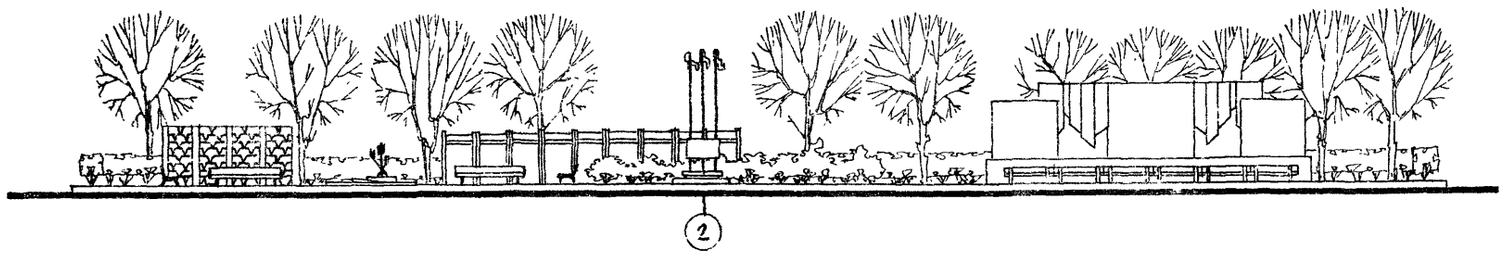

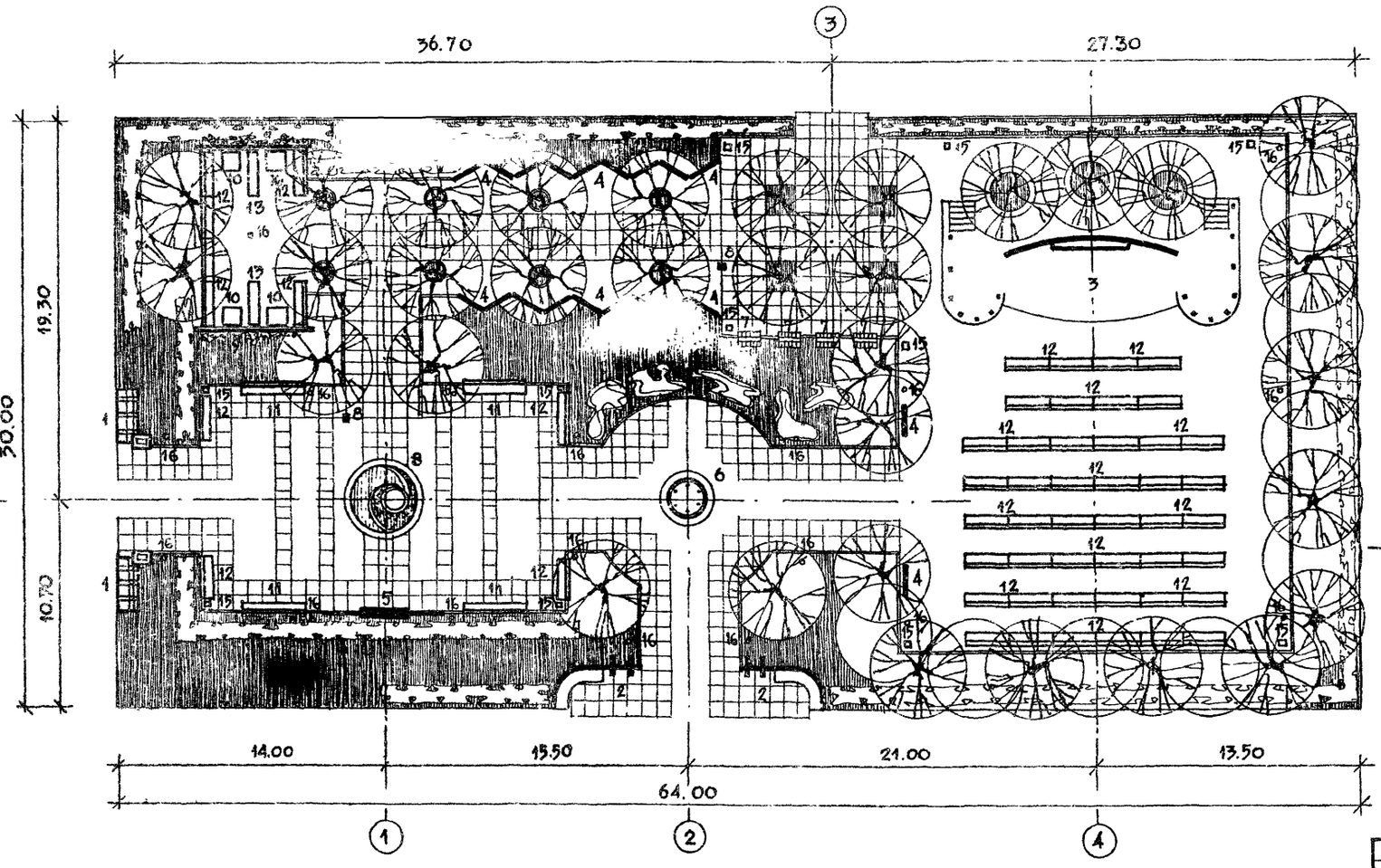

Экспликация

№ на генплане	Наименование	Количество	№ типового проекта
1	Архитектурно-декоративный вход, тип 1	2	
2	Архитектурно-декоративный вход, тип 3	2	
3	Эстрада, тип 3	1	
4	Стенд, тип 1	20	
5	Стенд, тип 3	1	
6	Флагшток, тип 3	1	
7	Архитектурно-декоративный элемент с постаментом, тип 2	4	
8	Декоративный фонтан, тип 2	1	
9	Прельяж, тип 1	8	
10	Стол, тип 1	4	Место для размещения (340-5-4)
11	Скамья со спинкой, тип Д-1	4	Место для размещения (320-11)
12	Скамья со спинкой, тип Д-2	54	Место для размещения (320-11)
13	Скамья без спинки, тип А-2	2	Место для размещения (320-11)
14	Указатели и знаки с опорами и кронштейнами, тип 3	3	
15	Урна для мусора, тип 3	16	Место для размещения (320-10)
16	Светильник наружного освещения	20	Место для размещения (С2-40)

Масштаб 1:200

Инв. № подл. | Подпись и дата | Взам. инв. №

Привязан:

Рук. гр. арх.	Вышинская	
Гл. арх. пр.	Савина	
Гл. инж. мс	Железняк	
Рук. маст.	Овчинников	

330-018.85 ГП5

Типовые решения архитектурных площадок с малыми формами архитектуры и озеленением

Площадка ПА-5-1920

Стадия	Лист	Листов
Р	1	5

Генплан. Размещение малых форм архитектуры.

ЦНИИП градостроительства

Копировал

Формат А2

20368-01

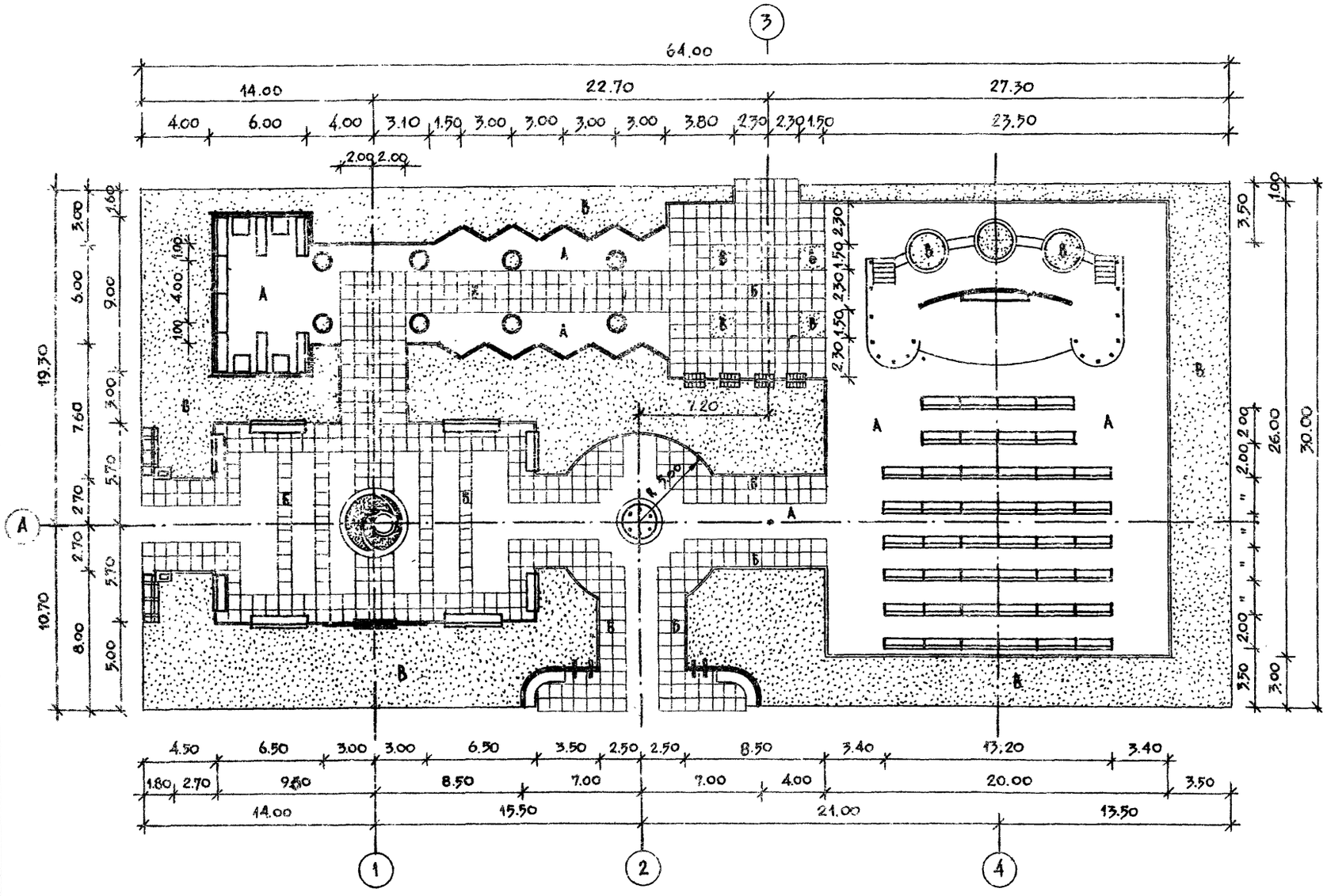

Баланс территории

Наименование	Единица измерения	Количество
Общая площадь участка	м²	1920.00
В том числе:		
Под сооружениями и малыми формами архитектуры	м²	153.60
Под асфальтовым покрытием	м²	656.20
Под покрытием из бетонной плитки	м²	328.90
Под газоном с насаждениями	м²	781.30
Борт бетонный	пог. м	276.00

Условные обозначения

А — асфальтобетонное покрытие

Б — покрытие из бетонной плитки

В — газон с насаждениями

Масштаб 1:200

Привязан:

Рук. гр. арх.	Выщинская	
Гл. арх. пр.	Савина	
Гл. инж. мас	Железняк	
Рук. маст.	Овчинников	

330-018.85 ГП5

Типовые решения агитплощадок с малыми формами архитектуры и озеленением

Площадка ПА-5-1920

Стадия	Лист	Листов
Р	2	

Разбивочный чертеж планировки.

ЦНИИП градостроительства

Копировал:

Формат А2

Инв. № подл. | Подпись и дата | Взамен инв. №

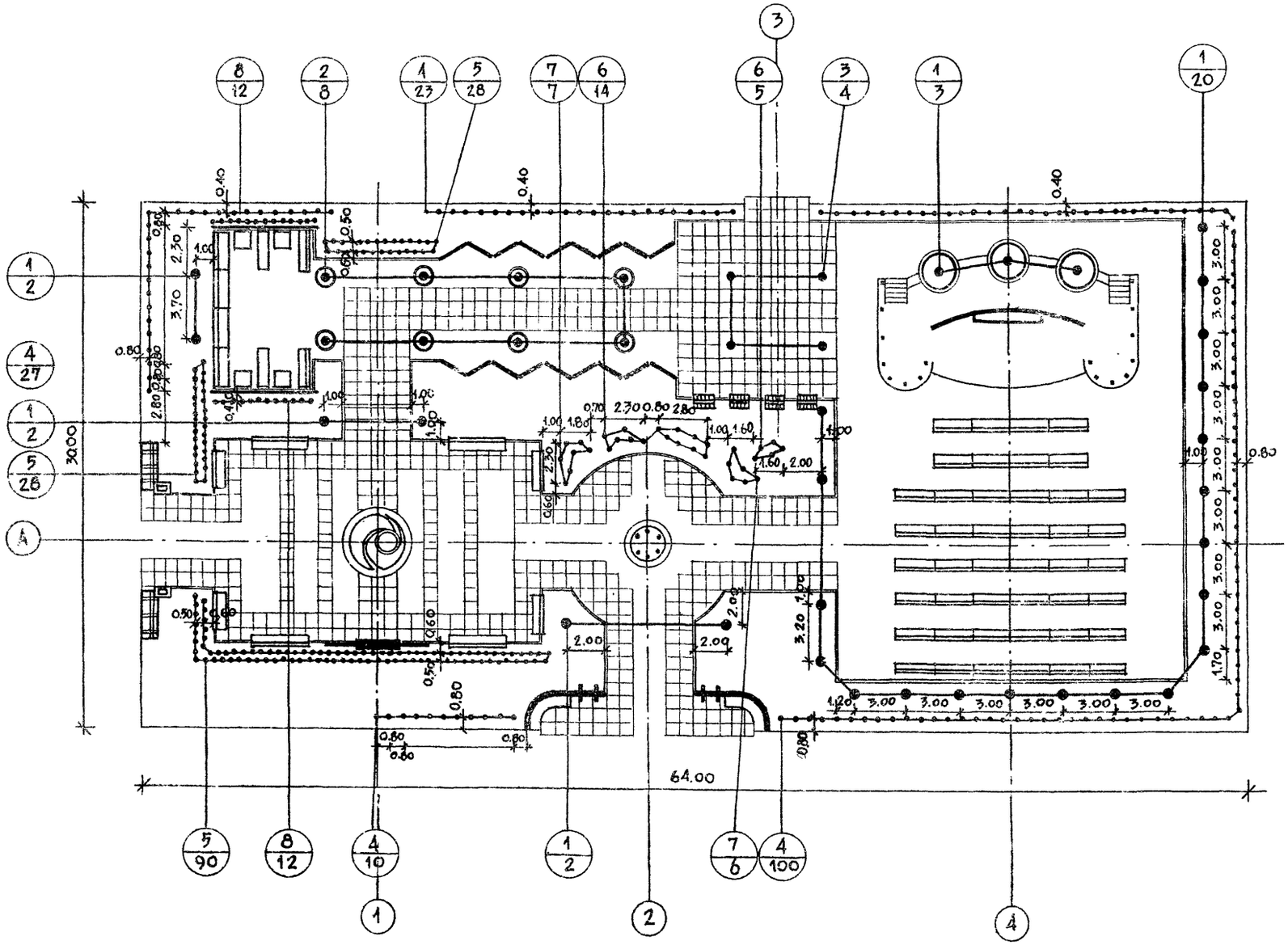

Таблица ассортимента растений

№№ п/п на черт.	Названия растений	Стандарт	Количество штук
	Деревья лиственные		
1.	Липа мелколистная	12—16 лет	29
2.	Ясень зеленый высокоштамбовый	12—16 лет	8
3.	Каштан конский	12—16 лет	4
	Кустарники		
4.	Боярышник однокосточковый ф. разрезнолистная /в однорядной живой изгороди/	саж. станд.	160 шт/127 пог.м/
5.	Спирея средняя /в двухрядной живой изгороди/	—"—	146 шт/37 пог.м/
6.	Барбарис обыкновенный ф. пурпурнолистная	—"—	19
7.	Чубушник пушистый	—"—	13
	Вьющиеся		
8.	Хмель обыкновенный	—"—	24

Масштаб 1:200

Привязан:

Рук.гр.инж.	Кашинцева	
Рук.гр.арх.	Вышинская	
Гл.арх.пр.	Савина	
Гл.инж.мас.	Железняк	
Рук.маст.	Овчинников	

330-018.85 ГП5

Типовые решения архитектурных площадок с малыми формами архитектуры и озеленением

Площадка ПА-5-1920

Стадия	Лист	Листов
Р	3	

Озеленение. Посадочный и разбивочный чертеж.

Центральный институт типового проектирования Госгражданстроя

Копировал

Формат А2

20368-01

Инв. № подл. | Подпись и дата | Взамен инв. №

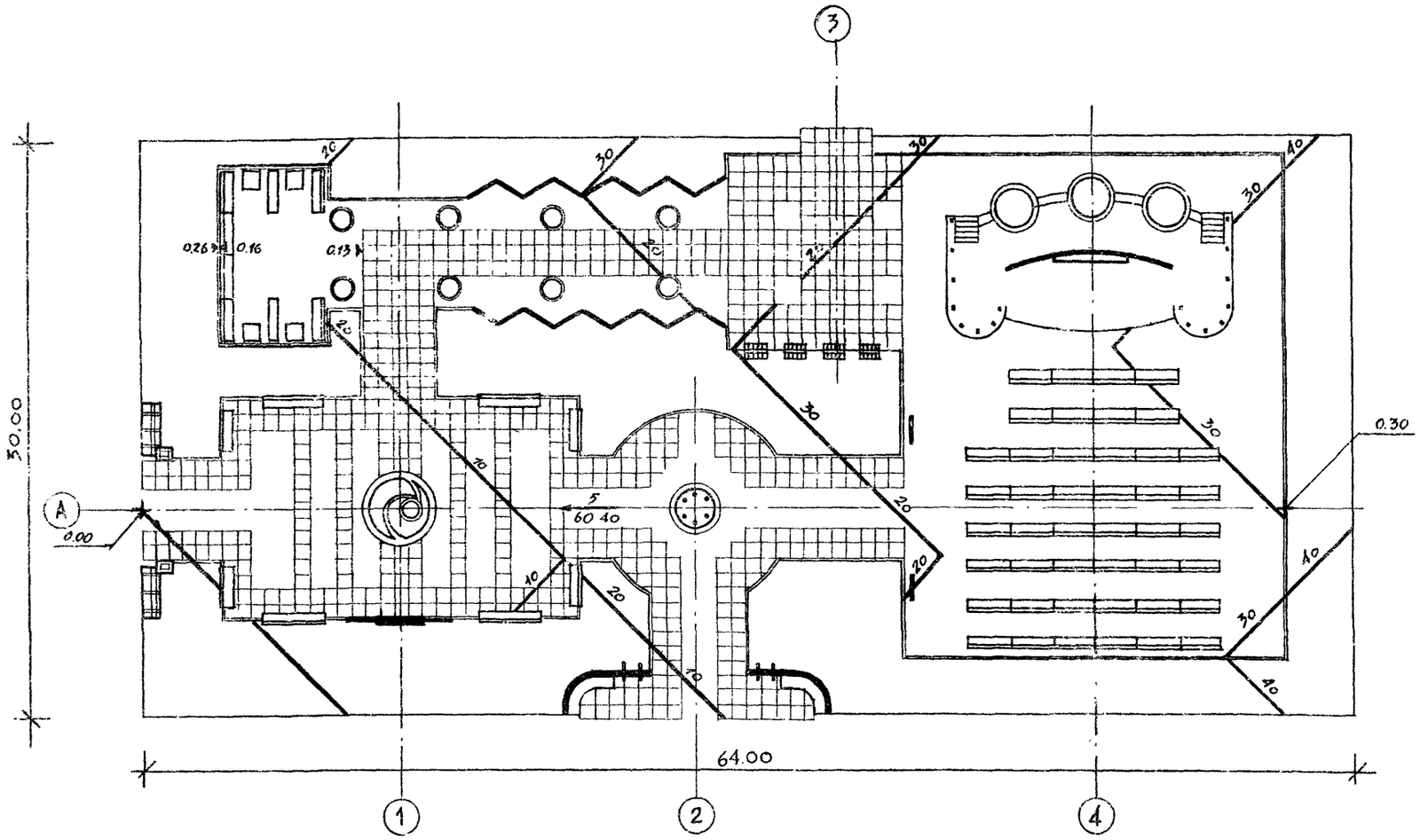

УСЛОВНЫЕ ОБОЗНАЧЕНИЯ

0.30 — Условная проектная отметка в м

— Переломная точка

5 / 60.40 — Проектный уклон в тысячных
— Направление проектного уклона
— Расстояние между переломными точками в м

30 20 10 — Проектные горизонтали сечением через 0.1 м

Масштаб 1:200

Привязан:

Ст. инж.	Бармашин	
Рук. гр. арх.	Вышинская	
Гл. арх. пр.	Савина	
Гл. инж. мас.	Железняк	
Рук. маст.	Овчинников	

330-018.85 ГП5

Типовые решения дигиплощадок с малыми формами архитектуры и озеленением

Площадка ПА-5-1920

Стадия	Лист	Листов
Р	4	

Вертикальная планировка

ЦНИИМП градостроительства

Копировал:

Формат А2

Инв. № подл. | Подпись и дата | Взамен инв. №

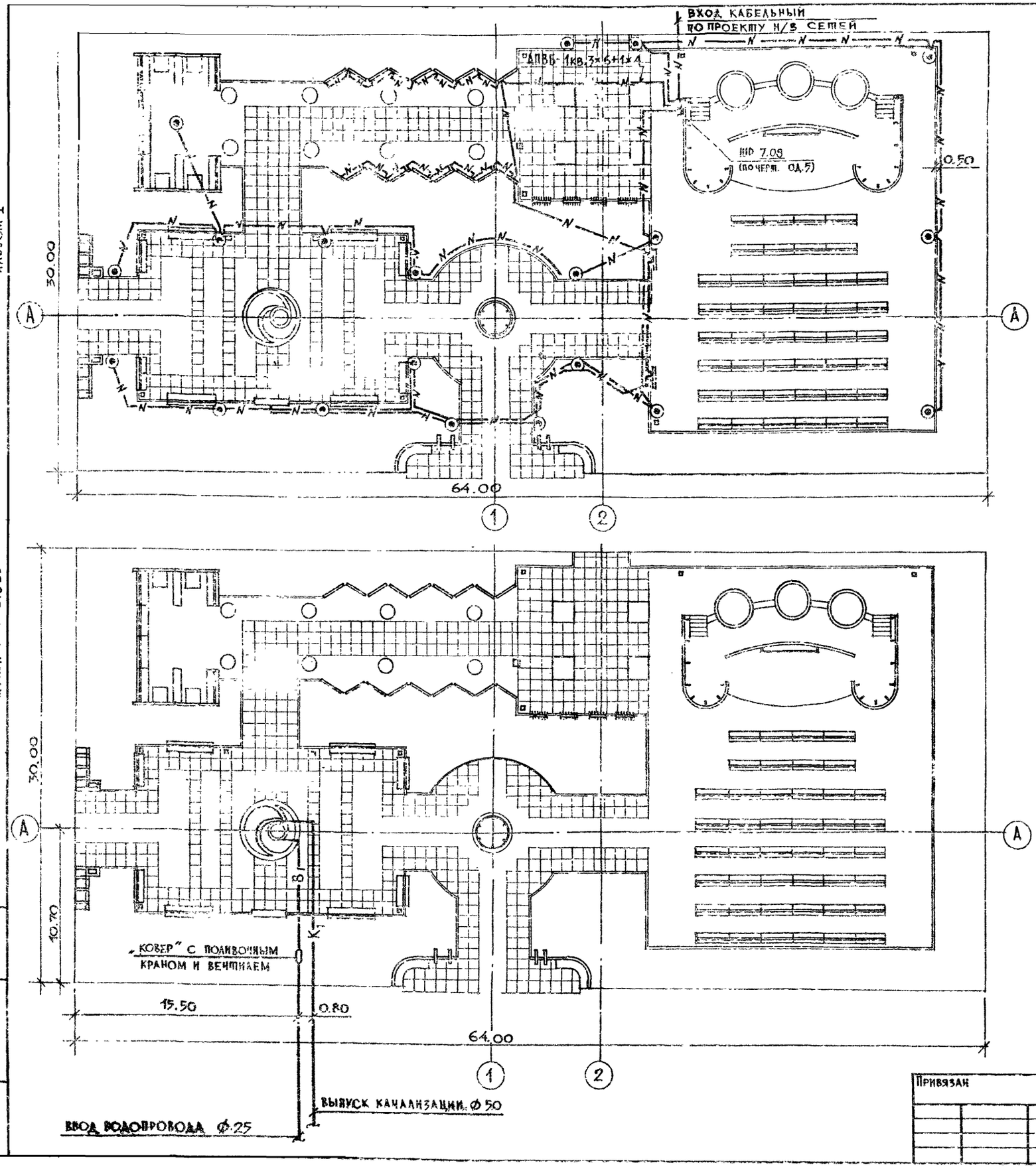

СПЕЦИФИКАЦИЯ

Марка поз.	Обозначение	Наименование	Кол.	Масса ед., кг	Примеч.
		ЭЛЕКТРОСНАБЖЕНИЕ			
1		Шкаф распределительный по черт. ОД.5	1 шт.		
2		Светильник „Маяк-1" с ртутной лампой для освещения парков т. РТУ01-125/С53-0.1-У1	20 шт.		
3		Лампа ртутная 125 вт т. ДРА-125	20 шт.		
4		Провод с алюминиевой жилой, ПХВ изоляцией сеч. 2,5 мм², м. АПВ-660	200 м		
5		Кабель силовой с алюминиевыми жилами сечением 3×6+1×4 мм² м. АПВБ-1 кв	495 м		
6		Труба стальная электросварная с условным проходом 70 мм ГОСТ 10704-76	3 м		
7		Труба стальная электросварная с условным проходом 40 мм ГОСТ 10704-76	6 м		
		ВОДОСНАБЖЕНИЕ			
1		Трубы стальные водогазопроводные Ф25 ГОСТ 3262-75*	10 м	2,39	
		КАНАЛИЗАЦИЯ			
1		Трубы стальные водогазопроводные Ф80 ГОСТ 3262-75*	12 м	8.34	

УСЛОВНЫЕ ОБОЗНАЧЕНИЯ

— ШР — Шкаф распределительный
⊙ — Светильник парковый „Маяк-1"
—N— — Низковольтная кабельная линия

Масштаб 1:200

Альбом I

Т.п.р. 330-01835

Инв. № подл.	Подпись и дата	Взамен инв. №

Привязан

Ст. инж.	Кокинский	
Ст. инж.	Щербаков	
Рук. гр. арх.	Вышинская	
ГАП	Савина	
Гл. инж.	Железняк	
Рук. маст.	Орчинников	

330-018.85 ГП5

Типовые решения агитплощадок с малыми формами архитектуры и озеленением

Площадка ПА-5-1920

Стадия	Лист	Листов
Р	5	

Наружное освещение. Водопровод и канализация

ЦНИИПградостроительства

Копировал

Формат А2



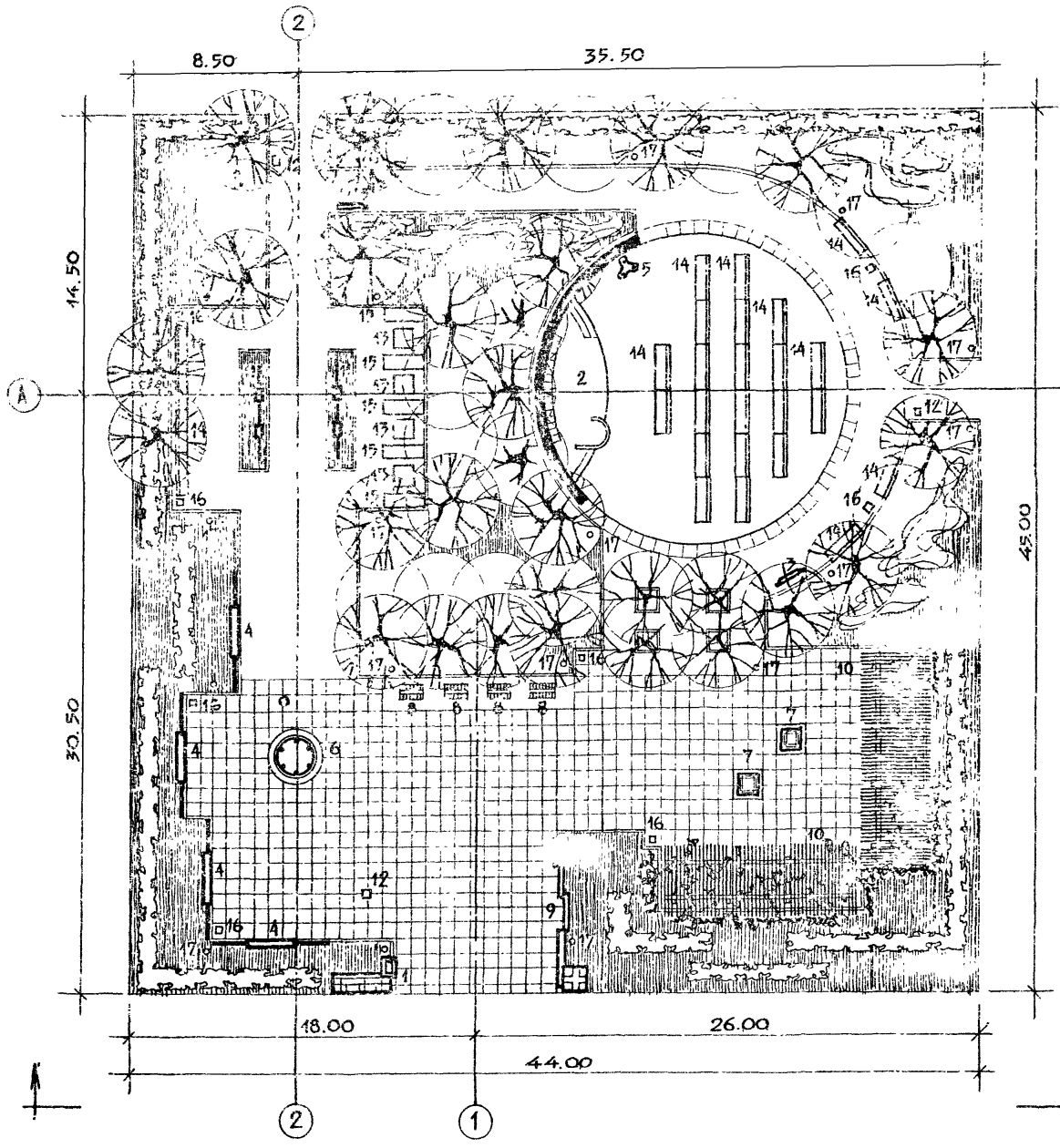

ЭКСПЛИКАЦИЯ

Номер на генплане	Наименование	Количество	№ типового проекта
1	Архитектурно-декоративный вход, тип 1		
2	Эстрада, тип 2-а	1	
3	Стенд, тип 1	2	
4	Стенд, тип 3	4	
5	Флагшток, тип 2	1	
6	Флагшток, тип 3	1	
7	Декоративный фонтан, тип 1	2	
8	Архитектурно-декоративный элемент с постаментом, тип 2	4	
9	Декоративная стенка, тип 1	1	
10	Пергола, тип 2	2	
11	Шрельяж, тип 3	2	
12	Указатели и знаки с опорами и кронштейнами, тип 1	3	
13	Стол, тип 1	3	Место для размещения (310-5-4)
14	Скамья со спинкой, тип Г-1	28	Место для размещения (320-11)
15	Скамья без спинки, тип Е-1	4	Место для размещения (320-11)
16	Урна для мусора, тип 3	8	Место для размещения (320-10)
17	Светильник наружного освещения	18	Место для размещения (02-40)

Масштаб 1:400

Инв.№ подл. | Подпись и дата | Взам.инв.№

Привязан

Рук.гр.арх	Вышинская		
ГАП	Савина		
Гл.инж.	Железняк		
Рук.маст	Овчинников		

330-018.85 ГП6

Типовые решения архитплощадок с малыми формами архитектуры и озеленением

Площадка ПА-6-1980

Стадия	Лист	Листов
Р	1	5

Генплан. Размещение малых форм архитектуры.

ЦНИИПградостроительства

Альбом I

Т.П.Р 330-018.85

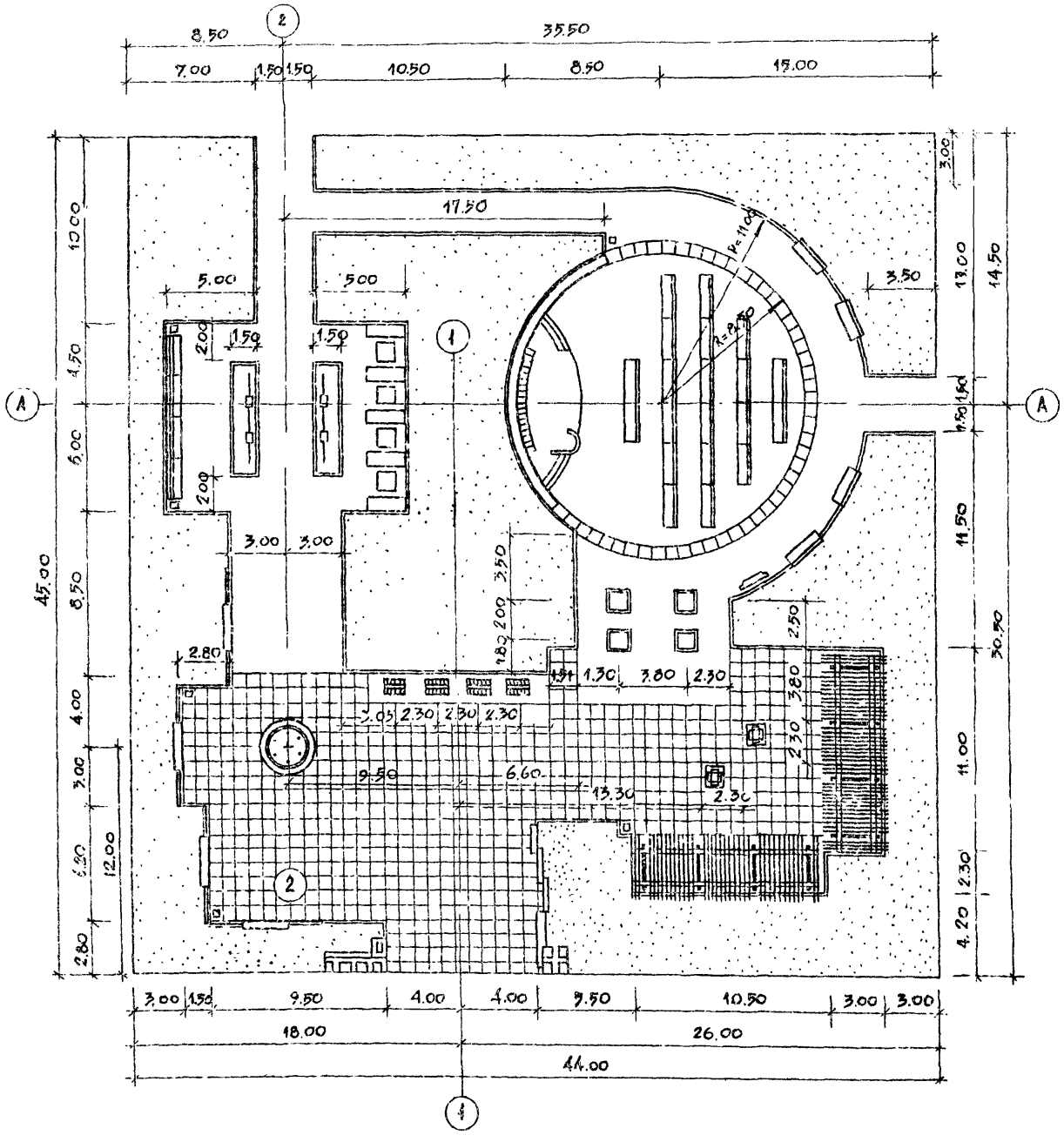

Баланс территории

Наименование	Единица изм.	Количество
— Общая площадь участка	м²	1980,00
В том числе:		
— Под малыми формами архитектуры	м²	60,00
— Под покрытием из асфальтобетона	м²	606,50
— Под покрытием из бетонной плитки	м²	459,50
— Под газоном с насаждениями		854,00
— Бетонный борт	пог.м.	280,00

Условные обозначения:

А — Асфальтовое покрытие

Б — Покрытие из бетонной плитки

В — Газон с насаждениями

Масштаб 1:200

Инв.№ подл. | Подпись и дата | Взам. инв.№

Привязан:

Рук.гр.арх.	Вышинская	
Гл.арх.пр.	Савина	
Гл.инж.м.	Желтяк	
Рук.маст.	Овчинников	

330-018.85 ГП6

Типовые решения архитектурных площадок с малыми формами архитектуры и озеленением

Площадка ПЛ-6-1980

Стадия	Лист	Листов
Р	2	

Разбивочный чертеж планировки

ЦНИИП градостроительства

Копировал:

Формат А2

20368-01

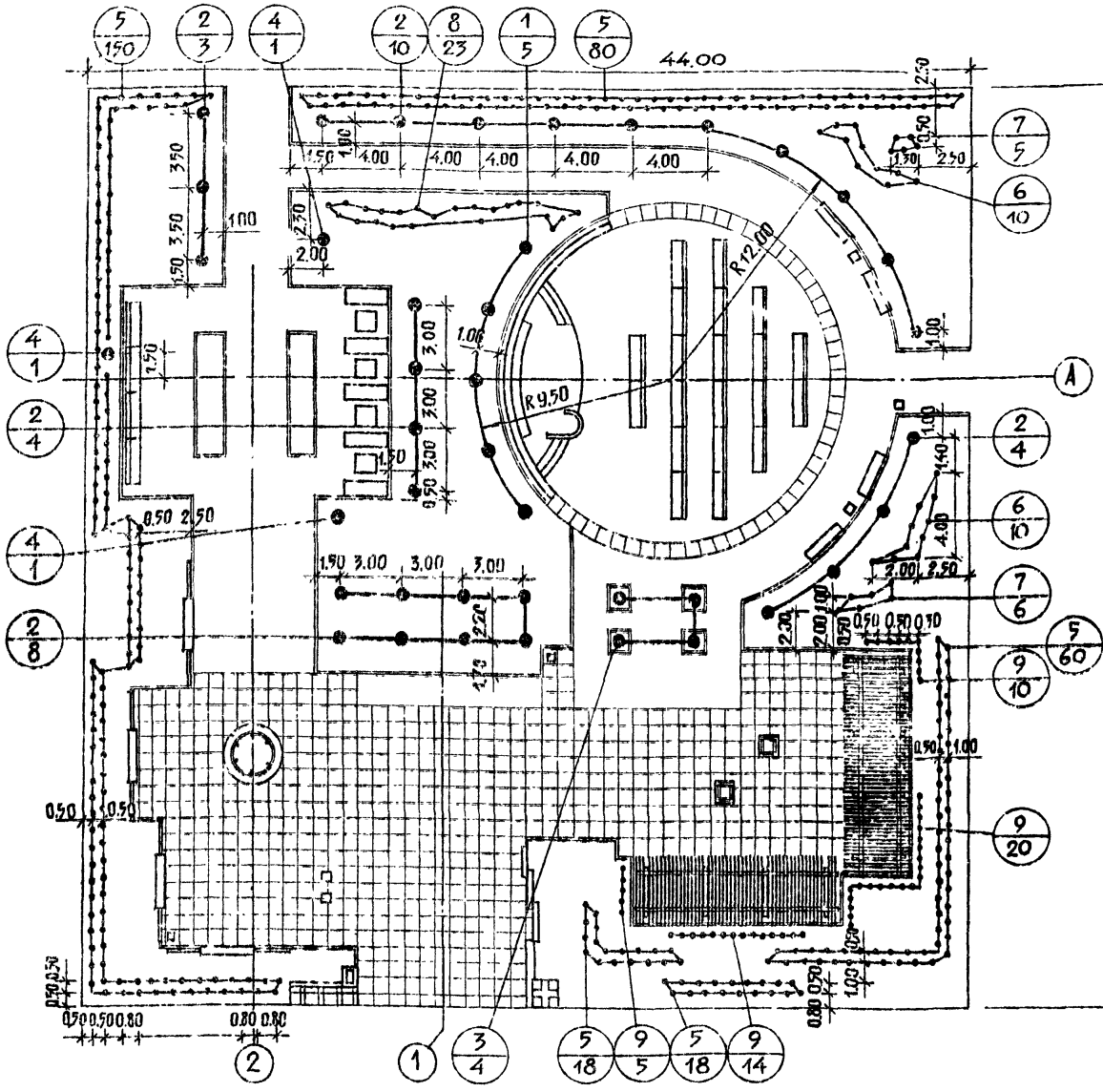

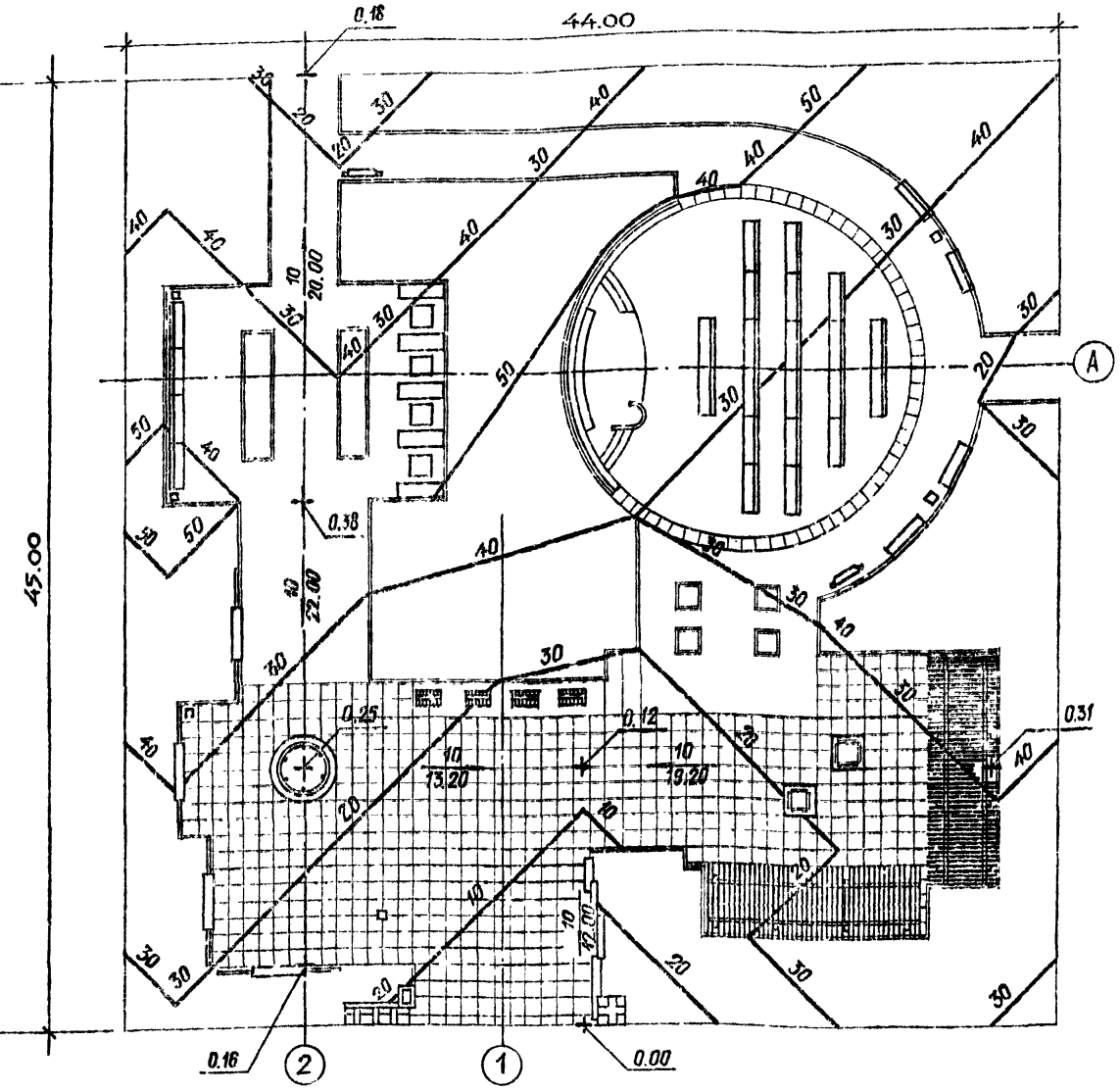

ТАБЛИЦА АССОРТИМЕНТА РАСТЕНИЙ

NN п.п. и на черт.	Названия растений	Стандарт	Количество шт.
1	2	3	4
	Деревья лиственные		
1	Тополь пирамидальный яблокова	6-11 лет	5
2	Клен остролистный	6-11 лет	29
3	Вяз мелколистный	6-11 лет	4
4	Яблоня сливолистная	6-7 лет	3
	Кустарники		
5	Боярышник односкосточковый ф. разрезнолистная/в двухрядной живой изгороди/	саж. станд.	246 шт. /197 пог.м/
6	Калина обыкновенная	саж. станд.	20
7	Шиповник морщинистый	"	11
8	Спирея средняя	"	23
	Вьющиеся		
9	Виноград амурский	"	49

УСЛОВНЫЕ ОБОЗНАЧЕНИЯ

- 0.18 — условная проектная отметка в м
- + — переломная точка
- 10 / 20.00 — проектируемый уклон в тысячных; направление проектируемого уклона; расстояние между переломными точками
- 30 / 20 / 10 — проектные горизонтали сечением через 0.1 м

Масштаб 1:200

Привязан			
Ст. инж.	Барматин		
Рук. гр. инж.	Кашинцева		
Рук. гр. арх.	Вышинская		
ГАП	Савина		
Гл. инж.	Железняк		
Рук. маст.	Овчинников		

330-018.85 ГПБ

Типовые решения агитплощадок с малыми формами архитектуры и озеленением

Площадка ПА-6-1980

Стадия	Лист	Листов
Р	3	

Озеленение. Разбивочный и посадочный чертеж. Вертикальная планировка.

ЦНИИПградостроительства

Копировал

20368-01

Формат А2

Альбом I

Т.п.р. 330-018.85

Инв. № подл. | Подпись и дата | Взам. инв. №

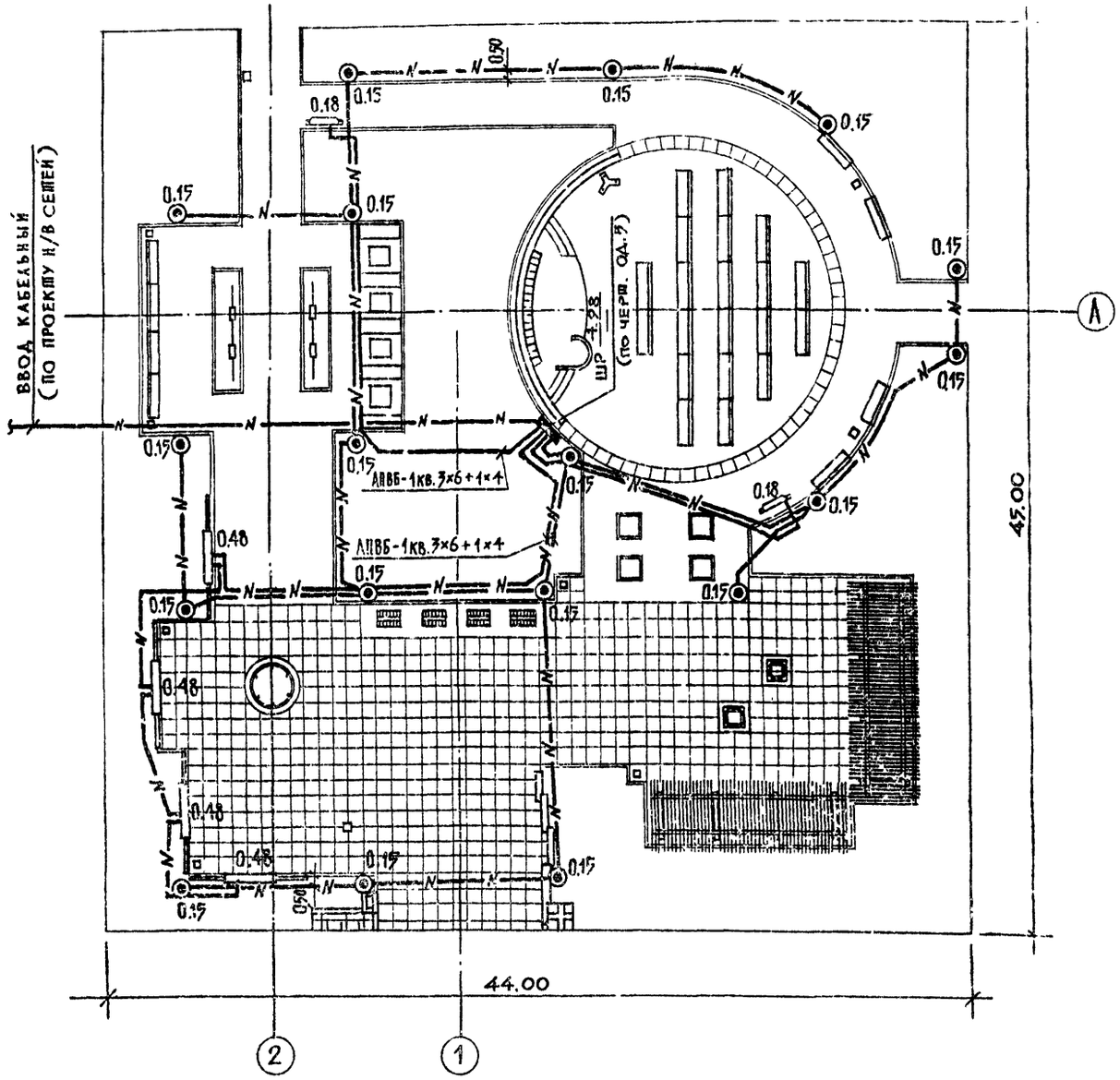

СПЕЦИФИКАЦИЯ

Марка поз.	Обозначение	Наименование	Кол.	Масса ед., кг	Примеч.
1		Шкаф распределительный по черт. ОД.5	1 шт.		
2		Светильник „Маяк-1" с ртутной лампой для освещения парков т. РТУ01-125/С53-01-У1	18 шт.		
3		Лампа ртутная 125 вт т. ДРЛ-125	18 шт.		
4		Провод с алюминиевой жилой, с ПВХ изоляцией сеч. 2,5 мм² м. АПВ-660	180 м		
5		Кабель силовой с алюминиевыми жилами сечением 3×6+1×4 мм² м. АПВБ-1 кв	385 м		
6		Труба стальная электросварная с условным проходом 70 мм ГОСТ 10704-76	5 м		
7		Труба стальная электросварная с условным проходом 40мм ГОСТ 10704-76	8 м		

Условные обозначения

ШР — шкаф распределительный

◉ — светильник парковый „Маяк-1"

—N— низковольтная кабельная линия

Масштаб 1:200

		330-018.85	ГП6
		Типовые решения агитплощадок с малыми формами архитектуры и озеленением	
Привязан		Площадка ПА6-1980	Стадия: Р; Лист: 4; Листов:
Ст. инж.	Щербаков	Наружное освещение	ЦНИИПградостроительства
Рук. гр. арх.	Вышинская		
ГАП	Савина		
Н. инж.	Железняк		
Рук. масп.	Овчинников		

Копировал Ест

Формат А2

Инв. № подл. | Подпись и дата | Взамен инв. №

Альбом I

Т.П.Р. 330-018.85

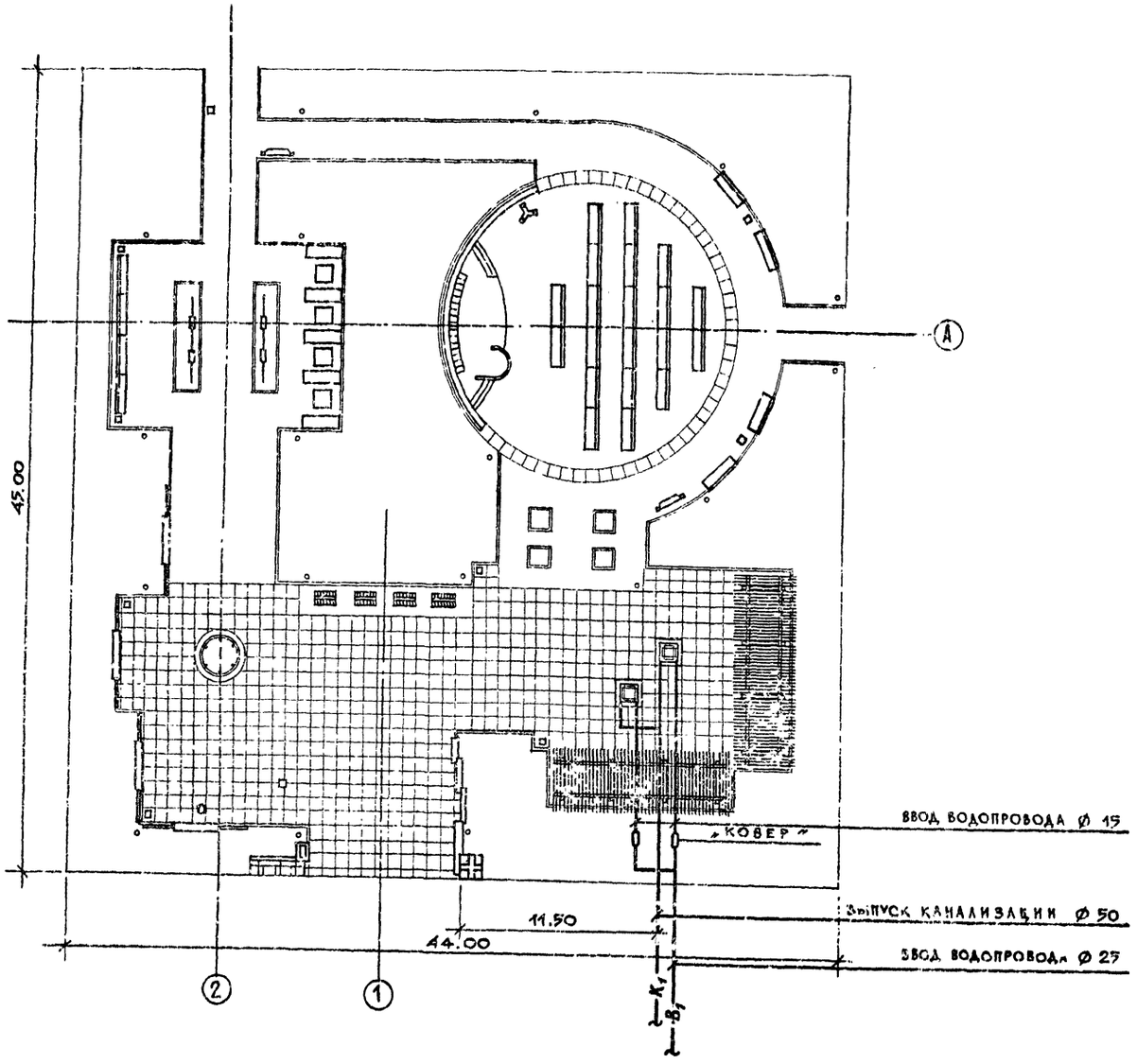

СПЕЦИФИКАЦИЯ

Марка поз.	Обозначение	Наименование	Кол.	Масса ед., кг	Примеч.
		ВОДОПРОВОД			
1		Трубы стальные			
		водогазопроводные			
		по ГОСТ 3262-75*			
		Ø 25	7	1.75	
2		Трубы стальные			
		водогазопроводные			
		по ГОСТ 3262-75*			
		Ø 15	16	1.28	
		КАНАЛИЗАЦИЯ			
1		Трубы стальные			
		водогазопроводные			
		по ГОСТ 3262-75*			
		Ø 50	17	4.89	

Масштаб 1:200

Привязан

Ст.инж.	Кокинский		
Рук.гр.арх.	Вышинская		
ГАП	Савина		
Гл.инж.	Железняк		
Рук.маст.	Овчинников		

330-018.85 ТМ6

Жилые решения детплощадок с малыми формами архитектуры и озеленением

Площадка ПЛ-6-1980

Стадия	Лист	Листов
Р	5	

Водопровод и канализация

ЦНИИПградостроительства

Копировал

Формат А3

Инв. № подл. | Подпись и дата | Взам. инв. №

Т.п.р. 330-018.85 Альбом I



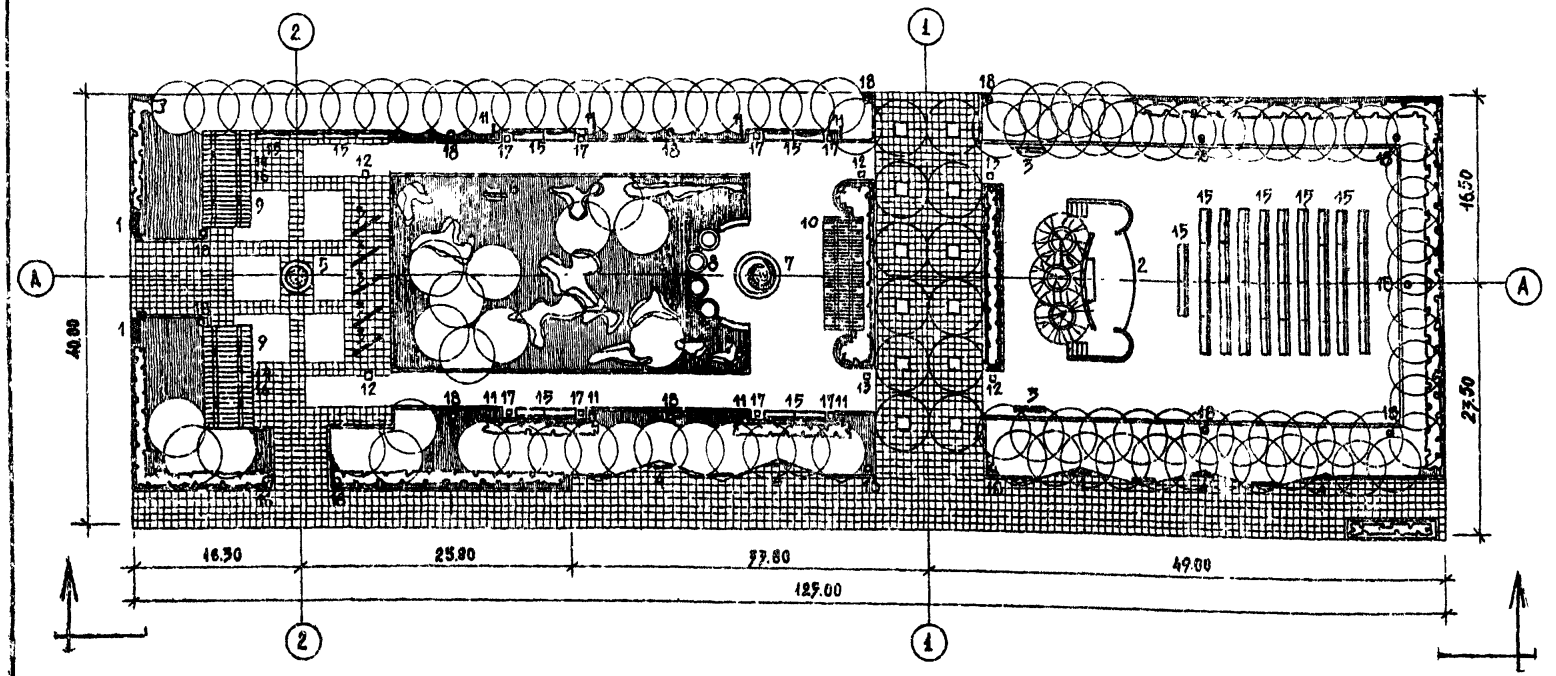

Экспликация

№ на генплане	Наименование	Кол-во штук	№ типового проекта
1	Архитектурно-декоративный вход тип I	2	
2	Эстрада тип 3	1	
3	Стенд тип 2	14	
4	Стенд тип 3	11	
5	Флагшток тип 3	1	
6	Архитектурно-декоративный элемент с постаментом тип 1	1	
7	Декоративный фонтан, тип 2	1	
8	Декоративная стенка, тип 2	1	
9	Пергола тип 1	2	
10	Пергола тип 2	1	
11	Трельяж тип 2	4	
12	Указатели и знаки с опорами и кронштейнами, тип 1	4	
13	Указатели и знаки с опорами и кронштейнами, тип 3	2	
14	Стол тип 1	6	(310-5-4) место для размещения
15	Скамья со спинкой, тип Г-1	61	(320-11) место для размещения
16	Скамья без спинки, тип Е-1	8	(320-11) место для размещения
17	Урна для мусора, тип 3	20	(320-10) место для размещения
18	Светильник наружного освещения	19	место для размещения (02-40)

Масштаб 1:400

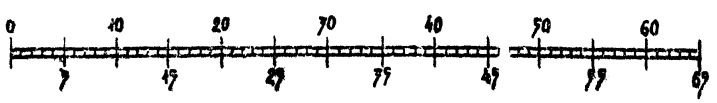

Привязан:			
Рук. гр. арх.	Вышинская		
Гл. арх. пр.	Савина		
Гл. инж. м.	Железняк		
Рук. маст.	Овчинников		

330-018.85 ГП7

Типовые решения агитплощадок с малыми формами архитектуры и озеленением

Площадка ПА-7-5000

Стадия	Лист	Листов
Р	1	4

Генплан. Размещение сооружений и малых форм архитектуры

ЦНИИП градостроительства

Копировал: Глебец

Формат А2

Инв. № подл. | Подпись и дата | Взам. инв. №

Альбом I

Т.П.Р. 330-018.85

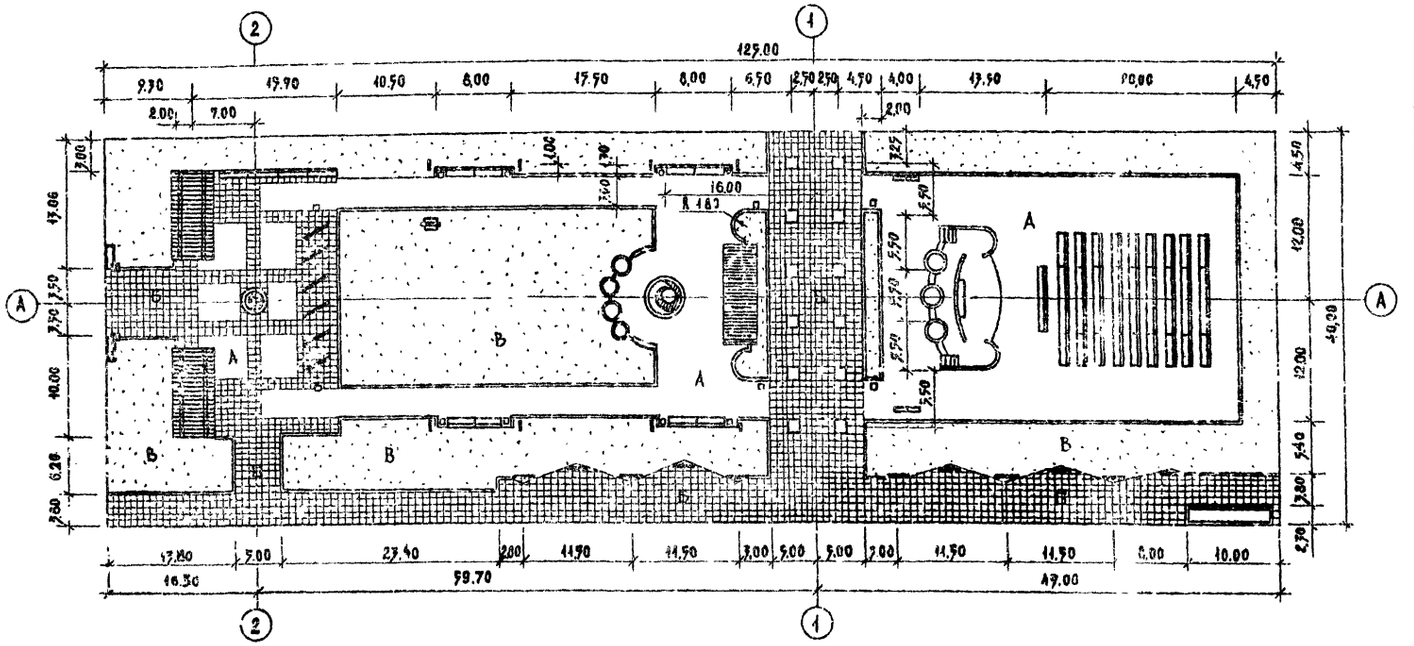

Наименование	Ед. изм.	Кол-во площ.	%
— Общая площадь	м²	5000	
В том числе:			
— Под сооружениями	"	144,00	
— Под дорожками и площадками с асфальтовым покрытием	"	1709,00	
— Под дорожками и площадками с покрытием из бетонной плитки.	"	1161,00	
— Под газоном с насаждениями	"	1986,00	
— Борт бетонный	пог. м.	780,00	

Условные обозначения:

А — Асфальтовое покрытие

Б — Покрытие из бетонной плитки

В — Газон с насаждениями

0 5 10 15 20 25 30 35 40 45 50 55 60 65

Масштаб 1:400

Прибязан.				330-01885 ГП7	
				Типовые решения агитплощадок с малыми формами архитектуры и озеленением	
				Площадка ПЛ-7-5000	Стадия: Р; Лист: 2; Листов:
	Рук.гр.арх.	Вышинская			
	Гл.арх.пр.	Савина		Разбивочный чертеж планировки	ЦНИИПградостроительства
	Гл.инж.м.	Железняк			
	Рук.маст.	Овчинников			

Копировал: Формат А2

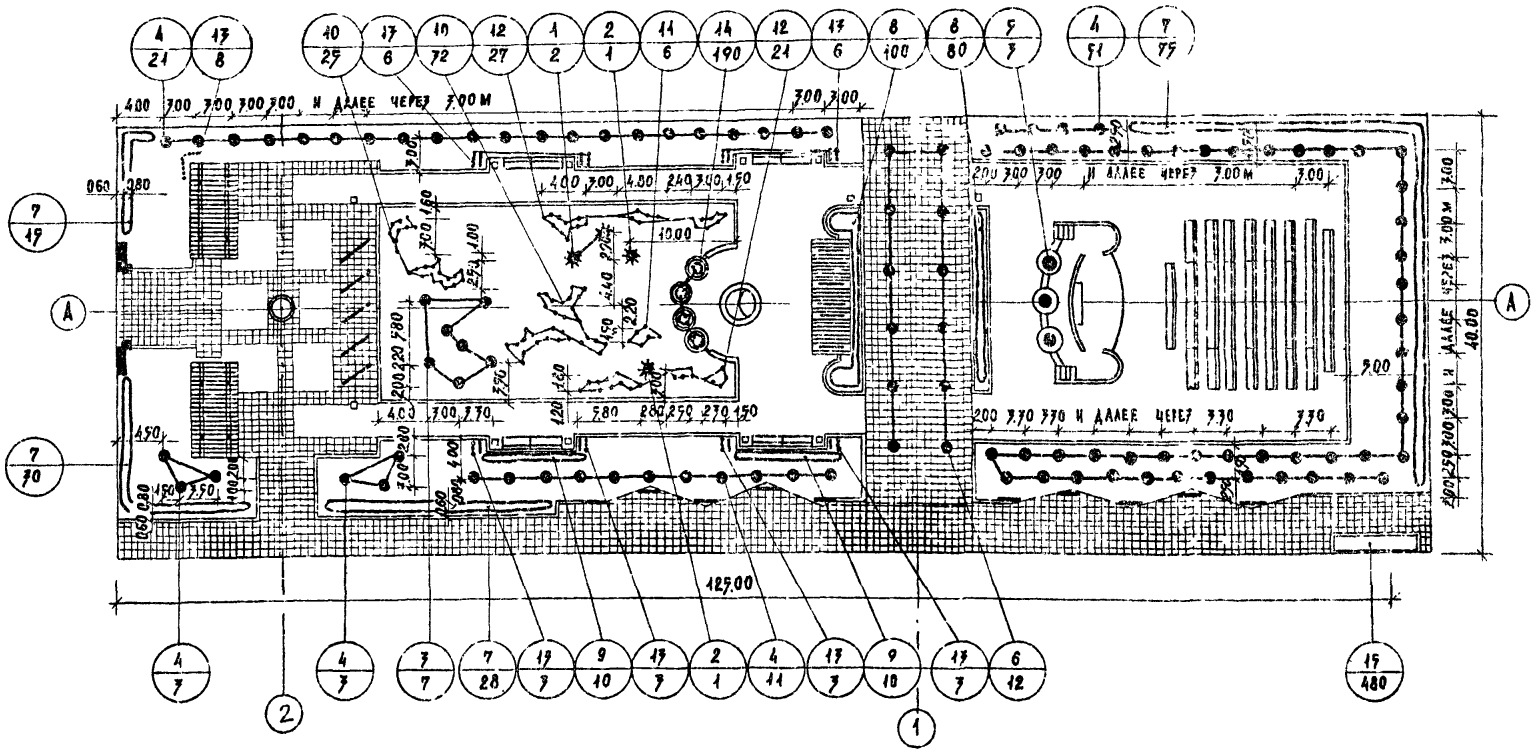

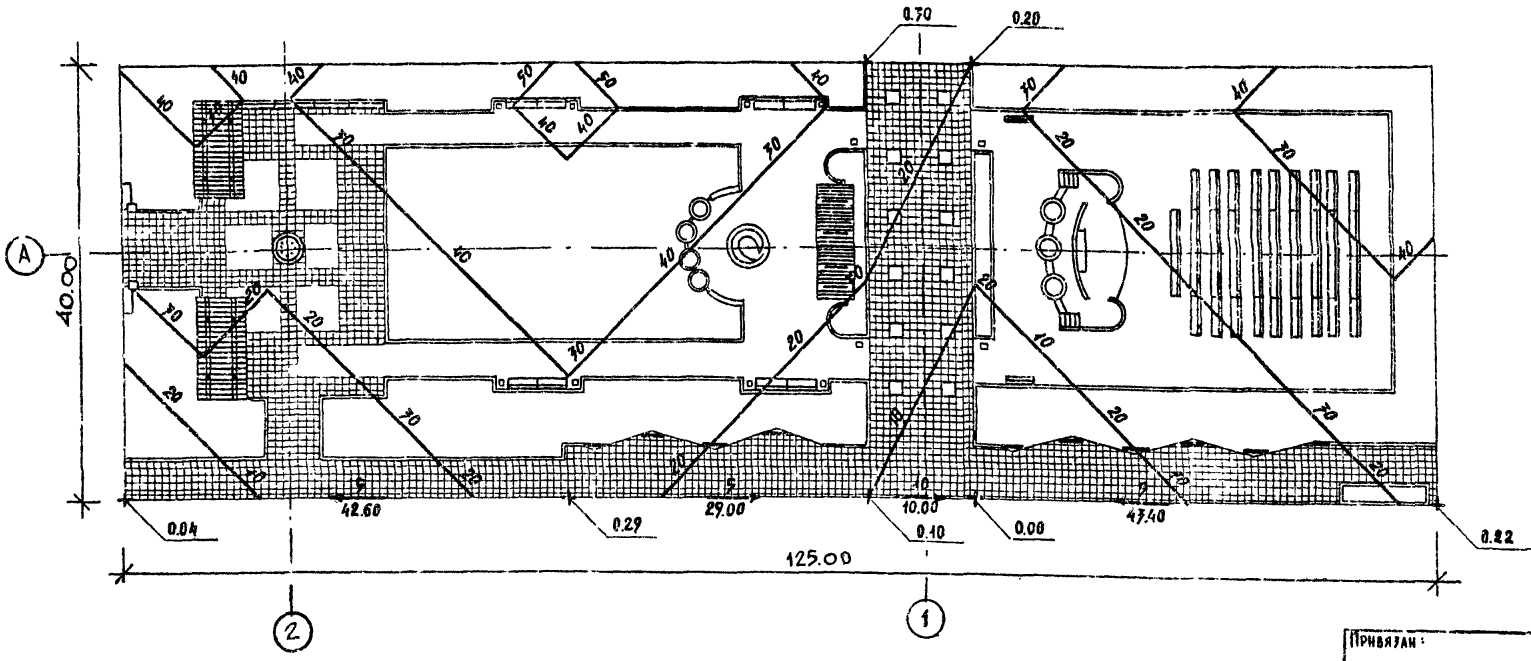

NN п/п и на черт.	Названия растений	Стандарт	Количество штук
	Деревья		
	хвойные		
1	Ель колючая	h - 2,0 м	2
2	Ель колючая	h - 1,7 м	2
	Лиственные		
3	Береза бородавчатая	6 - 11 лет	7
4	Дуб черешчатый	12 - 16 лет	89
5	Тополь московский	6 - 11 лет	7
6	Черемуха Маака	6 - 11 лет	12
	Кустарники		
7	Боярышник однокосточковый /в однорядной живой изгороди/	саж. станд.	148 шт/148 м. пог.
8	Кизильник блестящий /в двухрядной живой изгороди/	—"—	180 шт/36 м. пог.
9	Сирень обыкновенная	—"—	20
10	Дерен белый	—"—	57
11	Форзиция промежуточная	—"—	6
12	Снежнеягодник кистистый	—"—	43
	Вьющиеся		
17	Хмель обыкновенный	—"—	32
	Цветы		
14	Настурция	—"—	190
15	Бегония клубневая	—"—	480

Условные обозначения:

0.70 — Условная проектная отметка в м.

— Переломная точка.

— Проектируемый уклон в тысячных
— Направление проектируемого уклона
— Расстояние между переломными точками в м

— Проектные горизонтали сечением через 0.12

Масштаб 1:400

Ст. инж.	Бармакин		
Рук. гр. ин.	Кашинцева		
Рук. гр. арх.	Бышинская		
Гл. арх. пр.	Савина		
Гл. инж. м.	Железняк		
Рук. маст.	Овчинников		

330-018.85 ГП7

Типовые решения благоустройства с малыми формами архитектуры и озеленением

Площадка ПА-7-5000

Стадия	Лист	Листов
Р	3	

Озеленение. Разбивочный и посадочный чертеж. Вертикальная планировка

ЦИКИЛ Госстроительства

Привязан:

Копировал:

Формат А2

Инв. № подл. | Подпись и дата | Взам. инв. №

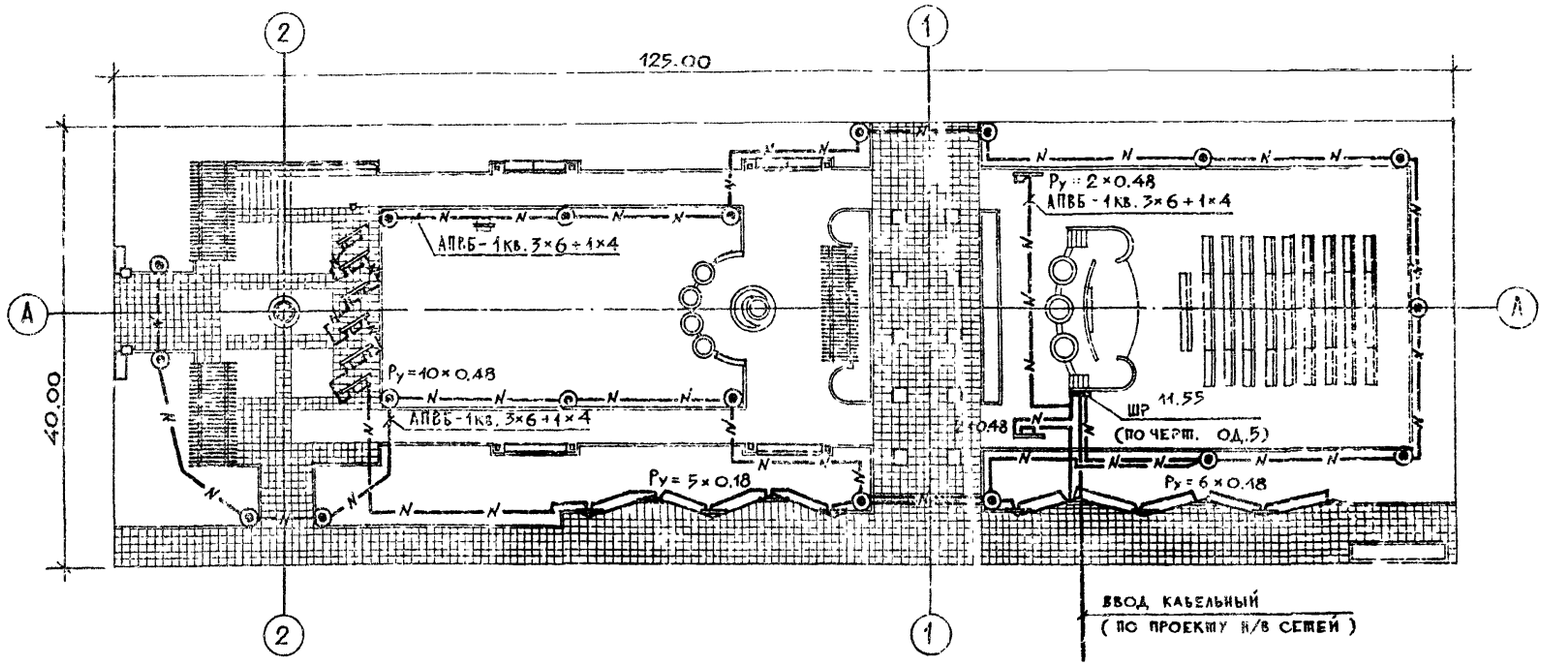

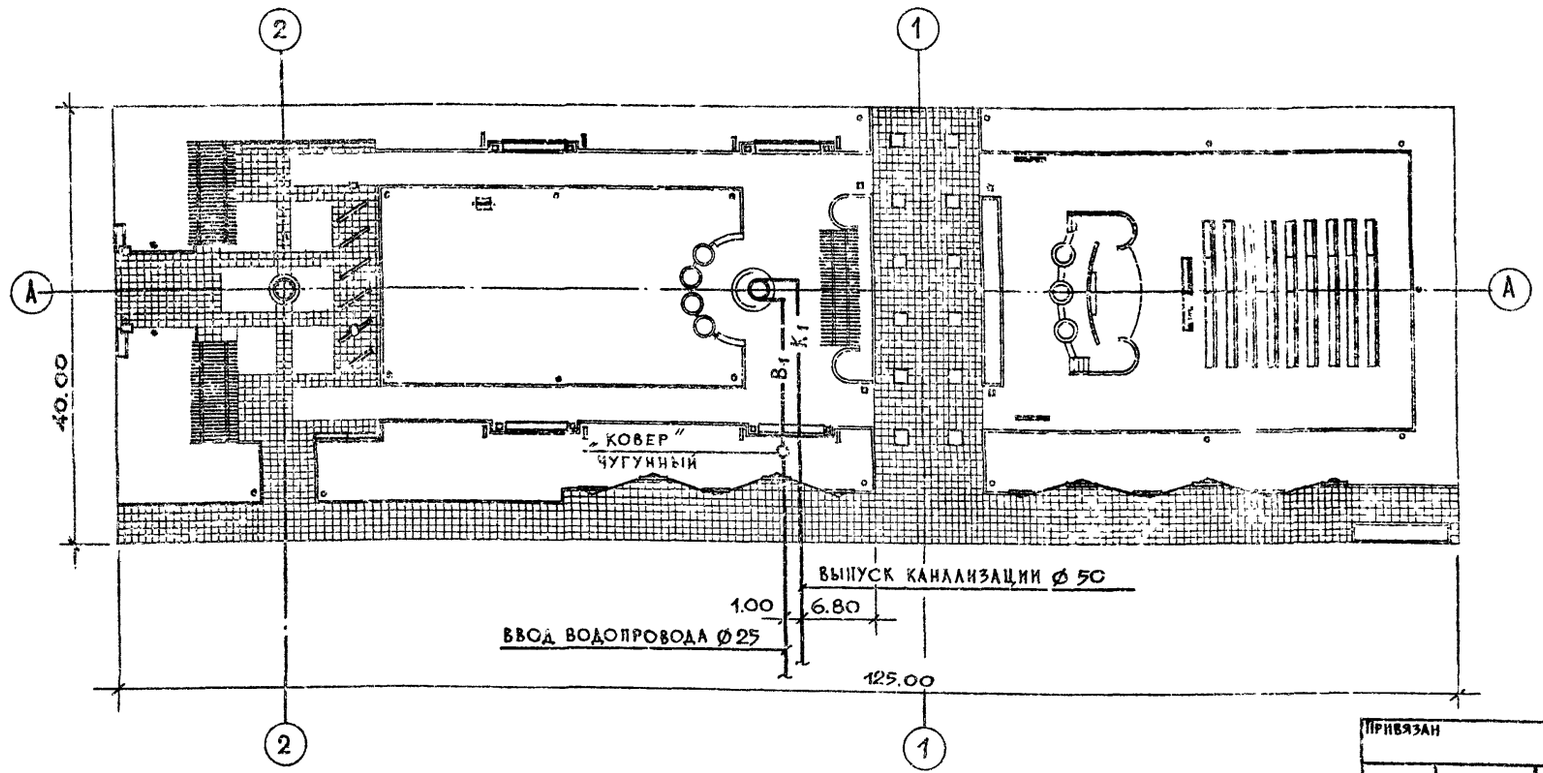

СПЕЦИФИКАЦИЯ

Марка поз.	Обозначение	Наименование	Кол.	Масса ед., кг	Примечан
		Электроосвещение			
1		Шкаф распределительный по черт. ОД.5	1 шт.		
2		Светильник „Маяк-1" с ртутной лампой для освещения парков т. РТУ01-125/С53-01-У1	19 шт.		
3		Лампа ртутная 125 Вт т. ДРА-125	19 шт.		
4		Провод с алюминиевой жилой, с ПВХ изоляцией сеч. 2,5 мм², м. АПВ-660	190 м		
5		Кабель силовой с алюминиевыми жилами сечением 3×6+1×4 мм² м. АПВБ-1 кв	700 м		
6		Труба стальная электросварная с условным проходом 70 мм ГОСТ 10704-76	3 м		
7		Труба стальная электросварная с условным проходом 40 мм ГОСТ 10704-76	6 м		
		Водопровод			
1		Трубы стальные водогазопроводные по ГОСТ 3262-75* Ø 25	25 м	2,39	
		Водосток			
1		Трубы стальные водогазопроводные по ГОСТ 3262-75* Ø 80	25 м	8,34	

Условные обозначения

- ШР — шкаф распределительный
- — светильник парковый „Маяк-1"
- —N— — низковольтная кабельная линия

Масштаб 1:400

Альбом I

Т.п.р. 330-018.85

Инв.№ подл. | Подпись и дата | Взамен инв.№

Привязан

Сп. инж.	Кокинский	
Сп. инж.	Щербаков	
Рук. гр. арх.	Вышинская	
ГАП	Савина	
Гл. инж.	Железняк	
Рук. маст.	Овчинников	

330-018.85 ГП7

Типовые решения агитплощадок с малыми формами архитектуры и озеленением

Площадка ПА-7-5000

Стадия	Лист	Листов
Р	4	

Наружное освещение. Водопровод и канализация.

ЦНИИПградостроительства

Копировал

Формат А2

20368-01

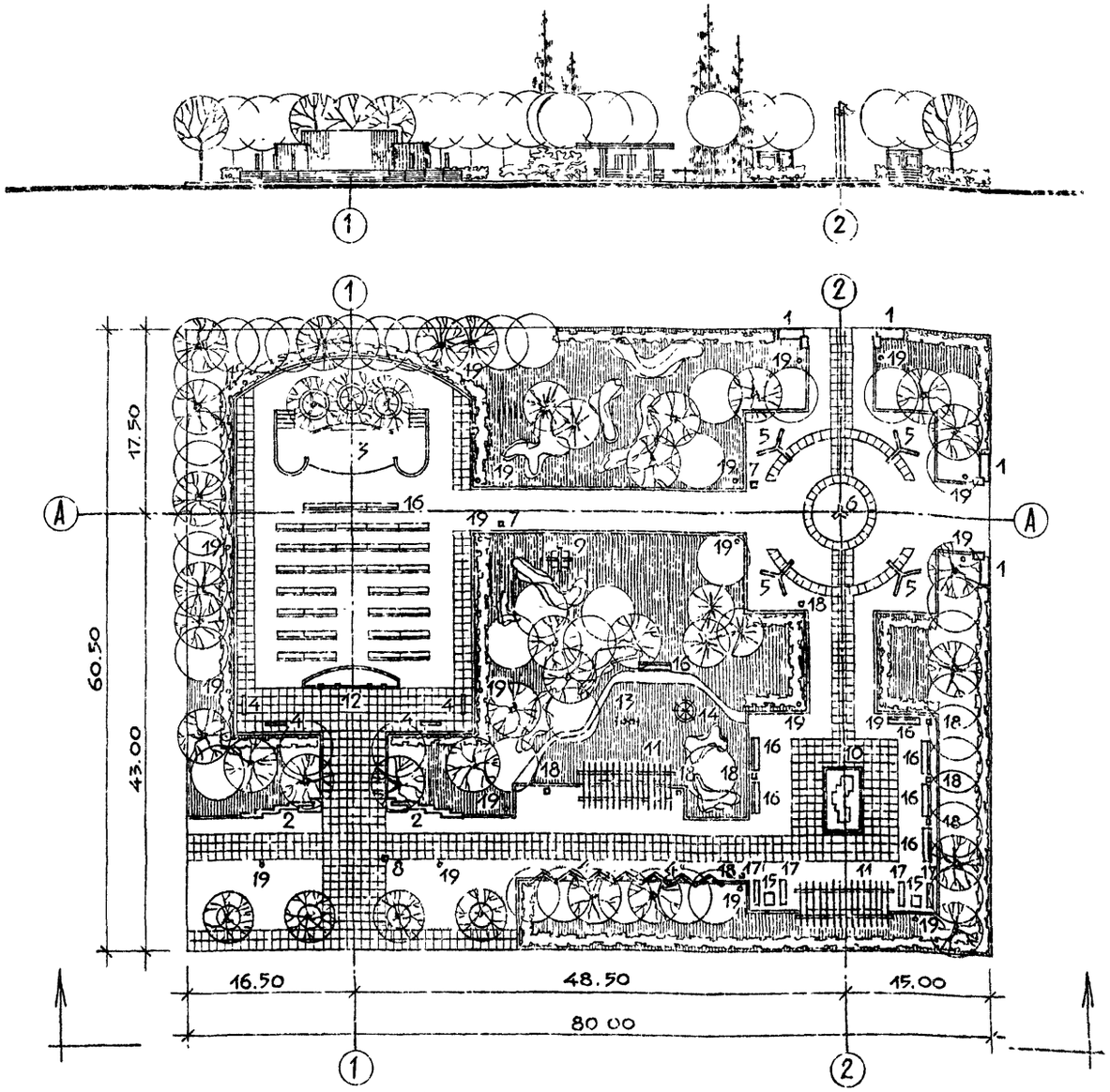

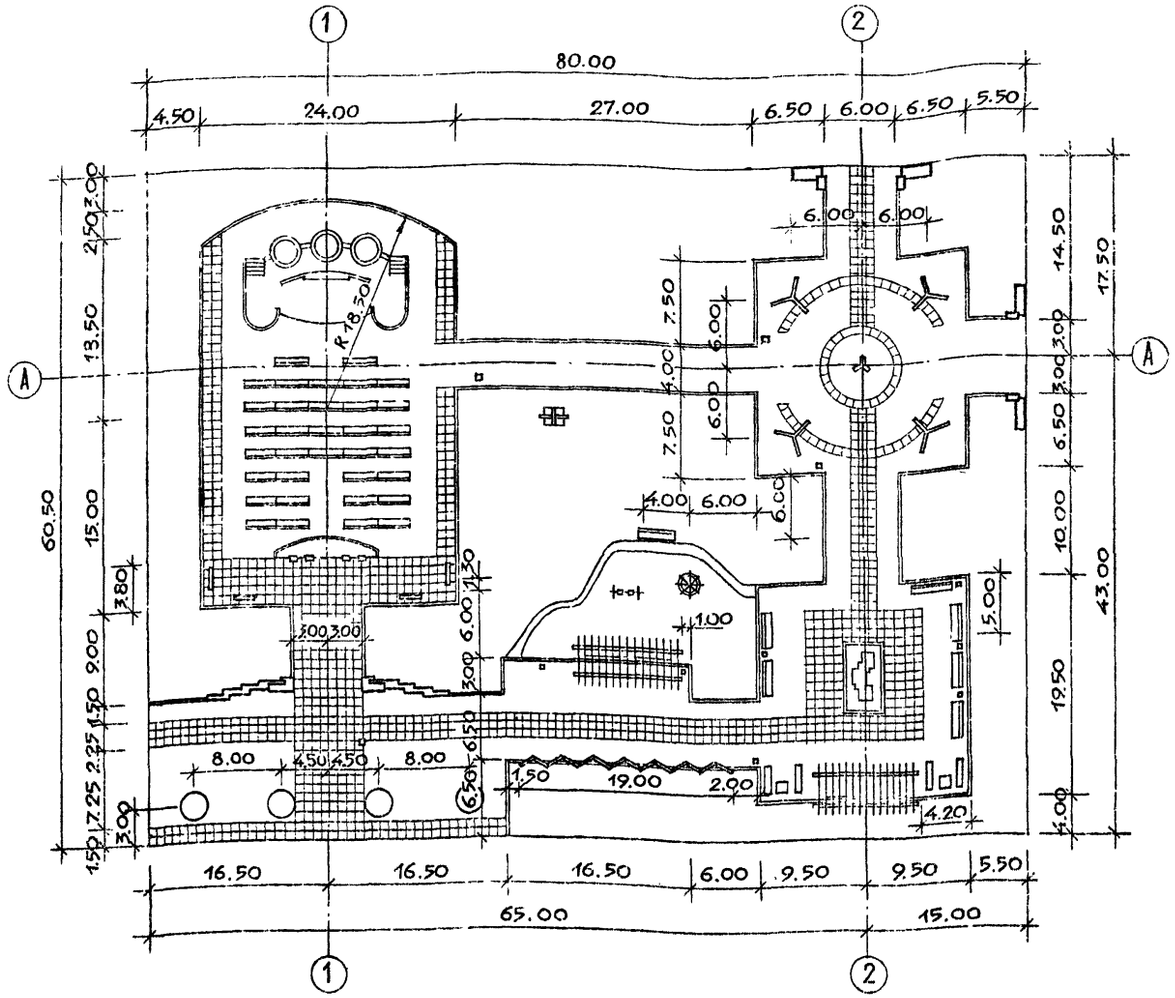

Экспликация

NN на генплане	Наименование	Количество, шт.	N типового проекта
1	2	3	4
1	Архитектурно-декоративный вход, тип 1	4	
2	Архитектурно-декоративный вход, тип 2	2	
3	Эстрада, тип 3	1	
4	Стенд, тип 1	18	
5	Стенд, тип 2	12	
6	Флагшток, тип 2	1	
7	Указатели и знаки с опорами и кронштейнами, тип 1	2	
8	Указатели и знаки с опорами и кронштейнами, тип 3	2	
9	Архитектурно-декоративный элемент с постаментом, тип 1	1	
10	Декоративный фонтан, тип 3	1	
11	Пергола, тип 1	2	
12	Трельяж, тип 3	2	
13	Качели, тип У-6	1	Место для размещения (320 - 15)
14	Карусели, тип КР-1	1	Место для размещения (320 - 17)
15	Стол, тип 1	2	Место для размещения (310 - 5-4)
16	Скамья со спинкой, тип Г-1	45	Место для размещения (320 - 11)
17	Скамья без спинки, тип Е-1	4	Место для размещения (320 - 11)
18	Урна для мусора, тип 3	15	Место для размещения (320 - 10)
19	Светильник наружного освещения	19	Место для размещения (32 - 40)

Баланс территории

Наименование	Един. измер.	Количество площади
Общая площадь	м²	4840.00
в том числе:		
под застройкой	—"—	158.30
под дорожками и площадками с асфальтовым покрытием	—"—	1587.90
под дорожками и площадками с покрытием из бетонной плитки	—"—	671.80
под газоном с насаждениями	—"—	2407.00
под цветниками	—"—	15.00
борт бетонный	пог. м	500.00

Масштаб 1:400

Привязан

Рук. гр. арх.	Бышинская	
ГАП	Савина	
Гл. инж.	Железняк	
Рук. маст.	Овчинников	

330-018.85 ГП 8

Типовые решения агитплощадок с малыми формами архитектуры и озеленением

Площадка ПЛ-8-4840

Стадия	Лист	Листов
Р	1	3

Генплан. Размещение малых форм архитектуры. Разбивочный чертеж планировки.

ЦНИИПградостроительства

Копировал

Формат А2

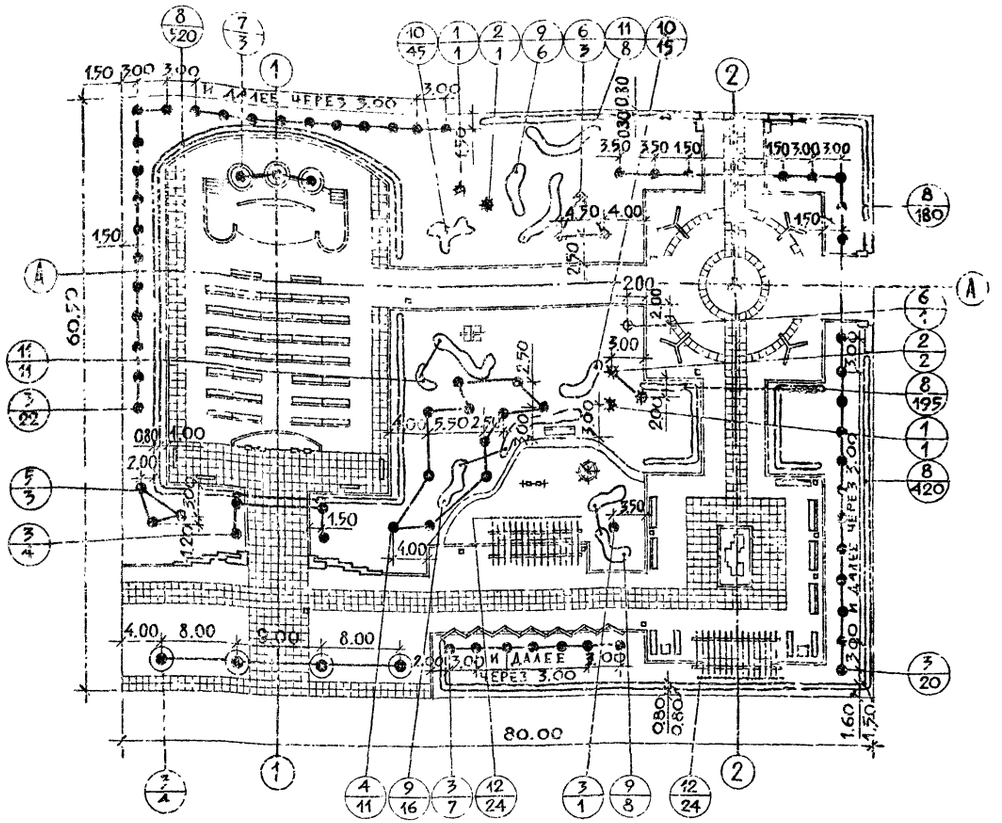

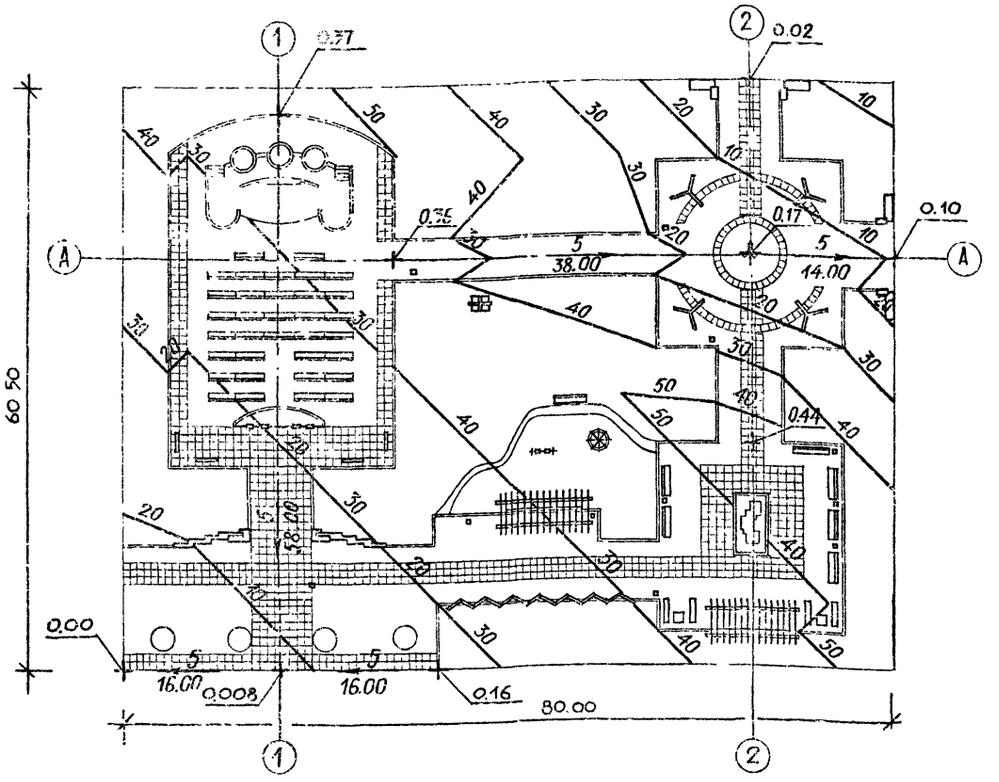

ТАБЛИЦА АССОРТИМЕНТА РАСТЕНИЙ

№№ п.п. на чертеже	Названия растений	Стандарт	Количество штук
	ДЕРЕВЬЯ		
	ХВОЙНЫЕ		
1	ЕЛЬ КОЛЮЧАЯ	h = 2.0 м	2
2	ЕЛЬ КОЛЮЧАЯ	h = 1.5 м	3
	ЛИСТВЕННЫЕ		
3	КЛЕН ОСТРОЛИСТНЫЙ	12 – 16 лет	58
4	ЯСЕНЬ ОБЫКНОВЕННЫЙ	6 – 11 лет	11
5	ИВА БЕЛАЯ	6 – 11 лет	3
6	ЯБЛОНЯ НЕДЗВЕЦКОГО	8 – 11 лет	4
7	ТОПОЛЬ СОВЕТСКИЙ ПИРАМИДАЛЬНЫЙ	6 – 11 лет	3
	КУСТАРНИКИ		
8	СМОРОДИНА АЛЬПИЙСКАЯ /В ДВУХРЯДНОЙ ЖИВОЙ ИЗГОРОДИ/	САЖ. СТАНД.	1315 шт. /263 пог.м/
9	СИРЕНЬ ОБЫКНОВЕННАЯ / СОРТОВАЯ /	—"—	30
10	СПИРЕЯ ВАНГУТТА	—"—	60
11	КЛЕН ГИННАЛА	—"—	19
	ВЬЮЩИЕСЯ		
12	ВИНОГРАД ВИРГИНСКИЙ	—"—	48

УСЛОВНЫЕ ОБОЗНАЧЕНИЯ

- 0.10 — условная проектная отметка в м
- — переломная точка
- 5 — проектируемый уклон в тысячных
- 16.00 — направление проектируемого уклона; расстояние между переломными точками в м
- — проектные горизонтали сечением через 0.1 м

Масштаб 1:400

Привязан

Ст. инж.	Бармашин	
Рук. гр. инж.	Кашинцева	
Рук. гр. арх.	Вышинская	
ГАП	Савина	
Гл. инж.	Железняк	
Рук. маст.	Овчинников	

330-018.85 ГП8

ТИПОВЫЕ РЕШЕНИЯ АГИТПЛОЩАДОК С МАЛЫМИ ФОРМАМИ АРХИТЕКТУРЫ И ОЗЕЛЕНЕНИЕМ

Площадка ПА-8-4840

Стадия	Лист	Листов
Р	2	

Озеленение. Разбивочный и посадочный чертеж. Вертикальная планировка

ЦНИИП градостроительства

Альбом I

Инв. № подл. | Подпись и дата | Взам. инв. №

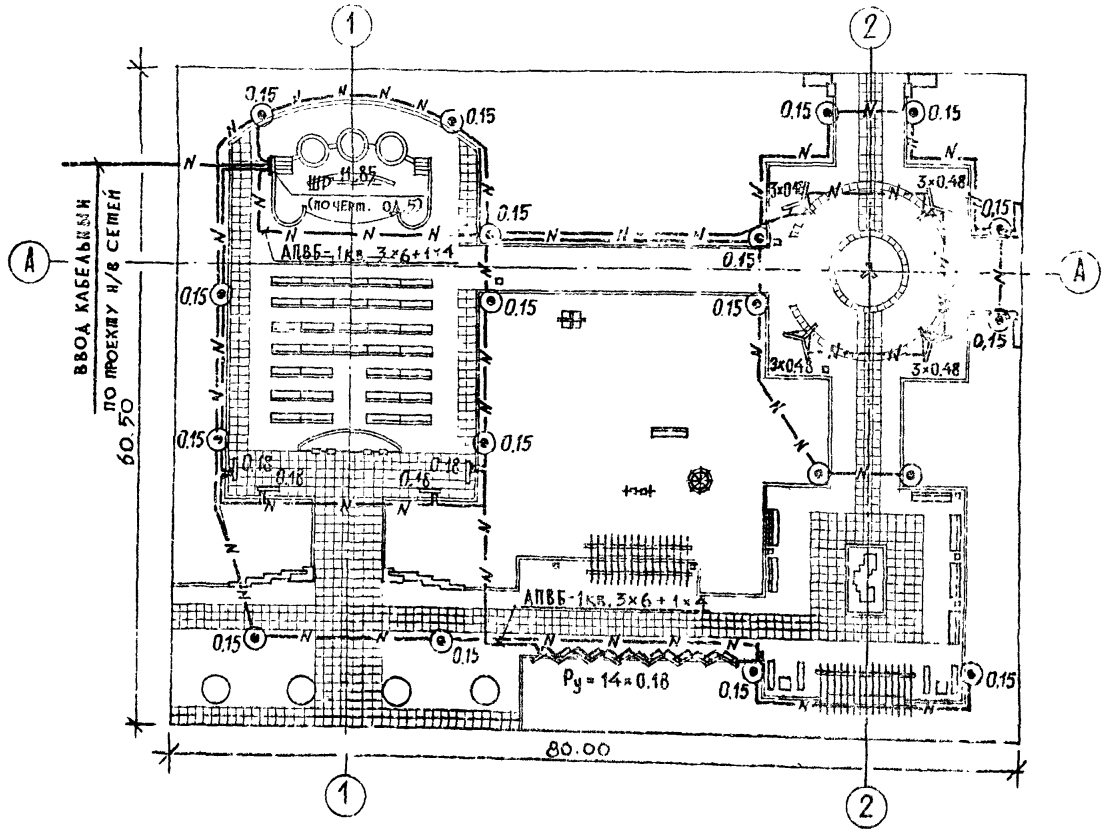

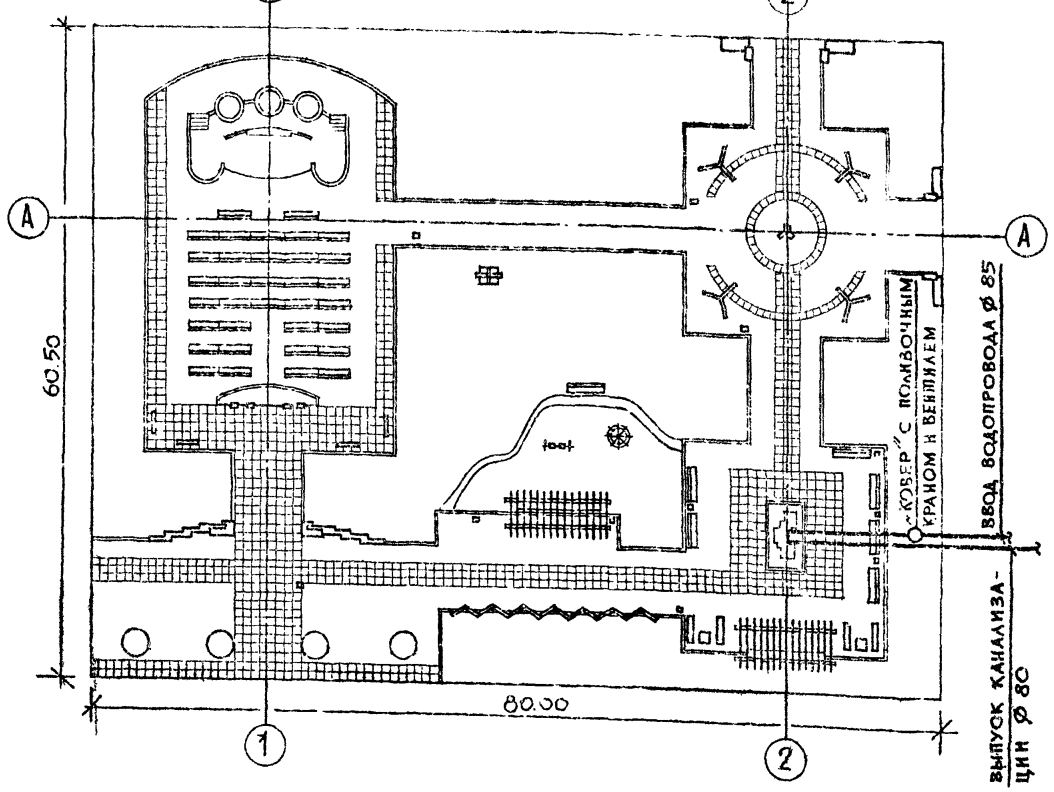

Марка поз.	Обозначение	Наименование	Кол.	Масса ед. кг	Примечан.
		Электроосвещение			
1		Шкаф распределительный по черт. ОД.5	1 шт.		
2		Светильник „Маяк-1" с ртутной лампой для освещения парков т. РТУ01-125/С53-01-У1	19 шт.		
3		Лампа ртутная 125 вт т. ДРЛ-125	19 шт.		
4		Провод с алюминиевой жилой, с ПВХ изоляцией сеч. 2,5 мм² м. АПВ-660	190 м		
5		Кабель силовой с алюминиевыми жилами сечением 3×6+1×4 мм² м. АПВБ-1 кв.	730 м		
6		Труба стальная электросварная с условным проходом 70 мм ГОСТ 10704-76	3 м		
7		Труба стальная электросварная с условным проходом 40 мм ГОСТ 10704-76	6 м		
		Водопровод			
1		Трубы стальные водогазопроводные Ø25 ГОСТ 3262-75*	14 м	2.39	
		Канализация			
1		Трубы стальные водогазопроводные Ø80 ГОСТ 3262-75*	14 м	8.34	

УСЛОВНЫЕ ОБОЗНАЧЕНИЯ

- ШР — ШКАФ РАСПРЕДЕЛИТЕЛЬНЫЙ
- ◉ — СВЕТИЛЬНИК ПАРКОВЫЙ „МАЯК-1"
- —N— — НИЗКОВОЛЬТНАЯ КАБЕЛЬНАЯ ЛИНИЯ

Масштаб 1:400

Альбом I

Т. п. р. 330-018.85

Инв. № подл. | Подпись и дата | Взамен инв. №

Привязан

Ст. инж.	Кокинский	
Ст. инж.	Щербаков	
Рук. гр. арх.	Вышинская	
Гап	Савина	
Гл. инж.	Железняк	
Рук. маст.	Овчинников	

330-018.85 ГП8

ТИПОВЫЕ РЕШЕНИЯ АГИТПЛОЩАДОК С МАЛЫМИ ФОРМАМИ АРХИТЕКТУРЫ И ОЗЕЛЕНЕНИЕМ

Площадка ПА-8-4840

Стадия	Лист	Листов
Р	3	

Наружное освещение. Водопровод и канализация.

ЦНИИПградостроительства

Копировал

Формат А2

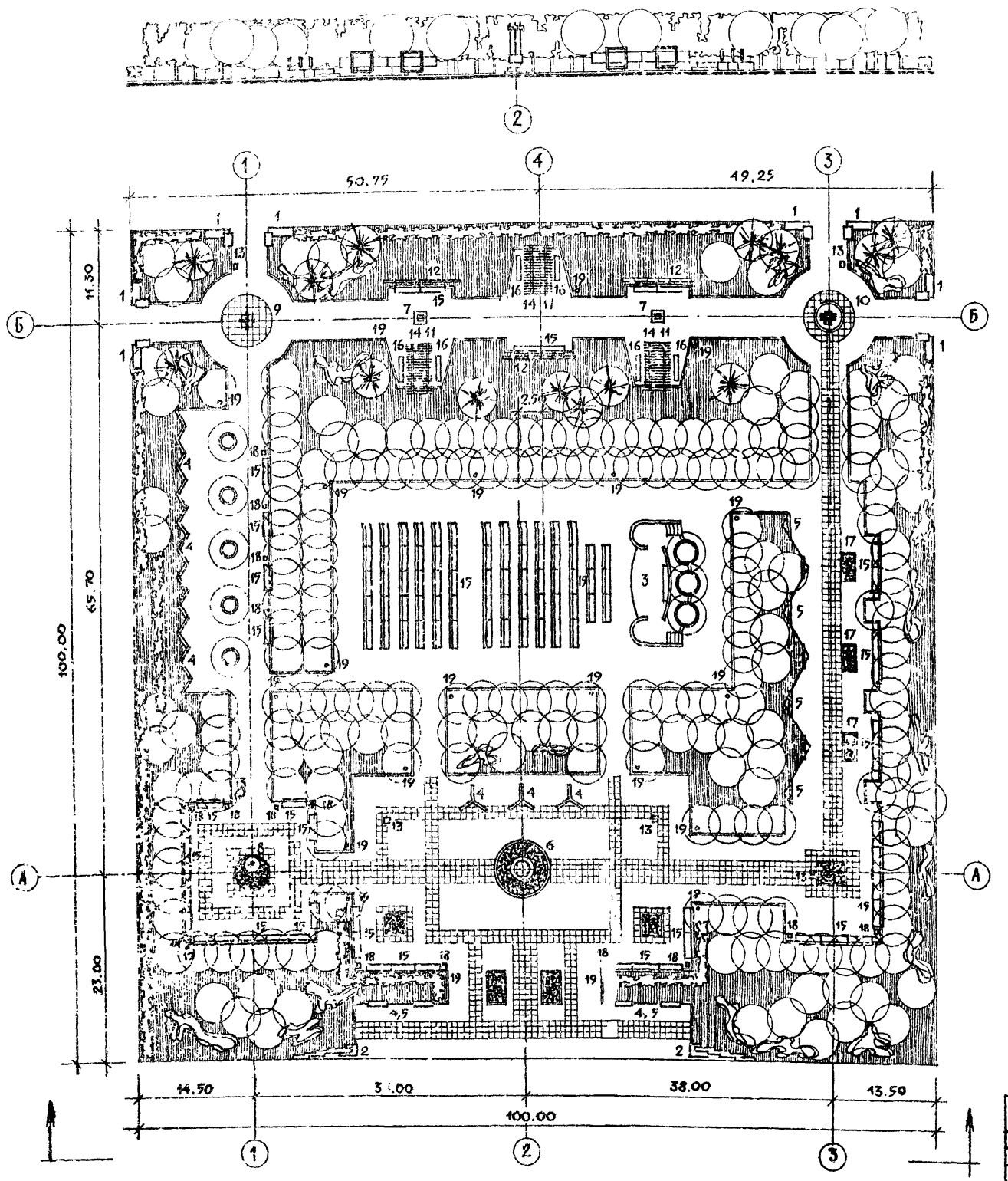

ЭКСПЛИКАЦИЯ

№№ на генплане	Наименование	Количество, шт	№ типового проекта
1	Архитектурно-декоративный вход, тип 1	8	
2	Архитектурно-декоративный вход, тип 2	2	
3	Эстрада, тип 3	1	
4	Стенд, тип 1	33	
5	Стенд, тип 3	11	
6	Флагшток, тип 3	1	
7	Декоративный фонтан, тип 1	2	
8	Декоративный фонтан, тип 2	1	
9	Архитектурно-декоративный элемент с постаментом, тип 1	1	
10	Архитектурно-декоративный элемент с постаментом, тип 3	1	
11	Пергола, тип 3	3	
12	Трельяж, тип 1	12	
13	Указатели и знаки с опорами и кронштейнами, тип 1	7	
14	Стол, тип 1	4	Место для размещения (310-5-4)
15	Скамья со спинкой, тип Г-1	40	Место для размещения (320-11)
16	Скамья без спинки, тип Е-1	6	Место для размещения (320-11)
17	Устройство для посадки цветов и оформления газонов, тип 2	3	
18	Урна для мусора, тип 3	35	Место для размещения (320-10)
19	Светильник наружного освещения	27	Место для размещения (02-40)

Масштаб 1:400

		330-018.85	ГП9
		Типовые решения архитектурно-планировочных элементов площадок с малыми формами архитектуры и озеленением	
		Площадка ПА-9-10000	Стадия: Р; Лист: 1; Листов: 6
		Генплан. Размещение малых форм архитектуры	ЦНИИЭПградостроительства

Привязан

Рук. гр. арх.	Бышинская	
ГАП	Савина	
Гл. инж.	Железняк	
Рук. маст.	Овчинников	

Копировал

Инв. № подл. | Подпись и дата | Взам. инв. №

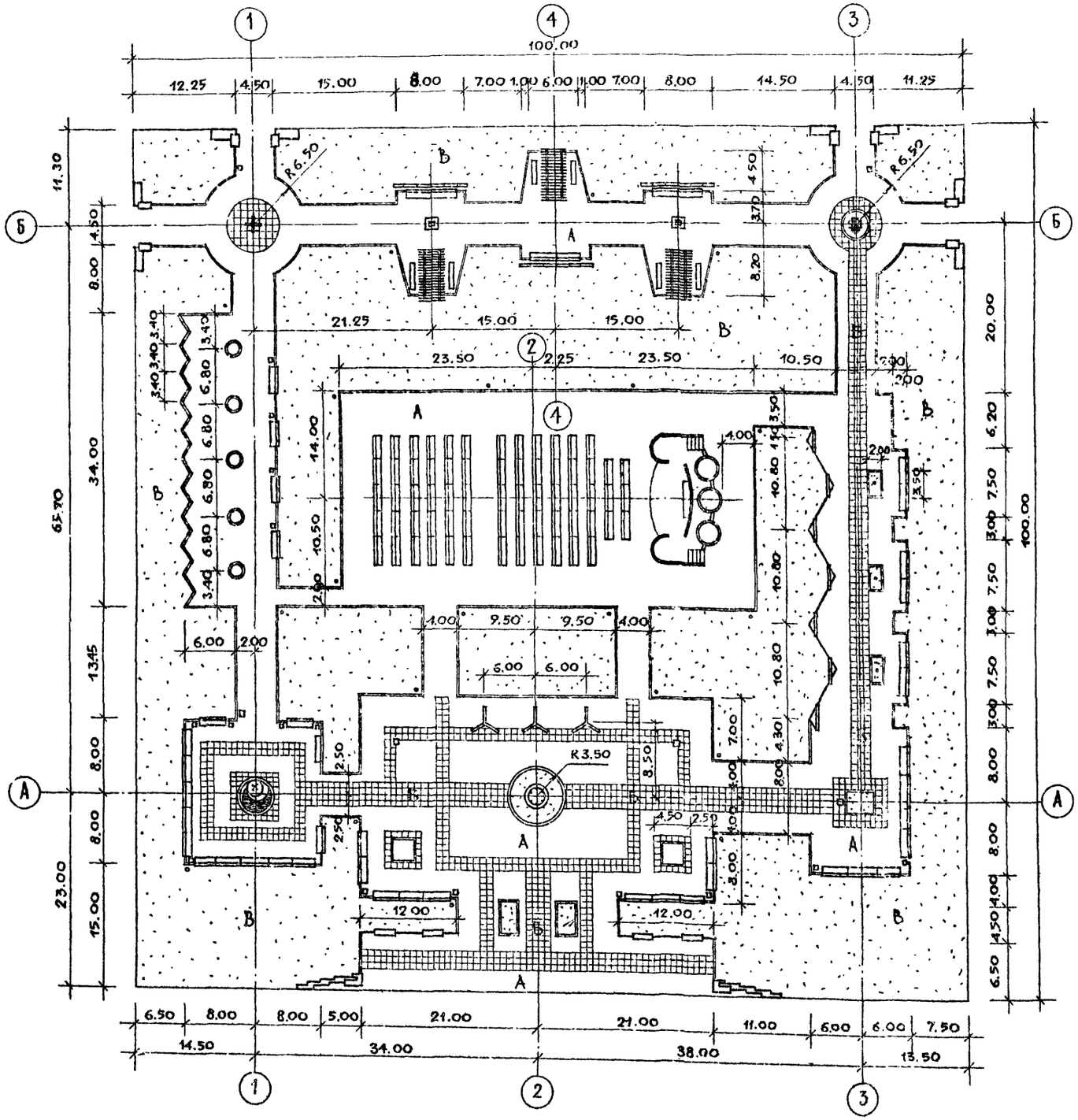

БАЛАНС ТЕРРИТОРИИ

Наименование	Единица измерен.	Количество площади
Общая площадь	м²	10000.00
в том числе:		
под сооружениями	"	168.10
под дорожками и площадками		
с асфальтовым покрытием	"	4029.30
под дорожками и площадками		
с покрытием из бетонной плитки	"	702.40
под газоном с насаждениями	"	5036.40
под цветниками	"	63.80
борт бетонный	пог. м	1000.00

УСЛОВНЫЕ ОБОЗНАЧЕНИЯ

А – асфальтовое покрытие

Б – покрытие из бетонной плитки

В – газон

Масштаб 1:400

Альбом I

Т.п.р. 330-018.85

Инв.№ подл. | Подпись и дата | Взам.инв.№

Привязан

Рук.гр.арх.	Вышинская	
Гап	Савина	
Гл. инж.	Железняк	
Рук.масп.	Овчинников	

330-018.85 ГПЗ

Типовые решения агноплощадок с малыми формами архитектуры и озеленением

Площадка ПА-9-10000 | Стадия Р | Лист 2 | Листов

Разбивочный чертеж планировки

ЦНИИПградостроительства

Копировал

Формат А2

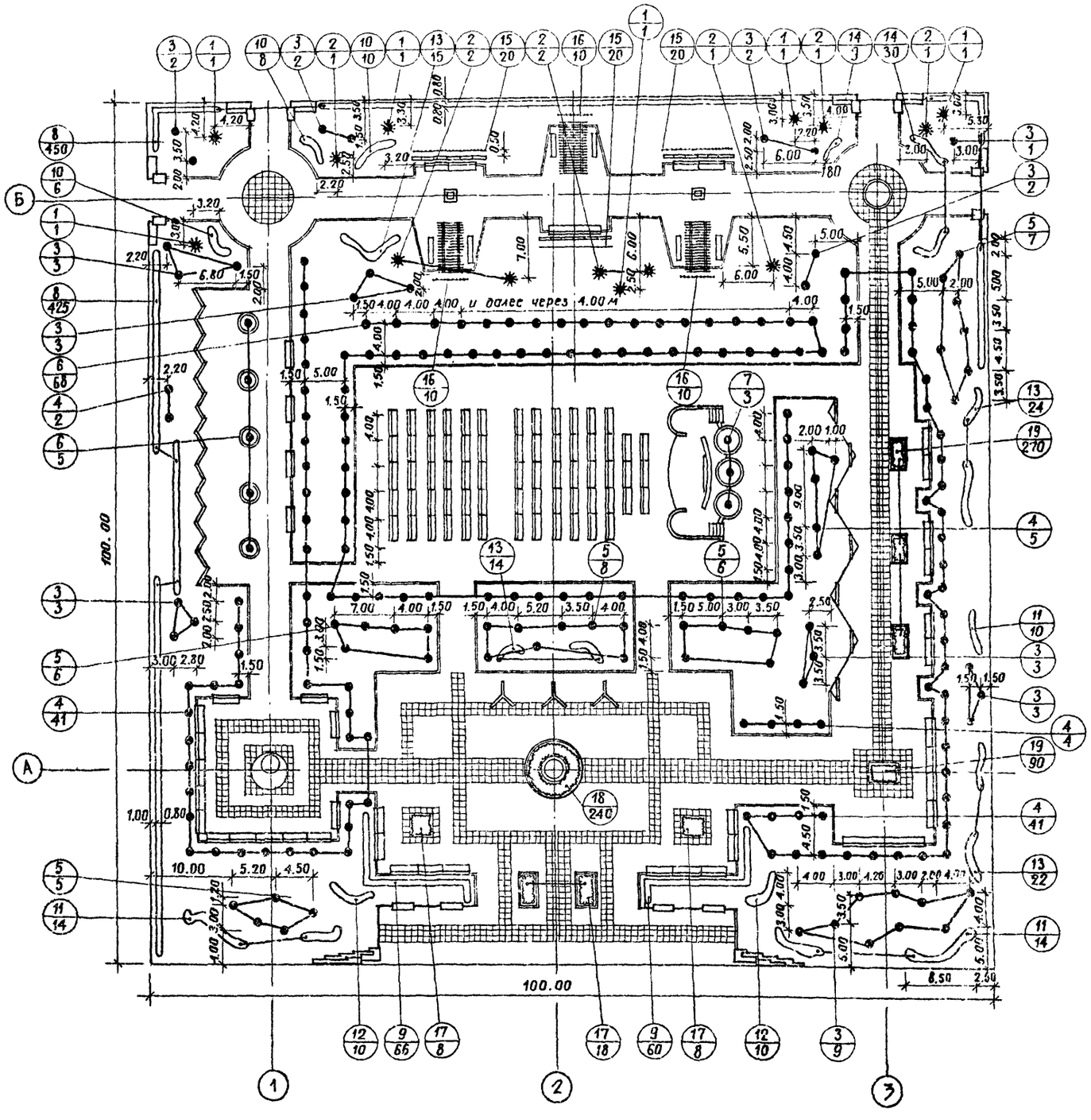

Таблица ассортимента растений

№№ п.п. и на чертеже	Названия растений	Стандарт	Количество штук
	Деревья хвойные		
1	Ель колючая	h = 2,00 м	6
2	Ель колючая	h = 1,50 м	8
	Лиственные		
3	Береза бородавчатая	6 – 11 лет	84
4	Береза пушистая	6 – 11 лет	93
5	Клен остролистный	6 – 11 лет	109
6	Черемуха Маака ф. кустовая	6 – 11 лет	6
7	Липа мелколистная	12 – 16 лет	3
	Кустарники		
8	Смородина альпийская / в двухрядной живой изгороди /	саж. станд.	825 шт. (126 пог.м)
9	Жимолость синяя / в двухрядной живой изгороди /	"	126 шт. (42 пог.м)
10	Дерен белый	"	24
11	Клен гиннала	"	38
12	Лох серебристый	"	20
13	Снежнеягодник кистистый	"	75
14	Спирея ван-гутта	"	39
	Вьющиеся		
15	Хмель обыкновенный	"	60
16	Виноград амурский	"	30
	Цветы		
17	Пион	"	34
18	Ирис германский	"	240
19	Герань „метеор"	"	360

Масштаб 1:400

Альбом I

Т.п.р. 330-018.85

Инв.№ подл. | Подпись и дата | Взам.инв.№

Привязан

Рук.гр.инж.	Кашинцева	
Рук.гр.арх.	Вышинская	
ГАП	Савина	
Гл.инж.	Железняк	
Рук.маст.	Овчинников	

330-018.85 ГП9

Типовые решения АГИ площадок с малыми формами архитектуры и озеленением

Площадка ПА-9-10000

Стадия	Лист	Листов
Р	3	

Озеленение. Разбивочный и посадочный чертеж

ЦНИИП градостроительства

Копировал

Формат А2

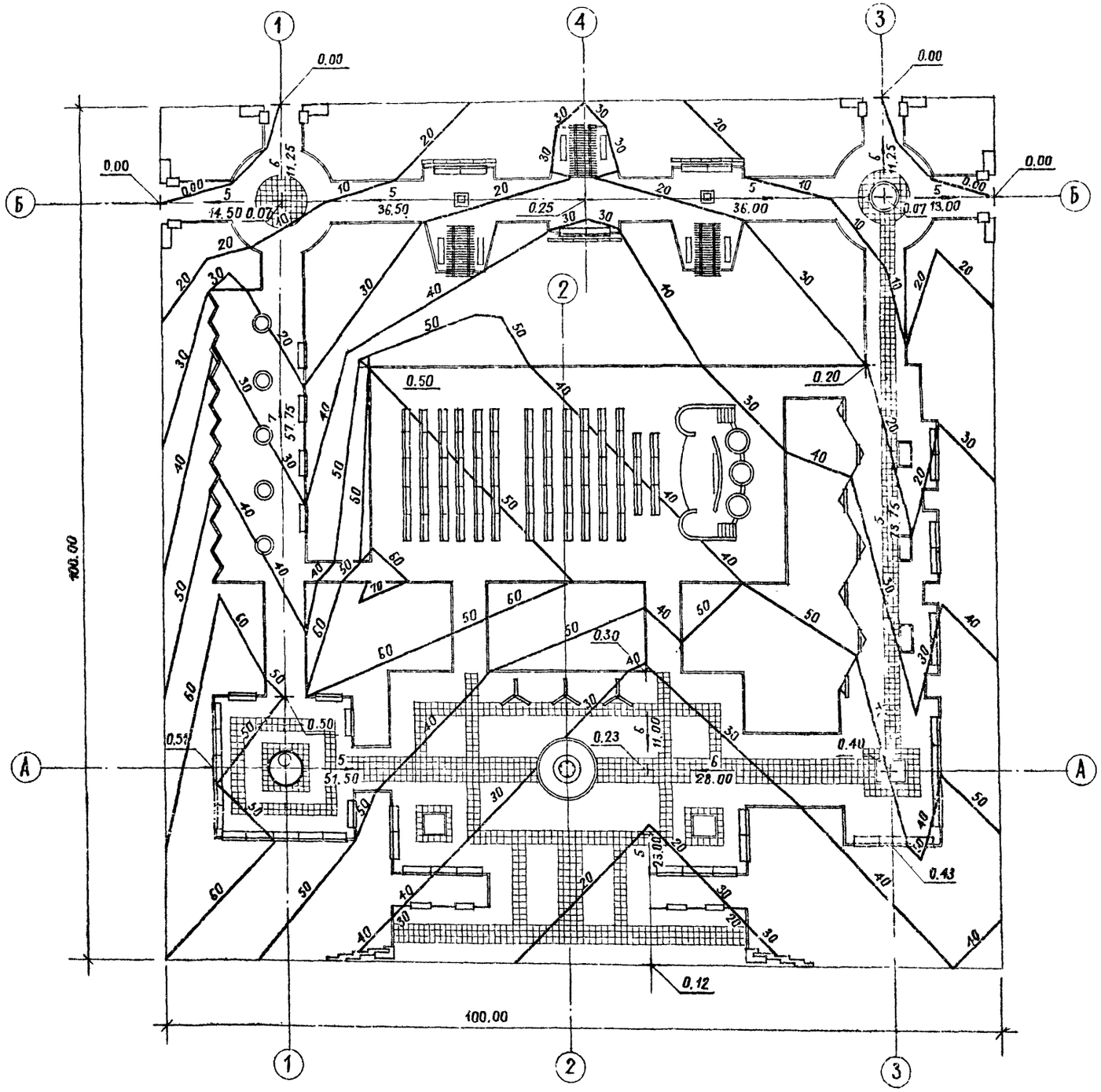

УСЛОВНЫЕ ОБОЗНАЧЕНИЯ

0.23 — УСЛОВНАЯ ПРОЕКТНАЯ ОТМЕТКА В М

— ПЕРЕЛОМНАЯ ТОЧКА

5 / 51.50 — ПРОЕКТИРУЕМЫЙ УКЛОН В ТЫСЯЧНЫХ
— НАПРАВЛЕНИЕ ПРОЕКТИРУЕМОГО УКЛОНА
— РАССТОЯНИЕ МЕЖДУ ПЕРЕЛОМНЫМИ ТОЧКАМИ В М

— ПРОЕКТНЫЕ ГОРИЗОНТАЛИ СЕЧЕНИЕМ ЧЕРЕЗ 0.1 М

Масштаб 1:400

Альбом I

Т. п. р. 330-018.85

Инв. № подл. | Подпись и дата | Взам. инв. №

Привязан			
Ст. инж.	Бармашин		
Рук. гр. арх.	Вышинская		
ГАП	Савина		
Гл. инж.	Железняк		
Рук. маст.	Овчинников		

330-018.85 ТМ9

Типовые решения агитплощадок с малыми формами архитектуры и озеленением

Площадка ПА-9-10000	Стадия	Лист	Листов
	Р	4	

Вертикальная планировка — ЦНИИПградостроительства

Копировал

Формат А2

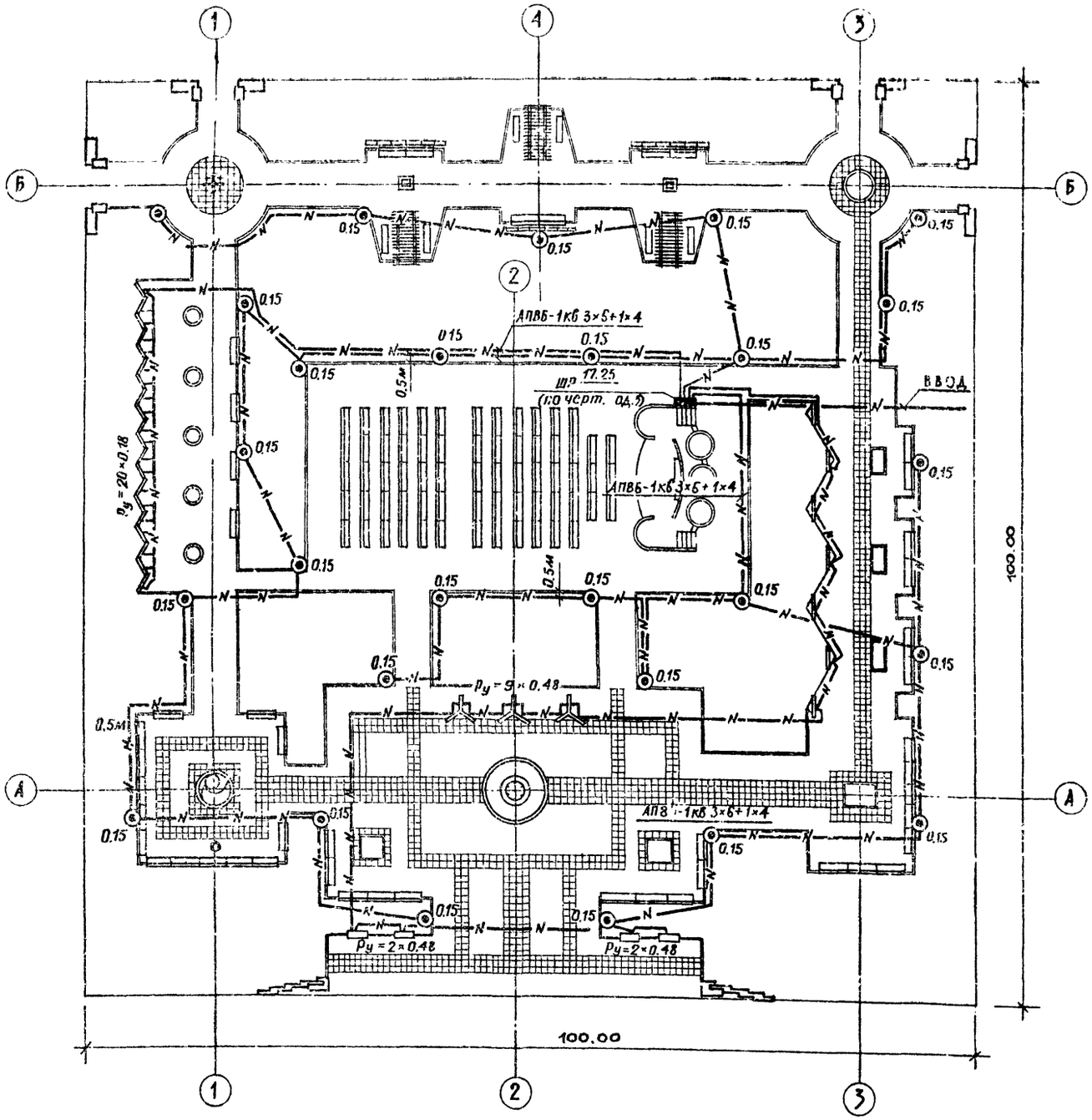

СПЕЦИФИКАЦИЯ

Марка поз.	Обозначение	Наименование	Кол.	Масса ед. кг	Примечан
1		Шкаф распределительный по черт. ОД.5	1 шт.		
2		Светильник „Маяк-1" с ртутной лампой для освещения парков т. РТУ01-125/С53-01-У1	27 шт.		
3		Лампа ртутная 125 вт т. ДРА-125	27 шт.		
4		Провод с алюминиевой жилой, с ПВХ изоляцией сеч. 2.5мм². м. АПВ-660	270 м		
5		Кабель силовой с алюминиевыми жилами сечением 3×6+1×4 мм² м АПВБ-1 кв	1100 м		
6		Труба стальная электросварная с условным проходом 70 мм ГОСТ 10704-76	3 м		
7		Труба стальная электросварная с условным проходом 40мм ГОСТ 10704-76	8 м		

Условные обозначения

ШР — шкаф распределительный

⊙ — светильник парковый „Маяк-1"

—N— — низковольтная кабельная линия

Масштаб 1:400

Т. п. р. 330-018.85

Альбом I

Ст. инж.	Щербаков		
Рук. гр. арх.	Вышинская		
Гай	Савина		
Гл. инж.	Железняк		
Рук. маст.	Овчинников		

Привязан

330-018.85 ГП9

Типовые решения агитплощадок с малыми формами архитектуры и озеленением

Площадка ПЛ-9-10000

Стадия	Лист	Листов
Р	5	

Наружное освещение

ЦНИИПградостроительства

Инв. № подл. | Подпись и дата | Взамен инв. №

Альбом I

Т.п.р. 330-018.85

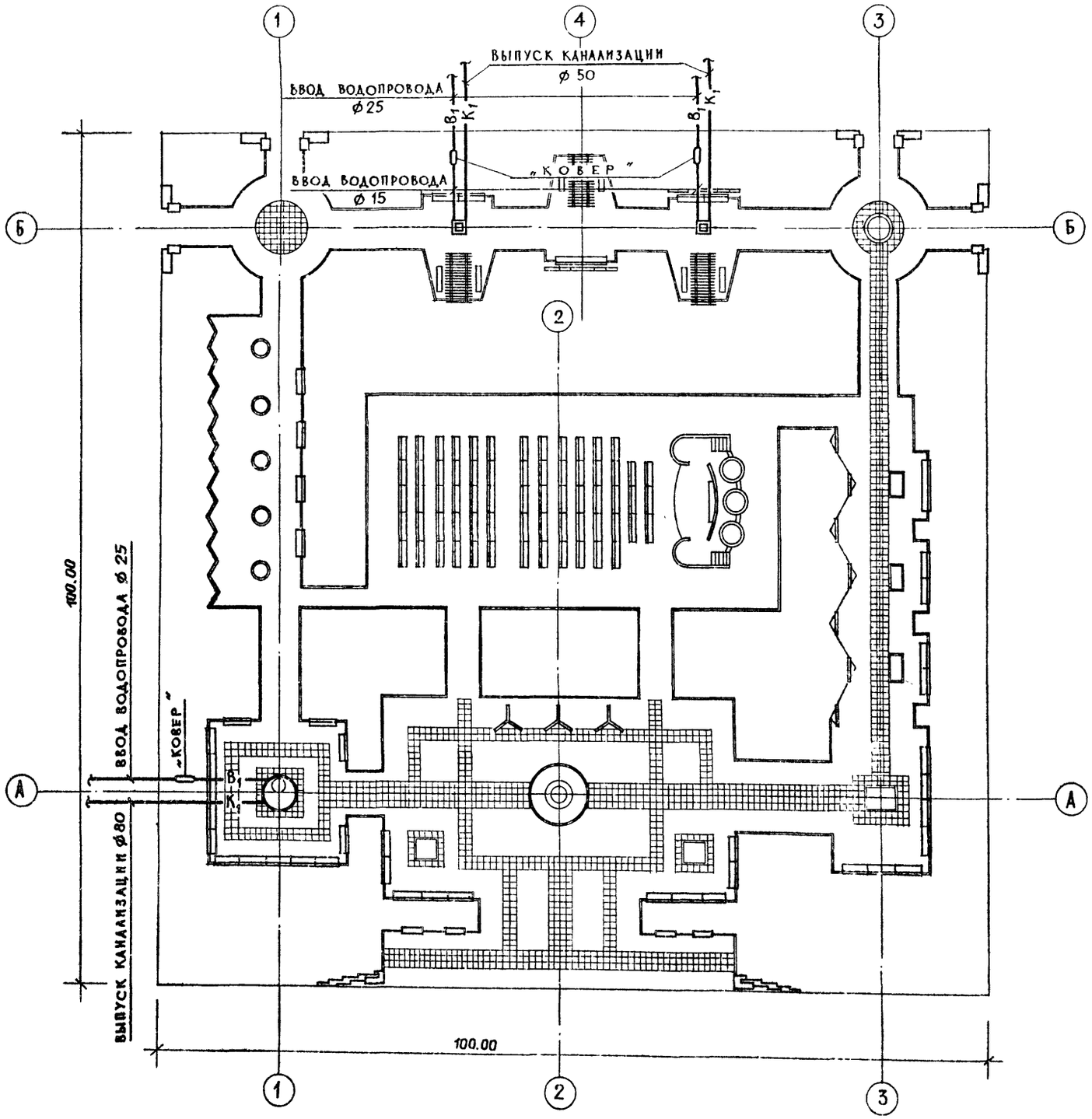

СПЕЦИФИКАЦИЯ

Марка поз.	Обозначение	Наименование	Кол.	Масса ед., кг	Примечан.
		ВОДОПРОВОД			
1		Трубы стальные			
		водогазопроводные			
		ф 25 по ГОСТ 3262-75*	30,0	2,39	
2		То же по ГОСТ			
		3262-75* ф 15	4,0	1,28	
		ВОДОСТОК			
1		Трубы стальные			
		водогазопроводные			
		ф 80 по ГОСТ			
		3262-75*	30,0	8,34	
2		То же по ГОСТ			
		3262-75* ф 50	9,0	4,89	

Масштаб 1:400

Привязан

Ст.инж.	Кокинский		
Рук.гр.инж.	Вышинская		
ГАП	Савича		
Гл.инж.	Железняк		
Рук.маст.	Овчинников		

330-018.85 ГП9

Типовые решения агитплощадок с малыми формами архитектуры и озеленением

Площадка ПА-9-10000	Стадия	Лист	Листов
	Р	6	

Водопровод и канализация

ЦНИИЭП градостроительства

Копировал

Формат А2

Инв.№ подл. | Подпись и дата | Взамен инв.№

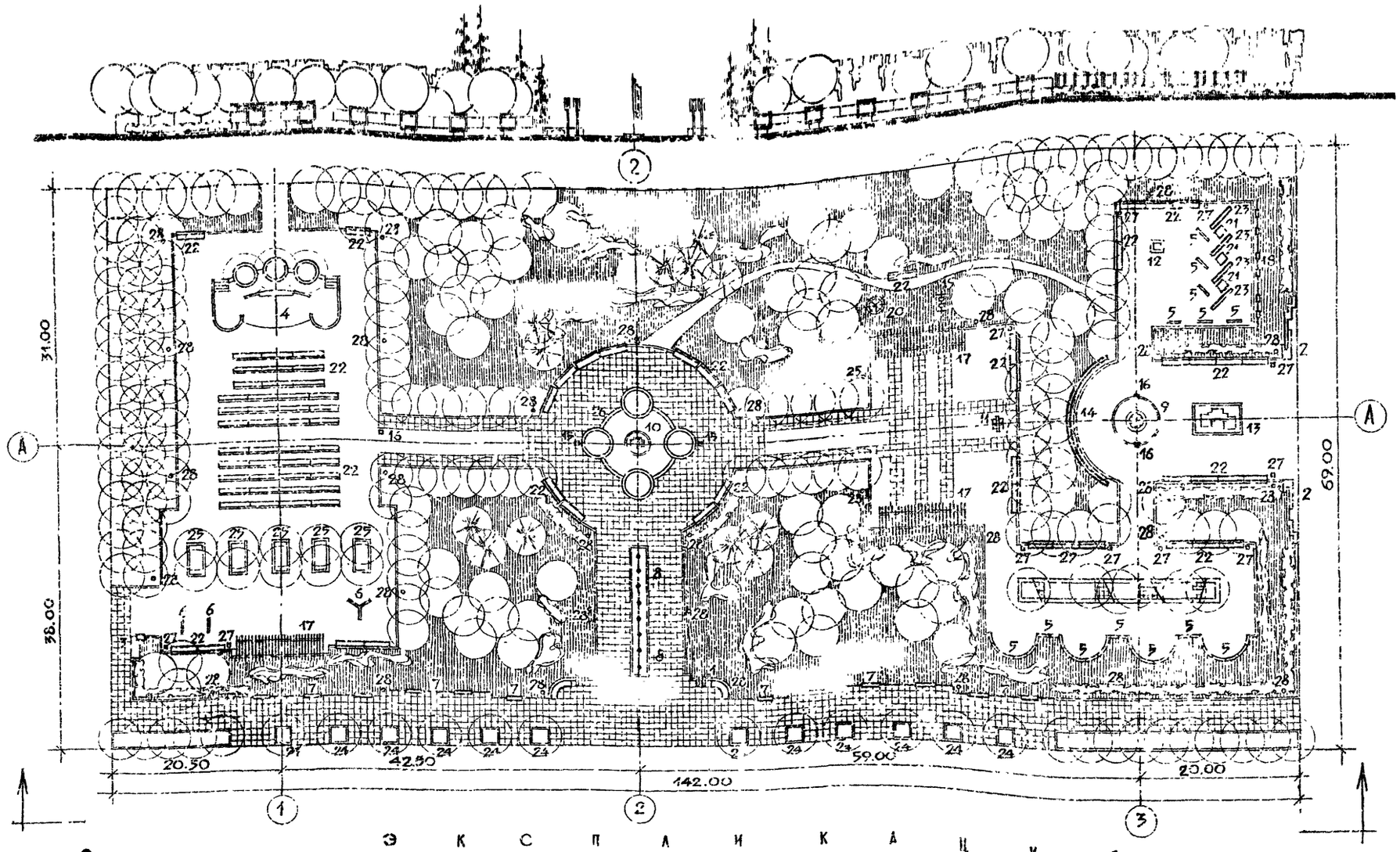

Э К С П Л И К А Ц И Я

Инв. № по ген. плану	Наименование	Колич. шт	№ типового проекта
1	2	3	4
1	Архитектурно-декоративный вход, тип 1	1	
2	Архитектурно-декоративный вход, тип 2	2	
3	Архитектурно-декоративный вход, тип 3	1	
4	Эстрада, тип 3	1	
5	Стенд, тип 1	40	
6	Стенд, тип 2	5	
7	Стенд, тип 3	12	
8	Флагшток, тип 1	8	
9	Флагшток, тип 3	1	
10	Архитектурно-декоративный элемент с постаментом, тип 1	1	
11	Архитектурно-декоративный элемент с постаментом, тип 3	1	
12	Декоративный фонтан, тип 1	1	
13	Декоративный фонтан, тип 3	1	
14	Декоративная стенка, тип 3	1	

1	2	3	4
15	Указатели и знаки с опорами и кронштейнами, тип 1	2	
16	Указатели и знаки с опорами и кронштейнами, тип 3	4	
17	Пергола, тип 2	3	
18	Трельяж, тип 1	3	
19	Качели, тип У-1	1	320 - 15*
20	Карусели, тип КР-1	1	320 - 17*
21	Стол, тип 1	3	310 - 5-3*
22	Скамья со спинкой, тип Г-1	82	320 - 11*
23	Скамья без спинки, тип Е-1	4	320 - 11*
24	Устройство для посадки цветов и оформления газонов, тип 1	12	
25	Устройство для посадки цветов и оформления газонов, тип 2	5	

1	2	3	4
26	Устройство для посадки цветов и оформления газонов, тип 3	1	
27	Урна для мусора	20	320 - 10*
28	Светильник наружного освещения	32	02 - 40*

* — место для размещения

Масштаб 1:400

Привязан

Рук. гр. арх.	Вышинская	
Гл.	Савина	
Гл. инж.	Жельвяк	
Рук. маст.	Овчинников	

330-018.85 ГП 10

Типовые решения агитплощадок с малыми формами архитектуры и озеленением

Площадка ПЛ-10-9800

Стадия	Лист	Листов
Р	1	6

Генплан. Размещение малых форм архитектуры.

ЦНИИПградостроительства

Альбом I

Т.п.р. 330-018.85

Инв. № подл. | Подпись и дата | Взамен инв. №

Т.П.Р. 330-018.85 Альбом I

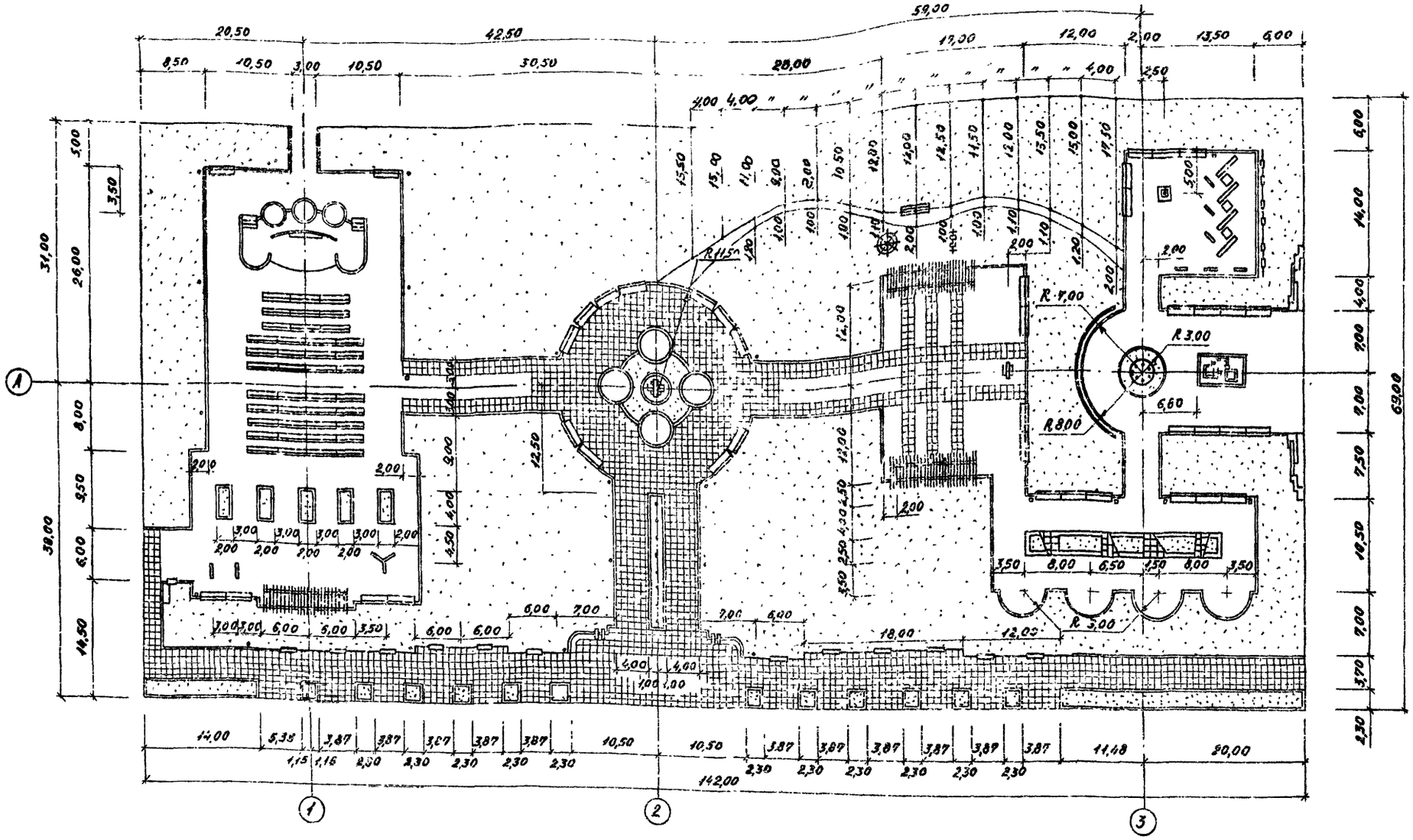

БАЛАНС ТЕРРИТОРИИ

Наименование	Ед., изм	Количество площади	%
— Общая площадь	м²	9798,00	100,00
В том числе:			
— Под застройкой	"	284,00	2,9
— Под покрытием асфальтовым	"	2612,00	26,7
— Под покрытием из бетонной плитки	"	1342,00	13,7
— Под газоном с насаждениями	"	5560,00	36,90
— Бетонный борт	погм	926,00	

МАСШТАБ 1:400

Привязан			
Рук. гр. арх.	Вышинская		
ГАП	Савина		
Гл. инж.	Железняк		
Рук. маст.	Овчинников		

330-018.85 ГБ10

Типовые решения агитплощадок с малыми формами архитектуры и озеленением

Площадка ПЛ-10-9800

Стадия	Лист	Листов
Р	2	

Разбивочный чертеж планировки

ЦНИИПградостроительства

Инв. № подл. | Подпись и дата | Взам. инв.

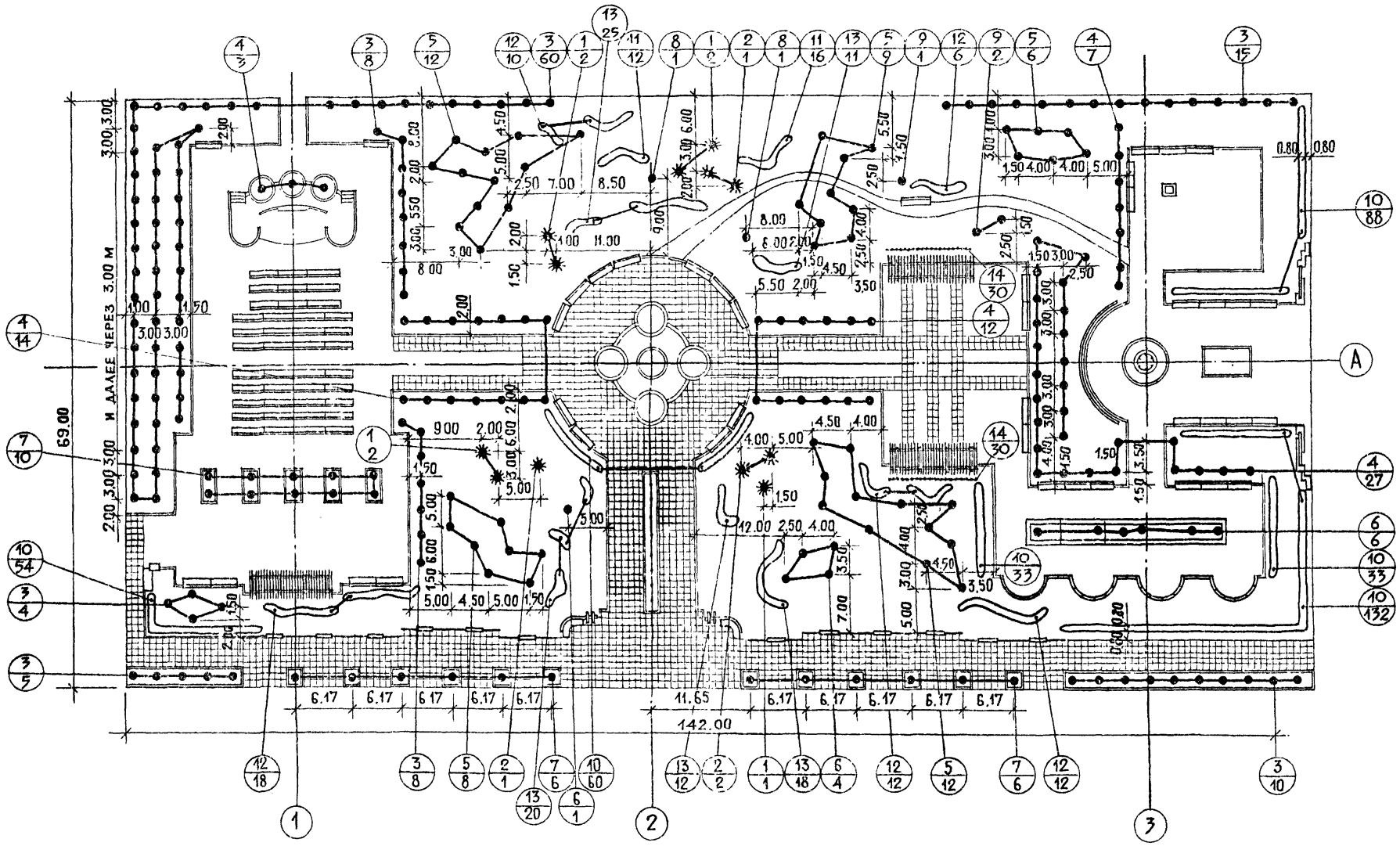

ТАБЛИЦА АССОРТИМЕНТА РАСТЕНИЙ

NN п.п. и на черт.	Названия растений	Стандарт	Количество штук
1	2	3	4
	Деревья хвойные		
1	Ель обыкновенная	h - 2.0 м	7
2	Ель обыкновенная	h - 1.5 м	4
	Лиственные		
3	Тополь лавролистный	6-11 лет	110
4	Дуб черешчатый	12-16 лет	63
5	Вяз гладкий	12-16 лет	47
6	Рябина скандинавская	6-11 лет	11
7	Ясень зеленый	6-11 лет	22
8	Яблоня Недзвецкого	6-7 лет	2
9	Яблоня сливолистная	6-7 лет	3

1	2	3	4
	Кустарники		
10	Бирючина обыкновенная /в двухрядной живой изгороди/	саж. станд.	400 шт. /133 пог.м/
11	Барбарис обыкновенный ф. пурпуролистный	"	28
12	Клен гиннала	"	58
13	Снежнеягодник кистистый	"	86
	Вьющиеся		
14	Жимолость-каприфоль	"	60

Масштаб 1:400

Привязан			330-018.85 ГП10
			Типовые решения агитплощадок с малыми формами архитектуры и озеленением
	Рук.группы	Клишинцева	Площадка ПЛ-10-9800
	Рук.гр.арх.	Вышинская	Стадия Р; Лист 3; Листов
	ГАП	Савина	Озеленение. Разбивочный и посадочный чертеж
	Гл.инж.	Железняк	ЦИКИПградостроительства
	Рук.маст.	Овчинников	

Инв.№ подл. | Подпись и дата | Взамен инв.№

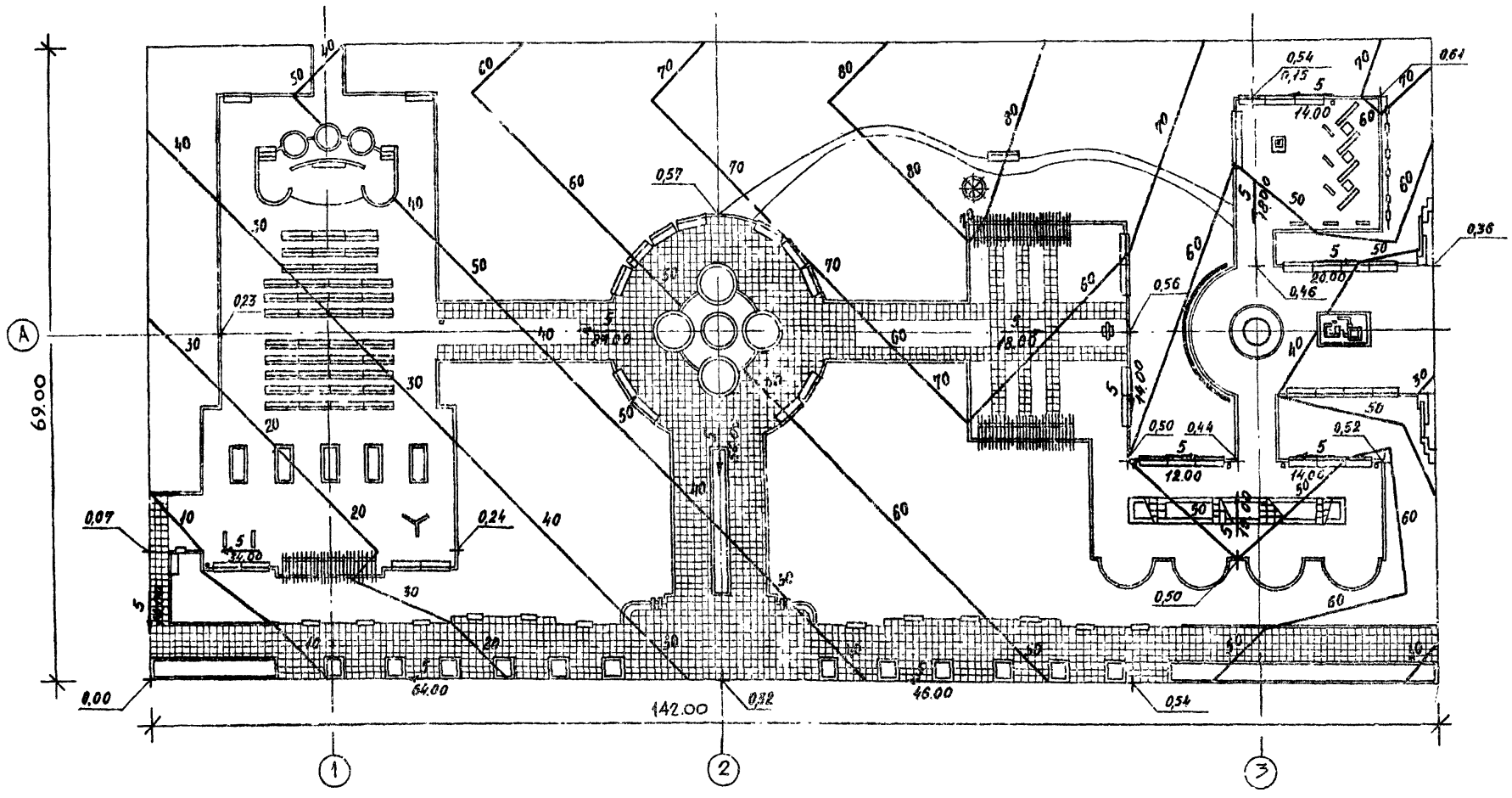

Условные обозначения

- 0,24 — Условная проектная отметка в м.
- — Переломная точка
- 5 / 14,00 — Проектируемый уклон в тысячных; Направление проектируемого уклона; Расстояние между переломными точками в м.
- 30 / 20 / 10 — Проектные горизонтали сечением через 0,1 м

Масштаб 1:400

Привязан:			330-018.85 ГП 10		
			Типовые решения агитплощадок с малыми формами архитектуры и озеленением		
Ст. инж.	Барматин		Площадка НА-10-9800	Стадия: Р	Лист: 4	Листов:
Рук. гр. арх.	Вышинская				
ГАП.	Савина		Вертикальная планировка	ЦНИИПградостроительства	
Гл. инж.	Железняк				
Рук. маст.	Овчинников				

Копировал: Формат А3

Инв. № подл. | Подп. и дата | Взам. инв. №

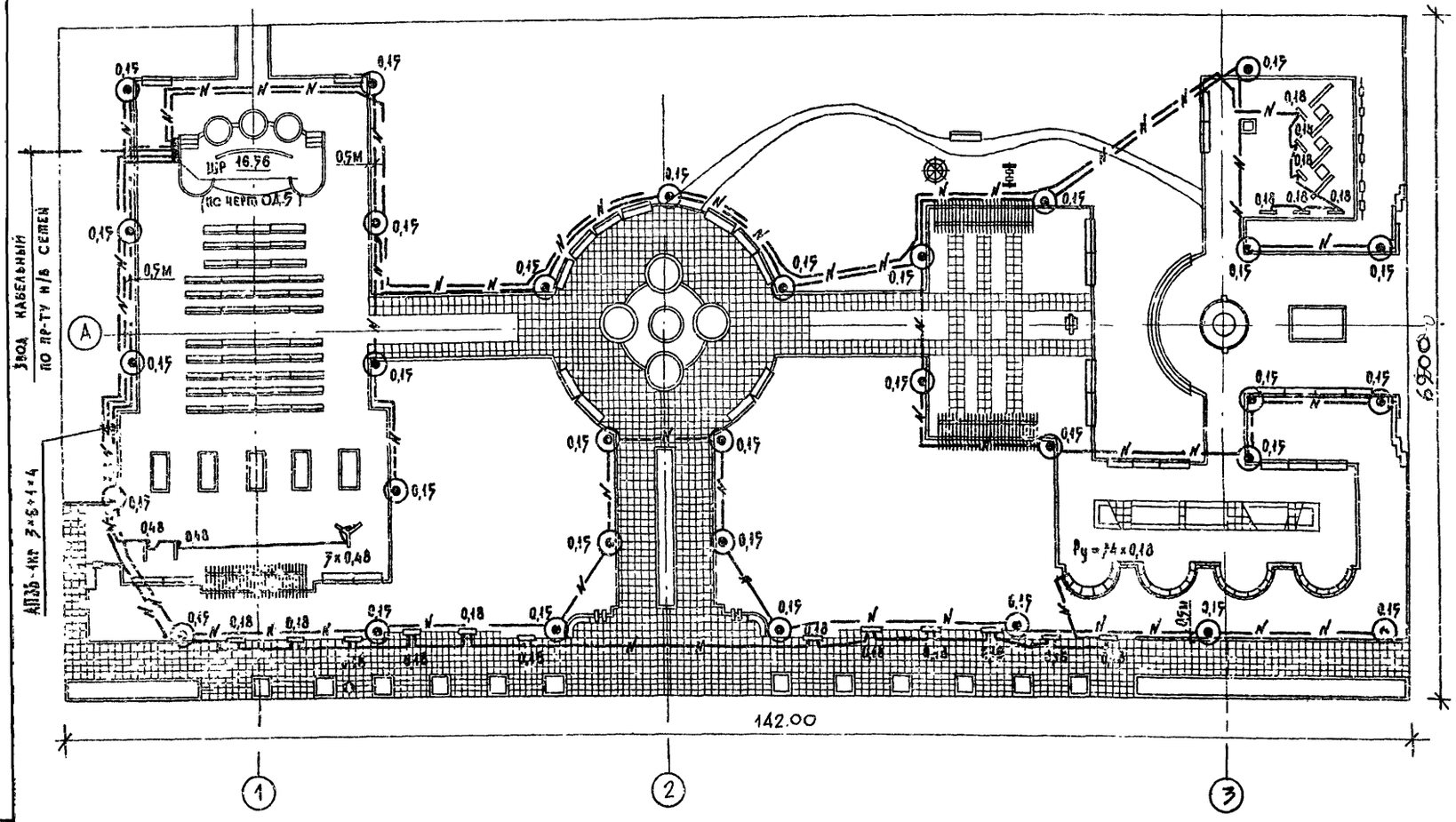

Спецификация

Марка поз	Обозначение	Наименование	Кол.	Масса ед. кг.	Примеч.
1		Шкаф распределительный по черт. ОД.5	1 шт		
2		Светильник „Маяк-1" с ртутной лампой для освещения парков т. РТУ01-125/С77-01-У1	72 шт		
3		Лампа ртутная 127 эт т. ДРЛ-125	72 шт		
4		Провод с алюминиевой жилой, с ПЭХ изоляцией сеч. 2,5 мм², м АПВ-660	720 м		
5		Кабель силовой с алюминиевыми жилами сечением 3×6+1×4 мм² м АПвБ 1кв	41,10 м		
6		Труба стальная электросварная с условным проходом 70 мм. ГОСТ 10704-76	3 м		
7		Труба стальная электросварная с условным проходом 40 мм ГОСТ 10704-76	10 м		

Условные обозначения

ШР — Шкаф распределительный
— Светильник парковый „Маяк-1"
—N— — Низковольтная кабельная линия

Масштаб 1:400

		330-018.85	ГП10
		Типовые решения малых площадок с малыми формами архитектуры и озеленением	
		Площадка ПА-10-9800	Стадия: Р; Лист: 5; Листов:
		Наружное освещение.	ЦНИИПградостроительства

Привязан:

Ст. инж.	Щербаков	
Рук. гр. арх.	Вышинская	
Гл. арх. пр.	Савина	
Гл. инж. м.	Железняк	
Рук. маст.	Овчинников	

Копировал:

Инв. № подл. | Подпись и дата | Взам. инв. №

Альбом I

Т.П.Р. 330-018.85

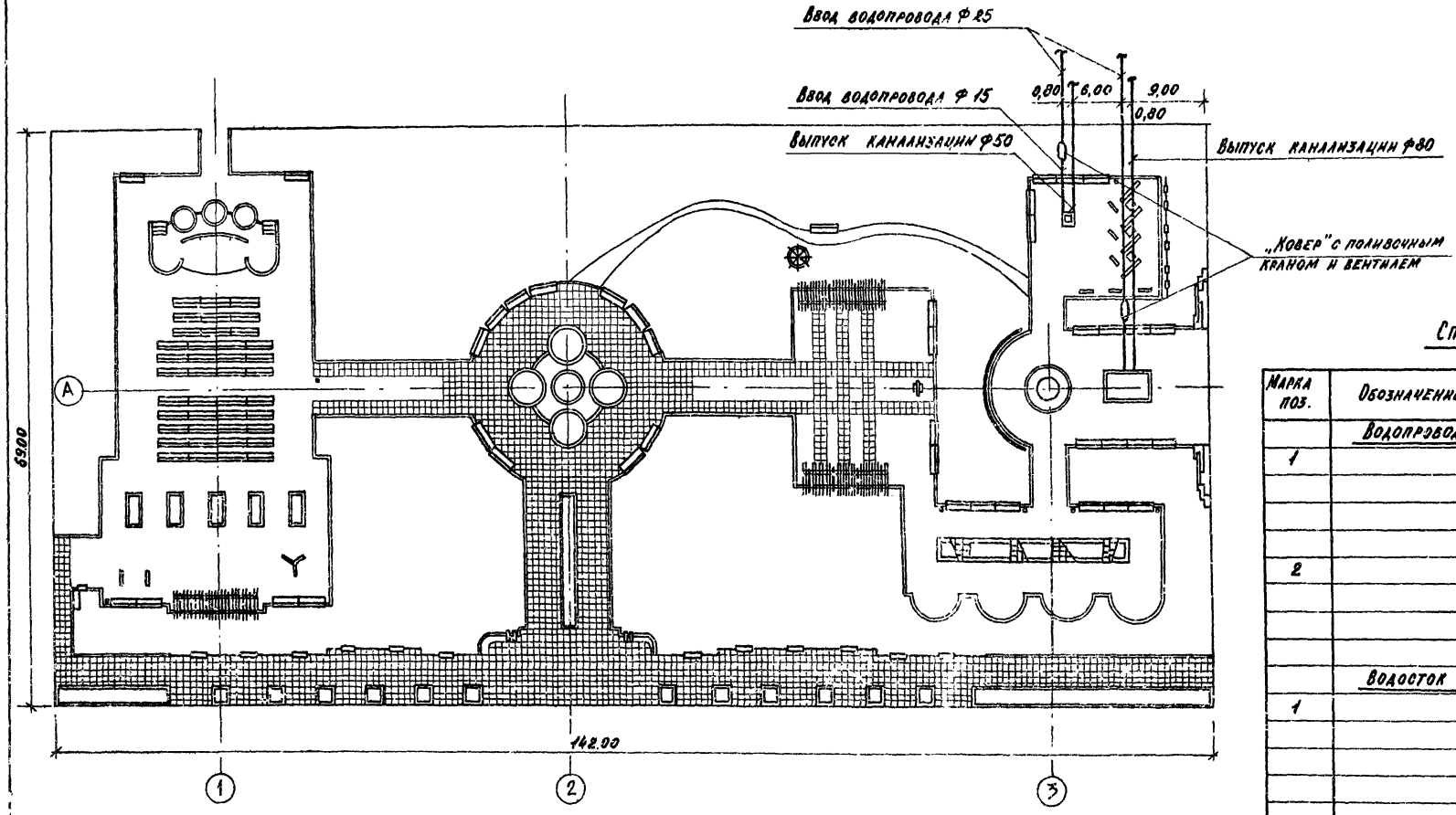

Спецификация

Марка поз.	Обозначение	Наименование	Кол.	Масса ед., кг	Примеч.
		Водопровод			
1		Трубы стальные			
		водогазопроводные			
		по ГОСТ 3262-75*			
		Ф 25	8	2,39	
2		Трубы стальные			
		водогазопроводные			
		по ГОСТ 3262-75*			
		Ф 15	16	1,28	
		Водосток			
1		Трубы стальные			
		водогазопроводные			
		Ф50 по ГОСТ 3262-75*	24	4,89	

Инв. № подл. | Подпись и дата | Взам. инв. №

Привязан

Ст. инж.	Коханский	
Рук. гр. арх.	Вышинская	
ГАП	Савина	
Гл. инж.	Железняк	
Рук. маст.	Овчинников	

330-018.85 ГП10

Типовые решения агитплощадок с малыми формами архитектуры и озеленением

Площадка ПА - 10 - 9800	Стадия	Лист	Листов
	Р	6	

Водопровод и канализация.

ЦНИИЭПградостроительства

Альбом I

Позиция	Наименование и техническая характеристика оборудования и материалов. Завод-изготовитель (для импортного оборудования — страна, фирма)	Тип, марка оборудования, обозначение документа и номер опросного листа	Единица измерения: Наименование	Единица измерения: Код	Код завода-изготовителя	Код оборудования, материала	Цена единицы оборудования, тыс. руб.	Количество на исполнение ПА-1-190	ПА-2-200	ПА-3-490	ПА-4-500	ПА-5-1920	ПА-6-1980	ПА-7-5000	ПА-8-4840	ПА-9-10000	ПА-10-9800	Масса единицы оборудования кг
	Оборудование, поставляемое заказчиком																	
1	Шкаф распределительный	ПОДИСТУОД-5	шт.	796				1	1	1	1	1	1	1	1	1	1	
2	Опора металлическая	„Торшер"	шт.	796	ТПЭП №9	п. 24-15		2	2	4	4	20	18	19	19	27	32	55,0
3	Светильник „Маяк-1" с ртутной лампой	РТУ01-125/																
		С53-01-У1	шт.	796				2	2	4	4	20	18	19	19	27	32	7,0
4	Лампа ртутная 125 вт	ДРА-125	шт.	796				2	2	4	4	20	18	19	19	27	32	0,25
5	Провод с алюминиевой жилой, с ПВХ изоляцией сечением 2,5мм^2	АПВ-660	м	006				20,0	20,0	40,0	40,0	200,0	180,0	190,0	190,0	270,0	32,00	86,0
6	Кабель силовой с алюминиевыми жилами сечением 3×6+1×4мм^2	АПвБ-1 кв.	км	008				0,090	0,05	0,05	0,12	0,50	0,40	0,70	0,70	1,10	1,40	

Т.п.р. 330-018.85

Инв.№ подл. | Подпись и дата | Взамен инв.№

Рук.гр.арх.	Вышинская		
ГАП	Савина		
Гл.инж.	Железняк		
Рук.маст.	Овчинников		

330-018.85 ГП.СО

Материал для проектирования по составлению спецификаций оборудования.

Стадия	Лист	Листов
Р		1

ЦНИИПградостроительства

Копировал

Формат А2

№ строки	Наименование материала и единица измерения	Код материала	Код ед. изм.	Количество на исполнение ПЛ-1-190 инд.	ПЛ-1-190 всего	ПЛ-2-200 инд.	ПЛ-2-200 всего	ПЛ-3-490 инд.	ПЛ-3-490 всего	ПЛ-4-500 инд.	ПЛ-4-500 всего	ПЛ-5-1920 инд.	ПЛ-5-1920 всего	ПЛ-6-1980 инд.	ПЛ-6-1980 всего	ПЛ-7-5000 инд.	ПЛ-7-5000 всего	ПЛ-8-4840 инд.	ПЛ-8-4840 всего	ПЛ-9-10000 инд.	ПЛ-9-10000 всего	ПЛ-10-9800 инд.	ПЛ-10-9800 всего
1	Трубы стальные электросварные																						
2	м	130300	006	9,0	9,0	7,0	7,0	5,0	5,0	9,0	9,0	9,0	9,0	11,0	11,0	9,00	9,00	9,00	9,00	11,0	11,0	13,0	13,0
3	т	130300	168	0,014	0,014	0,013	0,013	0,009	0,009	0,014	0,014	0,014	0,014	0,016	0,016	0,014	0,014	0,014	0,014	0,016	0,016	0,019	0,019
4	Трубы стальные																						
5	водогазопроводные																						
6	м	138500	006									22,0	22,0	40,0	40,0	50,0	50,0	28,0	28,0	58,0	58,0	73,0	73,0
7	т	138500	168									0,12	0,12	0,22	0,22	0,26	0,26	0,15	0,15	0,18	0,18	3,7	3,7
8	лакокрасочные																						
9	материалы, кг	231000	166	1,2	1,2	1,0	1,0	0,17	0,17	1,2	1,2	2,0	2,0	1,3	1,3	2,0	2,0	1,3	1,3	1,7	1,7	2,8	2,8

Подпись и дата | Взамен инв.№

gost.e-ecolog.ru