ТИПОВОЙ ПРОЕКТ
264-12-155

СЕЛЬСКИЙ ДОМ КУЛЬТУРЫ СО ЗРИТЕЛЬНЫМ ЗАЛОМ НА 300 МЕСТ

На основании письма института Укрниипграждансельстрой N 339/отэп-3 от 26.02.87г. в альбоме произведены изменения
1 Скорректированы - обложка
- титульный лист
508.87 /арх. Лыков/

АЛЬБОМ IX

КФ ЦИТП инв 7019/9

7019/9
и цена: ~~0-68~~ 1-36

Привязан

Инв N

gost.e-ecolog.ru

ТИПОВОЙ ПРОЕКТ

264-12-155

СЕЛЬСКИЙ ДОМ КУЛЬТУРЫ СО ЗРИТЕЛЬНЫМ ЗАЛОМ НА 300 МЕСТ

АЛЬБОМ IX

СОСТАВ ПРОЕКТА

АЛЬБОМ 0	ЧЕРТЕЖИ НУЛЕВОГО ЦИКЛА РАБОТ
АЛЬБОМ I	АРХИТЕКТУРНО-СТРОИТЕЛЬНЫЕ ЧЕРТЕЖИ
АЛЬБОМ II	САНИТАРНО-ТЕХНИЧЕСКИЕ ЧЕРТЕЖИ
АЛЬБОМ III	ЭЛЕКТРОТЕХНИЧЕСКИЕ ЧЕРТЕЖИ
АЛЬБОМ IV	МОНТАЖНЫЕ УЗЛЫ И ДЕТАЛИ
АЛЬБОМ V	ИЗДЕЛИЯ ЗАВОДСКОГО ИЗГОТОВЛЕНИЯ
АЛЬБОМ VI	МЕХАНИЧЕСКОЕ ОБОРУДОВАНИЕ СЦЕНЫ
АЛЬБОМ VII.86	СМЕТЫ
АЛЬБОМ VIII	ЗАКАЗНЫЕ СПЕЦИФИКАЦИИ
АЛЬБОМ IX	МЕРОПРИЯТИЯ, ПОВЫШАЮЩИЕ ТЕПЛОВУЮ ЗАЩИТУ ЗДАНИЯ
АЛЬБОМ X	СМЕТА ПО МЕРОПРИЯТИЯМ, ПОВЫШАЮЩИМ ТЕПЛОВУЮ ЗАЩИТУ ЗДАНИЯ
АЛЬБОМ XI	ВЕДОМОСТЬ ПОТРЕБНОСТИ В МАТЕРИАЛАХ

Лист скорректирован 508.87 г /арх. Лыков/

РАЗРАБОТАН ИНСТИТУТОМ УКРНИИПГРАЖДАНСЕЛЬСТРОЙ

ЗАМ. ГЛ. ИНЖЕНЕРА ИНСТИТУТА /Д.А.ОМЕЛЬЧУК/

ГЛ. АРХИТЕКТОР ПРОЕКТА /Н. И. НЕСТЕРОВ/

© КФ ЦИТП Госстроя СССР 1988 г

УТВЕРЖДЕН И ВВЕДЕН В ДЕЙСТВИЕ УКРНИИПГРАЖДАНСЕЛЬСТРОЕМ ПРИКАЗ № 32 ОТ 17.IV.1984 г КФ ЦИТП инв 7019/9

Содержание альбома

Наименование листа	N листа	N стр
Содержание альбома Пояснительная записка	1	3
Общие данные	ОВ-01	4
План 1 этажа между осями А-Г	ОВ-02	5
План 1 этажа между осями Г-П	ОВ-03	6
План 2 этажа между осями А-Г	ОВ-04	7
План 2 этажа между осями Г-П	ОВ-05	8

Таблица толщин утеплителя кровли

Тип утеплителя		Толщина утеплителя при расчетных зимних температурах наружного воздуха t°C в мм	
		-20°	-30°
Утеплитель кровли	Пенобетон γ=300 кг/м³ по железобетонным панелям с круглыми пустотами	130	180
	Пенобетон γ=300 кг/м³ по плоским железобетонным панелям	130	200

Таблица толщин наружных стен

Тип кладки		Толщина наружных стен при расчетных зимних температурах наружного воздуха t°C в мм	
		-20°	-30°
Стены	Кладка из обыкновенного глиняного кирпича γ=1800 кг/м³ с односторонней ЦПШ δ=20мм	510	—
	Кладка из обыкновенного глиняного кирпича γ=1800 кг/м³ с односторонней ГПШ δ=30мм	—	510

ЦПШ - цементно-песчаная штукатурка внутренних поверхностей стен раствором толщиной 20мм γ=1800 кгс/м³
ГПШ - гипсоперлитовая штукатурка внутренних поверхностей наружных стен раствором толщиной 30мм γ=600 кг/м³

Штукатурку гипсоперлитовым штукатурным раствором с объемной массой не более γ=600 кгс/м³ внутренних поверхностей наружных стен осуществлять в соответствии с временной инструкцией по приготовлению и нанесению перлитовых растворов на стены из силикатного кирпича и камней РСН 18-77 Госстрой БССР разработанной НИИСМ Госстроя БССР адрес НИИСМ 220741 г Минск ул Минина 23

В санузлах гипсоперлитовую штукатурку зажелезнить цементным раствором и покрыть масляной краской

Пояснительная записка

1 Альбом IX дополнительный разработан на основании письма Госгражданстроя N ГФ-4-2832 от 13 октября 1980г и методических указаний, утвержденных Госгражданстроем 12 марта 1981г в целях повышения тепловой защиты здания и сокращения расхода тепловой энергии на отопление

2. В альбоме даны рабочие чертежи, дополняющие действующий типовой проект только в части отопления и ограждающих конструкций.

3 Альбом VII сметы - дополнен альбомом X.

4 При привязке типового проекта к конкретным условиям следует руководствоваться нормативными и директивными документами в части оснащения системы отопления средствами автоматизации, а также учесть рекомендации данные на листе АС-01.

3

Т019/9

Рук. Н-3	Ищенко		
Гл. спец. к.	Либерман		
Гл. спец. арх.	Штейнбесе		
ГАП	Нестеров		
ГИП	Лысиков		
Рук. гр.	Ерохина		
Провер.	Ерохина		
Разработ.	Пенделюк		

Тп 264-12-155

Сельский дом культуры со зрительным залом на 300 мест

Стадия	Лист	Листов
Р	1	1

Содержание альбома
Пояснительная записка

Госстрой УССР
Укрниипгражданселькстрой
г Киев

Привязан

Инв. N

Ведомость рабочих чертежей основного комплекта

Лист	Наименование	Примечание
01	Общие данные	
02	План 1 этажа между осями А-Г	
03	План 1 этажа между осями Г-П	
04	План 2 этажа между осями А-Г	
05	План 2 этажа между осями Г-П	

Основные показатели по чертежам отопления и вентиляции

Наименование здания (сооружения) помещения	Объем, м³	Периоды года при $t_н$ °С 30°С	Расход тепла, ккал/ч				Расход холода ккал/ч	Установленная мощность электродвигателей, квт
			на отопление	на вентиляцию	на горячее водоснабжение	Общий		
Сельский дом культуры со зрительным залом на 300 мест	9304,1	холодный	153010	135000	90000	378010	—	—

Сопротивление теплопередаче R_o °С×м²×ч/ккал

Наименование ограждений	R при расчетной t°С	
	−20	−30
Стены	0,937	1,062
Покрытие с круглопустотными панелями	1,87	2,2
Покрытие с плоскими панелями	1,87	2,193
Окна	0,4	0,4
Двери наружные	0,5	0,5

Спецификация

Поз обозначение	Обозначение	Наименование	Кол-во $t_н$=−20°С	Кол-во $t_н$=−30°С	Масса ед, кг	Примечание
1	ГОСТ 8690-75	Секции радиаторные				
		М-140-АО	669 / 234	770 / 269		шт / экм
2	ГОСТ 20849-75*	Конвекторы „Комфорт 20"				
		проходные КН20-2,0п	—	25 / 61,68		шт / экм
3	ГОСТ 20849-75*	То же, КН20-3,0п	29 / 57,61	—		То же

Типовой проект разработан в соответствии с действующими нормами и правилами и предусматривает мероприятия, обеспечивающие взрывную, взрывопожарную и пожарную безопасность при эксплуатации здания

Гл инж проекта /Лисковой Г.Д./

Таблица теплопотерь ккал/час

NN п/п	Наименование помещений	$t_{вн}$ °С	Расчетн t по −20°	Расчетн t по −30°
001	Венткамера	12	1970	2590
002	Художник	18	1280	1620
003	Лестничная клетка	16	510	665
004	Столярная мастерская	16	975	1245
005	Узел управления	10	660	860
006	Коридор	16	2000	2590
007	Механическая мастерская	16	850	1085
101	Врач и инструктор	22	1490	1725
102	Гимнастический зал	15	21190	25445
103	Инвентарная	10	1010	1280
104	Раздевалка	22	430	600
105	То же	22	430	600
106	Коридор	16	1870	2340
107	Вестибюль	18	4330	5385
108	Буфет	18	1535	1855
109	Санузлы	16	570	700
110	То же	16	655	800
111	Артистическая	20	685	815
112	То же	20	840	1010
113	Склад декораций	15	5370	6145
114	Сцена	22	23085	24680
115	Зрительный зал	16	17405	19305
116	Фойе	18	8450	10335
201	Балкон	15	1790	1945
202	Фотолаборатория	18	615	665
203	То же	18	925	1090
204	Библиотека	18	7210	8140
205	Костюмерная	16	1273	1455
206	Перемоточная	16	880	945
207	Кинопроекционная	16	960	1165
208	Звукоаппаратная	16	175	185
209	Коридор	16	3145	3360
210	Класс музыкального искусства	18	4070	4610
211	Кабинет полит просвещения	18	2620	3025
212	Гостиная	18	2580	2960
213	Администратор	18	1060	1190
214	Кабинет культуры быта	18	2060	2330
ЛК-I	Лестничная клетка	16	2005	2345
ЛК-II	То же	16	2890	3465

Комплектовочная ведомость нагревательных приборов

NN п/п	Наименование	Количество −20°	Количество −30°
1	Радиаторы типа М-140-АО из 2 секций	1	1
2	То же из 3 секций	1	—
3	То же из 4 секций	2	—
4	То же из 5 секций	2	3
5	То же из 6 секций	6	3
6	То же из 7 секций	2	3
7	То же из 8 секций	3	6
8	То же из 9 секций	10	1
9	То же из 10 секций	11	5
10	То же из 11 секций	5	8
11	То же из 12 секций	11	8
12	То же из 13 секций	1	3
13	То же из 14 секций	—	11
14	То же из 15 секций	9	7
15	То же из 16 секций	—	1
16	То же из 17 секций	—	1
17	То же из 18 секций	1	4
18	То же из 19 секций	1	
19	То же из 20 секций	—	1
20	Конвекторы „Комфорт 20" КН20-2,3п	20	—
21	То же КН20-2,0п	—	25

При привязке проекта отопления кроме альбома IV (Мероприятия, повышающие тепловую защиту здания) необходима использовать чертежи ОВ-1, ОВ-4, ОВ-5, ОВ-6, ОВ-11, типового проекта 264-12-155

4

7019/9

Привязан

Инв №

Инв № подл | Подпись и дата | Взам инв №

Нач отд	Гладышин	
Гл спец	Денисенко	
ГАП	Нестеров	
Гип	Лисковой	
Рук гр	Гиллер	
Провер	Гиллер	
Разраб	Хамчис	
Н контр	Лисковой	

Т.П 264-12-155 ОВ

Сельский дом культуры со зрительным залом на 300 мест

Стадия	Лист	Листов
Р	01	5

Общие данные

Госстрой УССР Укринтгражданстрой г Киев

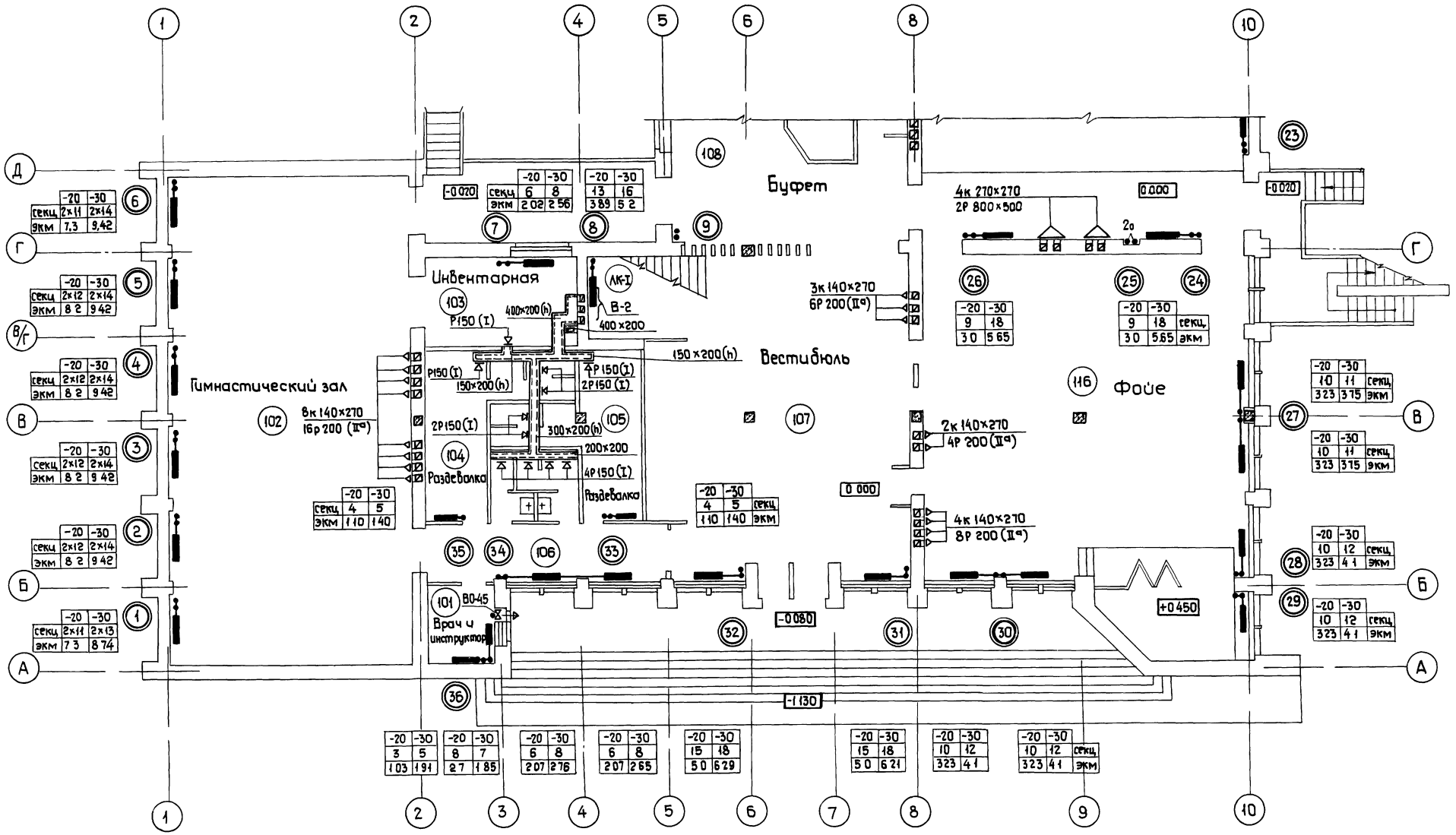

Схема плана

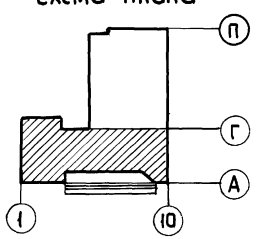

Т019/9

5

Нач отд.	Гладушин		
Гл спец	Денисенко		
ГАП	Нестеров		
ГИП	Лисковой		
Рук гр	Гиллер		
Провер	Гиллер		
Разраб	Ханцис		

Привязан

Инв №

тп 264-12-155 ОВ

Сельский дом культуры со зрительным залом на 300 мест

Стадия	Лист	Листов
Р	02	

План 1-го этажа между осями А-Г

Госстрой УССР УкрНИИПгражданселькстрой г Киев

Инв № подл | Подпись и дата | Взам инв №

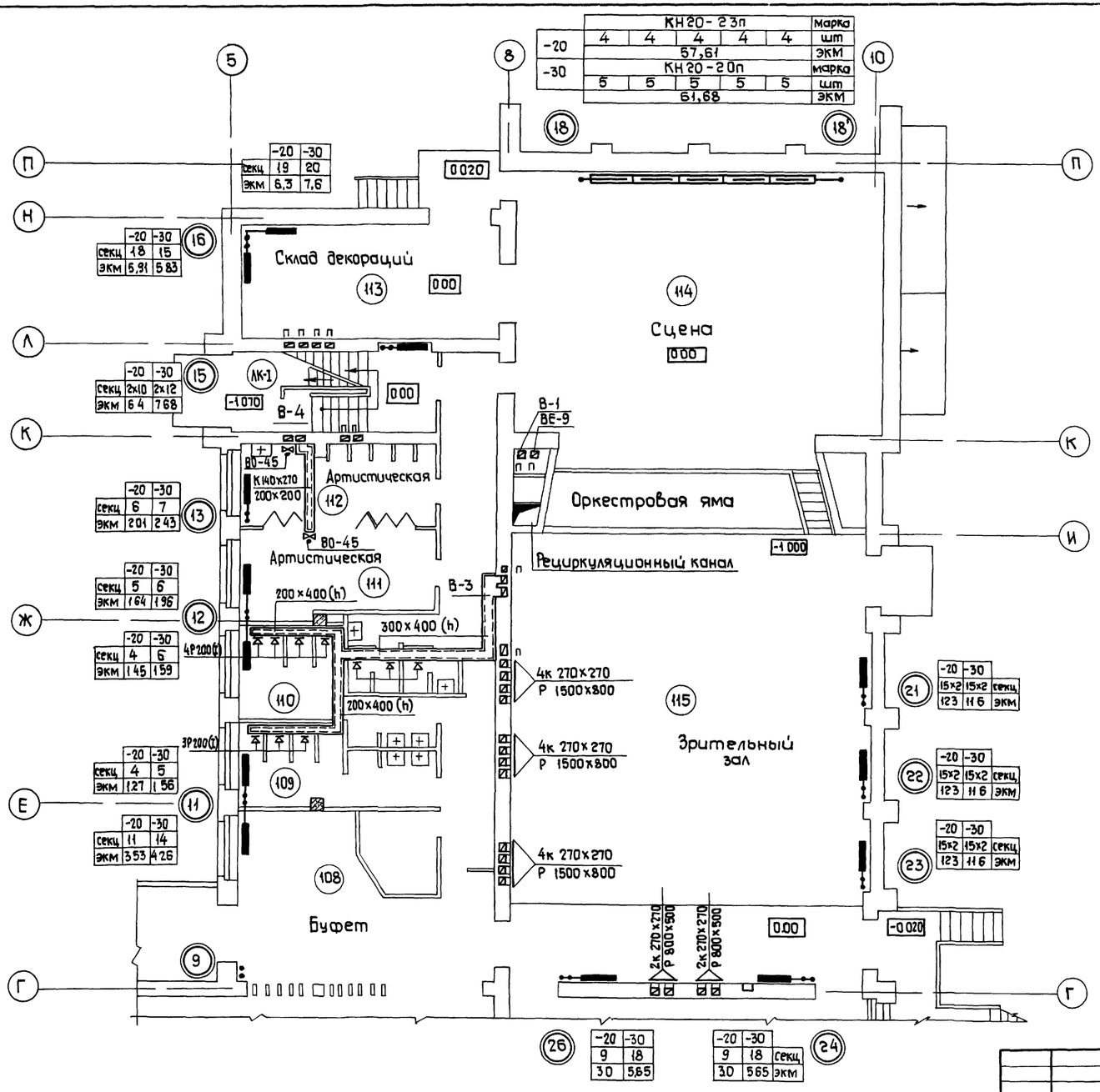

Схема плана

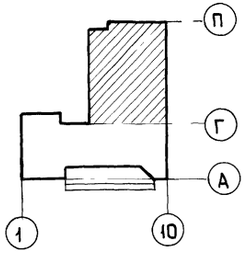

7019/9

6

				тп 264-12-155	ОВ
				Сельский дом культуры со зрительным залом на 300 мест	
				Стадия: Р; Лист: 03; Листов:	
Нач отд	Гладушкин			План 1-го этажа между осями Г-П	Госстрой УССР УкрНИИПгражданнельстрой г Киев
Гл спец	Денисенко				
ГАП	Нестеров				
ГИП	Лисковой				
Рук гр	Гиллер				
Провер	Гиллер				
Разраб	Ханцис				

Привязан

Инв №

Инв № подл | Подпись и дата | Взам инв №

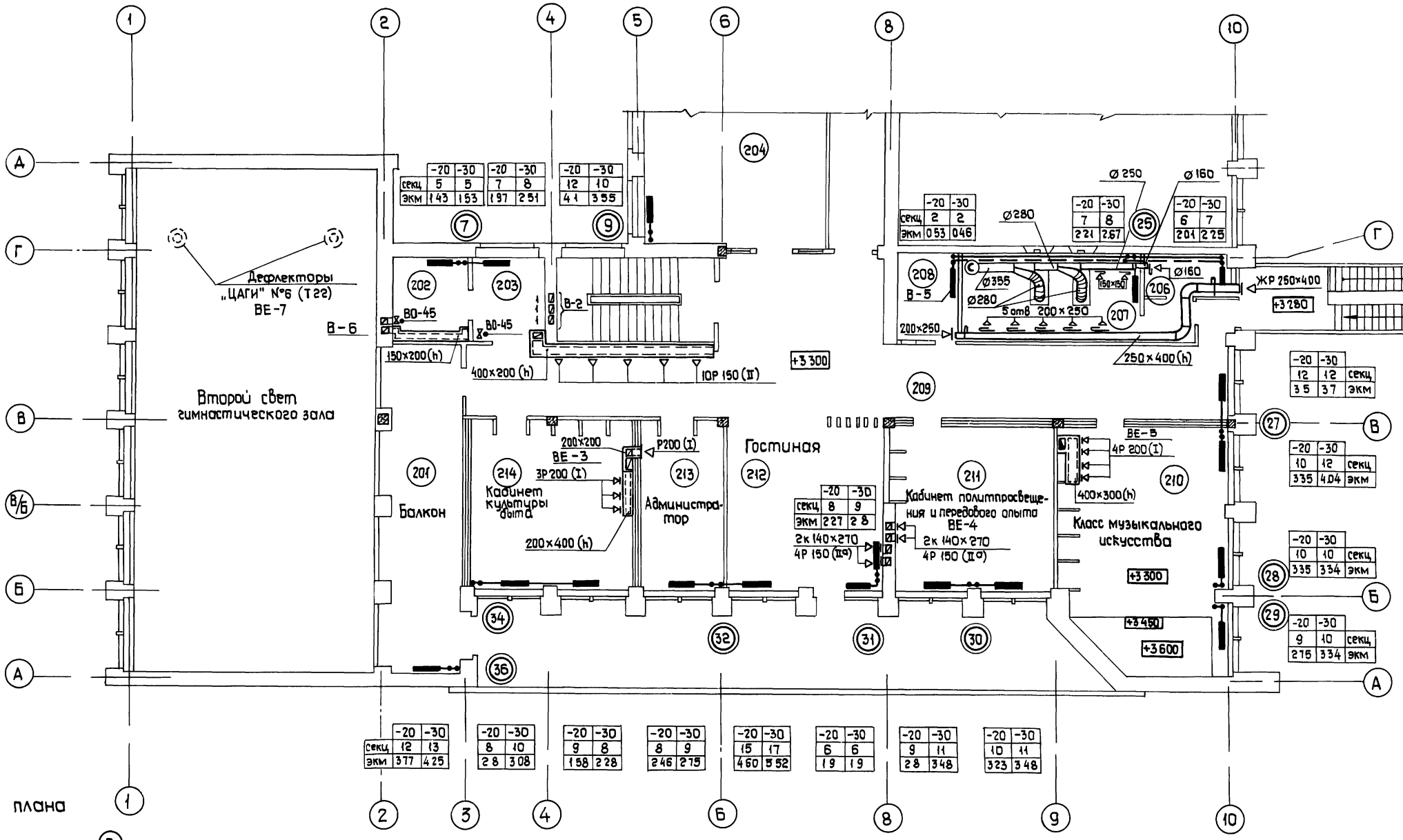

	-20	-30
секц	5	5
экм	1 43	1 53

	-20	-30
секц	7	8
экм	1 97	2 51

	-20	-30
секц	12	10
экм	4 1	3 55

	-20	-30
секц	2	2
экм	0 53	0 46

	-20	-30
секц	7	8
экм	2 21	2 67

	-20	-30
секц	6	7
экм	2 01	2 25

	-20	-30
секц	12	12
экм	3 5	3 7

	-20	-30
секц	10	12
экм	3 35	4 04

	-20	-30
секц	10	10
экм	3 35	3 34

	-20	-30
секц	9	10
экм	2 75	3 34

	-20	-30
секц	12	13
экм	3 77	4 25

	-20	-30
секц	8	10
экм	2 8	3 08

	-20	-30
секц	9	8
экм	1 58	2 28

	-20	-30
секц	8	9
экм	2 46	2 75

	-20	-30
секц	15	17
экм	4 60	5 52

	-20	-30
секц	6	6
экм	1 9	1 9

	-20	-30
секц	9	11
экм	2 8	3 48

	-20	-30
секц	10	11
экм	3 23	3 48

	-20	-30
секц	8	9
экм	2 27	2 8

	-20	-30
секц	8	9
экм	2 27	2 8

	-20	-30
секц	2	2
экм	0 53	0 46

	-20	-30
секц	7	8
экм	2 21	2 67

	-20	-30
секц	6	7
экм	2 01	2 25

	-20	-30
секц	12	13
экм	3 77	4 25

	-20	-30
секц	8	10
экм	2 8	3 08

	-20	-30
секц	9	8
экм	1 58	2 28

	-20	-30
секц	8	9
экм	2 46	2 75

	-20	-30
секц	15	17
экм	4 60	5 52

	-20	-30
секц	6	6
экм	1 9	1 9

	-20	-30
секц	9	11
экм	2 8	3 48

	-20	-30
секц	10	11
экм	3 23	3 48

7019/ 9

7

Нач отд.	Гладушин		
Гл спец	Денисенко		
ГАП	Нестеров		
ГИП	Лисковой		
Рук гр	Гиллер		
Пров	Гиллер		
Разраб	Ханцис		

Привязан

Инв №

тп 264-12-155 ОВ

Сельский дом культуры со зрительным залом на 300 мест

Стадия	Лист	Листов
Р	04	

План 2-го этажа между осями А–Г

Госстрой УССР УкрНИИПграждансельстрой г Киев

Взам инв №

Подпись и дата

Инв № подл

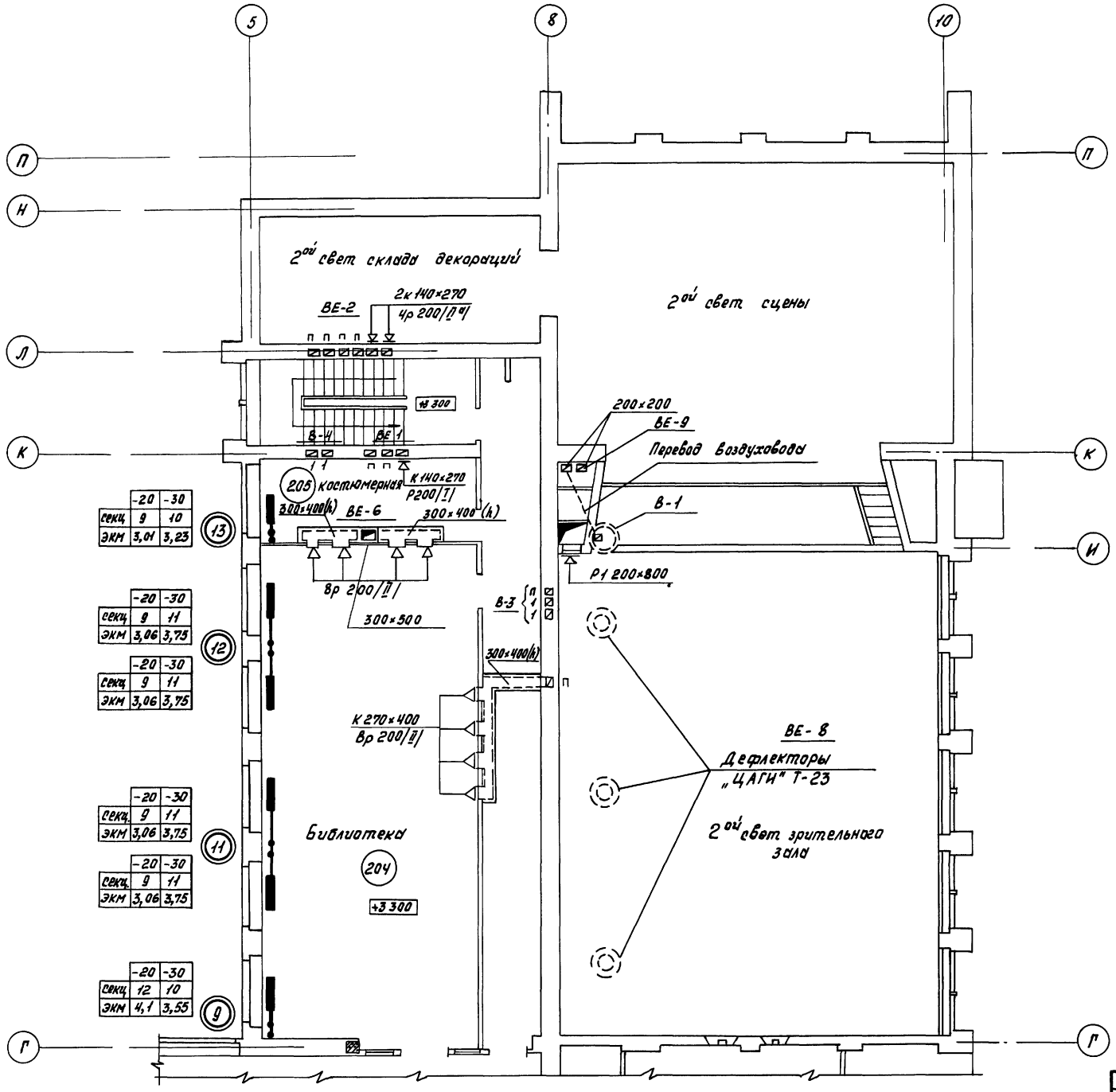

Схемы плана

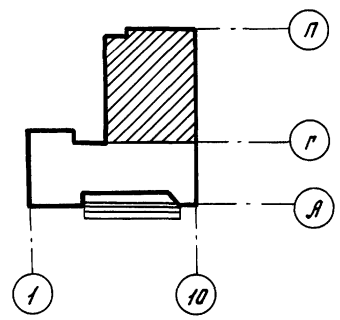

8

Т019/ 9

Нач отд	Гладушин		ТП 264-12-155 ОВ
Гл спец	Денисенко		Сельский дом культуры со зрительным залом на 300 мест
ГАП	Нестеров		
ГИП ОВ	Лисковой		Стадия Р; Лист 05; Листов
Рук гр	Гиллер		План 2-го этажа между осями Г-П
Проверил	Гиллер		Госстрой УССР Укрколлективпромсельстрой г. Киев
Разраб	Ханцис		

Привязан

Инв N

Взам инв N | Подпись и дата

gost.e-ecolog.ru