ТИПОВАЯ ДОКУМЕНТАЦИЯ НА СТРОИТЕЛЬНЫЕ СИСТЕМЫ И ИЗДЕЛИЯ ЗДАНИЙ И СООРУЖЕНИЙ

СЕРИЯ 1.063.1-1

ЖЕЛЕЗОБЕТОННЫЕ СТРОПИЛЬНЫЕ ФЕРМЫ ДЛЯ ПОКРЫТИЙ ЗДАНИЙ С УКЛОНОМ АСБЕСТОЦЕМЕНТНОЙ КРОВЛИ 1 : 4

ВЫПУСК 2

АРМАТУРНЫЕ И ЗАКЛАДНЫЕ ИЗДЕЛИЯ
РАБОЧИЕ ЧЕРТЕЖИ

17664-03
ЦЕНА 1-81

gost.e-ecolog.ru

ЦЕНТРАЛЬНЫЙ ИНСТИТУТ ТИПОВОГО ПРОЕКТИРОВАНИЯ
ГОССТРОЯ СССР

Москва, А-445, Смольная ул., 22

Сдано в печать 7 1983 года

Заказ № 229 Тираж 1200 экз.

ТИПОВАЯ ДОКУМЕНТАЦИЯ НА СТРОИТЕЛЬНЫЕ СИСТЕМЫ И ИЗДЕЛИЯ ЗДАНИЙ И СООРУЖЕНИЙ

СЕРИЯ 1.063.1-1

ЖЕЛЕЗОБЕТОННЫЕ СТРОПИЛЬНЫЕ ФЕРМЫ ДЛЯ ПОКРЫТИЙ ЗДАНИЙ С УКЛОНОМ АСБЕСТОЦЕМЕНТНОЙ КРОВЛИ 1 : 4

ВЫПУСК 2

АРМАТУРНЫЕ И ЗАКЛАДНЫЕ ИЗДЕЛИЯ
РАБОЧИЕ ЧЕРТЕЖИ

ГПИ ПРОМСТРОЙПРОЕКТ

ГЛ. ИНЖ. ИНСТИТУТА В.И. КОРОЛЕВ
НАЧ. ОТДЕЛА А.Т. ВЛАСКИН
ГЛ. ИНЖ. ПРОЕКТА Н.И. ГРИГОРЬЕВ

НИИЖБ

ЗАМ. ДИРЕКТОРА Н.Н. КОРОВИН
РУК. ЛАБОРАТОРИИ Г.И. БЕРДИЧЕВСКИЙ
ЗАВ. СЕКТОРОМ В.А. КЛЕВЦОВ

ЦНИИЭПСЕЛЬСТРОЙ

ЗАМ. ДИРЕКТОРА В.А. ЗАРЕНИН
ЗАВ. ЛАБОРАТОРИЕЙ А.И. МАНГУШЕВ

УТВЕРЖДЕНЫ
И ВВЕДЕНЫ В ДЕЙСТВИЕ
С 1 ИЮЛЯ 1982 Г.
ПОСТАНОВЛЕНИЕМ ГОССТРОЯ СССР
ОТ 9 МАРТА 1982 Г. № 44

17864-03 2

Обозначение	Наименование	Стр.
	Содержание	2-4
1.063.1-1.02 ПЗ	Пояснительная записка	5
1.063.1-1.02-1000	Каркас пространственный КП	
	(КП1-КП4, КП11-КП13)	6-7
1.063.1-1.02-1000 СБ	Каркас пространственный КП	
	(КП1-КП4, КП11-КП13)	8
1.063.1-1.02-2000	Каркас пространственный КП	
	(КП5-КП8, КП31, КП32, КП40, КП41)	9,10
1.063.1-1.02-2000 СБ	Каркас пространственный КП	
	(КП5-КП8, КП31, КП32, КП40, КП41)	11
1.063.1-1.02-3000	Каркас пространственный КП	
	(КП9, КП21, КП29, КП36)	12,13
1.063.1-1.02-3000 СБ	Каркас пространственный КП	
	(КП9, КП21, КП29, КП36)	14
1.063.1-1.02-4000	Каркас пространственный КП	
	(КП10, КП19, КП20, КП27, КП28)	15,16
1.063.1-1.02-4000 СБ	Каркас пространственный КП	
	(КП10, КП19, КП20, КП27, КП28)	17
1.063.1-1.02-5000	Каркас пространственный КП	
	(КП15-КП18)	18
1.063.1-1.02-5000 СБ	Каркас пространственный КП	
	(КП15-КП18)	19
1.063.1-1.02-6000	Каркас пространственный КП	
	(КП22, КП30, КП37, КП45)	20,21
1.063.1-1.02-6000 СБ	Каркас пространственный КП	
	(КП22, КП30, КП37, КП45)	22
1.063.1-1.02-7000	Каркас пространственный КП	
	(КП23-КП26, КП33, КП34, КП42, КП43)	23,24
1.063.1-1.02-7000 СБ	Каркас пространственный КП	
	(КП23-КП26, КП33, КП34, КП42, КП43)	25

Обозначение	Наименование	Стр.
1.063.1-1.02-8000	Каркас пространственный КП (КП35, КП44)	26
1.063.1-1.02-9000	Каркас пространственный КП (КП38, КП39, КП46)	27
1.063.1-1.02-9000 СБ	Каркас пространственный КП (КП38, КП39, КП46)	28
1.063.1-1.02-0010	Каркас плоский КР (КР1-КР4, КР12-КР14)	29,30
1.063.1-1.02-0010 СБ	Каркас плоский КР (КР1-КР4, КР12-КР14)	31
1.063.1-1.02-0020	Каркас плоский КР (КР5-КР8, КР48-КР54)	32-34
1.063.1-1.02-0020 СБ	Каркас плоский КР (КР5-КР8, КР48-КР54)	35
1.063.1-1.02-0030	Каркас плоский КР (КР9, КР23, КР25)	36,37
1.063.1-1.02-0030 СБ	Каркас плоский КР (КР9, КР23, КР25)	38
1.063.1-1.02-0040	Каркас плоский КР (КР15-КР22)	39,40
1.063.1-1.02-0040 СБ	Каркас плоский КР (КР15-КР22)	41
1.063.1-1.02-0050	Каркас плоский КР (КР24, КР26, КР41-КР43)	42,43
1.063.1-1.02-0050 СБ	Каркас плоский КР (КР24, КР26, КР41-КР43)	44
1.063.1-1.02-0060	Каркас плоский КР (КР27-КР30)	45
1.063.1-1.02-0060 СБ	Каркас плоский КР (КР27-КР30)	46,47
1.063.1-1.02-0070	Каркас плоский КР (КР44, КР45)	48
1.063.1-1.02-0070 СБ	Каркас плоский КР (КР44, КР45)	49
1.063.1-1.02-0080	Каркас плоский КР (КР33-КР40, КР56-КР59)	50,51
1.063.1-1.02-0080 СБ	Каркас плоский КР (КР33-КР40, КР56-КР59)	52,53
1.063.1-1.02-0090	Каркас плоский КР (КР60, КР62)	54
1.063.1-1.02-0090 СБ	Каркас плоский КР (КР60, КР62)	55
1.063.1-1.02-0100	Каркас плоский КР (КР61, КР63)	56
1.063.1-1.02-0100 СБ	Каркас плоский КР (КР61, КР63)	57
1.063.1-1.02-0110	Каркас плоский КР (КР64-КР67)	58
1.063.1-1.02-0110 СБ	Каркас плоский КР (КР64-КР67)	59
1.063.1-1.02-0120	Каркас плоский КР (КР68, КР69, КР74, КР75)	60
1.063.1-1.02-0120 СБ	Каркас плоский КР (КР68, КР69, КР74, КР75)	61
1063.1-1.02-0130	Каркас плоский КР (КР70-КР73, КР76, КР77)	62,63
1063.1-1.02-0130 СБ	Каркас плоский КР (КР70-КР73, КР76, КР77)	64

Инв. № подл. | Подпись и дата | Взам. инв. №

Обозначение	Наименование	Стр.
1.063.1-1.02-0140	Каркас плоский КР (КР10, КР11,	
	КР31, КР32, КР46, КР47, КР78, КР79)	65,66
1.063.1-1.02-0140 С6	Каркас плоский КР (КР10, КР11,	
	КР31, КР32, КР46, КР47, КР78, КР79)	67,68
1.063.1-1.02-0150	Сетка С (С1-С8)	69,70
1.063.1-1.02-0150 С6	Сетка С, (С1-С8)	71
1.063.1-1.02-0160	Изделие закладное М(М1,М2)	72
1.063.1-1.02-0160 С6	Изделие закладное М(М1,М2)	73
1.063.1-1.02-0170	Изделие закладноеМ(М3,М4, М5)	74
1.063.1-1.02-0170 С6	Изделие закладноеМ(М3,М4, М5)	75
1.063.1-1.02-0180	Изделие закладноеМ(М6,М7)	76
1.063.1-1.02-0180 С6	Изделие закладноеМ(М6,М7)	77
1.063.1-1.02-0190	Изделие соединительное МС(МС2)	78
1.063.1-1.02-0200 С6	Стержень СШ (СШ1-СШ7)	79,80
1.063.1-1.02-0001	Стержень напрягаемый СТН(СТН1-СТН38)	81,82
1.063.1-1.02-0002	Стержень арматурный	83-92
1.063.1-1.02-0004	Изделие соединительное МС(МС1)	93

Инв. № подл. | Подпись и дата | Взам. инв. №

1. 1. Плоские арматурные каркасы должны изготовляться при помощи контактной точечной электросварки в соответствии с ГОСТ 10922-75 и СН393-78. Сварку каркасов производить во всех точках пересечения стержней. Объединение плоских каркасов в пространственные производить в кондукторах при помощи электросварочных клещей.

1. 2. Высаженные головки (на концах ненапрягаемых стержней нижнего пояса ферм пролетом 6 и 9 м) необходимы для обеспечения анкеровки этих стержней в опорных узлах. Взамен высаженных головок могут быть применены обжимные шайбы, выполненные в соответствии с "Указаниями по расчету и изготовлению анкеров и стыковых соединений типа "обжатая обойма" на стержневой арматуре периодического профиля" (У-27-66, ВНИИжелезобетон) или шайбы, приваренные дуговой сваркой по периметру стержня.

1. 3. Для изготовления закладных изделий должна применяться углеродистая сталь класса С38/23. Материал прокатной стали назначается в конкретном проекте в соответствии с прилож.4 СНиП II-21-75. Сварку тавровых соединений круглых стержней с листовым прокатом выполнять под слоем флюса. Сварку выполнять в соответствии с "Указаниями по сварке соединений арматуры и закладных деталей железобетонных конструкций" (СН 393-78).

1. 4. Арматурные и закладные изделия должны быть приняты техническим контролем предприятия-изготовителя (поштучно) по ГОСТ 10922-75.

1. 5. Каждое готовое арматурное и закладное изделие должно иметь бирку с указанием его марки.

1.6. Антикоррозионную защиту закладных изделий, при необходимости, выполнять по указаниям, приведенным в составе проекта здания.

Инв.№ подл. | Подпись и дата | Взам инв.№

		1.063.1-1.02 ПЗ	
Нач.СКО-1	Власкин	Пояснительная записка	Стадия: Р; Лист: ; Листов: 1
Главн.пр	Григорьев		Госстрой СССР ПРОМСТРОЙПРОЕКТ Москва
Рук.бр.	Акишина		

Формат	Зона	Поз.	Обозначение	Наименование	Кол.	Примеч.
				Документация		
11			1.063.1-1.02-1000 СБ	Сборочный чертеж		
				1.063.1-1.02.-1000		КП1
				Сборочные единицы		
11		1	1.063.1-1.02-0010	Каркас КР1	2	
				Детали		
64		2	1.063.1-1.02-0002-073	Стержень арматурный	3	
64		3	-005	Стержень арматурный	52	
				1.063.1-1.02-1000-01		КП2
				Сборочные единицы		
11		1	1.063.1-1.02-0010-01	Каркас КР2	2	
				Детали		
64		2	1.063.1-1.02-0002-075	Стержень арматурный	3	
64		3	-005	Стержень арматурныи	52	
				1.063.1-1.02-1000-02		КП3
				Сборочные единицы		
11		1	1.063.1-1.02-0010-02	Каркас КР3	2	
				Детали		
64		2	1.063.1-1.02-0002-078	Стержень арматурный	3	
64		3	-005	Стержень арматурный	52	

Взам. инв. №

Подпись и дата

Инв. № подл.

Нач. СКО-1	Власкин	
Н. контр.	Григорян	
Гл. инж. пр.	Григорьев	
Рук. бриг.	Акишина	
Инженер	Михеева	

1.063.1-1.02-1000

Каркас пространственный КП (КП1-КП4, КП11-КП13)

Стадия	Лист	Листов
Р	1	2

Госстрой СССР
АРОМСТРОЙПРОЕКТ
Москва

Формат	Зона	Поз.	Обозначение	Наименование	Кол.	Примеч.
				1.063.1-1.02-1000-03		КП4
				Сборочные единицы		
11		1	1.063.1-1.02-0010-03	Каркас КР4	2	
				Детали		
БЧ		3	1.063.1-1.02-0002-005	Стержень арматурный	72	
				1.063.1-1.02-1000-04		КП11
				Сборочные единицы		
11		1	1.063.1-1.02-0010-04	Каркас КР12	2	
				Детали		
БЧ		3	1.063.1-1.02-0002-005	Стержень арматурный	72	
				1.063.1-1.02-1000-05		КП12
				Сборочные единицы		
11		1	1.063.1-1.02-0010-05	Каркас КР13	2	
				Детали		
БЧ		3	1.063.1-1.02-0002-005	Стержень арматурный	72	
				1.063.1-1.02-1000-06		КП13
				Сборочные единицы		
11		1	1.063.1-1.02-0010-06	Каркас КР14	2	
				Детали		
БЧ		3	1.063.1-1.02-0002-31	Стержень арматурный	72	

Инв. № подл. | Подпись и дата | Взам. инв. №

Рис.1

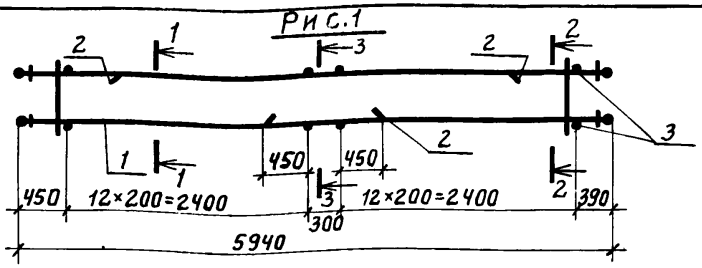

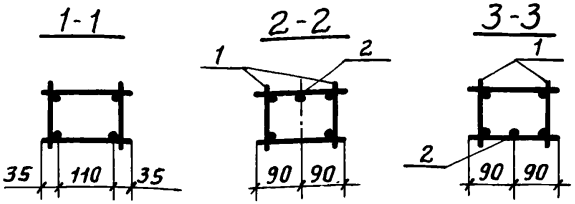

Рис. 2

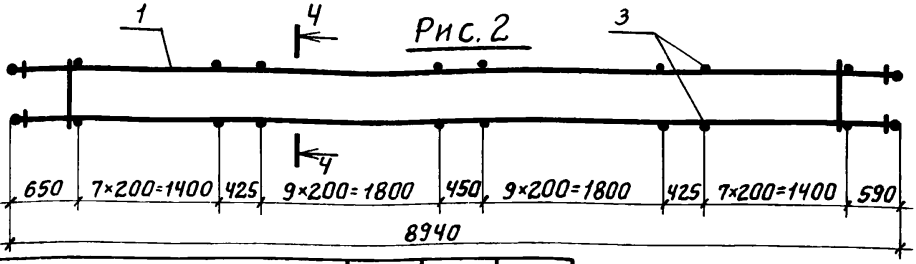

Обозначение	Марка	Рис.	Масса кг
1.063.1-1.02-1000	КП1	1	28,1
-01	КП2		36,9
-02	КП3		47,3
-03	КП4	2	76,8
-04	КП11		93,8
-05	КП12		114,0
-06	КП13		150,6

Ч-Ч

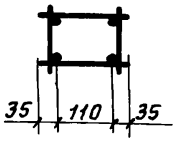

Нач.СКО-1	Власкин	
Н. контр.	Григорян	
Гл.инж.пр.	Григорьев	
Рук.бр.	Акишина	
Инж.	Михеева	

1.063.1-1.02-1000 СБ

Каркас пространственный КП (КП1-КП4, КП11-КП13)

Стадия	Масса	Масштаб
Р	См. табл.	—
Лист	Листов 1	

Госстрой СССР ПРОМСТРОЙПРОЕКТ Москва

Взам. инв. № | Подпись и дата | Инв. № подл.

Формат	Зона	Поз.	Обозначение	Наименование	Кол.	Примеч.
				Документация		
11			1.063.1-1.02-2000 СБ	Сборочный чертеж		
				1.063.1-1.02-2000		КП 5
				Сборочные единицы		
11		1	1.063.1-1.02-0020	Каркас КР 5	2	
				Детали		
БЧ		3	1.063.1-1.02-0002-005	Стержень арматурный	52	
				1.063.1-1.02-2000-01		КП 6
				Сборочные единицы		
11		1	1.063.1-1.02-0020-01	Каркас КР 6	2	
				Детали		
БЧ		3	1.063.1-1.02-0002-005	Стержень арматурный	52	
				1.063.1-1.02-2000-02		КП 7
				Сборочные единицы		
11		1	1.063.1-1.02-0020-02	Каркас КР 7	2	
				Детали		
БЧ		3	1.063.1-1.02-0002-005	Стержень арматурный	52	
				1.063.1-1.02-2000-03		КП 8
				Сборочные единицы		
11		1	1.063.1-1.02-0020-03	Каркас КР 8	2	
				Детали		
БЧ		3	1.063.1-1.02-0002-005	Стержень арматурный	52	

Инв. № подл. | Подпись и дата | Взам. инв. №

		1.063.1-1.02-2000	
Нач. СКО-1	Власкин		
Н. контр.	Григорян	Каркас пространственный КП (КП5-КП8, КП 31, КП 32, КП 40, КП41)	Стадия: Р; Лист: 1; Листов: 2
Гл. инж. пр.	Григорьев		Госстрой СССР ПРОМСТРОЙПРОЕКТ Москва
Рук. бр.	Акишина		
Инж.	Михеева		

Формат	Зона	Поз.	Обозначение	Наименование	Кол	Примеч.
				1.063.1-1.02-2000 -04		КП 31
				Сборочные единицы		
11		1	1.063.1-1.02-0020 -04	Каркас КР 48	2	
11		2	-05	Каркас КР 49	1	
				Детали		
64		3	1.063.1-1.02-0002 -006	Стержень арматурный	64	
				1.063.1-1.02-2000 -05		КП 32
				Сборочные единицы		
11		1	1.063.1-1.02-0020 -06	Каркас КР 50	2	
11		2	-07	Каркас КР 51	1	
				Детали		
64		3	1.063.1-1.02-0002 -006	Стержень арматурный	64	
				1.063.1-1.02-2000 -06		КП 40
				Сборочные единицы		
11		1	1.063.1-1.02-0020 -08	Каркас КР 52	2	
11		2	-09	Каркас КР 53	1	
				Детали		
64		3	1.063.1-1.02-0002 -006	Стержень арматурный	64	
				1.063.1-1.02-2000 -07		КП 41
				Сборочные единицы		
11		1	1.063.1-1.02-0020 -10	Каркас КР 54	2	
11		2	-09	Каркас КР 53	1	
				Детали		
64		3	1.063.1-1.02-0002 -006	Стержень арматурный	64	

Инв. № подл. | Подпись и дата | Взам. инв. №

Рис. 1

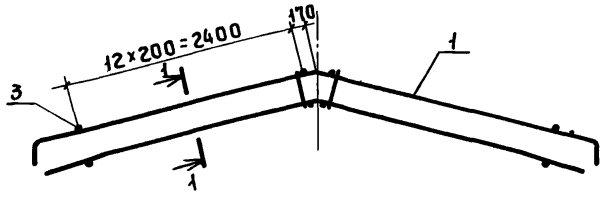

Рис. 2

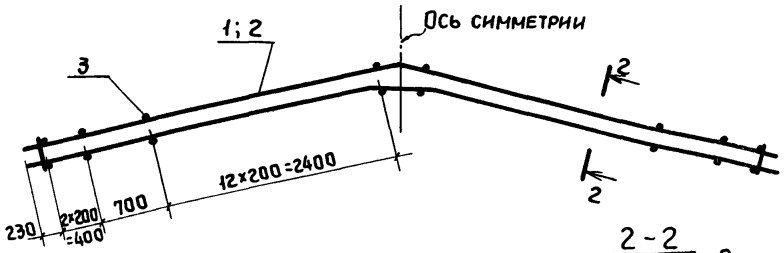

2-2

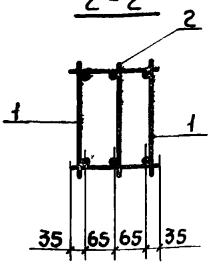

Обозначение	Марка	Рис.	Масса кг
1.063.1-1.02-2000	КП5	1	33,6
-01	КП6		42,8
-02	КП7		53,0
-03	КП8		64,8
-04	КП31	2	78,0
-05	КП32		106,0
-06	КП40		120,4
-07	КП41		133,7

Инв. № подл. | Подпись и дата | Взам. инв. №

Нач. СКО-1	Власкин	
Н. контр.	Григорян	
Гл. инж. пр.	Григорьев	
Рук. бр.	Акишина	
Инж.	Михеева	

1.063.1-1.02-2000 СБ

Каркас пространственный КП (КП5-КП8, КП31, КП32, КП40, КП41)

Стадия	Масса	Масштаб
Р	См. табл.	—
Лист	Листов 1	

Госстрой СССР ПРОМСТРОЙПРОЕКТ Москва

Формат	Зона	Поз.	Обозначение	Наименование	Кол.	Примеч.
				Документация		
11			1.063.1-1.02-3000 СБ	Сборочный чертеж		
				1.063.1-1.02-3000		КП 9
				Сборочные единицы		
11		1	1.063.1-1.02-0030	Каркас КР 9	2	
				Детали		
БЧ		3	1.063.1-1.02-0002-005	Стержень арматурный	8	
				1.063.1-1.02-3000-01		КП 21
				Сборочные единицы		
11		1	1.063.1-1.02-0060	Каркас КР 27	1	
11		2	-01	Каркас КР 28	1	
				Детали		
БЧ		3	1.063.1-1.02-0002-005	Стержень арматурный	4	
				1.063.1-1.02-3000-02		КП 29
				Сборочные единицы		
11		1	1.063.1-1.02-0070	Каркас КР 44	1	
11		2	-01	Каркас КР 45	1	
				Детали		
БЧ		3	1.063.1-1.02-0002-005	Стержень арматурный	8	

		1.063.1-1.02-3000	
Нач.СКО-1	Власкин		
Н.контр.	Григорян	Каркас пространственный КП (КП9, КП21, КП29, КП36)	Стадия: Р; Лист: 1; Листов: 2
Гл.инж.пр.	Григорьев		Госстрой СССР ПРОМСТРОЙПРОЕКТ Москва
Рук.бр.	Акишина		
Инж.	Михеева		

Формат	Зона	Поз.	Обозначение	Наименование	Кол.	Примеч
				1.063.1-1.02-3000-03		КП 36
				Сборочные единицы		
11		1	1.063.1-1.02-0110	Каркас КР 64	1	
11		2	-01	Каркас КР 65	1	
				Детали		
64		3	1.063.1-1.02-0002-006	Стержень арматурный	6	

Инв. № подл. | Подпись и дата | Взам. инв. №

Рис.1

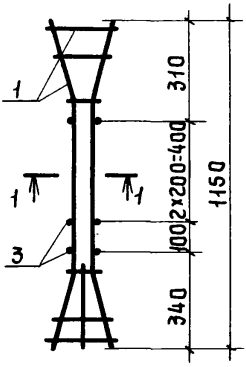

Рис.2

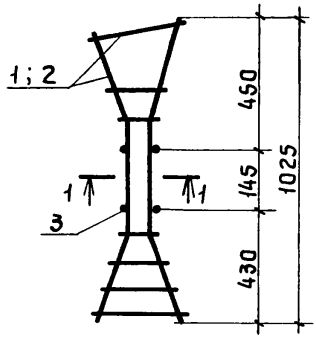

Рис.3

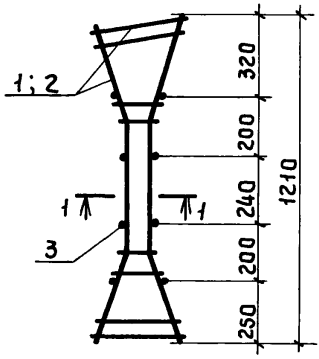

1 - 1

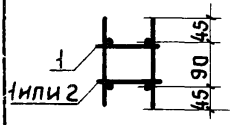

2 - 2

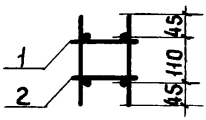

Рис.4

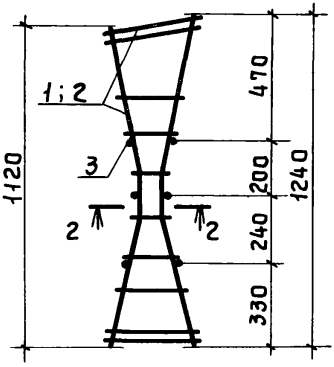

Обозначение	Марка	Рис.	Масса кг
1.063.1-1.02-3000	КП9	1	3,7
-01	КП21	2	3,2
-02	КП29	3	4,4
-03	КП36	4	5,2

Нач.СКО-1	Власкин	
Н.контр.	Григорян	
Гл.инж.пр.	Григорьев	
Рук.бр	Акишина	
Инж.	Михеева	

1.063.1-1.02-3000 СБ

Каркас пространственный КП (КП9, КП21, КП29, КП36)

Стадия	Масса	Масштаб
Р	См. табл.	—
Лист	Листов 1	

Госстрой СССР ПРОМСТРОЙПРОЕКТ Москва

Формат	Зона	Поз.	Обозначение	Наименование	Кол.	Примеч.
				Документация		
11			1.063.1-1.02-4000 СБ	Сборочный чертеж		
				1.063.1-1.02-4000		КП 10
				Сборочные единицы		
11		1	1.063.1-1.02-0030	Каркас КР 9	4	
				Детали		
БЧ		3	1.063.1-1.02-0002-005	Стержень арматурный	8	
				1.063.1-1.02-4000-01		КП 19
				Сборочные единицы		
11		1	1.063.1-1.02-0030-01	Каркас КР 23	2	
11		2	1.063.1-1.02-0050	Каркас КР 24	2	
				Детали		
БЧ		3	1.063.1-1.02-0002-005	Стержень арматурный	8	
				1.063.1-1.02-4000-02		КП 20
				Сборочные единицы		
11		1	1.063.1-1.02-0030-02	Каркас КР 25	2	
11		2	1.063.1-1.02-0050-01	Каркас КР 26	2	
				Детали		
БЧ		3	1.063.1-1.02-0002-005	Стержень арматурный	8	

Взам. инв. №

Подпись и дата

Инв. № подл.

Нач. СКО-1	Власкин	
Н. контр.	Григорян	
Гл. инж. пр.	Григорьев	
Рук. бр.	Акишина	
Инж.	Михеева	

1.063.1-1.02-4000

Каркас пространственный КП (КП10, КП19, КП20, КП27, КП28)

Стадия ТОЭ

Госстрой СССР
ПРОМСТРОЙПРОЕКТ
Москва

17664-03 16

Формат	Зона	Поз.	Обозначение	Наименование	Кол.	Примеч.
				1.063.1-1.02-4000-03		КП27
				Сборочные единицы		
11		1	1.063.1-1.02-0050-02	Каркас КР41	4	
				Детали		
БЧ		3	1.063.1-1.02-0002-005	Стержень арматурный	12	
				1.063.1-1.02-4000-04		КП28
				Сборочные единицы		
11		1	1.063.1-1.02-4000-03	Каркас КР42	2	
11		2	-04	Каркас КР43	2	
				Детали		
БЧ		3	1.063.1-1.02-0002-005	Стержень арматурный	12	

Инв.№ подл. | Подпись и дата | Взам.инв.№

Рис. 1

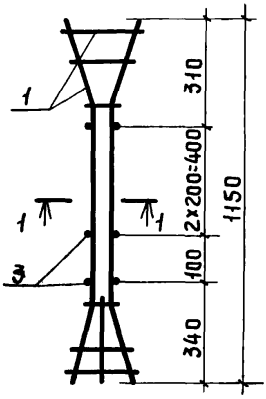

Рис. 2

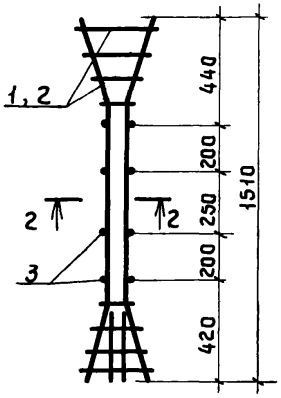

Рис. 3

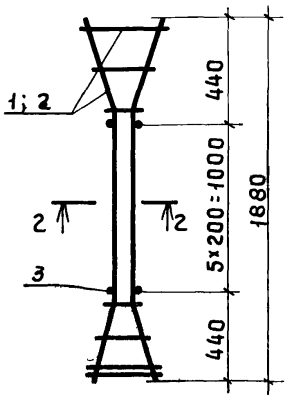

1 - 1

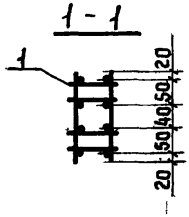

2 - 2

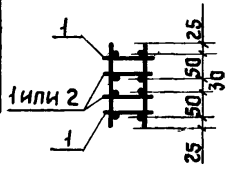

Обозначение	Марка	Рис.	Масса кг
1.063.1-1.02-4000	КП10	1	7,0
-01	КП19	2	8,9
-02	КП20		13,5
-03	КП27	3	12,4
-04	КП28		18,0

Взам. инв. №

Подпись и дата

Инв. № подл.

Нач СКО-1	Власкин	
Н. контр.	Григорян	
Гл. инж. пр.	Григорьев	
Рук. бр.	Акишина	
Инж.	Михеева	

1.063.1-1.02-4000 СБ

Каркас пространственный КП (КП10, КП19, КП20, КП27, КП28)

Стадия	Масса	Масштаб
Р	См. та бл.	—
Лист	Листов 1	

Госстрой СССР ПРОМСТРОЙПРОЕКТ Москва

Формат	Зона	Поз.	Обозначение	Наименование	Кол.	Примеч.
				Документация		
11			1.063.1-1.02-5000 СБ	Сборочный чертеж		
				Детали		
БЧ		1	1.063.1-1.02-0002-005	Стержень арматурный	48	
			Переменные данные для исполнений			
				1.063.1-1.02-5000		КП15
				Сборочные единицы		
11		2	1.063.1-1.02-0040	Каркас КР 15	1	
11		3	-01	Каркас КР 16	1	
				1.063.1-1.02-5000-01		КП16
				Сборочные единицы		
11		2	1.063.1-1.02-0040-02	Каркас КР 17	1	
11		3	-03	Каркас КР 18	1	
				1.063.1-1.02-5000-02		КП17
				Сборочные единицы		
11		2	1.063.1-1.02-0040-04	Каркас КР 19	1	
11		3	-05	Каркас КР 20	1	
				1.063.1-1.02-5000-03		КП18
				Сборочные единицы		
11		2	1.063.1-1.02-0040-06	Каркас КР 21	1	
11		3	-07	Каркас КР 22	1	

Инв. № подл. | Подп. и дата | Взам. инв. №

Нач.СКО-1	Власкин	
Нормконт	Григорян	
Гл.инж.пр.	Григорьев	
Рук.бриг.	Акишина	

1.063.1-1.02-5000

Каркас пространственный КП (КП15 - КП18)

Стадия	Лист	Листов
Р		1

Госстрой СССР ПРОМСТРОЙПРОЕКТ Москва

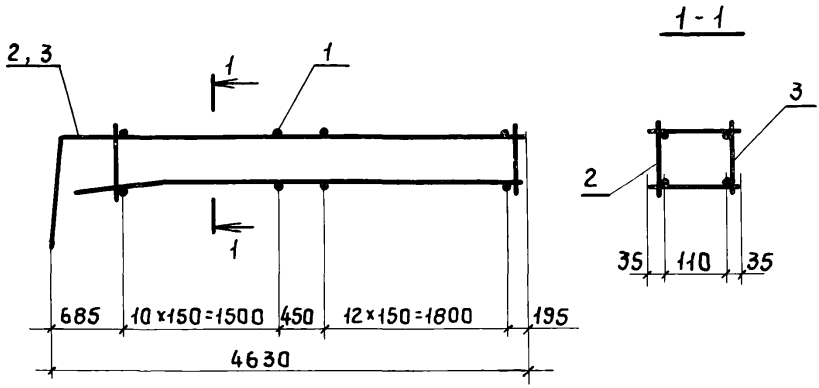

Обозначение	Марка	Масса кг
1.063.1-1.02-5000	КП15	24,9
-01	КП16	31,7
-02	КП17	39,5
-03	КП18	47,9

Нач.СКО-1	Власкин		
Норм.конт.	Григорян		
Гл.инж.пр.	Григорьев		
Рук.бриг.	Акишина		

1.063.1-1.02-5000 СБ

Каркас пространственный КП (КП15 - КП18)

Стадия	Масса	Масштаб
Р	См. табл.	—
Лист	Листов 1	

Госстрой СССР
ПРОМСТРОЙПРОЕКТ
Москва

Инв. № подл. | Подпись и дата | Взам. инв. №

Формат	Зона	Поз.	Обозначение	Наименование	Кол.	Примеч.
				Документация		
11			1.063.1-1.02-6000 СБ	Сборочный чертеж		
				1.063.1-1.02-6000		КП22
				Сборочные единицы		
11		1	1.063.1-1.02-0060	Каркас КР27	1	
11		2	-01	Каркас КР28	1	
11		3	-02	Каркас КР29	1	
11		4	-03	Каркас КР30	1	
				Детали		
БЧ		5	1.063.1-1.02-0002-005	Стержень арматурный	4	
				1.063.1-1.02-6000-01		КП30
				Сборочные единицы		
11		1	1.063.1-1.02-0070	Каркас КР44	2	
11		2	-01	Каркас КР45	2	
				Детали		
БЧ		5	1.063.1-1.02-0002-005	Стержень арматурный	8	
				1.063.1-1.02-6000-02		КП37
				Сборочные единицы		
11		1	1.063.1-1.02-0110	Каркас КР64	2	
11		2	-01	Каркас КР65	2	
				Детали		
БЧ		5	1.063.1-1.02-0002-006	Стержень арматурный	6	

Нач.СКО	Власкин	1.063.1-1.02-6000	
Н.контр.	Григорян	Каркас пространственный КП (КП22, КП30, КП37, КП45)	Стадия: Р; Лист: 1; Листов: 2
Гл.инж.пр.	Григорьев		Госстрой СССР ПРОМСТРОЙПРОЕКТ Москва
Рук.бр.	Акишина		
Инж.	Михеева		

Формат	Зона	Поз.	Обозначение	Наименование	Кол.	Примеч.
				1.063.1-1.02-6000-03		КП45
				Сборочные единицы		
11		1	1.063.1-1.02-0110-02	Каркас КР 66	2	
11		2	-03	Каркас КР 67	2	
				Детали		
64		5	1.063.1-1.02-0002-006	Стержень арматурный	6	

Инв.№ подл. | Подпись и дата | Взам.инв.№

Рис. 1

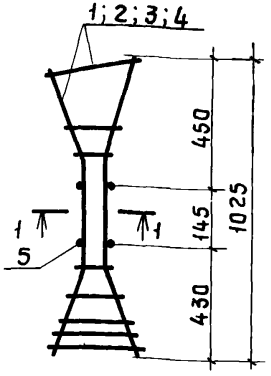

Рис. 2

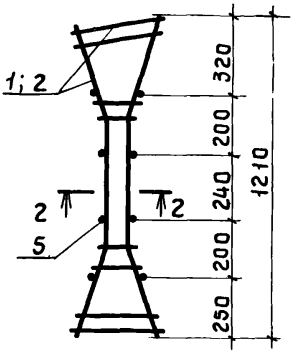

Рис. 3

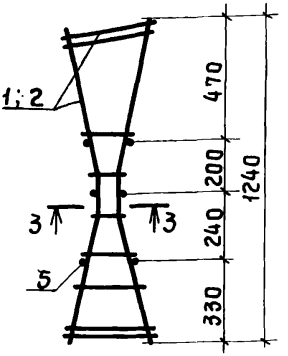

1 - 1

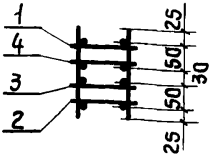

2 - 2

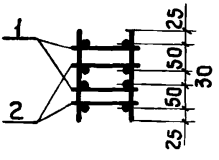

3 - 3

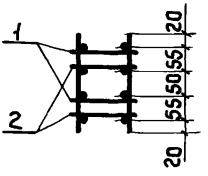

Обозначение	Марка	Рис.	Масса кг
1.063.1-1.02-6000	КП22	1	7,0
-01	КП30	2	8,6
-02	КП37	3	10,2
-03	КП45		11,8

Нач.СКО-1	Власкин	
Н. контр.	Григорян	
Гл.инж.пр.	Григорьев	
Рук. бр.	Акишина	
Инж.	Михеева	

1.063.1-1.02-6000 СБ

Каркас пространственный КП (КП22, КП30, КП37, КП45)

Стадия	Масса	Масштаб
Р	См. табл.	—
Лист	Листов 1	

Госстрой СССР ПРОМСТРОЙПРОЕКТ Москва

Инв. № подл. | Подпись и дата | Взам. инв. №

Формат	Зона	Поз.	Обозначение	Наименование	Кол.	Примеч.
				Документация		
11			1.063.1-1.02-7000 СБ	Сборочный чертеж		
				1.063.1-1.02-7000		КП 23
				Сборочные единицы		
11		1	1.063.1-1.02-0080	Каркас КР 33	1	
11		2	-01	Каркас КР 34	1	
				Детали		
64		3	1.063.1-1.02-0002-005	Стержень арматурный	64	
				1.063.1-1.02-7000-01		КП 24
				Сборочные единицы		
11		1	1.063.1-1.02-0080-02	Каркас КР 35	1	
11		2	-03	Каркас КР 36	1	
				Детали		
64		3	1.063.1-1.02-0002-005	Стержень арматурный	64	
				1.063.1-1.02-7000-02		КП 25
				Сборочные единицы		
11		1	1.063.1-1.02-0080-04	Каркас КР 37	1	
11		2	-05	Каркас КР 38	1	
				Детали		
64		3	1.063.1-1.02-0002-005	Стержень арматурный	64	

Инв. № подл. | Подпись и дата | Взам. инв. №

Нач. СКО-1	Власкин	
Н. контр.	Григорян	
Главный инж.	Григорьев	
Рук. гр.	Акишина	
Инж.	Михеева	

1.063.1-1.02-7000

Каркас пространственный КП (КП23-КП26, КП33, КП34, КП42, КП43)

Стадия	Лист	Листов
Р	1	2

Госстрой СССР
ПРОМСТРОЙПРОЕКТ
Москва

Формат	Зона	Поз	Обозначение	Наименование	Кол.	Примеч.
				1.063.1-1.02-7000-03		КП 26
				Сборочные единицы		
11		1	1.063.1-1.02-0080-06	Каркас КР 39	1	
11		2	-07	Каркас КР 40	1	
				Детали		
64		3	1.063.1-1.02-0002-005	Стержень арматурный	64	
				1.063.1-1.02-7000-04		КП 33
				Сборочные единицы		
11		1	1.063.1-1.02-0080-08	Каркас КР 56	2	
				Детали		
64		3	1.063.1-1.02-0002-006	Стержень арматурный	38	
				1.063.1-1.02-7000-05		КП 34
				Сборочные единицы		
11		1	1.063.1-1.02-0080-09	Каркас КР 57	2	
				Детали		
64		3	1.063.1-1.02-0002-006	Стержень арматурный	38	
				1.063.1-1.02-7000-06		КП 42
				Сборочные единицы		
11		1	1.063.1-1.02-0080-10	Каркас КР 58	2	
				Детали		
64		3	1.063.1-1.02-0002-006	Стержень арматурный	38	
				1.063.1-1.02-7000-07		КП 43
				Сборочные единицы		
11		1	1.063.1-1.02-0080-11	Каркас КР 59	2	
				Детали		
64		3	1.063.1-1.02-0002-006	Стержень арматурный	38	

Инв. № подл. | Подп. и дата | Взам. инв. №

Рис. 1

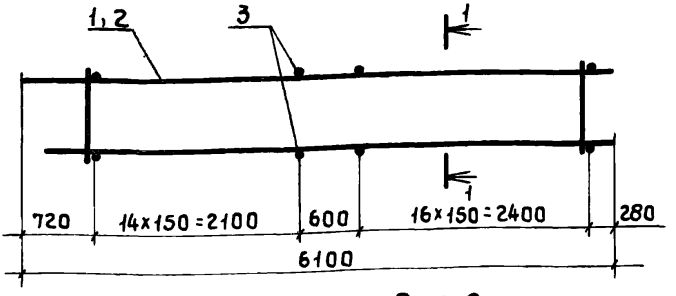

1-1

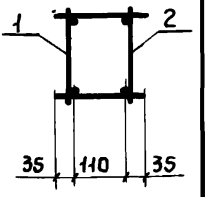

Рис. 2

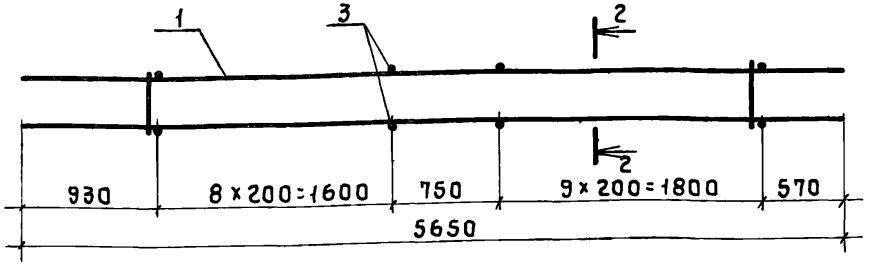

2-2

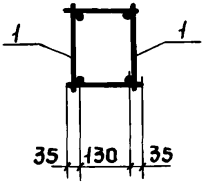

Обозначение	Марка	Рис.	Масса кг
1.063.1-1.02-7000	КП23	1	32,9
-01	КП24		41,7
-02	КП25		51,7
-03	КП26		62,9
-04	КП33	2	23,2
-05	КП34		30,4
-06	КП42		48,6
-07	КП43		59,4

Инв. № подл. | Подпись и дата | Взам. инв. №

Нач. СКО-1	Власкин	
Н. контр.	Григорян	
Гл. инж. пр.	Григорьев	
Рук. бр.	Акишина	
Инж.	Михеева	

1.063.1-1.02-7000 СБ

Каркас пространственный КП (КП23-КП26, КП33, КП34, КП42, КП43)

Стадия	Масса	Масштаб
Р	См. табл.	—
Лист	Листов 1	

Госстрой СССР ПРОМСТРОЙПРОЕКТ Москва

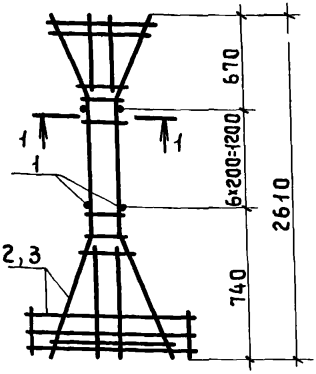

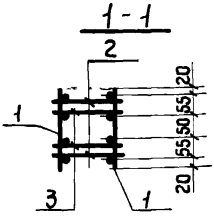

Обозначение	Марка	Масса кг
1.063.1-1.02-8000	КП35	36,0
-01	КП44	40,8

Формат	Зона	Поз.	Обозначение	Наименование	Кол	Примеч
				Детали		
БЧ		1	1.063.1-1.02-0002-006	Стержень арматурный	14	
			Переменные данные для исполнений			
				1.063.1-1.02-8000		
				Сборочные единицы		
11		2	1.063.1-1.02-0090	Каркас КР 60	2	
11		3	1.063.1-1.02-0100	Каркас КР 61	2	
				1.063.1-1.02-8000-01		
				Сборочные единицы		
11		2	1.063.1-1.02-0090-01	Каркас КР 62	2	
11		3	1.063.1-1.02-0100-01	Каркас КР 63	2	

Инв. № подл. | Подпись и дата | Взам. инв. №

Нач.ско-1	Власкин	
Нормконтр.	Григорян	
Гл.инж.пр.	Григорьев	
Рук.бр.	Акишина	

1.063.1-1.02-8000

Каркас пространственный КП (КП35, КП44)

Стадия	Масса	Масштаб
Р	См. табл.	—
Лист	Листов 1	

Госстрой СССР Промстройпроект Москва

Формат	Зона	Поз.	Обозначение	Наименование	Кол.	Примеч.
				Документация		
11			1.063.1-1.02-9000 СБ	Сборочный чертеж		
				Детали		
БЧ		5	1.063.1-1.02-0002-006	Стержень арматурный	8	
			Переменные данные для исполнений			
				1.063.1-1.02-9000		КП 38
				Сборочные единицы		
11		1	1.063.1-1.02-0120	Каркас КР 68	1	
11		2	-01	Каркас КР 69	1	
11		3	1.063.1-1.02-0130	Каркас КР 70	1	
11		4	-01	Каркас КР 71	1	
				1.063.1-1.02-9000-01		КП 39
				Сборочные единицы		
11		1	1.063.1-1.02-0120	Каркас КР 68	1	
11		2	-01	Каркас КР 69	1	
11		3	1.063.1-1.02-0130 -02	Каркас КР 72	1	
11		4	-03	Каркас КР 73	1	
				1.063.1-1.02-9000-02		КП 46
				Сборочные единицы		
11		1	1.063.1-1.02-0120 -02	Каркас КР 74	1	
11		2	-03	Каркас КР 75	1	
11		3	1.063.1-1.02-0130 -04	Каркас КР 76	1	
11		4	-05	Каркас КР 77	1	

Инв. № подл. | Подпись и дата | Взам. инв. №

		1.063.1-1.02-9000	
Нач. СКО-1	Власкин	Каркас пространственный КП (КП 38, КП 39, КП 46)	Стадия: Р; Лист: —; Листов: 1
Н. контр.	Григорян		Госстрой СССР ПРОМСТРОЙПРОЕКТ Москва
Гл. инж. пр.	Григорьев		
Рук. бр	Акишина		
Инж.	Михеева		

Рис. 1

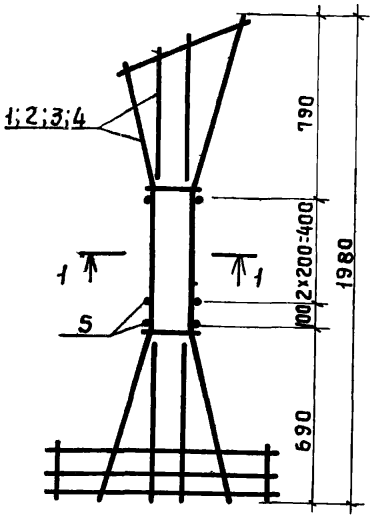

Рис. 2

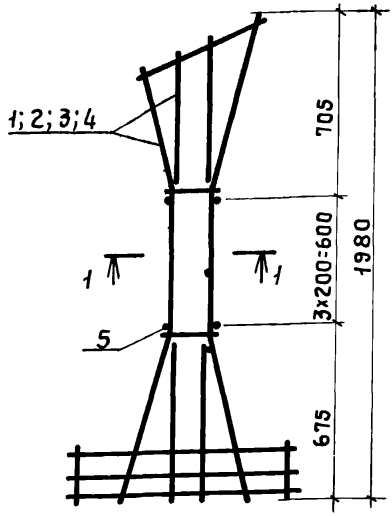

1 - 1

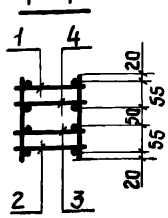

Обозначение	Марка	Рис	Масса кг
1.063.1-1.02-9000	КП38	1	34,8
-01	КП39		41,0
-02	КП46	2	42,0

Нач.СКО-1	Власкин		
Н.контр.	Григорян		
Гл.инж.пр.	Григорьев		
Рук.бр.	Акишина		
Инж.	Михеева		

1.063.1-1.02 - 9000 СБ

Каркас пространственный КП (КП38, КП39, КП46)

Стадия	Масса	Масштаб
Р	См. табл.	—
Лист	Листов 1	

Госстрой СССР Промстройпроект Москва

Формат	Зона	Поз.	Обозначение	Наименование	Кол.	Примеч.
				Документация		
11			1.063.1-1.02-0010 СБ	Сборочный чертеж		
				1.063.1-1.02-0010		КР1
				Сборочные единицы		
11		1	1.063.1-1.02-0200	Стержень СШ1	2	
БЧ		2	1.063.1-1.02-0002	Стержень арматурный	50	
				1.063.1-1.02-0010-01		КР2
				Сборочные единицы		
11		1	1.063.1-1.02-0200 -01	Стержень СШ2	2	
БЧ		2	1.063.1-1.02-0002	Стержень арматурный	50	
				1.063.1-1.02-0010-02		КР3
				Сборочные единицы		
11		1	1.063.1-1.02-0200 -02	Стержень СШ3	2	
БЧ		2	1.063.1-1.02-0002	Стержень арматурный	50	
				1.063.1-1.02-0010-03		КР4
				Сборочные единицы		
11		1	1.063.1-1.02-0200 -03	Стержень СШ4	2	
БЧ		2	1.063.1-1.02-0002 -001	Стержень арматурный	68	

Взам. инв. №

Подпись и дата

Инв. № подл.

		1.063.1-1.02-0010	
Нач.СКО-1	Власкин	Каркас плоский КР (КР1-КР4, КР12-КР14)	Стадия: Р; Лист: 1; Листов: 2
Н.контр.	Григорян		Госстрой СССР ПРОМСТРОЙПРОЕКТ
Гл.инж.пр.	Григорьев		

Формат	Зона	Поз	Обозначение	Наименование	Кол.	Примеч.
				1.063.1-1.02-0010-04		КР12
				Сборочные единицы		
11		1	1.063.1-1.02-0200-04	Стержень СШ5	2	
Б4		2	1.063.1-1.02-0002-001	Стержень арматурный	68	
				1.063.1-1.02-0010-05		КР13
				Сборочные единицы		
11		1	1.063.1-1.02-0200-05	Стержень СШ6	2	
Б4		2	1.063.1-1.02-0002-018	Стержень арматурный	68	
				1.063.1-1.02-0010-06		КР14
				Сборочные единицы		
11		1	1.063.1-1.02-0200-06	Стержень СШ7	2	
Б4		2	1.063.1-1.02-0002-154	Стержень арматурный	68	

Рис. 1

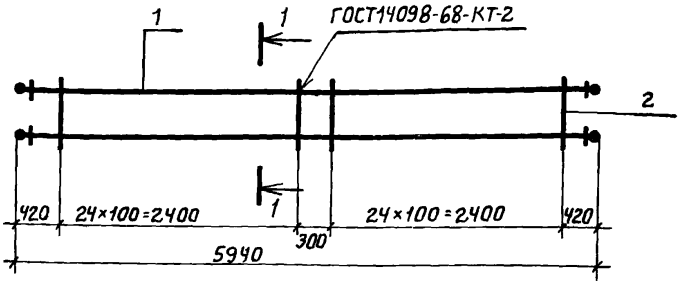

1-1

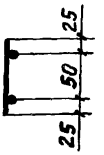

Рис 2

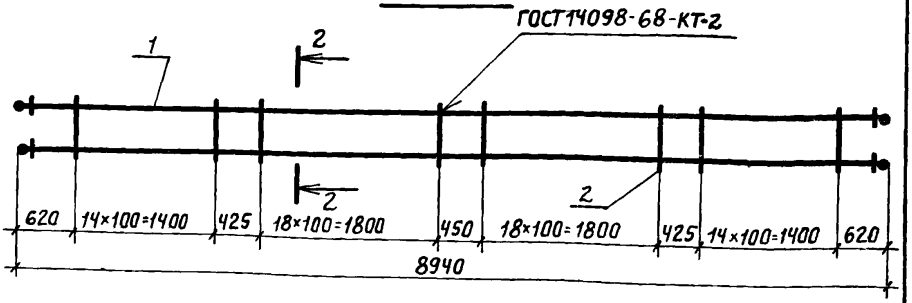

Обозначение	Марка	Рис.	Масса кг
1.063.1-1.02-0010	КР1	1	11,6
-01	КР2		15,4
-02	КР3		20,0
-03	КР4	2	37,3
-04	КР12		45,8
-05	КР13		55,9
-06	КР14		72,8

2-2

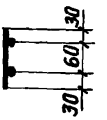

Нач.СКБ-1	Власкин	
Н.контр.	Григорян	
Гл.инж.пр.	Григорьев	
Рук.бр.	Акишина	
Инж.	Михеева	

1.063.1-1.02-0010 СБ

Каркас плоский КР (КР1-КР4, КР12-КР14)

Стадия	Масса	Масштаб
Р	См. табл.	—
Лист	Листов 1	

Госстрой СССР
ПРОМСТРОЙПРОЕКТ
Москва

Взам. инв. № | Подпись и дата | Инв. № подл.

Формат	Зона	Поз.	Обозначение	Наименование	Кол.	Примеч.
				Документация		
11			1.063.1-1.02-0020 СБ	Сборочный чертеж		
				1.063.1-1.02-0020		КР5
				Детали		
11		1	1.063.1-1.02-0002-104	Стержень арматурный	1	
11		2	-108	Стержень арматурный	1	
БЧ		3	-004	Стержень арматурный	4	
БЧ		4	-001	Стержень арматурный	46	
				1.063.1-1.02-0020-01		КР6
				Детали		
11		1	1.063.1-1.02-0002-105	Стержень арматурный	1	
11		2	-109	Стержень арматурный	1	
БЧ		3	-004	Стержень арматурный	4	
БЧ		4	-001	Стержень арматурный	46	
				1.063.1-1.02-0020-02		КР7
				Детали		
11		1	1.063.1-1.02-0002-106	Стержень арматурный	1	
11		2	-110	Стержень арматурный	1	
БЧ		3	-004	Стержень арматурный	4	
БЧ		4	-001	Стержень арматурный	46	

Нач. сект.	Власкин		1.063.1-1.02-0020
Н. контр.	Григорьев		Каркас плоский КР (КР5-КР8, КР48-КР54)
Гл. инж. пр.	Григорьев		Стадия: Р; Лист: 1; Листов: 3
Рук. бр.	Акишина		Госстрой СССР ПРОМСТРОЙПРОЕКТ Москва
Инж.	Михеева		

Формат	Зона	Поз.	Обозначение	Наименование	Кол.	Примеч
				1.063.1-1.02-0020-03		КР 8
				Детали		
11		1	1.063.1-1.02-0002-107	Стержень арматурный	1	
11		2	-111	Стержень арматурный	1	
БЧ		3	-004	Стержень арматурный	4	
БЧ		4	-001	Стержень арматурный	46	
				1.063.1-1.02-0020-04		КР 46
				Детали		
11		1	1.063.1-1.02-0002-149	Стержень арматурный	1	
11		2	-112	Стержень арматурный	1	
БЧ		3	-024	Стержень арматурный	32	
				1.063.1-1.02-0020-05		КР 49
				Детали		
11		1	1.063.1-1.02-0002-151	Стержень арматурный	1	
11		2	-114	Стержень арматурный	1	
БЧ		3	-024	Стержень арматурный	32	
				1.063.1-1.02-0020-06		КР 50
				Детали		
11		1	1.063.1-1.02-0002-150	Стержень арматурный	1	
11		2	-113	Стержень арматурный	1	
БЧ		3	-024	Стержень арматурный	32	
				1.063.1-1.02-0020-07		КР 51
				Детали		
11		1	1.063.1-1.02-0002-153	Стержень арматурный	1	
11		2	-115	Стержень арматурный	1	
БЧ		3	-024	Стержень арматурный	32	

Инв. № подл. | Подпись и дата | Взам. инв. №

Формат	Зона	Поз.	Обозначение	Наименование	Кол.	Примеч.
				1.063.1-1.02-0020-08		КР52
				Детали		
11		1	1.063.1-1.02-0002-151	Стержень арматурный	1	
11		2	-116	Стержень арматурный	1	
БЧ		3	-025	Стержень арматурный	32	
				1.063.1-1.02-0020-09		КР53
				Детали		
11		1	1.063.1-1.02-0002-153	Стержень арматурный	1	
11		2	-118	Стержень арматурный	1	
БЧ		3	-025	Стержень арматурный	32	
				1.063.1-1.02-0020-10		КР54
				Детали		
11		1	1.063.1-1.02-0002-152	Стержень арматурный	1	
11		2	-117	Стержень арматурный	1	
БЧ		3	-025	Стержень арматурный	32	

Инв.№ подл. | Подпись и дата | Взам.инв.№

Рис. 1

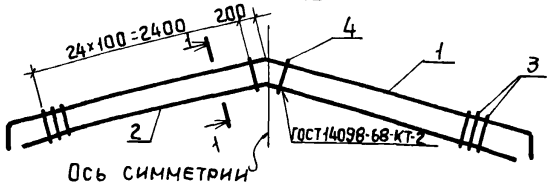

1 - 1



Рис. 2

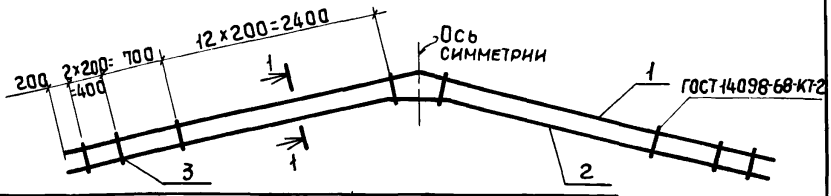

Обозначение	Марка	Рис.	Размеры мм a	Масса кг
1.063.1-1.02-0020	КР5	1	60	16,0
-01	КР6			20,6
-02	КР7			25,7
-03	КР8			31,6
-04	КР48	2	180	21,1
-05	КР49			33,9
-06	КР50			27,2
-07	КР51			49,7
-08	КР52		200	34,2
-09	КР53			50,1
-10	КР54			41,8

Взам. инв. №

Подпись и дата

Инв. № подл.

Нач. СКО-1	Власкин		
Н. контр.	Григорян		
Гл. инж. пр.	Григорьев		
Рук. бр.	Акишина		
Инж.	Михеева		

1.063.1-1.02 0020 СБ

Каркас плоский КР (КР5-КР8, КР48-КР54)

Стадия	Масса	Масштаб
Р	См табл.	—
Лист	Листов 1	

Госстрой СССР Промстройпроект Москва

17564-03 ЖБ

Формат	Зона	Поз.	Обозначение	Наименование	Кол.	Примеч.
				Документация		
11			1.063.1-1.02-0030 СБ	Сборочный чертеж		
				1.063.1-1.02-0030		КР9
				Детали		
11		1	1.063.1-1.02-0002-126	Стержень арматурный	2	
БЧ		2	-035	Стержень арматурный	3	
БЧ		3	-032	Стержень арматурный	2	
БЧ		4	-000	Стержень арматурный	6	
11		5	-165	Стержень арматурный	2	
				1.063.1-1.02-0030-01		КР23
				Детали		
11		1	1.063.1-1.02-0002-127	Стержень арматурный	2	
БЧ		2	-022	Стержень арматурный	2	
БЧ		3	-021	Стержень арматурный	2	
БЧ		4	-018	Стержень арматурный	7	
11		5	-165	Стержень арматурный	2	
БЧ		6	-062	Стержень арматурный	1	
БЧ		7	-040	Стержень арматурный	2	

Инв. № подл. | Подпись и дата | Взам. инв. №

Нач. СКО-1	Власкин	
Н. контр.	Григорян	
Гл. инж. пр.	Григорьев	
Рук. бр.	Акишина	
Инж.	Михеева	

1.063.1-1.02-0030

Каркас плоский КР (КР9, КР23, КР25)

Стадия	Лист	Листов
Р	1	2

Госстрой СССР
Промстройпроект
Москва

Формат	Зона	Поз.	Обозначение	Наименование	Кол.	Примеч.
				1.063.1-1.02-0030-02		КР25
				Детали		
11		1	1.063.1-1.02-0002-128	Стержень арматурный	2	
БЧ		2	-022	Стержень арматурный	2	
БЧ		3	-021	Стержень арматурный	2	
БЧ		4	-018	Стержень арматурный	7	
11		5	-165	Стержень арматурный	2	
БЧ		6	-062	Стержень арматурный	1	
БЧ		7	-040	Стержень арматурный	2	

Инв. № подл. | Подпись и дата | Взам. инв. №

Рис.1

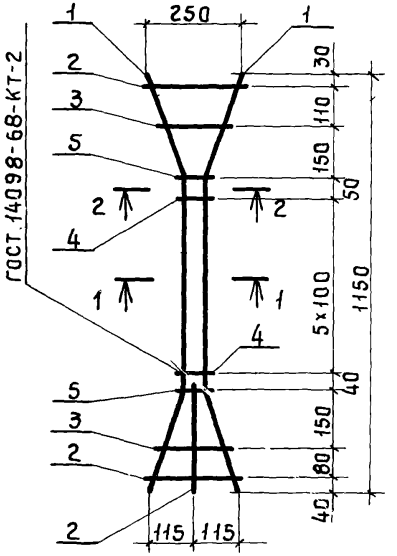

Рис.2

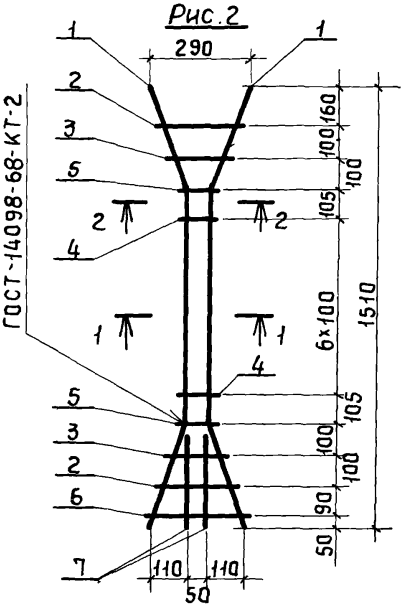

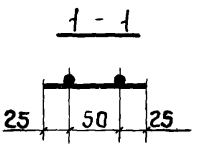

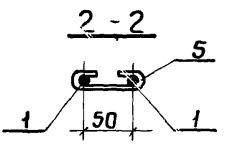

Обозначение	Марка	Рис.	Масса кг
1.063.1-1.02-0030	КР9	1	1,7
-01	КР23	2	2,2
-02	КР25		2,9

Взам. инв. № | Подпись и дата | Инв. № подл.

Нач.СКО-1	Власкин	
Н.контр.	Григорян	
Гл.инж.пр	Григорьев	
Рук.бр.	Акишина	
Инж.	Михеева	

1.063.1-1.02-0030 СБ

Каркас плоский КР (КР9, КР23, КР25)

Стадия	Масса	Масштаб
Р	См. табл.	—
Лист	Листов 1	

Госстрой СССР
ПРОМСТРОЙПРОЕКТ
Москва

Формат	Зона	Поз.	Обозначение	Наименование	Кол.	Примеч.
				Документация		
11			1.063.1-1.02-0040 СБ	Сборочный чертеж		
				Детали		
БЧ		1	1.063.1-1.02-0002-003	Стержень арматурный	20	
БЧ		2	-032	Стержень арматурный	2	
БЧ		3	-033	Стержень арматурный	1	
БЧ		4	-029	Стержень арматурный	1	
			Переменные данные для исполнений			
				1.063.1-1.02-0040		КР15
				1.063.1-1.02-0040-01		КР16
				Детали		
11		5	1.063.1-1.02-0002-092	Стержень арматурный	1	
11		6	-096	Стержень арматурный	1	
				1.063.1-1.02-0040-02		КР17
				1.063.1-1.02-0040-03		КР18
				Детали		
11		5	1.063.1-1.02-0002-093	Стержень арматурный	1	
11		6	-097	Стержень арматурный	1	

Взам. инв. № | Подпись и дата | Инв. № подл.

Нач. СКО-1	Власкин	
Н. контр	Григорян	
Гл. инж. пр	Григорьев	
Рук. бр	Акишина	
Инж	Михеева	

1.063.1-1.02-0040

Каркас плоский КР (КР15 - КР22)

Стадия	Лист	Листов
Р	1	2

Госстрой СССР
Промстройпроект
Москва

Формат	Зона	Поз.	Обозначение	Наименование	Кол.	Примеч.
				1.063.1-1.02-0040-04		КР19
				1.063.1-1.02-0040-05		КР20
				Детали		
11		5	1.063.1-1.02-0002-094	Стержень арматурный	1	
11		6	-098	Стержень арматурный	1	
				1.063.1-1.02-0040-06		КР21
				1.063.1-1.02-0040-07		КР22
				Детали		
11		5	1.063.1-1.02-0002-095	Стержень арматурный	1	
11		6	-099	Стержень арматурный	1	

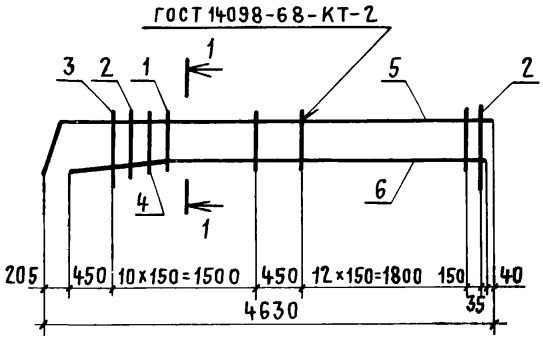

Рис. 1

1-1

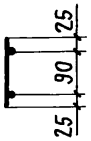

Рис. 2

1-1

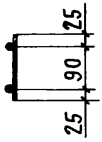

Обозначение	Марка	Рис.	Масса кг
1.063.1-1.02-0040	КР15	1	11,8
-01	КР16	2	
-02	КР17	1	15,2
-03	КР18	2	
-04	КР19	1	19,1
-05	КР20	2	
-06	КР21	1	23,3
-07	КР22	2	

Взам. инв. №

Подпись и дата

Инв. № подл.

Нач. СКО-1	Власкин	
Н. контр.	Григорян	
Гл. инж. пр.	Григорьев	
Рук. бр.	Акишина	
Инж.	Михеева	

1.063.1-1.02-0040СБ

Каркас плоский КР (КР15 - КР22)

Стадия	Масса	Масштаб
Р	См. табл.	—
Лист	Листов 1	

Госстрой СССР
Промстройпроект
Москва

Формат	Зона	Поз.	Обозначение	Наименование	Кол.	Примеч.
				Документация		
11			1.063.1-1.02-0050СБ	Сборочный чертеж		
				1.063.1-1.02-0050		КР24
				Детали		
11		1	1.063.1-1.02-0002-127	Стержень арматурный	2	
БЧ		2	-022	Стержень арматурный	2	
БЧ		3	-021	Стержень арматурный	2	
11		4	-165	Стержень арматурный	2	
БЧ		5	-018	Стержень арматурный	7	
БЧ		6	-067	Стержень арматурный	2	
БЧ		7	-026	Стержень арматурный	1	
				1.063.1-1.02-0050-01		КР26
				Детали		
11		1	1.063.1-1.02-0002-129	Стержень арматурный	2	
БЧ		2	-022	Стержень арматурный	2	
БЧ		3	-021	Стержень арматурный	2	
11		4	-165	Стержень арматурный	2	
БЧ		5	-018	Стержень арматурный	7	
БЧ		6	-067	Стержень арматурный	2	
БЧ		7	-026	Стержень арматурный	1	

Взам. инв. № | Подпись и дата | Инв. № подл.

Нач. СКО	Власкин		
Н. контр.	Григорян		
Гл. инж. пр.	Григорьев		
Рук. бр.	Акишина		
Инж.	Михеева		

1.063.1-1.02-0050

Каркас плоский КР (КР24, КР26, КР41-КР43)

Стадия	Лист	Листов
Р	1	2

Госстрой СССР Промстройпроект Москва

Формат	Зона	Поз.	Обозначение	Наименование	Кол.	Примеч.
				1.063.1-1.02-0050-02		КР41
				Детали		
11		1	1.063.1-1.02-0002-141	Стержень арматурный	2	
БЧ		2	-068	Стержень арматурный	3	
БЧ		3	-007	Стержень арматурный	2	
11		4	-166	Стержень арматурный	2	
БЧ		5	-002	Стержень арматурный	11	
				1.063.1-1.02-0050-03		КР42
				Детали		
11		1	1.063.1-1.02-0002-142	Стержень арматурный	2	
БЧ		2	-068	Стержень арматурный	3	
БЧ		3	-023	Стержень арматурный	2	
11		4	-166	Стержень арматурный	2	
БЧ		5	-020	Стержень арматурный	11	
				1.063.1-1.02-0050-04		КР43
				Детали		
11		1	1.063.1-1.02-0002-143	Стержень арматурный	2	
БЧ		2	-068	Стержень арматурный	3	
БЧ		3	-023	Стержень арматурный	2	
11		4	-166	Стержень арматурный	2	
БЧ		5	-020	Стержень арматурный	11	

Взам. инв. № | Подпись и дата | Инв. № подл.

Рис. 1

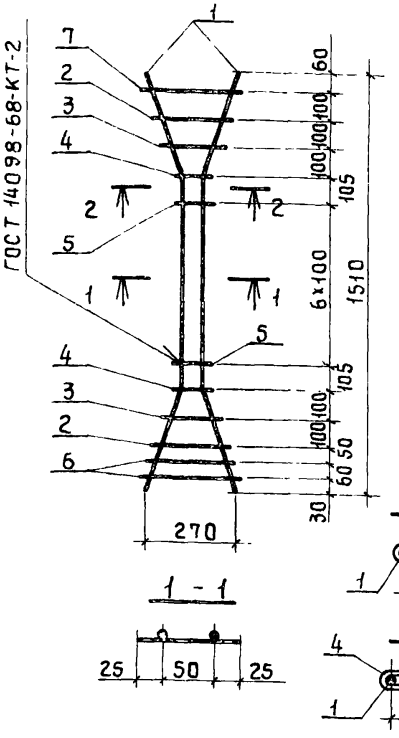

Рис. 2

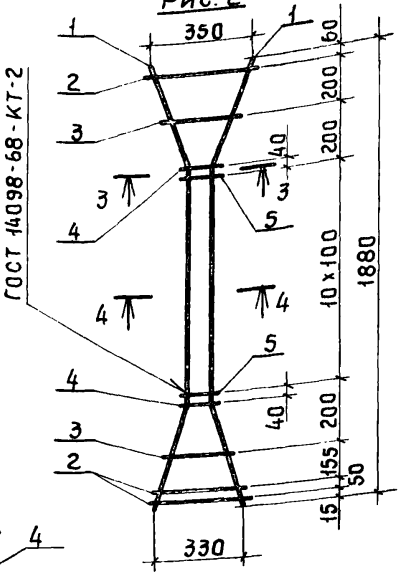

Обозначение	Марка	Рис.	Масса кг
1.063.1-1.02-0050	КР24	1	2,1
-01	КР26		3,7
-02	КР41	2	3,0
-03	КР42		3,9
-04	КР43		4,9

Нач.СКО-1	Власкин	
Н.контр.	Григорян	
Гл.инж.пр.	Григорьев	
Рук.бриг.	Акишина	
Инженер	Михеева	

1.063.1-1.02-0050 СБ

Каркас плоский КР (КР24, КР26, КР41-КР43)

Стадия	Масса	Масштаб
Р	См. табл.	—
Лист	Листов 1	

Госстрой СССР
Промстройпроект
Москва

Инв.№ подл. | Подп. и дата | Взам.инв.№

Формат	Зона	Поз.	Обозначение	Наименование	Кол.	Примеч.
				Документация		
11			1.063.1-1.02-0060 СБ	Сборочный чертеж		
				Детали		
БЧ		1	1.063.1-1.02-0002-022	Стержень арматурный	1	
БЧ		2	-021	Стержень арматурный	2	
11		3	-165	Стержень арматурный	2	
БЧ		4	-018	Стержень арматурный	2	
11		6	-137	Стержень арматурный	1	
11		7	-138	Стержень арматурный	1	
БЧ		8	-063	Стержень арматурный	1	
			Переменные данные для исполнений			
				1.063.1-1.02-0060		КР 27
				1.063.1-1.02-0060-01		КР 28
				Детали		
БЧ		5	1.063.1-1.02-0002-062	Стержень арматурный	1	
				1.063.1-1.02-0060-02		КР 29
				1.063.1-1.02-0060-03		КР 30
				Детали		
БЧ		5	1.063.1-1.02-0002-067	Стержень арматурный	2	

Взам. инв. № | Подпись и дата | Инв. № подл.

Нач. СКО	Власкин	
Н. контр.	Григорян	
Гл. инж. пр.	Григорьев	
Рук. бр	Акишина	
Инж.	Михеева	

1.063.1-1.02-0060

Каркас плоский КР (КР27-КР30)

Стадия	Лист	Листов
Р	1	

ГПИ СССР Промстройпроект Москва

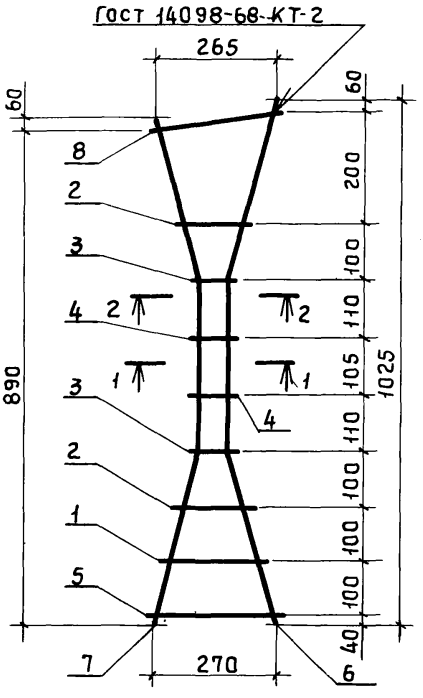

Рис. 1

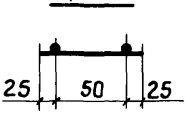

Рис. 2

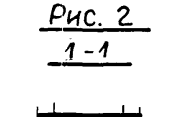

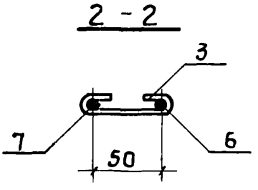

Обозначение	Марка	Рис	Масса кг
1.063.1-1.02-0060	КР27	1	1,5
-01	КР28	2	

Нач.СКО-1	Власкин		
Н.контр.	Григорян		
Гл.инж.пр	Григорьев		
Рук.бр.	Акишина		
Инж	Михеева		

1.063.1-1.02-0060 СБ

Каркас плоский КР (КР27-КР30)

Стадия	Масса	Масштаб
Р	См. табл.	—
Лист 1	Листов 2	

Госстрой СССР ПРОМСТРОЙПРОЕКТ Москва

ГОСТ 14098-68-КТ-2

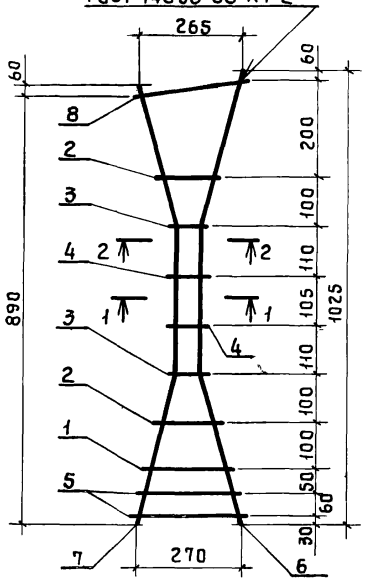

Рис 1

1-1

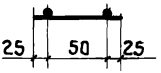

Рис 2

1-1

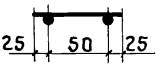

2-2

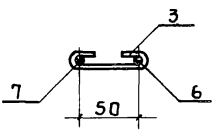

Обозначение	Марка	Рис.	Масса кг
1.063.1-1.02-0060-02	КР29	1	1,9
-03	КР30	2	

Инв. № подл. | Подпись и дата | Взам. инв. №

Формат	Зона	Поз.	Обозначение	Наименование	Кол.	Примеч.
				Документация		
11			1.063.1-1.02-0070 СБ	Сборочный чертеж		
				1.063.1-1.02-0070		КР44
				1.063.1-1.02-0070-01		КР45
				Детали		
6Ч		1	1.063.1-1.02-0002-002	Стержень арматурный	3	
6Ч		2	-005	Стержень арматурный	2	
11		3	-166	Стержень арматурный	2	
11		4	-139	Стержень арматурный	1	
11		5	-140	Стержень арматурный	1	
5Ч		6	-044	Стержень арматурный	4	

Нач.скл.	Власкин		
Норм.конт.	Григорян		
Гл.инж.пр.	Григорьев		
Рук.бр.	Акишина		
Инж.	Мухеева		

1.063.1-1.02-0070

Каркас плоский КР (КР44, КР45)

Стадия	Лист	Листов
Р		1

Госстрой СССР
ПРОМСТРОЙПРОЕКТ
Москва

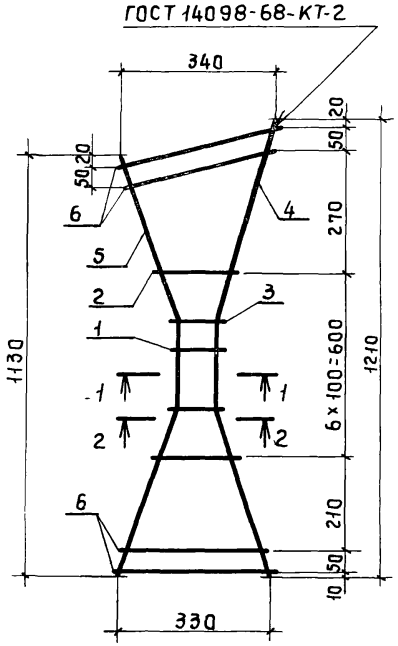

Рис. 1

1 - 1



Рис. 2

1 - 1

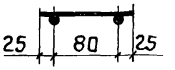

2 - 2

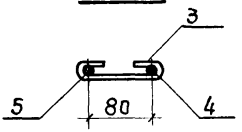

Обозначение	Марка	Рис.	Масса кг
1.063.1-1.02-0070	КР44	1	2,1
-01	КР45	2	

Взам. инв. №

Подпись и дата

Инв. № подл.

Нач. СКО-1	Власкин	
Норм. контр.	Григорян	
Гл. инж. пр.	Григорьев	
Рук. бр.	Акишина	
Инж.	Михеева	

1.063.1-1.02-0070 СБ

Каркас плоский КР (КР44, КР45)

Стадия	Масса	Масштаб
Р	См. табл.	—
Лист	Листов 1	

Госстрой СССР ПРОМСТРОЙПРОЕКТ Москва

17664-03 50

Формат	Зона	Поз.	Обозначение	Наименование	Кол.	Примеч
				Документация		
11			1.063.1-1.02-0080 СБ	Сборочный чертеж		
				1.063.1-1.02-0080		КР 33
				1.063.1-1.02-0080-01		КР 34
				Детали		
БЧ		1	1.063.1-1.02-0002-077	Стержень арматурный	1	
БЧ		2	-076	Стержень арматурный	1	
БЧ		3	-006	Стержень арматурный	32	
				1.063.1-1.02-0080-02		КР 35
				1.063.1-1.02-0080-03		КР 36
				Детали		
БЧ		1	1.063.1-1.02-0002-081	Стержень арматурный	1	
БЧ		2	-080	Стержень арматурный	1	
БЧ		3	-006	Стержень арматурный	32	
				1.063.1-1.02-0080-04		КР 37
				1.063.1-1.02-0080-05		КР 38
				Детали		
БЧ		1	1.063.1-1.02-0002-083	Стержень арматурный	1	
БЧ		2	-082	Стержень арматурный	1	
БЧ		3	-006	Стержень арматурный	32	

Нач. СКО-1	Власкин	
Н. контр.	Григорян	
Гл. инж. пр.	Григорьев	
Рук. гр.	Акишина	
Инж.	Михеева	

1.063.1-1.02-0080

Каркас плоский КР (КР33 - КР40, КР56 - КР59)

Стадия	Лист	Листов
Р	1	2

Госстрой СССР
ПРОМСТРОЙПРОЕКТ
Москва

Формат	Зона	Поз.	Обозначение	Наименование	Кол.	Примеч.
				1.063.1-1.02-0080-06		КР 39
				1.063.1-1.02-0080-07		КР 40
				Детали		
64		1	1.063.1-1.02-0002-085	Стержень арматурный	1	
64		2	-084	Стержень арматурный	1	
64		3	-006	Стержень арматурный	32	
				1.063.1-1.02-0080-08		КР 56
				Детали		
11		1	1.063.1-1.02-0002-100	Стержень арматурный	2	
64		3	-024	Стержень арматурный	19	
				1.063.1-1.02-0080-09		КР 57
				Детали		
11		1	1.063.1-1.02-0002-101	Стержень арматурный	2	
64		3	-024	Стержень арматурный	19	
				1.063.1-1.02-0080-10		КР 58
				Детали		
11		1	1.063.1-1.02-0002-102	Стержень арматурный	2	
64		3	-025	Стержень арматурный	19	
				1.063.1-1.02-0080-11		КР 59
				Детали		
11		1	1.063.1-1.02-0002-103	Стержень арматурный	2	
64		3	-025	Стержень арматурный	19	

Инв.№ подл. | Подпись и дата | Взам.инв.№

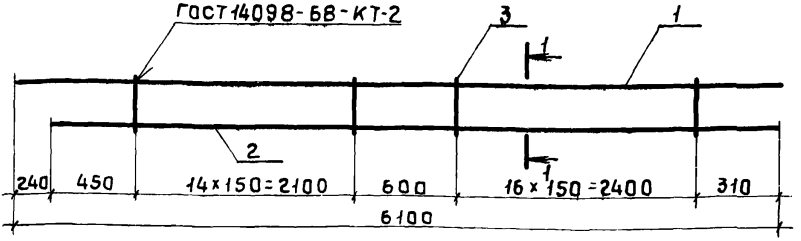

Рис. 1

1-1

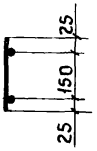

Рис. 2

1-1

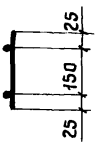

Обозначение	Марка	Рис.	Масса кг
1.063.1-1.02-0080	КР33	1	15,5
-01	КР34	2	
-02	КР35	1	19,9
-03	КР36	2	
-04	КР37	1	24,9
-05	КР38	2	
-06	КР39	1	30,5
-07	КР40	2	

Взам. инв. №

Подпись и дата

Инв. № подл.

Нач. СКО-1	Власкин	
Н. контр.	Григорян	
Гл. инж. пр.	Григорьев	
Рук. бр.	Акишина	
Инж.	Михеева	

1.063.1-1.02-0080 СБ

Каркас плоский КР (КР33 - КР40, КР56 - КР59)

Стадия	Масса	Масштаб
Р	См. табл.	—
Лист 1	Листов 2	

Госстрой СССР ПРОМСТРОЙПРОЕКТ Москва

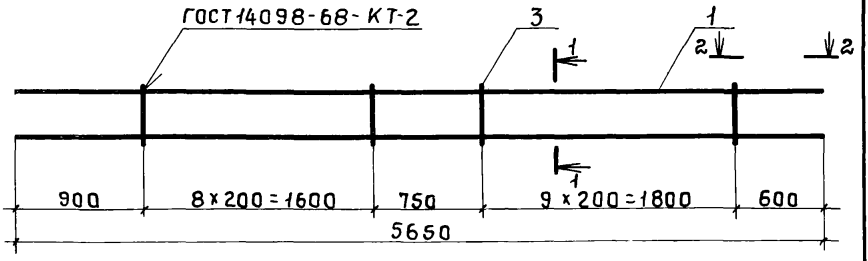

Рис. 1

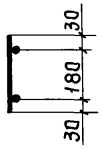

Рис. 2

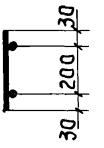

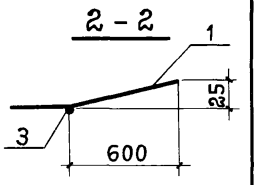

Обозначение	Марка	Рис.	Масса кг
1.063.1-1.02-0080-08	КР56	1	11,0
-09	КР57		14,6
-10	КР58	2	23,7
-11	КР59		29,1

Инв. № подл. | Подпись и дата | Взам. инв. №

Формат	Зона	Поз.	Обозначение	Наименование	Кол.	Примеч.
				Документация		
11			1.063.1-1.02-0090 СБ	Сборочный чертеж		
				Детали		
11		1	1.063.1-1.02-0002-049	Стержень арматурный	4	
			Переменные данные для исполнений			
				1.063.1-1.02-0090		КР 60
				Детали		
11		2	1.063.1-1.02-0002-130	Стержень арматурный	2	
БЧ		3	-033	Стержень арматурный	2	
БЧ		4	-069	Стержень арматурный	4	
БЧ		5	-037	Стержень арматурный	2	
БЧ		6	-005	Стержень арматурный	13	
11		7	-167	Стержень арматурный	2	
				1063.1-1.02-0090-01		КР 62
				Детали		
11		2	1.063.1-1.02-0002-146	Стержень арматурный	2	
БЧ		3	-037	Стержень арматурный	2	
БЧ		4	-070	Стержень арматурный	4	
БЧ		5	-042	Стержень арматурный	2	
БЧ		6	-007	Стержень арматурный	13	
11		7	-169	Стержень арматурный	2	

Инв. № подл. | Подпись и дата | Взам. инв. №

		1.063.1-1.02-0090	
Нач. СКО-4	Власкин	Каркас плоский КР (КР60, КР62)	Стадия: Р; Лист: ; Листов: 1
Н. контр.	Григорян		
Гл. инж. пр.	Григорьев		
Рук. бриг.	Акишина		Госстрой СССР Промстройпроект Москва
Инженер	Михеева		

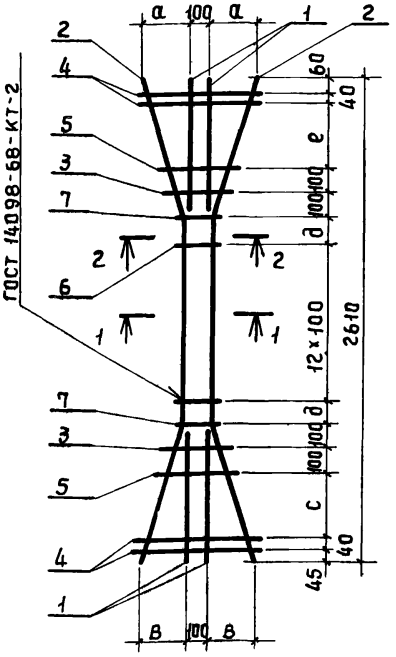

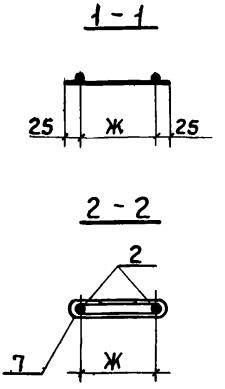

Обозначение	Марка	Размеры, мм						Масса кг
		а	в	с	д	е	ж	
1.063.1-1.02-0090	КР60	185	190	325	100	300	180	6,0
-01	КР62	220	220	345	80	320	180	6,4

Инв. № подл. | Подпись и дата | Взам. инв. №

Нач. СКО-1	Власкин	
Н. контр.	Григорян	
Гл. инж. пр.	Григорьев	
Рук. бр	Акишина	
Инж.	Михеева	

1.063.1-1.02-0090 СБ

Каркас плоский КР (КР60, КР62)

Стадия	Масса	Масштаб
Р	См. табл.	—
Лист	Листов 1	

Госстрой СССР ПРОМСТРОЙПРОЕКТ Москва

Формат	Зона	Поз.	Обозначение	Наименование	Кол.	Примеч.
				Документация		
11			1.063.1-1.02-0100 СБ	Сборочный чертеж		
				Детали		
БЧ		1	1.063.1-1.02-0002-049	Стержень арматурный	4	
БЧ		2	-055	Стержень арматурный	2	
БЧ		3	-079	Стержень арматурный	1	
БЧ		4	-030	Стержень арматурный	9	
			Переменные данные для исполнений			
				1.063.1-1.02-0100		КР61
				Детали		
БЧ		5	1.063.1-1.02-0002-033	Стержень арматурный	2	
11		6	-131	Стержень арматурный	2	
БЧ		7	-069	Стержень арматурный	2	
БЧ		8	-037	Стержень арматурный	2	
БЧ		9	-005	Стержень арматурный	13	
11		10	-167	Стержень арматурный	2	
				1.063.1-1.02-0100-01		КР63
				Детали		
БЧ		5	1.063.1-1.02-0002-037	Стержень арматурный	2	
11		6	-136	Стержень арматурный	2	
БЧ		7	-070	Стержень арматурный	2	
БЧ		8	-042	Стержень арматурный	2	
БЧ		9	-007	Стержень арматурный	13	
11		10	-170	Стержень арматурный	2	

Взам. инв. № | Подпись и дата | Инв. № подл.

Нач. СКО-1	Власкин	
Н. контр	Григорян	
Гл. инж. пр	Григорьев	
Рук. бр.	Акишина	
Инж.	Михеева	

1.063.1-1.02-0100

Каркас плоский КР (КР61, КР63)

Стадия	Лист	Листов
Р		1

Госстрой СССР
Промстройпроект
Москва

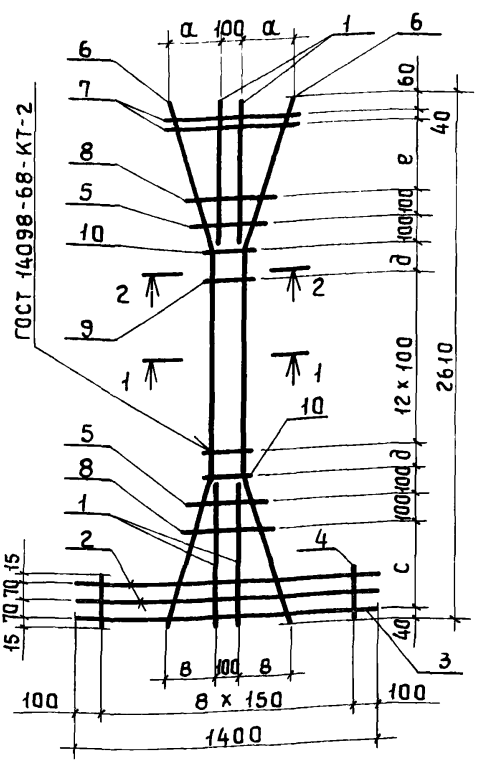

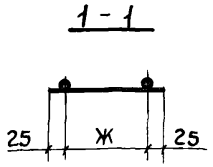

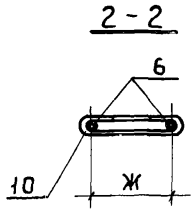

Обозначение	Марка	Размеры, мм						Масса кг
		а	в	с	д	е	Ж	
1.063.1-1.02-0100	КР61	185	190	370	100	300	130	11,8
-01	КР63	220	220	390	80	320	180	13,8

Взам. инв. №

Подпись и дата

Инв. № подл.

Нач. СКО-1	Власкин	
Н. контр.	Григорян	
Гл. инж. пр.	Григорьев	
Рук. гр.	Акишина	
Инж.	Михеева	

1.063.1-1.02-0100 СБ

Каркас плоский КР (КР61, КР63)

Стадия	Масса	Масштаб
Р	См. табл.	—
Лист	Листов 1	

Госстрой СССР ПРОМСТРОЙПРОЕКТ Москва

Формат	Зона	Поз.	Обозначение	Наименование	Кол.	Примеч.
				Документация		
11			1.063.1-1.02-0110 СБ	Сборочный чертеж		
				1.063.1-1.02-0110		КР64
				1.063.1-1.02-0110-01		КР65
				Детали.		
11		1	1.063.1-1.02-0002-135	Стержень арматурный	1	
11		2	-133	Стержень арматурный	1	
БЧ		3	-048	Стержень арматурный	4	
БЧ		4	-027	Стержень арматурный	2	
БЧ		5	-025	Стержень арматурный	2	
БЧ		6	-031	Стержень арматурный	1	
11		7	-167	Стержень арматурный	2	
				1.063.1-1.02-0110-02		КР66
				1.063.1-1.02-0110-03		КР67
				Детали		
11		1	1.063.1-1.02-0002-134	Стержень арматурный	1	
11		2	-132	Стержень арматурный	1	
БЧ		3	-049	Стержень арматурный	4	
БЧ		4	-043	Стержень арматурный	2	
БЧ		5	-039	Стержень арматурный	2	
БЧ		6	-034	Стержень арматурный	1	
11		7	-169	Стержень арматурный	2	

Взам. инв. № | Подпись и дата | Инв. № подл.

Нач. СКО-1	Власкин	
Н. контр.	Григорян	
Гл. инж. пр.	Григорьев	
Рук. бр.	Акишина	
Инж.	Михеева	

1.063.1-1.02-0110

Каркас плоский КР (КР64 - КР67)

Стадия	Лист	Листов
Р		1

Госстрой СССР
ПРОМСТРОЙПРОЕКТ
Москва

17664-03 59

ГОСТ 14098-68-КТ-2

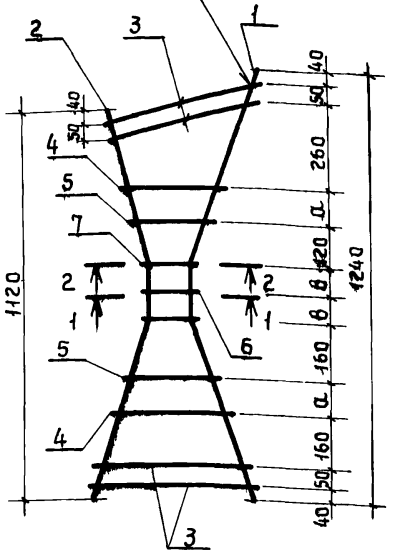

Рис. 1

1 - 1

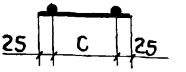

Рис. 2

1 - 1

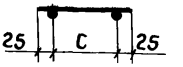

2 - 2

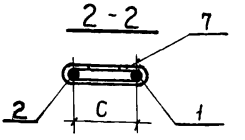

Обозначение	Марка	Рис.	Размеры, мм					Масса кг
			а	в	с			
1.063.1-1.02-0110	КР64	1	100	80	130			2,5
-01	КР65	2						
-02	КР66	1	120	60	180			2,9
-03	КР67	2						

Нач.СКО-1	Власкин		
Н.контр.	Григорян		
Гл.инж.пр	Григорьев		
Рук.бр	Акишина		
Инж	Михеева		

1.063.1-1.02-0110 СБ

Каркас плоский КР (КР64 - КР67)

Стадия	Масса	Масштаб
Р	См. табл.	—
Лист	Листов 1	

Госстрой СССР ПРОМСТРОЙПРОЕКТ Москва

Инв. № подл. | Подпись и дата | Взам. инв. №

Формат	Зона	Поз.	Обозначение	Наименование	Кол.	Примеч
				Документация		
11			1.063.1-1.02-0120 СБ	Сборочный чертеж		
				Детали		
БЧ		1	1.063.1-1.02-0002-049	Стержень арматурный	4	
11		2	-120	Стержень арматурный	1	
			Переменные данные для исполнений			
				1.063.1-1.02-0120		КР68
				1.063.1-1.02-0120-01		КР69
				Детали		
11		3	1.063.1-1.02-0002-123	Стержень арматурный	1	
БЧ		4	-069	Стержень арматурный	4	
БЧ		5	-046	Стержень арматурный	2	
БЧ		6	-038	Стержень арматурный	2	
11		7	-167	Стержень арматурный	2	
БЧ		8	-005	Стержень арматурный	6	
				1.063.1-1.02-0120-02		КР74
				1.063.1-1.02-0120-03		КР75
				Детали		
11		3	1.063.1-1.02-0002-145	Стержень арматурный	1	
БЧ		4	-070	Стержень арматурный	4	
БЧ		5	-047	Стержень арматурный	2	
БЧ		6	-041	Стержень арматурный	2	
11		7	-169	Стержень арматурный	2	
БЧ		8	-007	Стержень арматурный	7	

Нач.СКО-1	Власкин	
Нор.контр.	Григорян	
Гл.инж.пр	Григорьев	
Рук.бриг	Акишина	
Инжен.	Михеева	

1.063.1-1.02-0120

Каркас плоский КР (КР68, КР69, КР74, КР75)

Стадия	Лист	Листов
Р		1

Госстрой СССР
ПРОМСТРОЙПРОЕКТ
Москва

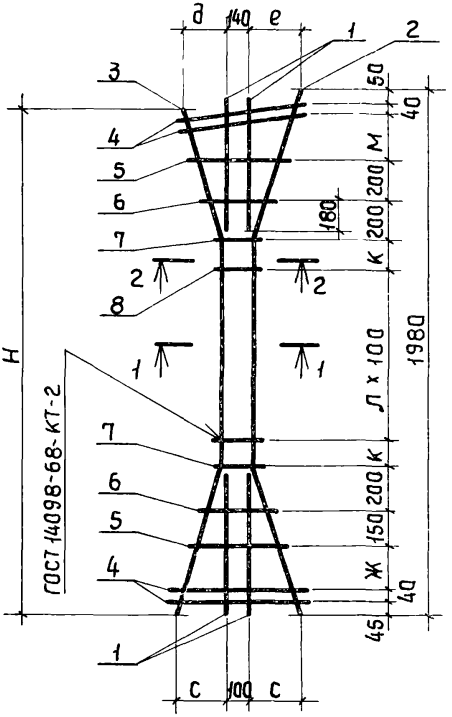

Рис. 1

1-1

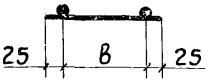

Рис. 2

1-1



2-2

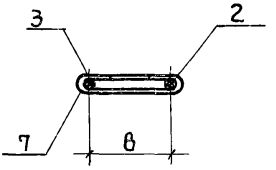

Обозначение	Марка	Рис.	Размеры, мм									Масса кг
			в	с	д	е	ж	к	л	м	н	
1.063.1-1.02-0120	КР68	1	130	190	165	180	175	100	5	180	1860	5,4
-01	КР69	2										
-02	КР74	1	180	220	200	200	195	25	6	210	1845	5,8
-03	КР75	2										

Взам. инв. № | Подпись и дата | Инв. № подл.

Нач. СКО-1	Власкин	
Нор. контр	Григорян	
Гл. инж. пр	Григорьев	
Рук. бриг.	Акишина	
Инжен.	Михеева	

1.063.1-1.02-0120 СБ

Каркас плоский КР (КР68, КР69, КР74, КР75)

Стадия	Масса	Масштаб
Р	См. табл.	—
Лист	Листов 1	

Госстрой СССР ПРОМСТРОЙПРОЕКТ Москва

Формат	Зона	Поз.	Обозначение	Наименование	Кол	Примеч
				Документация		
11			1.063.1-1.02-0130 СБ	Сборочный чертеж		
				Детали		
64		1	1.063.1-1.02-0002-049	Стержень арматурный	4	
64		2	-055	Стержень арматурный	2	
64		3	-079	Стержень арматурный	1	
64		4	-030	Стержень арматурный	9	
			Переменные данные для исполнений			
				1.063.1-1.02-0130		КР 70
				1.063.1-1.02-0130-01		КР 71
				Детали		
64		5	1.063.1-1.02-0002-069	Стержень арматурный	2	
64		6	-005	Стержень арматурный	6	
64		7	-046	Стержень арматурный	2	
64		8	-038	Стержень арматурный	2	
11		9	-168	Стержень арматурный	2	
11		10	-121	Стержень арматурный	1	
11		11	-124	Стержень арматурный	1	

Нач. СКО	Валаскин		
Нормконт.	Григорьев		
Инж. пр.	Григорьев		
Рук. бр.	Акишина		
Инжен.	Михеева		

1.063.1-1.02-0130

Каркас плоский КР (КР 70 - КР 73, КР 76, КР 77)

Стадия	Лист	Листов
Р	1	2

Госстрой СССР
ПРОМСТРОЙПРОЕКТ
Москва

Формат	Зона	Поз.	Обозначение	Наименование	Кол.	Примеч.
				1.063.1-1.02-0130-02		КР 72
				1.063.1-1.02-0130-03		КР 73
				Детали		
БЧ		5	1.063.1-1.02-0002-069	Стержень арматурный	2	
БЧ		6	-005	Стержень арматурный	6	
БЧ		7	-046	Стержень арматурный	2	
БЧ		8	-038	Стержень арматурный	2	
11		9	-168	Стержень арматурный	2	
11		10	-122	Стержень арматурный	1	
11		11	-125	Стержень арматурный	1	
				1.063.1-1.02-0130-04		КР 76
				1.063.1-1.02-0130-05		КР 77
				Детали		
БЧ		5	1.063.1-1.02-0002-070	Стержень арматурный	2	
БЧ		6	-007	Стержень арматурный	7	
БЧ		7	-047	Стержень арматурный	2	
БЧ		8	-041	Стержень арматурный	2	
11		9	-170	Стержень арматурный	2	
11		10	-147	Стержень арматурный	1	
11		11	-148	Стержень арматурный	1	

Инв. № подл. | Подпись и дата | Взам. инв. №

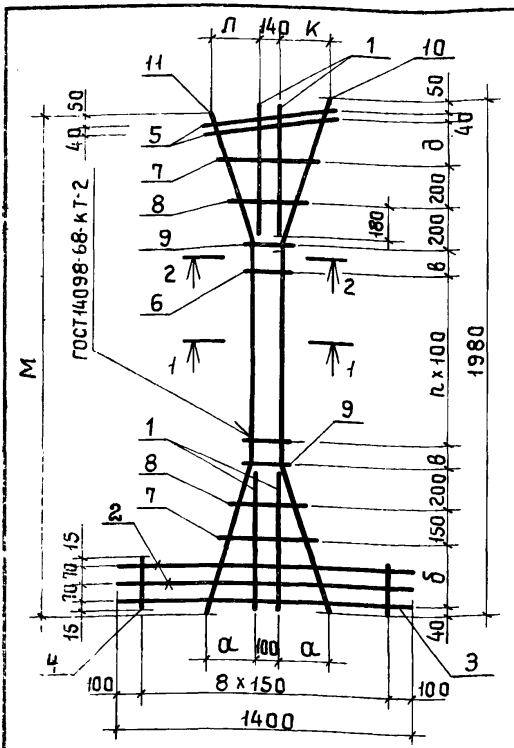

Рис. 1

1-1

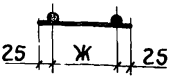

Рис. 2

1-1



2-2

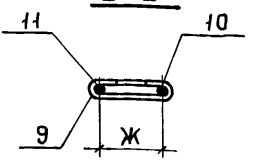

Обозначение	Марка	Рис.	Размеры, мм								Масса кг
			а	б	в	n	д	к	л	ж	м	
1.063.1-1.02-0130-	КР70	1	190	220	100	5	180	180	165	130	1860	11,9
-01	КР71	2										
-02	КР72	1										15,0
-03	КР73	2										
-04	КР76	1	220	240	25	6	210	200	200	180	1845	15,1
-05	КР77	2										

1.063.1-1.02-0130 СБ

Каркас плоский КР (КР70-КР73, КР76, КР77)

Стадия	Масса	Масштаб
Р	См табл.	—
Лист	Листов 1	

Госстрой СССР ПРОМСТРОЙПРОЕКТ Москва

Нач.сек.	Власкин	
Н.контр.	Григорян	
Гл.инж.пр.	Григорьев	
Рук.бриг.	Акишина	
Ин. инж.	Михеева	

Формат	Зона	Поз.	Обозначение	Наименование	Кол	Примеч
				Документация		
11			1.063.1-1.02-0140 СБ	Сборочный чертеж		
				1.063.1-1.02-0140		КР10
				1.063.1-1.02-0140-01		КР11
				Детали		
БЧ		1	1.063.1-1.02-0002-054	Стержень арматурный	4	
БЧ		2	-044	Стержень арматурный	4	
БЧ		3	-045	Стержень арматурный	2	
				1.063.1-1.02-0140-02		КР31
				1.063.1-1.02-0140-03		КР32
				Детали		
БЧ		1	1.063.1-1.02-0002-059	Стержень арматурный	2	
БЧ		2	-056	Стержень арматурный	4	
БЧ		3	-050	Стержень арматурный	4	
БЧ		4	-051	Стержень арматурный	2	

Взам.инв.№ | Подпись и дата | Инв.№ подл.

Нач.СКО-1	Власкин		
Нор.контр.	Григорян		
Гл.инж.пр.	Григорьев		
Рук.бриг.	Акищина		
Инженер	Ускова		

1.063.1-1.02-0140

Каркас плоский КР (КР10, КР11, КР31, КР32, КР46, КР47, КР78, КР79)

Стадия	Лист	Листов
Р	1	2

Госстрой СССР
ПРОМСТРОЙПРОЕКТ
Москва

Формат	Зона	Поз.	Обозначение	Наименование	Кол.	Примеч.
				1.063.1-1.02-0140-04		КР46
				1.063.1-1.02-0140-05		КР47
				Детали		
БЧ		1	1.063.1-1.02-0002-060	Стержень арматурный	3	
БЧ		2	-057	Стержень арматурный	4	
БЧ		3	-052	Стержень арматурный	4	
БЧ		4	-053	Стержень арматурный	2	
				1.063.1-1.02-0140-06		КР78
				1.063.1-1.02-0140-07		КР79
				Детали		
БЧ		1	1.063.1-1.02-0002-061	Стержень арматурный	6	
БЧ		2	-058	Стержень арматурный	4	
БЧ		3	-071	Стержень арматурный	4	
БЧ		4	-072	Стержень арматурный	2	

Развертка По рис. 1

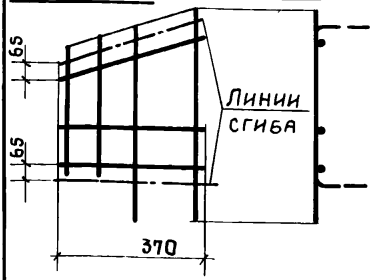

Рис. 1
1-1

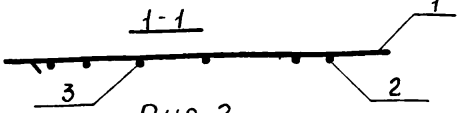

Рис. 2
1-1

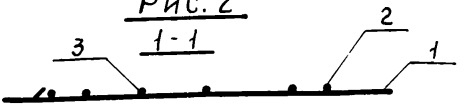

По рис. 2

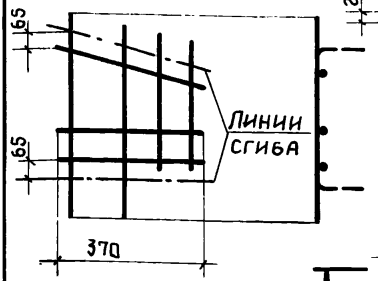

Линия разрезки

ГОСТ 14098-68-КТ-2

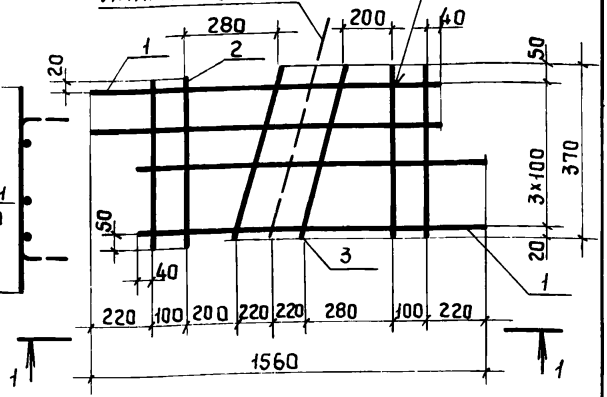

Заготовка для 2 шт.

Обозначение	Марка	Рис.	Масса кг
1.063.1-1.02-0140	КР10	1	3,1
-01	КР11	2	

Нач.СКО-1	Власкин	
Нор.контр.	Григорян	
Гл.инж.пр.	Григорьев	
Рук.бриг.	Акишина	
Инженер	Ускова	

1.063.1-1.02-0140 СБ

Каркас плоский КР (КР10, КР11, КР31, КР32, КР46, КР47, КР78, КР79)

Стадия	Масса	Масштаб
Р	См. табл.	—
Лист 1	Листов 2	

Госстрой СССР Промстройпроект Москва

Взам. инв. №

Подпись и дата

Инв. № подл.

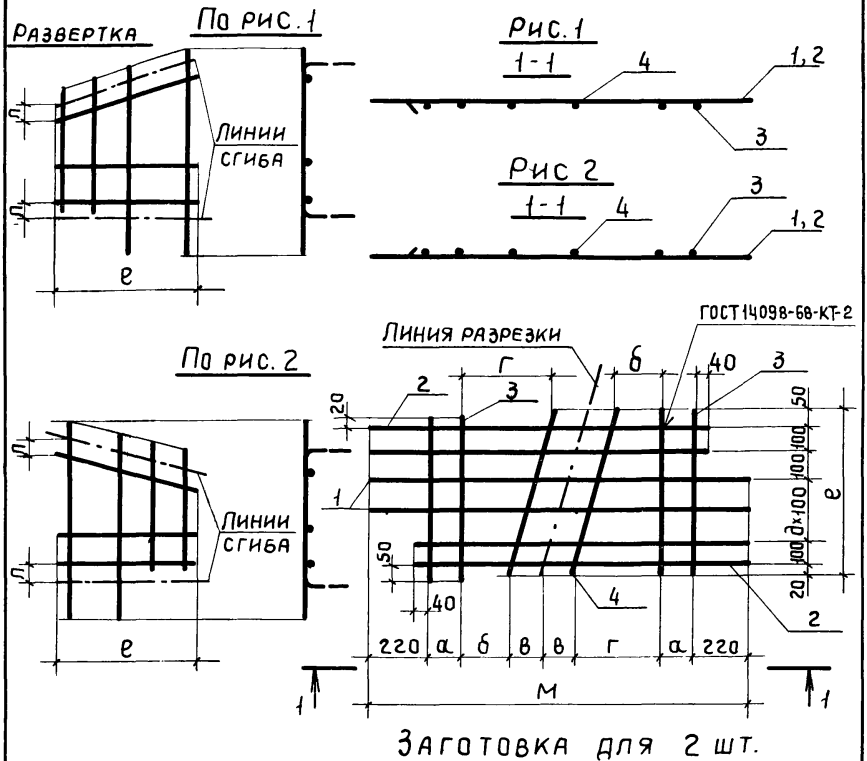

Обозначение	Марка	Рис.	Размеры, мм								Масса кг
			а	б	в	г	д	е	л	м	
1.063.1-1.02-0140-02	КР31	1	100	190	235	320	2	570	65	1630	4,9
-03	КР32	2									
-04	КР46	1				340	3	670	65	1640	5,95
-05	КР47	2									
-06	КР78	1	180	150	215	380	6	970	50	1760	11,9
-07	КР79	2									

Взам. инв. №
Подпись и дата
Инв. № подл.

1.063.1-1.02-0140 СБ

Лист 2

17664-03 69

Формат	Зона	Поз.	Обозначение	Наименование	Кол.	Примеч.
				Документация		
11			1.063.1-1.02-0150 СБ	Сборочный чертеж		
				1.063.1-1.02-0150		С1
				Детали		
БЧ		1	1.063.1-1.02-0002-012	Стержень арматурный	2	
БЧ		2	-008	Стержень арматурный	5	
				1.063.1-1.02-0150-01		С2
				Детали		
БЧ		1	1.063.1-1.02-0002-015	Стержень арматурный	2	
БЧ		2	-008	Стержень арматурный	7	
				1.063.1-1.02-0150-02		С3
				Детали		
БЧ		1	1.063.1-1.02-0002-017	Стержень арматурный	2	
БЧ		2	-009	Стержень арматурный	9	
				1.063.1-1.02-0150-03		С4
				Детали		
БЧ		1	1.063.1-1.02-0002-016	Стержень арматурный	2	
БЧ		2	-009	Стержень арматурный	7	
				1.063.1-1.02-0150-04		С5
				Детали		
БЧ		1	1.063.1-1.02-0002-013	Стержень арматурный	2	
БЧ		2	-010	Стержень арматурный	6	

Инв. № подл. | Подпись и дата | Взам. инв. №

1.063.1-1.02-0150

Нач. СКО-1	Власкин	
Н. контр.	Григорян	
Гл. инж. пр.	Григорьев	
Рук. бриг.	Акишина	
Инженер	Ускова	

Сетка С
(С1 - С8)

Стадия	Лист	Листов
Р	1	2

Госстрой СССР
ПРОМСТРОЙПРОЕКТ
Москва

Формат	Зона	Поз.	Обозначение	Наименование	Кол.	Примеч.
				1.063.1-1.02-0150-05		С6
				Детали		
БЧ		1	1.063.1-1.02-0002-014	Стержень арматурный	2	
БЧ		2	-010	Стержень арматурный	8	
				1.063.1-1.02-0150-06		С7
				Детали		
БЧ		1	1.063.1-1.02-0002-013	Стержень арматурный	2	
БЧ		2	-011	Стержень арматурный	6	
				1.063.1-1.02-0150-07		С8
				Детали		
БЧ		1	1.063.1-1.02-0002-014	Стержень арматурный	2	
БЧ		2	-011	Стержень арматурный	8	

Инв. № подл. | Подпись и дата | Взам. инв. №

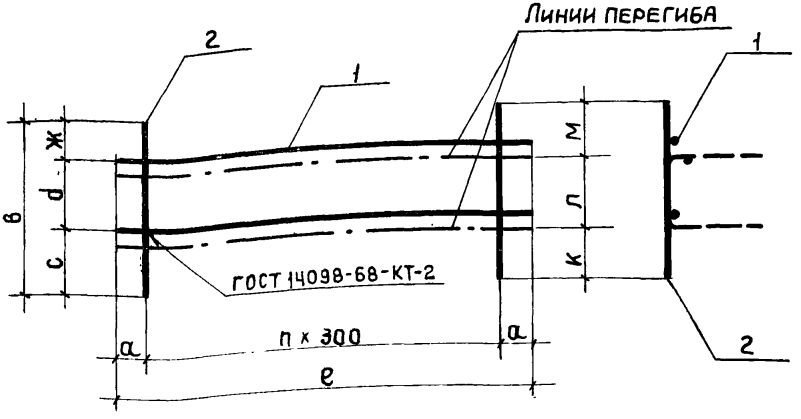

Обозначение	Марка	Размеры, мм									Масса кг
		а	п	в	с	d	ж	к	л	м	е	
1.063.1-1.02-0150	С1	115	4	370	185	105	80	140	90	140	1430	0,7
-01	С2	25	6								1850	1,0
-02	С3	120	8	450	225	180	45	160	130	160	2640	1,4
-03	С4		6								2040	1,1
-04	С5	20	5	520	250	170	100	170	180	170	1540	1,0
-05	С6		7								2140	1,2
-06	С7		5	540	270				200		1540	1,0
-07	С8		7								2140	1,3

Взам. инв. № | Подпись и дата | Инв. № подл.

Нач. СКО-1	Власкин	
Н. контр	Григорян	
Гл. инж. пр	Григорьев	
Рук. бр.	Акишина	
Инженер	Ускова	

1.063.1-1.02-0150 С6

Сетка С (С1 - С8)

Стадия	Масса	Масштаб
Р	См. табл.	—
Лист	Листов 1	

Госстрой СССР ПРОМСТРОЙПРОЕКТ Москва

Формат	Зона	Поз	Обозначение	Наименование	Кол.	Примеч.
				Документация		
			1.063.1-1.02-0160 СБ	Сборочный чертеж		
				1.063.1-1.02-0160		М1
				Детали		
БЧ		1	1.063.1-1.02-0002-040	Стержень арматурный	2	
11		2	1.063.1-1.02-0003	Полоса $\frac{6\times140\ \text{ГОСТ}\ 103\text{-}76}{\text{Ст}3\text{кп}2\ \text{ГОСТ}\ 380\text{-}71^*}$		
				$\ell = 190$	1	1,25 кг
				1.063.1-1.02-0160-01		М2
				Детали		
БЧ		1	1.063.1-1.02-0002-028	Стержень арматурный	2	
11		2	1.063.1-1.02-0003-01	Полоса $\frac{6\times140\ \text{ГОСТ}\ 103\text{-}76}{\text{Ст}3\text{кп}2\ \text{ГОСТ}\ 380\text{-}71^*}$		
				$\ell = 210$	1	1,4 кг

Инв. № подл. | Подп. и дата | Взам. инв. №

Нач. СКО-1	Власкин	
Нормконт.	Григорян	
Гл. инж. пр.	Григорьев	
Рук. бриг.	Акишина	
Инженер	Ускова	

1.063.1-1.02-0160

Изделие закладное М (М1, М2)

Стадия	Лист	Листов
Р		1

Госстрой СССР
Промстройпроект
Москва

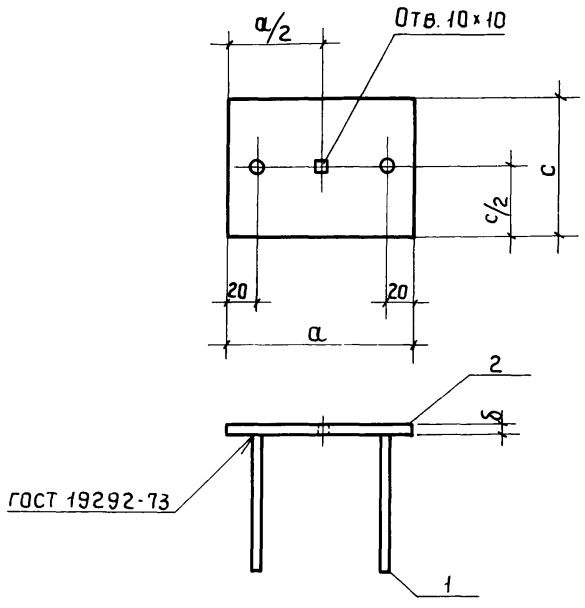

Обозначение	Марка	Размеры мм			Масса кг
		a	c	δ	
1.063.1-1.02-0160	М1	190	140	6	1,5
-01	М2	210			

Нач.СКО-1	Власкин		
Н.контр.	Григорян		
Гл.инж.пр.	Григорьев		
Рук.бриг.	Акишина		
Инженер	Ускова		

1.063.1-1.02-0160 СБ

Изделие закладное М (М1, М2)

Стадия	Масса	Масштаб
Р	См. табл.	—
Лист	Листов 1	

Госстрой СССР ПРОМСТРОЙПРОЕКТ Москва

Инв. № подл. | Подпись и дата | Взам. инв. №

19664-03 74

Формат	Зона	Поз.	Обозначение	Наименование	Кол.	Примеч.
				Документация		
			1.063.1-1.02-0170 СБ	Сборочный чертеж		
				1.063.1-1.02-0170		М3
				Детали		
БЧ		1	1.063.1-1.02-0002-028	Стержень арматурный	4	
11		2	1.063.1-1.02-0003-02	Полоса 6×210 ГОСТ 19903-74* / Ст3кп2 ГОСТ 380-71*		
				ℓ=240	1	2,4 кг
				1.063.1-1.02-0170-01		М4
				Детали		
БЧ		1	1.063.1-1.02-0002-064	Стержень арматурный	4	
11		2	1.063.1-1.02-0003-03	Полоса 8×180 ГОСТ 103-76 / Ст3кп2 ГОСТ 380-71*		
				ℓ=190	1	2,2 кг
				1.063.1-1.02-0170-02		М5
				Детали		
БЧ		1	1.063.1-1.02-0002-065	Стержень арматурный	4	
11		2	1.063.1-1.02-0003-04	Полоса 8×180 ГОСТ 103-76 / Ст3кп2 ГОСТ 380-71*		
				ℓ=210	1	2,4 кг

Инв. № подл. | Подпись и дата | Взамен инв. №

Нач.СКО-1	Власкин	
Н.контр.	Григорян	
Главный инж.пр.	Григорьев	
Рук.бриг.	Акишина	
Инженер	Ускова	

1.063.1-1.02-0170

Изделие закладное М (М3, М4, М5)

Стадия	Лист	Листов
Р		1

Госстрой СССР Промстройпроект Москва

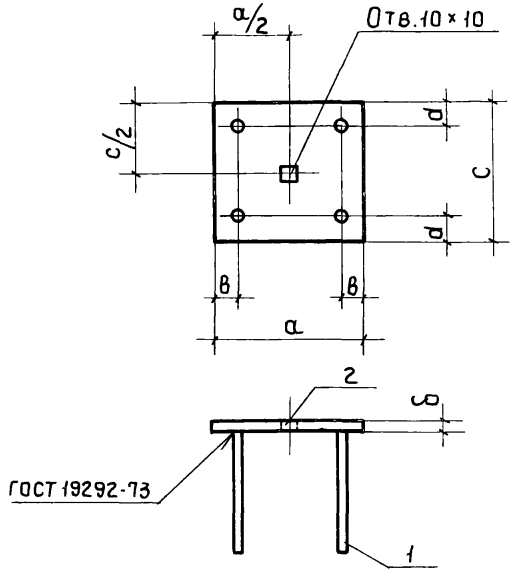

Обозначение	Марка	Размеры, мм					Масса кг
		а	в	с	d	б	
1.063.1-1.02-0170	М3	210	20	240	50	6	2,6
-01	М4	180	30	190	20	8	
-02	М5			210			2,9

Нач.СКО-1	Власкин	
Н.контр.	Григорян	
Гл.инж.пр	Григорьев	
Рук.вриг.	Акищина	
Инженер	Ускова	

1.063.1-1.02-0170 СБ

Изделие закладное М (М3, М4, М5)

Стадия	Масса	Масштаб
Р	См. табл.	—
Лист	Листов 1	

Госстрой СССР ПРОМСТРОЙПРОЕКТ Москва

Взам.инв.№ | Подпись и дата | Инв.№ подл.

Формат	Зона	Поз	Обозначение	Наименование	Кол.	Примеч.
				Документация		
			1.063.1-1.02-0180 СБ	Сборочный чертеж		
				1.063.1-1.02-0180		М6
				Детали		
Б4		1	1.063.1-1.02-0002-066	Стержень арматурный	6	
11		2	1.063.1-1.02-0003-05	Полоса 8×150 ГОСТ 103-76 / Ст3пс6 ГОСТ 380-71*		
				ℓ = 300	1	2,8 кг
				1.063.1-1.02-0180-01		М7
				Детали		
Б4		1	1.063.1-1.02-0002-074	Стержень арматурный	6	
11		2	1.063.1-1.02-0003-06	Полоса 10×150 ГОСТ 103-76 / Ст3пс6 ГОСТ 380-71*		
				ℓ = 200	1	2,4 кг

Инв.№ подл. | Подпись и дата | Взам.инв.№

Нач.СКО-1	Власкин	
Н.контр.	Григорян	
Гл.инж.пр	Григорьев	
Рук.бриг.	Акишина	
Инженер	Ускова	

1.063.1-1.02-0180

Изделие закладное М (М6, М7)

Стадия	Лист	Листов
Р		1

Госстрой СССР ПРОМСТРОЙПРОЕКТ Москва

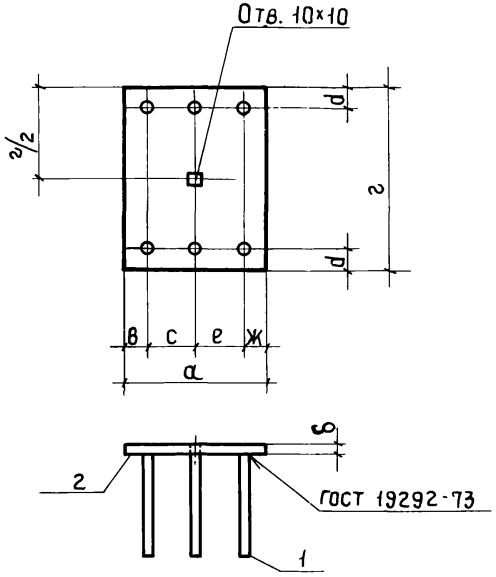

Обозначение	Марка	Размеры, мм								Масса кг
		а	в	с	е	ж	d	г	б	
1.063.1-1.02-0180	М6	300	30	100	120	50	45	150	8	3,7
-01	М7	150		45	45	30	30	200	10	

Нач.СКО-1	Власкин		
Н.контр.	Григорян		
Гл.инж.пр.	Григорьев		
Рук.бриг.	Акишина		
Инженер	Ускова		

1.063.1-1.02-0180 СБ

Изделие закладное М (М6, М7)

Стадия	Масса	Ма[illegible]
Р	См т[illegible]	

Лист [illegible]08 1

[illegible]рой СССР
ПРОМСТРОЙПРОЕКТ
Москва

Инв № подл. | Подпись и дата | Взам. инв. №

17864-03 78

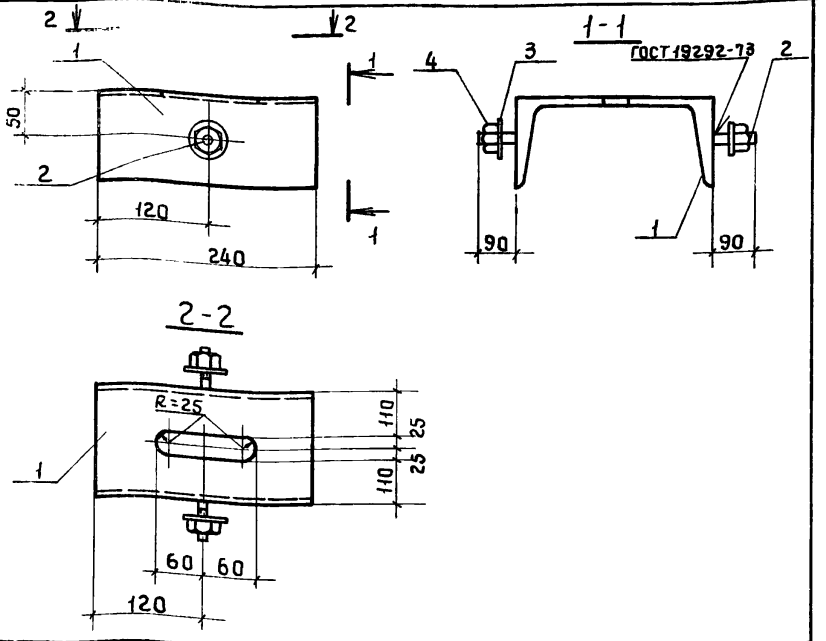

Формат	Зона	Поз.	Обозначение	Наименование	Кол.	Примеч.
				Детали		
11		1	1.063.1-1.02-0005	Швеллер 27 ГОСТ 8240-72 / Ст 3 кп 2 ГОСТ 535-79		
				ℓ = 240	1	6,7 кг
11		2	1.063.1-1.02-0002-175	Шпилька	2	
БЧ		3	1.063.1-1.02-0006-06	Шайба 14.01.00 ГОСТ 11371-78	2	0,01
БЧ		4	1.063.1-1.02-0007	Гайка М12.5 ГОСТ 5915-70	2	0,02

Нач. СКО-1	Власкин	
Н. контр.	Григорян	
Гл. инж. ПА	Григорьев	
Рук. бриг.	Акишина	
Инженер	Ускова	

1.063.1-1.02-0190

Изделие соединительное МС (МС 2)

Стадия	Масса	Масштаб
Р	7,0	—
Лист	Листов 1	

Госстрой СССР
ПРОМСТРОЙПРОЕКТ
Москва

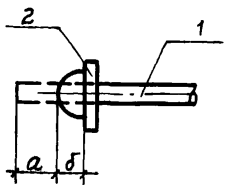

Обозначение	Марка	ф мм	Размеры, мм а	б	Масса кг
1.063.1-1.02-0200	СШ1	12АIII	18	12	5,32
-01	СШ2	14АIII	20	15	7,22
-02	СШ3	16АIII	24	16	9,53
-03	СШ4	18АIII	25	20	18,05
-04	СШ5	20АIII	30	20	22,25
-05	СШ6	22АIII	35	20	26,95
-06	СШ7	25АIII	35	25	34,7

Стержни исполнений от 086 до 091 и 119 имеют на обоих концах высаженную головку и шайбу.

Формат	Зона	Поз.	Обозначение	Наименование	Кол.	Примеч.
				1.063.1-1.02-0200		СШ1
				Детали		
БЧ		1	1.063.1-1.02-0002-086	Стержень арматурный	1	
БЧ		2	1.063.1-1.02-0006	Шайба 14.01.00 ГОСТ11371-78	2	0,02 кг
				1.063.1-1.02-0200-01		СШ2
				Детали		
БЧ		1	1.063.1-1.02-0002-087	Стержень арматурный	1	
БЧ		2	1.063.1-1.02-0006-01	Шайба 16.01.00 ГОСТ11371-78	2	0,023 кг
				1.063.1-1.02-0200-02		СШ3
				Детали		
БЧ		1	1.063.1-1.02-0002-088	Стержень арматурный	1	
БЧ		2	1.063.1-1.02-0006-02	Шайба 18.01.00 ГОСТ11371-78	2	0,027 кг

Взам. инв. № | Подпись и дата | Инв. № подл.

Нач. СКО-1	Власкин	
Н. контр.	Григорян	
Гл. инж. пр.	Григорьев	
Рук. бр.	Акишина	
Инженер	Михеева	

1.063.1-1.02-0200

Стержень СШ (СШ1 - СШ7)

Стадия	Масса	Масштаб
Р	См.	—

Лист: стов 2

...рой СССР
Промстройпроект
Москва

17664-03 80

Формат	Зона	Поз.	Обозначение	Наименование	Кол.	Примеч.
				1.063.1-1.02-0200-03		СШ4
				Детали		
БЧ		1	1.063.1-1.02-0002-089	Стержень арматурный	1	
БЧ		2	1.063.1-1.02-0006-03	Шайба 20.01.00 ГОСТ 11371-78	2	0,045 кг
				1.063.1-1.02-0200-04		СШ5
				Детали		
БЧ		1	1.063.1-1.02-0002-090	Стержень арматурный	1	
БЧ		2	1.063.1-1.02-0006-04	Шайба 22.01.00 ГОСТ 11371-78	2	0,049 кг
				1.063.1-1.02-0200-05		СШ6
				Детали		
БЧ		1	1.063.1-1.02-0002-091	Стержень арматурный	1	
БЧ		2	1.063.1-1.02-0006-05	Шайба 24.01.00 ГОСТ 11371-78	2	0,065 кг
				1.063.1-1.02-0200-06		СШ7
				Детали		
БЧ		1	1.063.1-1.02-0002-119	Стержень арматурный	1	
БЧ		2	1.063.1-1.02-0006-06	Шайба 27.01.00 ГОСТ 11371-78	2	0,1 кг

Обозначение	Марка	Ф, мм и класс стали	Длина мм	Масса кг	Примечание
1.063.1-1.02-0001	СТН1	14 А IV	8960	10,9	ГОСТ 5781-81
- 01	СТН2	16 А IV		14,2	
- 02	СТН3	18 А IV		18,0	
- 03	СТН4	20 А IV		22,1	
- 04	СТН5	12 А V		8,0	
- 05	СТН6	14 А V		10,9	
- 06	СТН7	16 А V		14,2	
- 07	СТН8	14 Ат V СК		10,9	ТУ14-1-2967-80
- 08	СТН9	16 Ат V СК		14,2	
- 09	СТН10	18 Ат V СК		17,9	
- 10	СТН11	12 А IV	11960	10,7	ГОСТ 5781-81
- 11	СТН12	14 А IV		14,5	
- 12	СТН13	16 А IV		18,9	
- 13	СТН14	18 А IV		23,9	
- 14	СТН15	20 А IV		29,5	
- 15	СТН16	12 А V		10,7	
- 16	СТН17	14 А V		14,5	
- 17	СТН18	16 А V		18,9	
- 18	СТН19	12 Ат V СК		10,7	ТУ14-1-2967-80
- 19	СТН20	14 Ат V СК		14,5	
- 20	СТН21	16 Ат V СК		18,9	
- 21	СТН22	18 Ат V СК		23,9	
- 22	СТН23	22 А III в		35,7	ГОСТ 5781-81

Инв. № подл. | Подпись и дата | Взам. инв. №

Нач. СКО-1	Власкин	
Н. контр.	Григорян	
Гл. инж. пр.	Григорьев	
Рук. бриг.	Акишина	
Инженер	Ускова	

1.063.1-1.02-0001

Стержень напрягаемый СТН (СТН1-СТН38)

Стадия	Масса	Масштаб
Р	См. табл.	—
Лист 1	Листов 2	

Госстрой СССР
ПРОМСТРОЙПРОЕКТ
Москва

17664-03 82

Обозначение	Марка	Ф, мм и класс стали	Длина мм	Масса кг	Примечание
1.063.1-1.02-0001-23	СТН24	22 AIIIв	17960	53,5	
-24	СТН25	25 AIIIв		69,2	
-25	СТН26	28 AIIIв		86,8	
-26	СТН27	18 AIV		35,9	
-27	СТН28	20 AIV		44,4	ГОСТ
-28	СТН29	22 AIV		53,5	5781-81
-29	СТН30	25 AIV		69,2	
-30	СТН31	16 AV		28,4	
-31	СТН32	18 AV		35,9	
-32	СТН33	20 AV		44,4	
-33	СТН34	22 AV		53,5	
-34	СТН35	16 АтVСК		28,4	
-35	СТН36	18 АтVСК		35,9	
-36	СТН37	20 АтVСК		44,4	ТУ14-1-
-37	СТН38	22 АтVСК		53,5	-2967-80

Обозначение	ф, мм и класс стали	Длина мм	Масса кг	Примечание
1.063.1-1.02-0002	5ВрI	100	0,02	
-001	5ВрI	120	0,02	
-002	5ВрI	130	0,02	
-003	5ВрI	140	0,02	
-004	5ВрI	150	0,02	
-005	5ВрI	180	0,03	
-006	5ВрI	200	0,03	
-007	5ВрI	230	0,04	
-008	5ВрI	370	0,06	ГОСТ 6727-80
-009	5ВрI	450	0,07	
-010	5ВрI	520	0,08	
-011	5ВрI	540	0,08	
-012	5ВрI	1430	0,22	
-013	5ВрI	1540	0,24	
-014	5ВрI	2140	0,33	
-015	5ВрI	1850	0,3	
-016	5ВрI	2040	0,3	
-017	5ВрI	2640	0,4	
-018	6АIII	100	0,02	
-019	6АIII	120	0,03	
-020	6АIII	130	0,03	ГОСТ 5781-81
-021	6АIII	150	0,03	
-022	6АIII	210	0,05	
-023	6АIII	230	0,05	
-024	6АIII	240	0,05	

Взам. инв. №

Подпись и дата

Инв. № подл.

Нач. СКО-1	Власкин	
Н. контр.	Григорян	
Гл. инж. пр.	Григорьев	
Рук. бриг.	Акишина	
Инженер	Ускова	

1.063.1-1.02-0002

Стержень арматурный

Стадия	Масса	Масштаб
Р	См. табл.	—

Лист 1 | Листов 10

Госстрой СССР
ПРОМСТРОЙПРОЕКТ
Москва

17664 03 84

Обозначение	ф, мм и класс стали	Длина мм	Масса кг	Примечание
1.063.1-1.02-0002 -025	6AIII	260	0,06	
-026	6AIII	280	0,06	
-027	6AIII	330	0,07	
-028	8AIII	150	0,06	
-029	8AIII	160	0,06	
-030	8AIII	170	0,07	
-031	8AIII	180	0,07	
-032	8AIII	190	0,08	
-033	8AIII	220	0,09	
-034	8AIII	230	0,09	
-035	8AIII	250	0,10	
-036	8AIII	260	0,10	
-037	8AIII	270	0,11	
-038	8AIII	280	0,11	ГОСТ 5781-81
-039	8AIII	290	0,11	
-040	8AIII	300	0,12	
-041	8AIII	320	0,13	
-042	8AIII	330	0,13	
-043	8AIII	360	0,14	
-044	8AIII	370	0,15	
-045	8AIII	380	0,15	
-046	8AIII	390	0,15	
-047	8AIII	440	0,20	
-048	8AIII	480	0,19	
-049	8AIII	550	0,22	
-154	8AIII	120	0,05	

Взам. инв. №

Подпись и дата

Инв. № подл.

Обозначение	ф, мм и класс стали	Длина мм	Масса кг	Примечание
1.063.1-1.02-0002-050	8 А III	570	0,22	
-051	8 А III	590	0,23	
-052	8 А III	670	0,26	
-053	8 А III	690	0,27	
-054	8 А III	1380	0,55	
-055	8 А III	1400	0,6	
-056	8 А III	1450	0,57	
-057	8 А III	1460	0,58	
-058	8 А III	1580	0,63	
-059	8 А III	1630	0,65	
-060	8 А III	1640	0,65	
-061	8 А III	1765	0,7	ГОСТ 5781-81
-062	10 А III	280	0,17	
-063	10 А III	310	0,19	
-064	12 А III	120	0,11	
-065	12 А III	150	0,13	
-066	12 А III	170	0,15	
-067	12 А III	280	0,25	
-068	12 А III	350	0,3	
-069	12 А III	500	0,44	
-070	12 А III	540	0,5	
-071	12 А III	970	0,86	
-072	12 А III	1000	0,89	
-073	12 А III	1200	1,1	
-074	14 А III	180	0,22	

Инв. № подл. | Подпись и дата | Взам. инв. №

Обозначение	ф, мм и класс стали	Длина мм	Масса кг	Примечание
1.063.1-1.02-0002-075	14А III	1200	1,5	ГОСТ 5781-81
-076	14А III	5860	7,1	
-077	14А III	6100	7,4	
-078	16А III	1200	1,9	
-079	16А III	1400	2,2	
-080	16А III	5860	9,3	
-081	16А III	6100	9,6	
-082	18А III	5860	11,7	
-083	18А III	6100	12,2	
-084	20А III	5860	14,5	
-085	20А III	6100	15,0	
-086	12А III	5980	5,3	
-087	14А III	5980	7,2	
-088	16А III	5990	9,5	
-089	18А III	8990	18,0	
-090	20А III	9000	22,2	
-091	22А III	9010	26,9	
-119	25А III	9020	34,63	

Инв. № подл. | Подпись и дата | Взам. инв. №

17664-03 27

Рис. 1

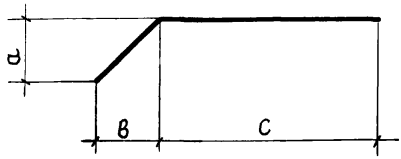

Обозначение	Рис.	ф мм	Размеры, мм			Длина мм	Масса кг	Примечание
			а	в	с			
1.063.1-1.02-0002-092	1	14 AIII	220	55	4575	4800	5,8	ГОСТ 5781-81
-093		16 AIII					7,6	
-094		18 AIII					9,6	
-095		20 AIII					11,8	
-096		14 AIII	150	930	3455	4385	5,3	
-097		16 AIII					6,9	
-098		18 AIII					8,8	
-099		20 AIII					10,8	
-100		12 AIII	25	600	5050	5650	5,0	
-101		14 AIII					6,8	
-102		18 AIII					11,3	
-103		20 AIII					14,0	

Взам. инв. №

Подпись и дата

Инв. № подл.

Рис. 2

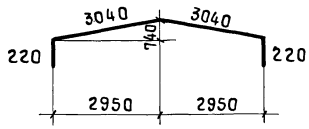

Рис. 3

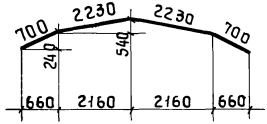

Обозначение	Рис.	ф мм	Длина мм	Масса кг	Примеч.
1.063.1-1.02-0002-104	2	14 AIII	6520	7,9	ГОСТ 5781-81
-105		16 AIII		10,3	
-106		18 AIII		13,0	
-107		20 AIII		16,1	
-108	3	14 AIII	5860	7,1	
-109		16 AIII		9,3	
-110		18 AIII		11,7	
-111		20 AIII		14,5	

19664-03 80

Рис. 4

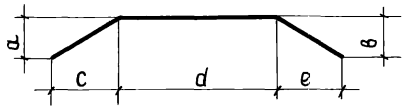

Обозначение	Рис.	ф мм	Размеры, мм					Длина мм	Масса кг	Примечание
			a	в	c	d	e			
1.063.1-1.02-0002-112	4	14AIII	880	880	3520	700	3520	7960	9,6	ГОСТ 5781-81
-113		16AIII							12,6	
-114		18AIII							15,9	
-115		22AIII							23,7	
-116		18AIII	880	880	3520	750	3520	8010	16,0	
-117		20AIII							19,8	
-118		22AIII							23,9	
-120		8AIII	175	190	610	700	670	2020	0,8	
-121		14AIII							2,5	
-122		18AIII							4,1	
-123		8AIII	175	160	610	700	550	1900	0,8	
-124		14AIII							2,3	
-125		18AIII							3,8	
-126		8AIII	90	100	270	590	290	1180	0,5	
-127		8AIII	110	120	340	810	360	1550	0,6	
-128		10AIII							1,0	
-129		12AIII							1,4	

Инв. № подл. | Подпись и дата | Взам. инв. №

Обозначение	Рис.	ф мм	Размеры, мм a	b	c	d	e	Длина мм	Масса кг	Примечание
1.063.1-1.02-0002-130	4	8AIII	175	170	610	1400	600	2650	1,05	ГОСТ 5781-81
-131		12AIII							2,4	
-132		8AIII	170	160	510	120	470	1150	0,5	
-133		8AIII		140		160	450	1170	0,5	
-134		8AIII		190		120	570	1260	0,5	
-135		8AIII		200		160	570	1300	0,5	
-136		14AIII	180	180	630	1360	620	2650	3,2	
-137		8AIII	110	120	340	325	360	1065	0,42	
-138		8AIII		95			285	985	0,39	
-139		8AIII	125	140	370	400	440	1250	0,5	
-140		8AIII		120			360	1170	0,5	
-141		8AIII	135	125	420	1080	380	1920	0,8	
-142		10AIII							1,2	
-143		12AIII							1,7	
-144		8AIII	180	200	630	650	700	2020	0,8	
-145		8AIII		160			565	1890	0,8	
-146		8AIII		180		1360	620	2650	1,05	
-147		18AIII		200		650	700	2020	4,0	
-148		18AIII		160			565	1890	3,8	

Рис. 5

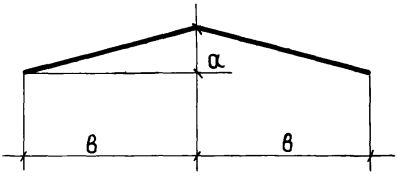

Обозначение	Рис.	ф мм	Размеры, мм α	Размеры, мм в	Длина мм	Масса кг	Примеч
1.063.1-1.02-0002-149	5	14AIII	985	3950	8140	9,8	
-150		16AIII				12,9	
-151		18AIII				16,3	
-152		20AIII				20,1	
-153		22AIII				24,3	ГОСТ 5781-81
-155		14AIII	205	825	1700	2,1	
-156		16AIII				2,7	
-157		18AIII				3,4	
-158		20AIII				4,2	
-159		14AIII	195	780	1600	1,9	
-160		16AIII				2,5	
-161		18AIII				3,2	
-162		20AIII				4,0	

Взам. инв. №

Подпись и дата

Инв. № подл.

Рис.6

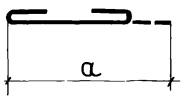

Рис.7

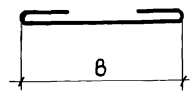

Рис.8

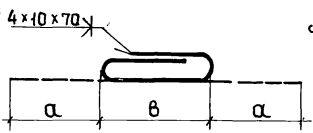

Рис.9

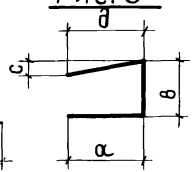

Рис.10

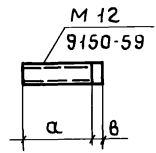

Обозначение	Рис.	ф мм	Размеры, мм				Длина мм	Масса кг	Примечание
			а	в	с	д			
1.063.1-1.02-0002-163	6	8AI	200	—	—	—	270	0,1	ГОСТ 5781-81
-164		8AI	320				400	0,16	
-165	7	8AI	—	65	—	—	180	0,07	
-166		8AI		95			220	0,09	
-167	8	8AI	130	150	—	—	410	0,16	
-168		10AI	140				430	0,27	
-169		8AI	155	190			500	0,2	
-170		10AI	165	200			530	0,33	
-171	9	8AIII	200	480	50	200	880	0,4	
-172		8AIII	400	530	100	400	1340	0,5	
-173		10AIII	300	540	75	300	1130	0,7	
-174		12AIII	300	600	75	300	1200	1,1	
-175	10	12AI	80	10	—	—	90	0,08	

Инв.№ подл. | Подпись и дата | Взам.инв.№

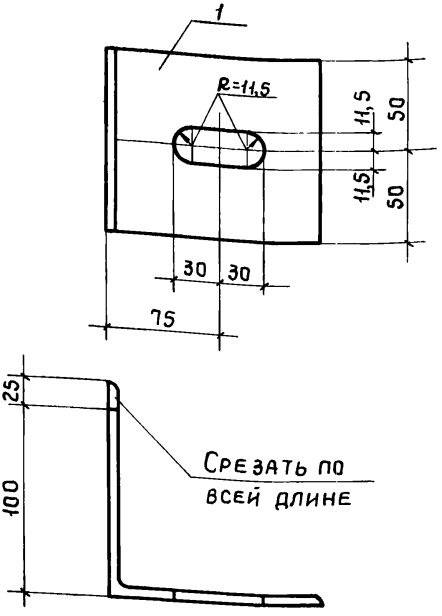

Формат	Зона	Поз.	Обозначение	Наименование	Кол.	Примеч.
				Детали		
11		1	1.063.1-1.02-0004	Уголок $\frac{125\times125\times9\ \text{ГОСТ 8509-72}}{\text{ВСт3кп2 ГОСТ 535-79}}$		
				$\ell = 100$	1	

Нач.СКО-1	Власкин		
Н.контр.	Григорян		
Гл.инж.пр.	Григорьев		
Рук.бриг.	Акишина		
Инженер	Ускова		

1.063.1-1.02-0004

Изделие соединительное МС (МС 1)

Стадия	Масса	Масштаб
Р	1,7	—

Лист ... листов 1

Госстрой СССР
ПРОМСТРОЙПРОЕКТ
Москва

Инв. № подл. | Подпись и дата | Взам. инв. №

gost.e-ecolog.ru