ГОСКОМИТЕТ ПО ГРАЖДАНСКОМУ СТРОИТЕЛЬСТВУ И АРХИТЕКТУРЕ ПРИ ГОССТРОЕ СССР

ЦНИИЭП ЖИЛИЩА

ВАРИАНТЫ ПОЛОЖЕНИЯ БЛОК-СЕКЦИЙ В ЖИЛЫХ ДОМАХ ШИФР И СХЕМА		
Наименование блок-секции	Фасад 1	Фасад 2
	Планировочное решение основное	Планировочное решение основное
Угловая правая	I-1 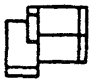	I-1 
Угловая правая с температурным швом слева	I-2 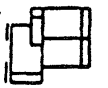	I-2 
Угловая с торцовым окончанием слева с колясочной	I-3 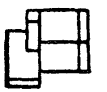	I-3 
Угловая с торцовым окончанием справа с колясочной	I-4 	I-4 

СЕРИЯ 85 ЖИЛЫЕ ДОМА И БЛОК-СЕКЦИИ СО СТЕНАМИ ИЗ КИРПИЧА

ТИПОВОЙ ПРОЕКТ 85-09.86

БЛОК-СЕКЦИЯ 5-ЭТАЖНАЯ 15-КВАРТИРНАЯ УГЛОВАЯ ПРАВАЯ

2Б · 2Б · 2Б

АРХИТЕКТУРНО-СТРОИТЕЛЬНЫЕ РЕШЕНИЯ НИЖЕ ОТМЕТКИ 0.000
ЛЕНТОЧНЫЕ ФУНДАМЕНТЫ

85-09 86-АС.01-1

Проект утвержден Госгражданстроем 31 12 69 г приказ № 280,
введен в действие ЦНИИЭП жилища 30 07 86 г приказ № 458

				ПРИВЯЗАН
ИНВ №				

21694-01
ЦЕНА 0-68

gost.e-ecolog.ru

Привязкой принято.

Фасады — 1 вариант с лоджиями
— 2 вариант с балконами

Планировочное решение 1 этажа — I основное
— II со сквозным проходом

Элементы блокировки — 9Б-3, 9Б-4, 9Б-7, 9Б-8, 9Б-12А

Толщина наружных стен 1-5 этажей	510	550	640	680
Толщина наружных стен технического подполья по продольным осям	400	400	500	600
Привязка наружных стен - „а-60"	350	390	480	520
„а-150"	260	300	380	430

Сантехнические плиты — ребристые многопустотные

Плиты лоджий — ребристые многопустотные
— многопустотные с „носиком"

Плиты балконные — для кирпичного ограждения
— для экранного ограждения

Аннулируются листы

Откорректированы листы

Отметка пола 1 этажа 0.000

Общие данные, нагрузки на фундаменты, условные обозначения, сечения фундаментов см. раздел УАС.1-1

Настоящий проект выполнен в соответствии с действующими нормами и правилами

ГА инженер проекта (Цукерман)

Ведомость чертежей

Лист	Наименование	Страница
1	Общие данные	2
2	План фундаментов $R^{н}_{гр}$ = 0.15 мпа (1,5 кгс/см²)	3
3	План фундаментов $R^{н}_{гр}$ = 0.20 мпа (2.0 кгс/см²)	4
4	План фундаментов $R^{н}_{гр}$ = 0.25 мпа (2.5 кгс/см²)	5
5	План подполья	6
6	Раскладка блоков стен	7
7	Схемы расположения панелей перекрытия. Разрезы	8

Инв №

Нормокон	Самойлов	
Рук маст	Эпельбаум	
Гл инж пр	Самойлов	
ГАП	Масеева	
ГИП	Цукерман	
Рукгрпи	Алешина	
Вед арх	Соловьева	
Вед инж	Сизов	
Провер	Алешина	
Разраб	Зуева	

Привязан

85-09.86 - АС.01-1

Стадия	Лист	Листов
Р	1	

Общие данные

ЦНИИЭП жилища

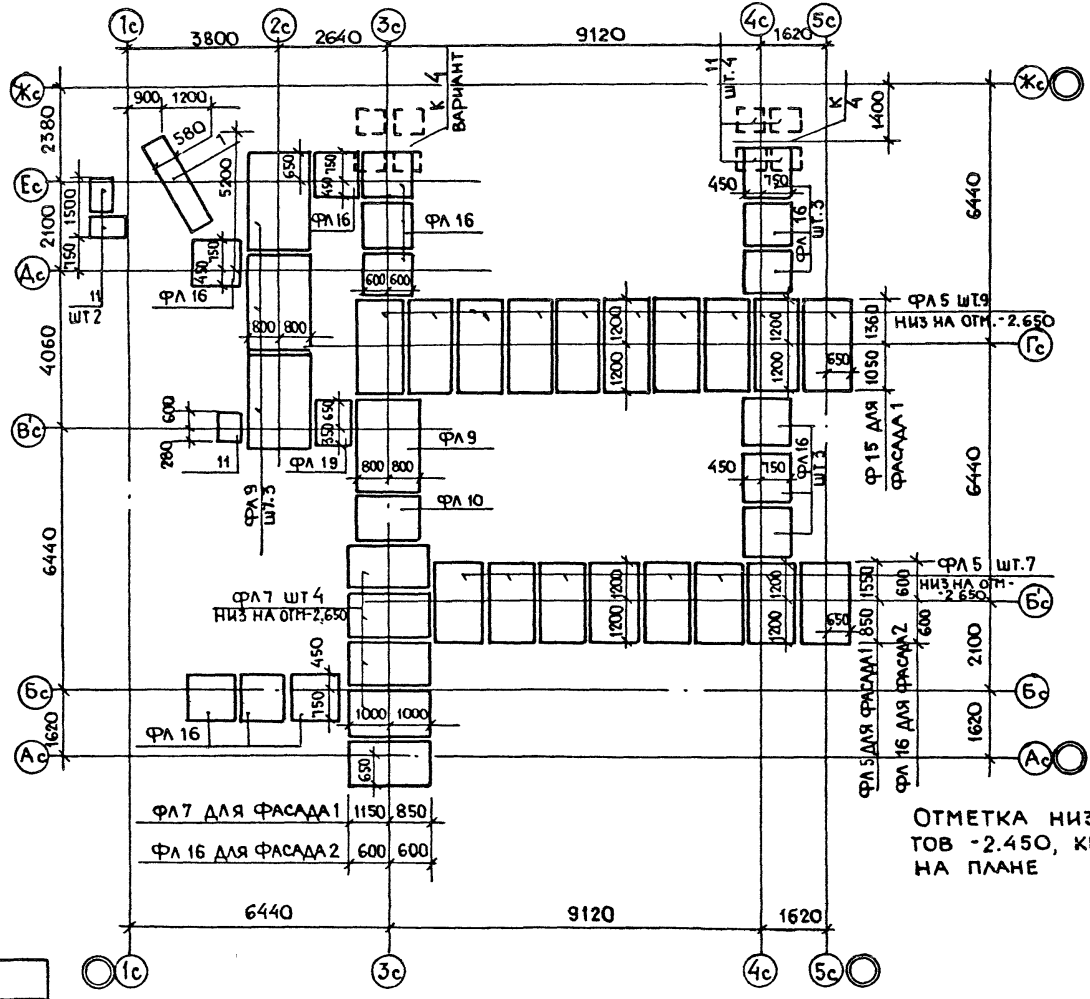

Отметка низа плит фундаментов -2.450, кроме оговоренных на плане

Привязан

Инв. №

ЦНИИЭП жилища г. Москва

ГАП	Масеева	
ГИП	Цукерман	
Разраб.	Алешина	

План фундаментов $R^{н}_{гр} = 0,15$ МПа (1,5 кгс/см²)

85-09.86-АС.01-1

Лист 2

21694-01 3

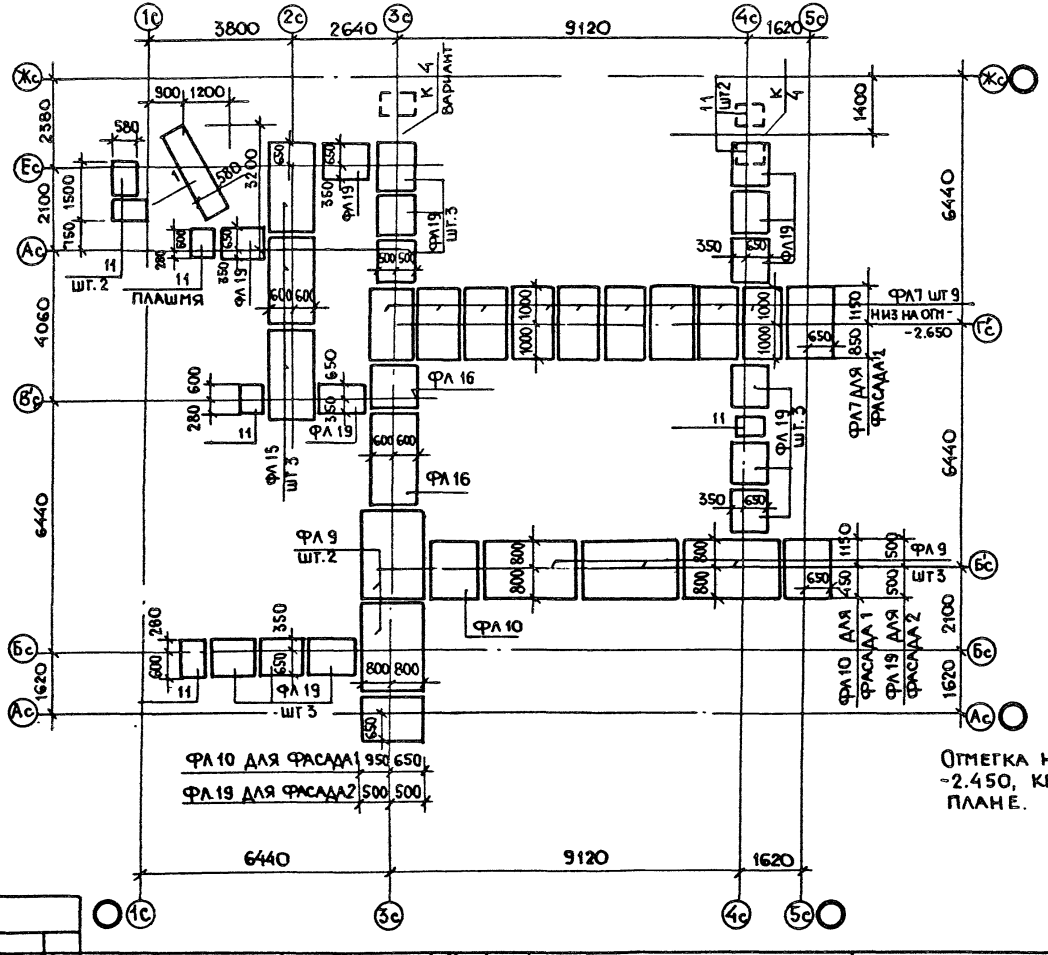

Отметка низа плит фундаментов -2.450, кроме оговоренных на плане.

Привязан						
Инв.	ЦНИИЭП жилища г. Москва	ГАП	Масеева	План фундаментов. $R^н_{гр.}$ = 0.20 МПа (2.0 кгс/см²)	85-09.86-АС.01-1	Лист 3
		ГИП	Цукерман			
		Провер.	Алешина			

Рук. гр. Алешина

21694-01 4

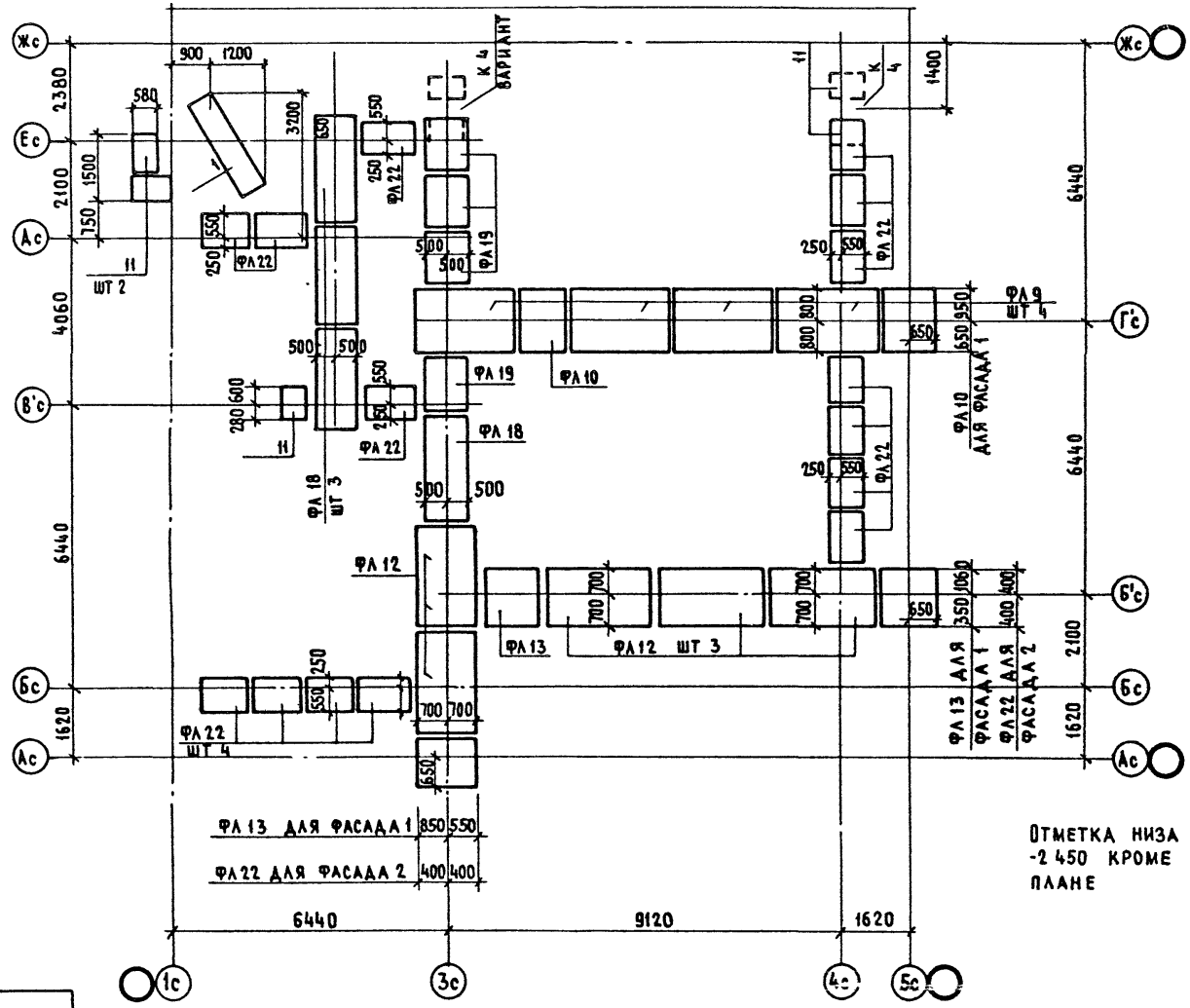

Отметка низа плит фундаментов -2 450 кроме оговоренных на плане

Привязан						
Инв №						
ЦНИИЭП жилища г. Москва	ГАП	Масеева		План фундаментов $R^{н}_{гр}$=0,25 МПа (2,5 кгс/см²)	85-09.86 АС 01-1	Лист 4
	Гип	Цукерман				
	Проверил	Цукерман				

21694-01 5

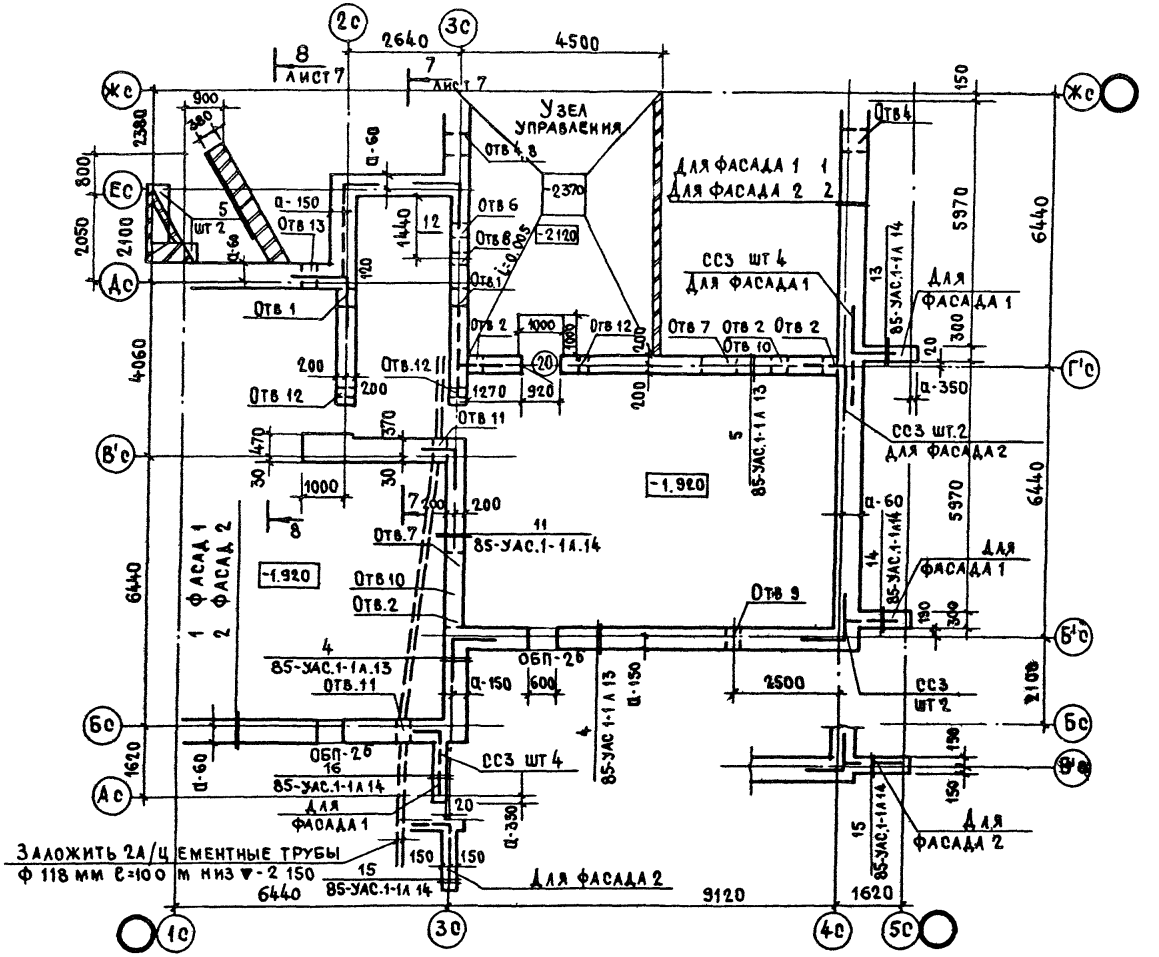

Привязан						
Инв. №	ЦНИИЭП жилища г Москва	Гап	Масеева	План подполья	85-09.86 - АС.01-1	Лист 5
		Гип	Цукерман			
		Провер.	Алешина			

Рук. гр. Алешина

21694-01 6

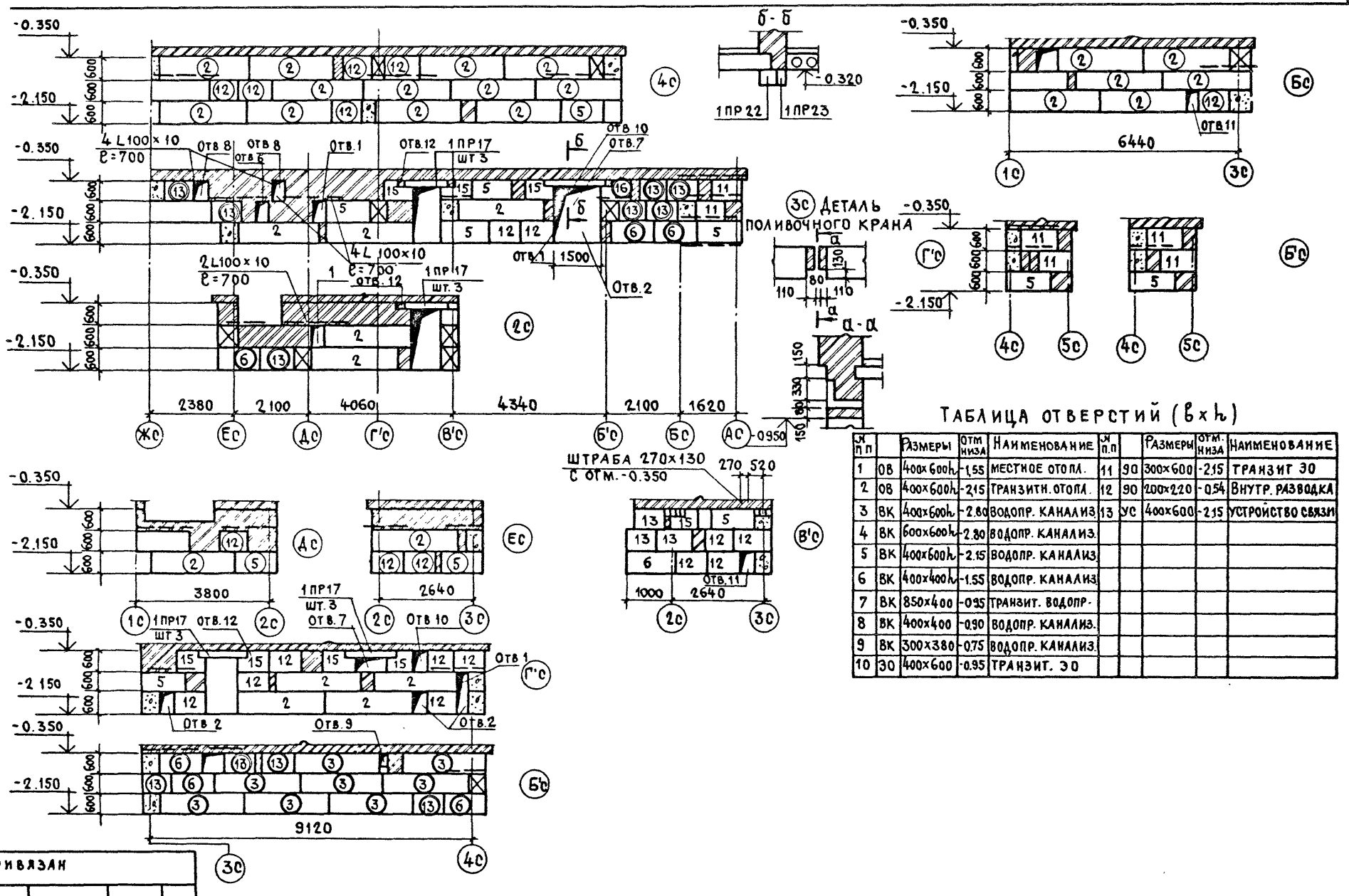

Таблица отверстий (в×h)

№ п.п		Размеры	Отм. низа	Наименование	№ п.п		Размеры	Отм. низа	Наименование
1	ОВ	400×600h	-1.55	Местное отопл.	11	ЭО	300×600	-2.15	Транзит ЭО
2	ОВ	400×600h	-2.15	Транзитн. отопл.	12	ЭО	200×220	-0.54	Внутр. разводка
3	ВК	400×600h	-2.80	Водопр. канализ.	13	УС	400×600	-2.15	Устройство связи
4	ВК	600×600h	-2.80	Водопр. канализ.					
5	ВК	400×600h	-2.15	Водопр. канализ.					
6	ВК	400×400h	-1.55	Водопр. канализ.					
7	ВК	850×400	-0.95	Транзит. водопр-					
8	ВК	400×400	-0.90	Водопр. канализ.					
9	ВК	300×380	-0.75	Водопр. канализ.					
10	ЭО	400×600	-0.95	Транзит. ЭО					

Привязан

Инв.№

ЦНИИЭП жилища г. Москва

ГАП	МАСЕЕВА	
ГИП	ЦУКЕРМАН	
ПРОВЕР.	АЛЕШИНА	

Раскладка блоков стен

85-09.86-АС.01-1

Лист 6

Инв.№ подл. | Подп. и дата | Взам. инв.№

21694-01 7

Для варианта с сантехническими плитами ребристыми шириной 1190мм. План перекрытия над подпольем

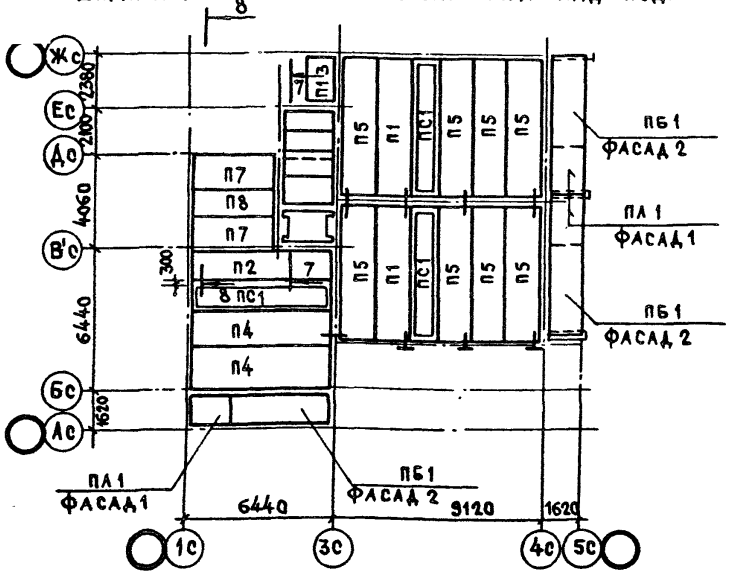

Разрез 7-7

Для варианта с сантехническими плитами пустотными шириной 1490мм. План перекрытия над подпольем

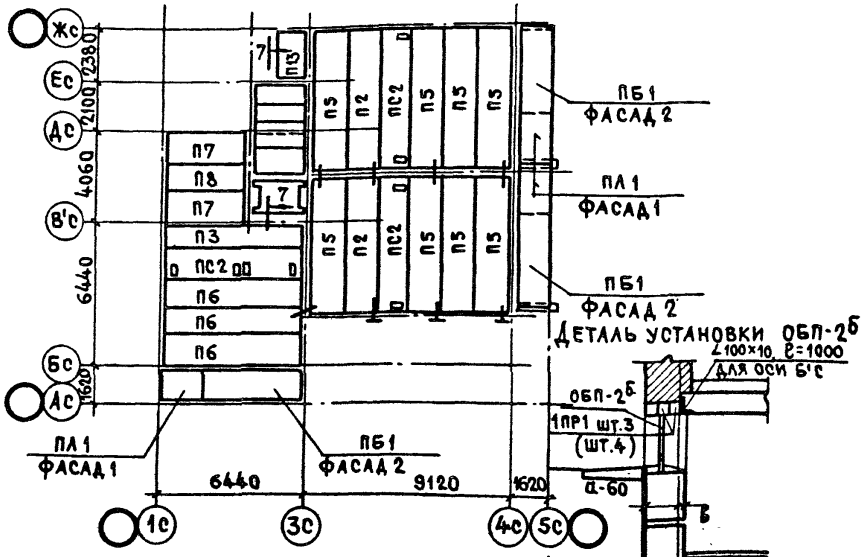

Разрез 8-8

Деталь установки ОБП-2б

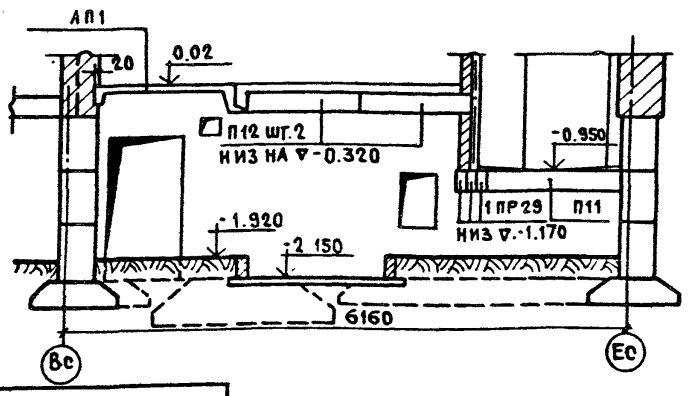

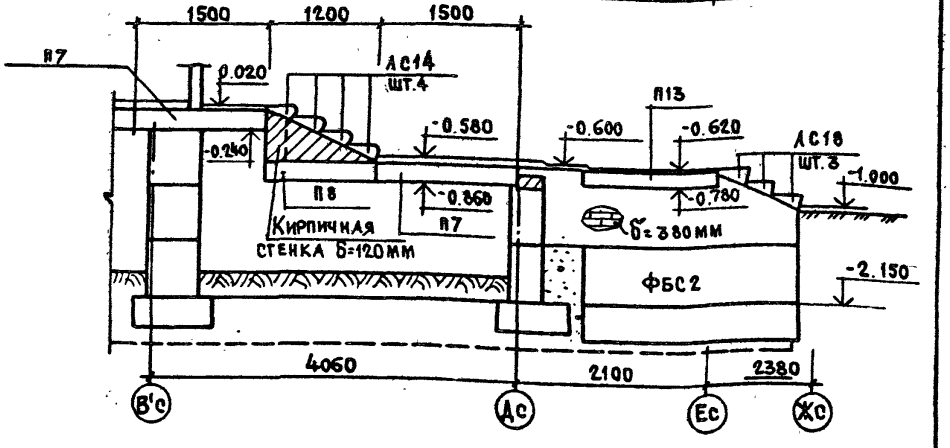

Привязан						
Инв.№	ЦНИИЭП жилища г. Москва	ГАП	Масеева		Схемы расположения панелей перекрытия. Разрезы	85-09.85-АС.01-1	Лист 7
		Гип	Цукерман				
		Провер.	Алешина				

gost.e-ecolog.ru

21694-01 (8)

ЖЧ 4.12.86г