ГОСКОМИТЕТ ПО ГРАЖДАНСКОМУ СТРОИТЕЛЬСТВУ И АРХИТЕКТУРЕ ПРИ ГОССТРОЕ СССР

ЦНИИЭП ЖИЛИЩА

СЕРИЯ 121-КРУПНОПАНЕЛЬНЫЕ ЖИЛЫЕ ДОМА И БЛОК-СЕКЦИИ

ТИПОВОЙ ПРОЕКТ 121-014/1.2

БЛОК-СЕКЦИЯ 9-ЭТАЖНАЯ 36-КВАРТИРНАЯ РЯДОВАЯ - ТОРЦОВАЯ

1Б·2Б·3Б·3Б

Основной комплект АС. 1-1

Архитектурно-строительные чертежи выше отм. ± 0.00

ТАБЛИЦА
ВОЗМОЖНЫХ ВАРИАНТОВ ПОЛОЖЕНИЯ БЛОК-СЕКЦИИ В ЖИЛЫХ ДОМАХ

121-014/1.2		ТИПЫ ПЛАНИРОВОЧНЫХ РЕШЕНИЙ ПЕРВОГО ЭТАЖА					
		I	ОСНОВНОЕ	II	СКОЛЯСОЧНОЙ ИЛИ С ЭЛЕКТРОЩИТОВ.	III	СО СКВОЗНЫМ ПРОХОДОМ
1	РЯДОВАЯ	1-1		II-1	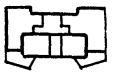	III-1	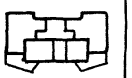
2	С ТОРЦОВЫМ ОКОНЧАНИЕМ СПРАВА	2-2	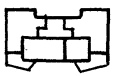	II-2	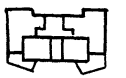	III-2	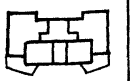
3	С ТОРЦОВЫМ ОКОНЧАНИЕМ СЛЕВА	3-3	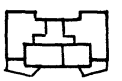	II-3	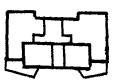	III-3	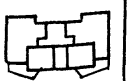
4	С ТОРЦОВЫМИ ОКОНЧАНИЯМИ С ДВУХ СТОРОН	4-4	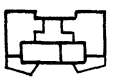	II-4	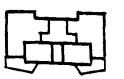	III-4	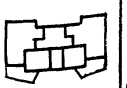

кол. формат ок – 12.6

gost.e-ecolog.ru

Привязкой принято

1. Планировочное решение первого этажа
   - основное – I тип планировочного решения 1 эт.
   - с колясочной или электрощитовой
   - II тип планировочного решения 1 эт.
   - со сквозным проходом – III тип планировочного реш 1 эт.
2. Фасады с экранами из
   - железобетона
   - армостекла
   - асбестоцемента
3. Стены наружные
   - многослойные толщиной 30 см; 35 см
   - однослойные легкобетонные толщиной 30 см; 35 см; 40 см
4. Санузлы – железобетонные сантехкабины.
   - из сборных железобетонных панелей. – россыпью
5. Полы — дощатые
   - паркетные
   - из линолеума
6. Междуэтажные перекрытия.
   - акустически неоднородные из панелей толщ. 10 см.
   - акустически однородные из панелей толщ. 16 см.
7. Окна и балконные двери
   - со спаренными переплетами
   - с двойными переплетами
   - с тройными переплетами.
8. Коррективы внесены в листы
9. Аннулируются листы

В настоящем проекте применены традиционные решения.
Расчетов в соответствии с СН 514-79 не требуется

Привязка настоящего типового проекта выполнена в соответствии с действующими нормами и правилами /в том числе по взрыво-пожарной безопасности/

Гл. архитектор проекта / /
Гл. инженер проекта / /
19 г.

Настоящий проект выполнен в соответствии с действующими нормами и правилами /в том числе по взрыво-пожарной безопасности/

Гл. архитектор проекта / Б. Меньшиков /
Гл. инженер проекта / А. Розентул /
1983 г.

Проект разработан: ЦНИИЭП жилища /Москва И-464 Дмитровское шоссе 9 корпус Б/
Утвержден: Госгражданстроем при Госстрое СССР /приказ N 429 от 23 декабря 1985 г./
Введен в действие: ЦНИИЭП жилища /приказ N 529 от 30.11.1983 г./

Ведомость чертежей

	Наименование	Примечание
0	Обложка.	
1	Общие данные (начало).	
2	Общие данные (окончание и заглавный лист).	
3	Схема расположения стен 1 этажа при санузлах россыпью I тип планировочного решения – основной.	
4	Схема расположения стен 1 этажа при санузлах россыпью. II тип планировочного решения – эл. щитовая или колясочная.	
5	Схема расположения стен 1 этажа при санузлах россыпью III тип планировочного решения 1 этажа – со сквозным проходом.	
6	Схема расположения стен типового этажа при санузлах россыпью.	
7	Схема расположения стен 1 этажа при сантехкабинах. (I тип планировочного решения – основной).	
8	Схема расположения стен 1 этажа при сантехкабинах. (II тип планировочного решения 1 этажа – эл. щитовая или колясочная.)	
9	Схема расположения стен 1 этажа при сантехкабинах. III тип планировочного решения 1 этажа – со сквозным проходом.	
10	Схема расположения стен типового этажа при сантехкабинах	
11	Схема расположения стен этажей. Элементы блокировки.	
12	Монтажные схемы фасадов между осями 1с-8с.	
13	Монтажные схемы фасадов между осями 8с-1с; Ас-Ес; Ес-Ас,	
14	Разрез I-I.	
15	Разрез II-II по лестничной клетке.	
16	Схема расположения панелей перекрытия над типовым и 9 этажами.	
17	Схема расположения панелей перекрытия над типовыми этажами (вариант перекрытия из панелей толщиной 160 мм) и схема крыши	
18	Схема расположения вентиляционных блоков и сантехнических поддонов.	
19	Схема расположения вентиляционных блоков и сантехнических кабин.	

Инв. №

Н. контр.	А. Розентул		4.84
Рук. АКБ1	Н. Розанов		4.84
Гл. инж. АКБ	А. Розенфельд		4.84
Рук. мас 3	П. Волчок		4.84
Гл. инж. М.	А. Розентул		4.84
Вед. арх.	А. Самухина		4.84
ГИП	А. Розентул		4.84
Рук. гр-пы	А. Белоусов		4.84
Разработ.	А. Белоусов		4.84
Проверил	А. Розентул		4.84

Привязан

1983 | 121-014/1.2 АС.1-1

Блок-секция 9 этажная 36 квартирная

Стадия	Лист	Листов
Р.Д	1	62

Общие данные (начало)

ЦНИИЭП жилища г. Москва

Копировал

Формат А3

Инв. № подл. | Подпись и дата | Взам. инв. №

Т-6892

ГИП В.К. / С. Верхоскин / 4.84 | ГИП У.С. / О. Старик / 4.84

Ведомость чертежей

Лист	Наименование	Примечание
20	Схема расположения панелей покрытия	
21	Схема расположения элементов чердака	
22	Разрезы IV-IV; V-V по теплому чердаку	
23	Схема расположения элементов чердака, перекрытия и покрытия. Элементы блокировки	
24	Монтажное отделение лифта. Планы стен, перекрытия и покрытия	
25	Планы лифтовой шахты и приямка	
26	Схема развертки стен лифтовой шахты и приямка	
27	Разрез III-III. Схема мусоропровода	
28	План для отделочных работ 1 этажа при санузлах россыпью I тип планировочного решения – основной	
29	План для отделочных работ 1 этажа при санузлах россыпью II тип планировочного решения 1 этажа – электрощитовая или колясочная	
30	План для отделочных работ 1 этажа при санузлах россыпью III тип планировочного решения 1 этажа со сквозным проходом	
31	План для отделочных работ типового этажа при санузлах россыпью	
32	План для отделочных работ 1 этажа при сантехкабинах. I тип планировочного решения 1 этажа – основной	
33	План для отделочных работ 1 этажа при сантехкабинах. II тип планировочного решения 1 этажа – электрощитовая или колясочная	
34	План для отделочных работ 1 этажа при сантехкабинах. III тип планировочного решения 1 этажа со сквозным проходом	
35	План для отделочных работ типового этажа при сантехкабинах	
36	Сводная таблица площадей полов	
37,38,39	Спецификация железобетонных изделий выше отм. ±0.00 на неизменяемую часть	
40,41	Спецификация железобетонных изделий выше отм. ±0.00 на неизменяемую часть	
42,43	Спецификация железобетонных изделий выше отм. ±0.00 на элементы блокировки	
44	Спецификация железобетонных изделий выше отм. ±0.00 на неизменяемую часть	
45	Спецификация железобетонных изделий выше отм. ±0.00 на неизменяемую часть	
46,47	Спецификация железобетонных изделий выше отм. ±0.00 на неизменяемую часть	
48,49	Спецификация железобетонных изделий выше отм. ±0.00 на неизменяемую часть	
50,51	Спецификация железобетонных изделий выше отм. ±0.00 на элементы блокировки	
52,53	Спецификация железобетонных изделий выше отм. ±0.00 на неизменяемую часть	

Документация примененная

Обозначение	Наименование
	Типовые конструкции и изделия
	Двери деревянные наружные для жилых и общественных зданий
серия 1.136.5-19	Альбом I. Двери деревянные входные и тамбурные
серия 1.136-10	Двери деревянные внутренние для жилых и общественных зданий
серия 1.136.5-16 (ГОСТ 11214-78)	Окна и балконные двери с двойным остеклением
серия 1.136.5-17 (ГОСТ 16289-80)	Окна и балконные двери с тройным остеклением
ГОСТ 8242-75	Детали деревянные фрезированные для строительства
Серия 1.172.5-6	Элементы и детали встроенных шкафов и антресолей для жилых зданий. /Рабочие чертежи./
серия 90	Часть 10. Изделия заводского изготовления Раздел 10.6-8. Подстолье под мойку ПМ-500 и подставки под холодильник ПХ-600
серия 4.904-12	Дефлектор
ГОСТ 9574-71	Панели гипсобетонные для перегородок
серия 1.138-10 (ГОСТ 948-76)	Перемычки жел. бет. для зданий с кирпичными стенами

54	Спецификация металлических изделий	
55	Спецификация деревянных изделий	
56	Спецификация деревянных изделий	
57	Спецификация деревянных изделий	
58	Элемент плана 1. Вход двойной тамбур Узлы 1÷3	
59	Вход Разрез 1-1. Узлы	
60	Вход в мусорокамеру Разрез 2-2 Узлы 6, 11, 12	
61	Элемент плана 2. Вход одинарный тамбур	
62	Вход Разрез 1-1 Узлы	

Инв. № подл. | Подпись и дата | Взам. инв. № | Разраб. А. Белоусов | Н. контр. А. Розентул | 4.84

Привязан

Инв. №

ЦНИИЭП жилища г. Москва

Рук. гр.	Белоусов		4.84
Проверил	Розентул		4.84
ГИП	Розентул		4.84

Общие данные (окончание) и заглавный лист

121-014/1.2 АС.1-1

Лист 2

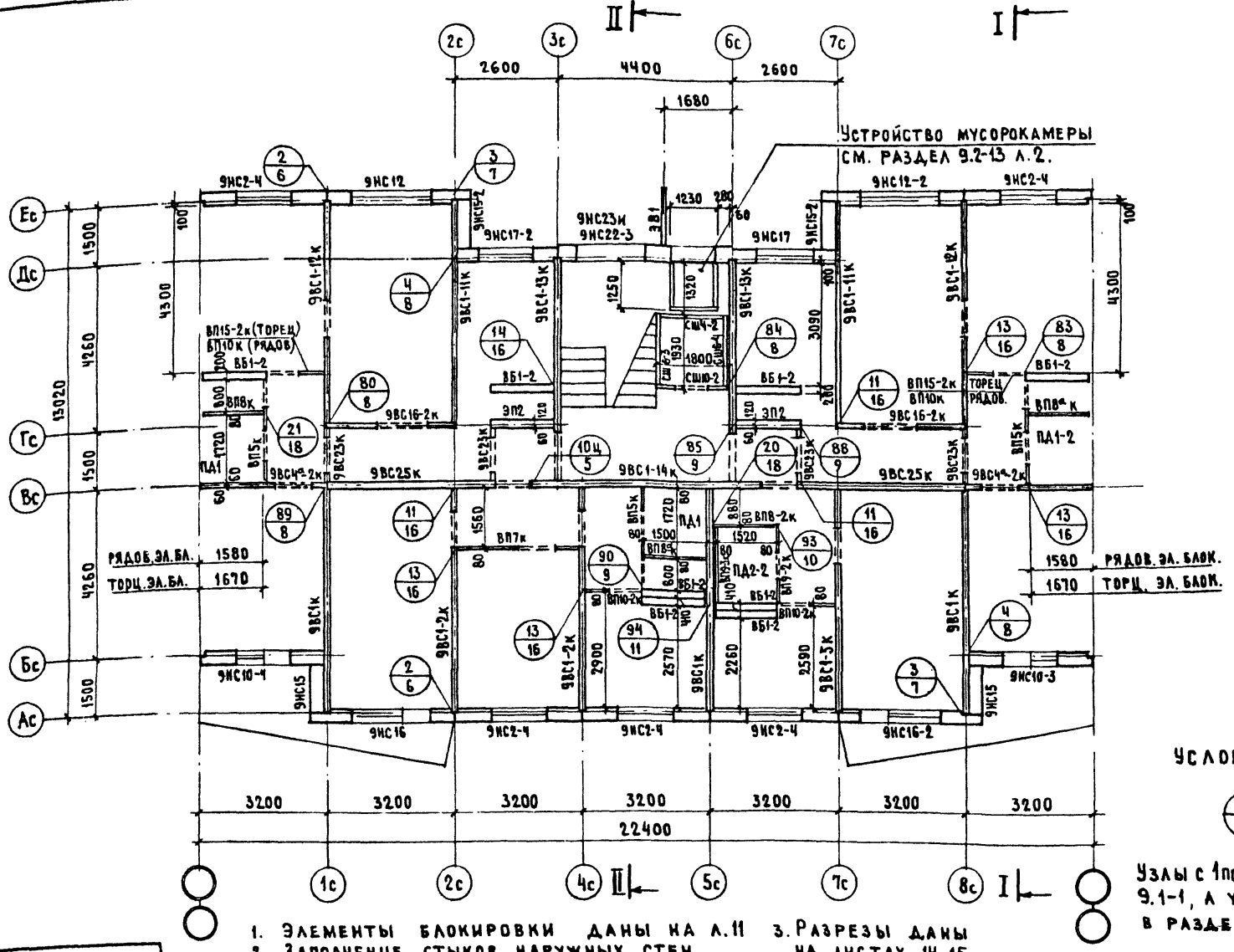

УСЛОВНЫЕ ОБОЗНАЧЕНИЯ:

N УЗЛА.
N ЛИСТА

Узлы с 1 по 70 даны в разделе 9.1-1, а узлы с 71 по 136 даны в разделе 9.1-2

1. Элементы блокировки даны на л.11
2. Заполнение стыков наружных стен дано в разделе 9.2-13 для панелей однослойной конструкции.
3. Разрезы даны на листах 14, 15

ЦНИИЭП жилища г. Москва	Рук. гр-пы	А. Белоусов	4.84	Схема расположения стен 1 этажа при санузлах россыпью 1 тип планиров. решения — основной.	121-014/1.2 АС.1-1
	Проверил	А. Розентул	4.84		Лист 3
	Гип	А. Розентул	4.84		

Привязан

Инв. №

Инв. № подл. | Подпись и дата | Взам. инв. № | Вед. арх. А. Самухина | Разработ. А. Белоусов | Т-6892

Копировал:

Формат 12г

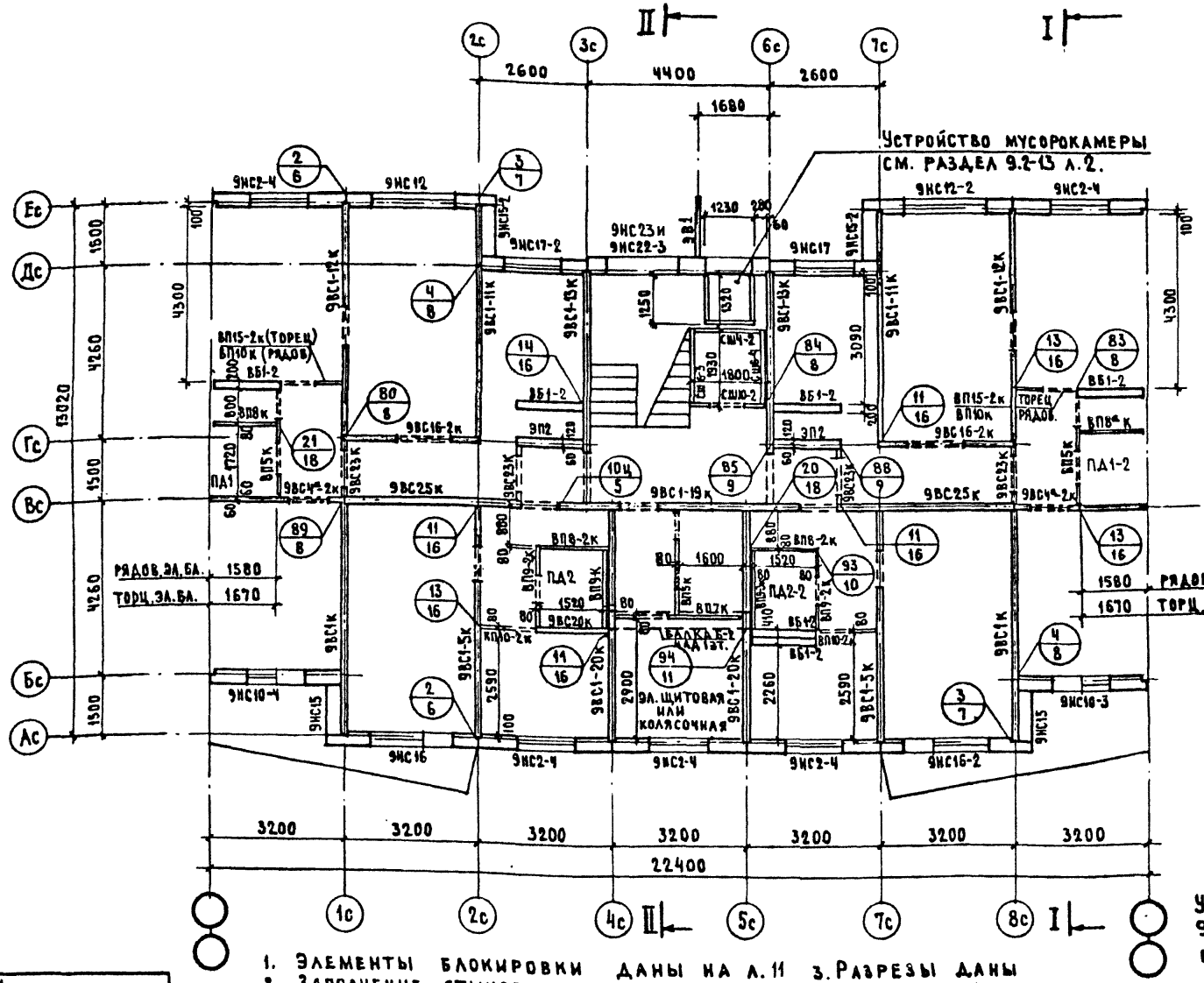

Условные обозначения:

N узла / N листа

Узлы с 1 по 70 даны в разделе 9.1-1, а узлы с 71 по 136 даны в разделе 9.1-2

1. Элементы блокировки даны на л. 11
2. Заполнение стыков наружных стен дано в разделе 9.2-13 для панелей однослойной конструкции.
3. Разрезы даны на листах 14; 15

Привязан

Инв. №

ЦНИИЭП жилища г. Москва	Рук. гр-пы	А. Белоусов		4.84
	Проверил	А. Розентул		4.84
	ГИП	А. Розентул		4.84

Схема расположения стен 1 этажа при санузлах россыпью. Утип планир. решен -эл. щитов. или колясочн

121-014/1.2 АС.1-1

Лист 4

Копировал:

Формат 12г

Инв. № подл. | Подпись и дата | Взам. инв. № | Вед. арх. А. Самухина 4.84 | Разработал А. Белоусов 4.84 | Т-6892

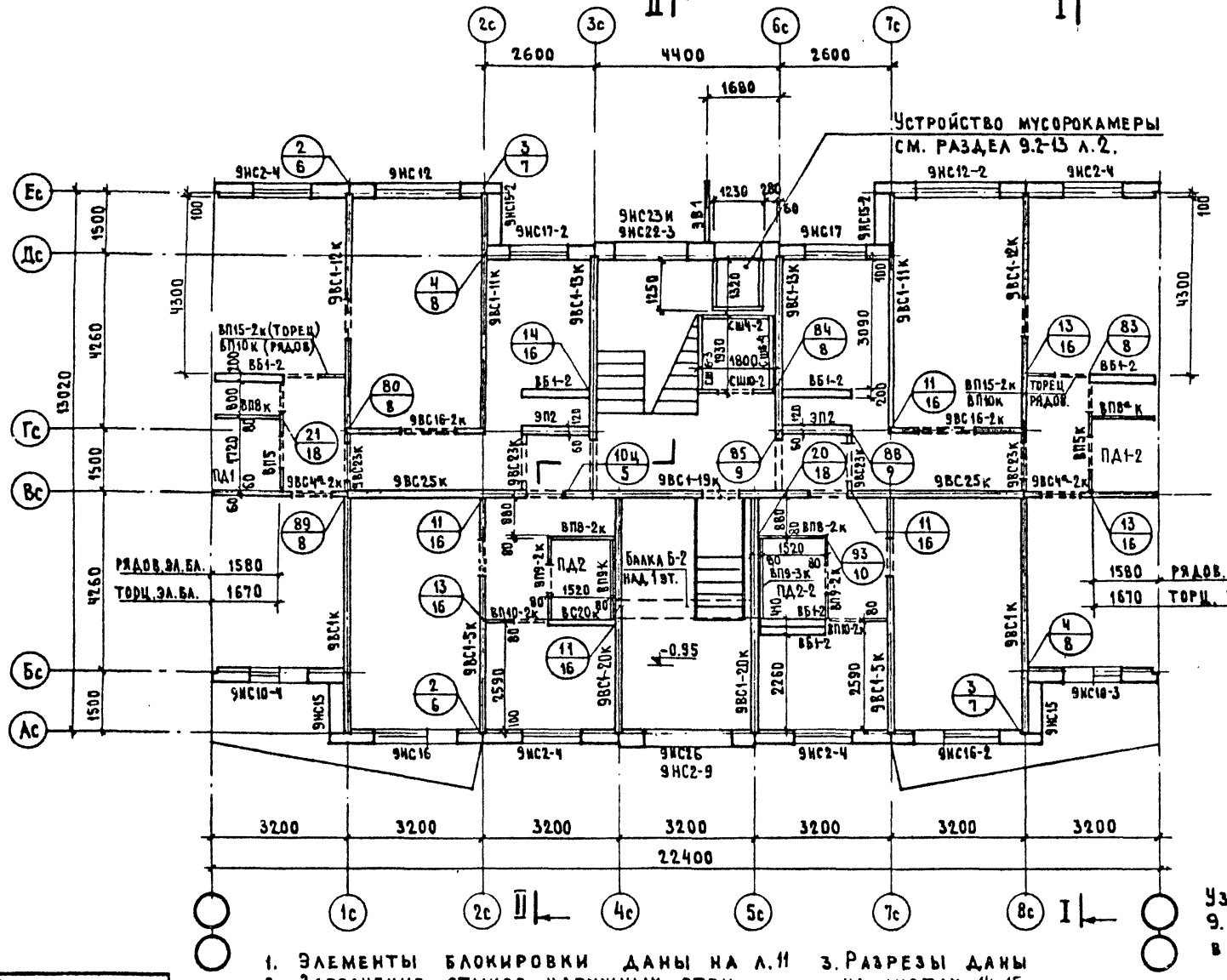

УСЛОВНЫЕ ОБОЗНАЧЕНИЯ:

N УЗЛА.
N ЛИСТА

Узлы с 1 по 70 даны в разделе 9.1-1; а узлы с 71 по 136 даны в разделе 9.1-2

1. Элементы блокировки даны на л.11
2. Заполнение стыков наружных стен дано в разделе 9.2-13 для панелей однослойной конструкции.
3. Разрезы даны на листах 14; 15

Инв. № подл.	Подпись и дата	Взам. инв. №	Инв. №	Привязан			
Т-6892							

ЦНИИЭП жилища г. Москва	Рук. гр-пы	А. Белоусов		4.84	Схема расположения стен 1 этажа при санузлах россыпью III тип планир. решен. — со сквозным проходом.	121-014/1.2 АС.1-1	Лист 5
	Проверил	А. Розентуа		4.84			
	Гип	А. Розентуа		4.84			

Копировал:

Формат 12Г

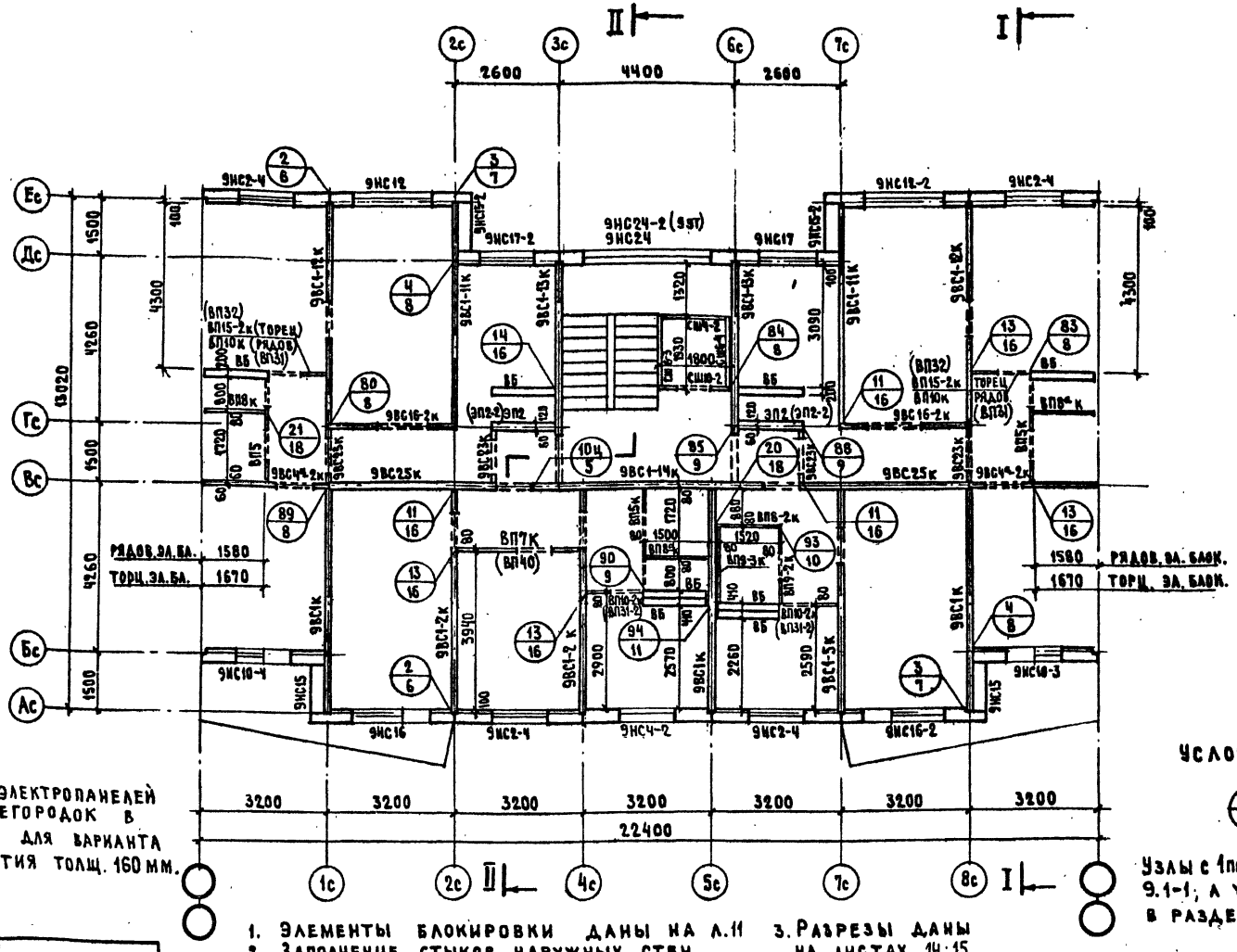

МАРКИ ЭЛЕКТРОПАНЕЛЕЙ И ПЕРЕГОРОДОК В СКОБКАХ ДЛЯ ВАРИАНТА ПЕРЕКРЫТИЯ ТОЛЩ. 160 ММ.

УСЛОВНЫЕ ОБОЗНАЧЕНИЯ:

N УЗЛА.
N ЛИСТА

Узлы с 1 по 70 даны в разделе 9.1-1; а узлы с 71 по 136 даны в разделе 9.1-2

1. Элементы блокировки даны на л.11
2. Заполнение стыков наружных стен дано в разделе 9.2-13 для панелей однослойной конструкции.
3. Разрезы даны на листах 14; 15
4. Монтажная схема раскладки вентблоков и поддонов дана на л.18

ГИП	А. Розентул		4.84		
Гл. инж. проекта	А. Розентул		4.84		
Вед. арх.	А. Самухина		4.84		
Разработ.	А. Белоусов		4.84		

Привязан

Инв. № подл. Т-6892

Подпись и дата

Взам. инв. №

Инв. №

ЦНИИЭП жилища г. Москва	Рук. гр-пы	А. Белоусов	4.84	Схема расположения стен типового этажа при санузлах россыпью
	Проверил	А. Розентул	4.84	
	ГИП	А. Розентул	4.84	

121-014/1.2 АС.1-1

Лист 6

Копировал: Формат 12Г

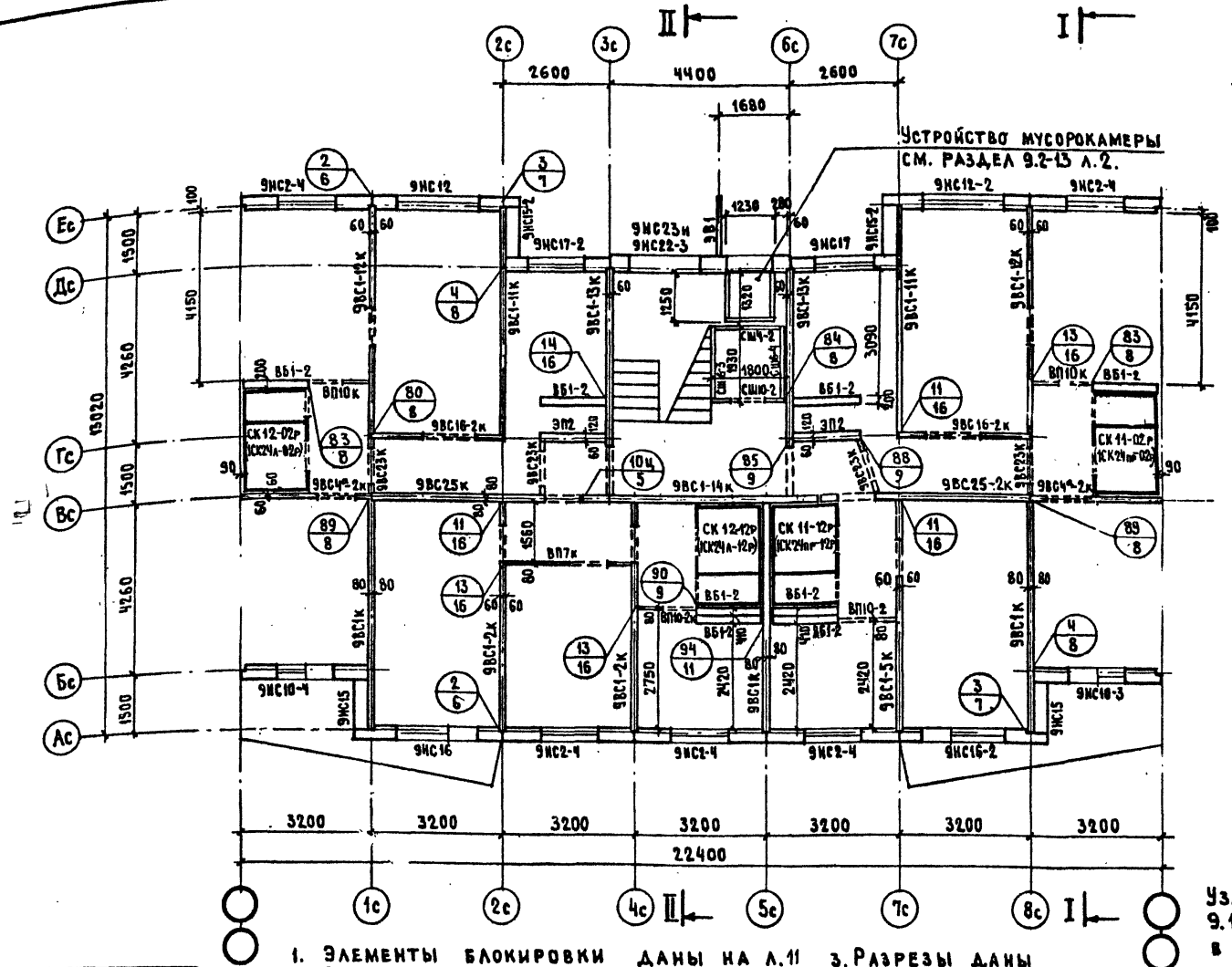

УСЛОВНЫЕ ОБОЗНАЧЕНИЯ:

N УЗЛА.
N ЛИСТА

Узлы с 1 по 70 даны в разделе 9.1-1; а узлы с 71 по 136 даны в разделе 9.1-2

1. Элементы блокировки даны на л.11
2. Заполнение стыков наружных стен дано в разделе 9.2-13 для панелей однослойной конструкции.
3. Разрезы даны на листах 14; 15

Инв. № подл.	Подпись и дата	Взам. инв. №	Вед. арх.	А. Самухина	4.84
Т-6892			Разработ.	А. Белоусов	4.84

Привязан

Инв. №

ЦНИИЭП жилища г. Москва	Рук. гр-пы	А. Белоусов	4.84	Схема расположения стен 1 этажа при сантехкабинах. I тип планиров. решения – основной
	Проверил	А. Розентул	4.84	
	Гип	А. Розентул	4.84	

121-014/1.2 АС.1-1

Лист 7

Копировал:

Формат 12Г

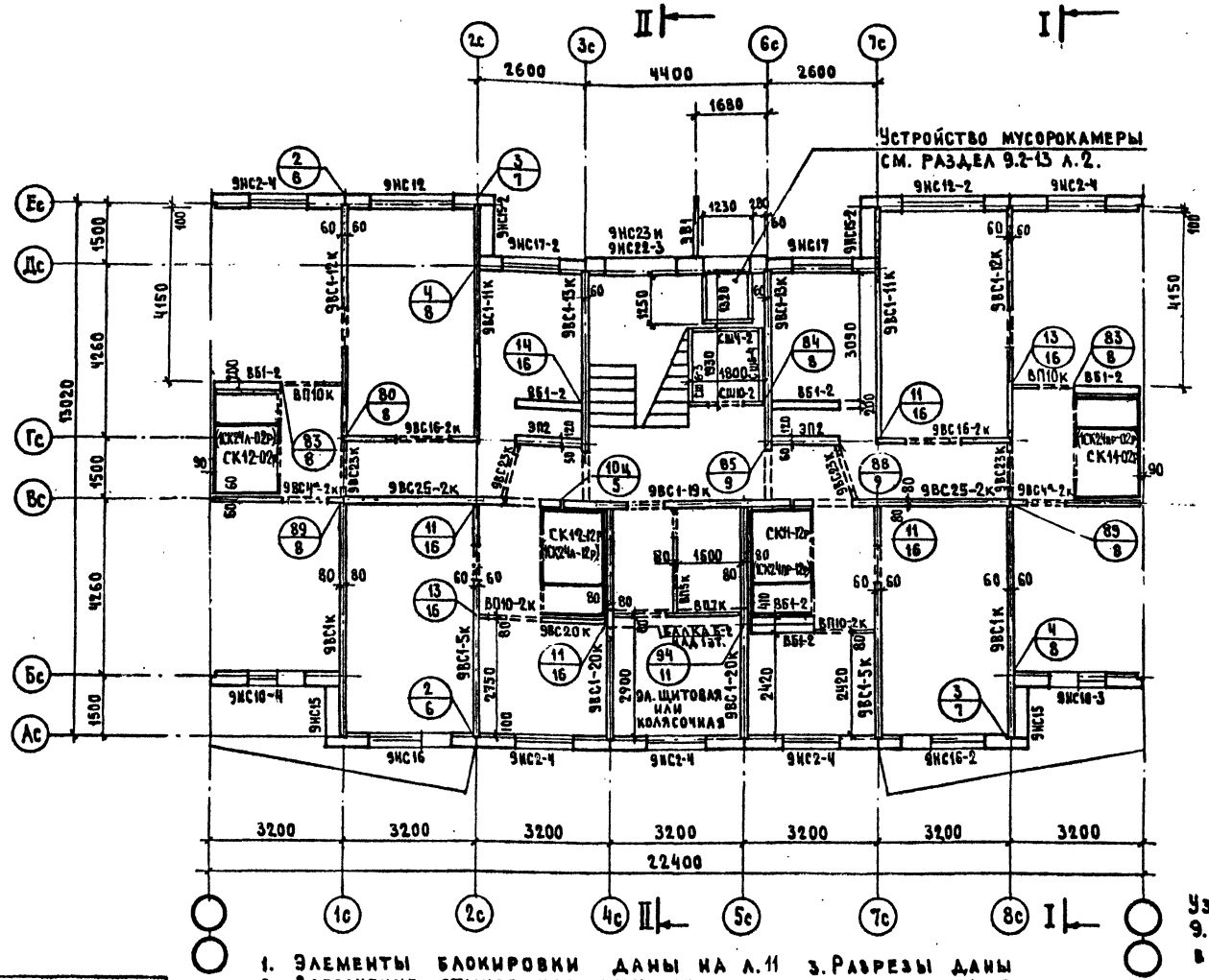

Условные обозначения:

N узла
N листа

Узлы с 1 по 70 даны в разделе 9.1-1, а узлы с 71 по 136 даны в разделе 9.1-2

1. Элементы блокировки даны на л.11
2. Заполнение стыков наружных стен дано в разделе 9.2-13 для панелей однослойной конструкции.
3. Разрезы даны на листах 14; 15

Гл. инж. мас	А. Розентуга		4.84
Вед. арх.	А. Самухина		4.84
Разработ.	А. Белоусов		4.84
Взам. инв. №			
Подпись и дата			
Инв. № подл.	Т-6892		

Привязан

Инв. №

ЦНИИЭП жилища г. Москва	Рук. гр-пы	А. Белоусов	4.84
	Проверил	А. Розентуга	4.84
	ГИП	А. Розентуга	4.84

Схема расположения стен 1 этажа при сантехкабинах
II тип планир. решен. эл. щитов. или колясочн.

121-014/1.2 АС.1-1

Лист 8

Копировал:

Формат 12Г

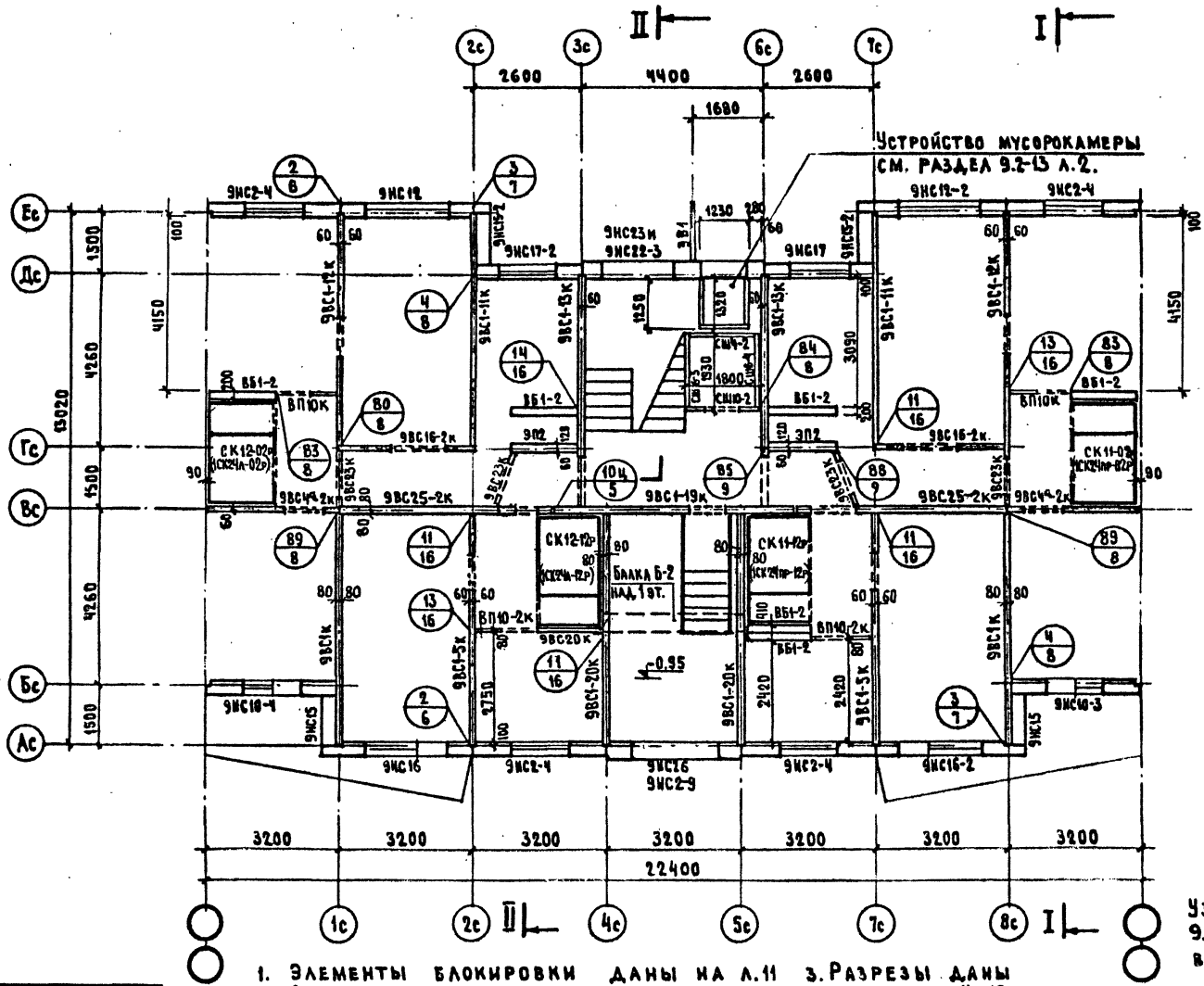

Условные обозначения:

N узла
N листа

Узлы с 1 по 70 даны в разделе 9.1-1; а узлы с 71 по 136 даны в разделе 9.1-2

1. Элементы блокировки даны на л.11
2. Заполнение стыков наружных стен дано в разделе 9.2-13 для панелей однослойной конструкции.
3. Разрезы даны на листах 14; 15

Инв. № подл.	Подпись и дата	Взам. инв. №	Инв. №	Инв. №	
Г-6892					

Привязан

ЦНИИЭП жилища г. Москва	Рук. гр-ны	А. Белоусов	4.84
	Проверил	А. Розентул	4.84
	ГИП	А. Розентул	4.84

Схема расположения стен 1 этажа при сантехкабинах. III тип планир. решен. — со сквозным проходом.

121-014/1.2 АС.1-1

Лист 9

Копировал: Формат 12Г

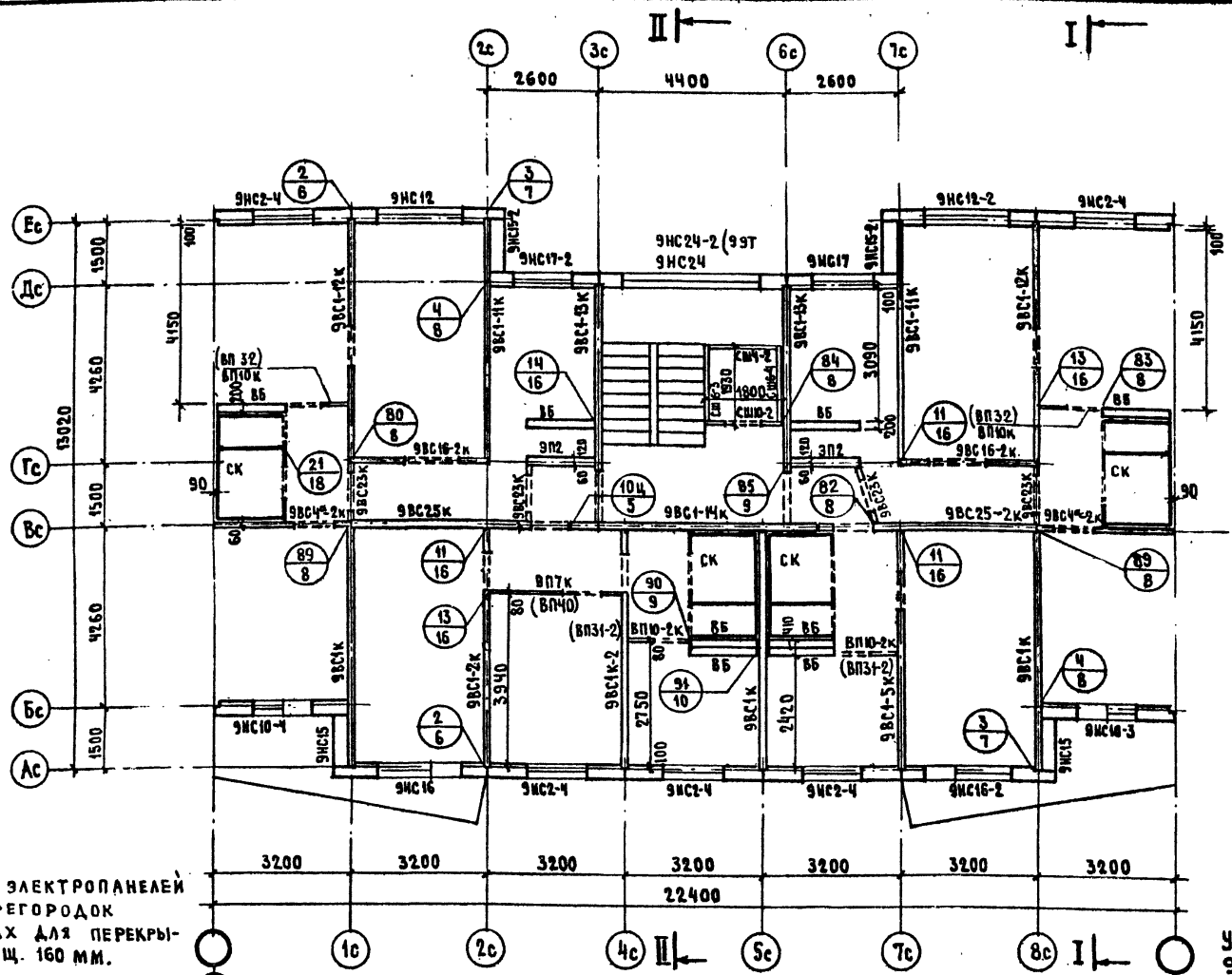

Марки электропанелей и перегородок в скобках для перекрытия толщ. 160 мм.

Условные обозначения:

N узла / N листа

Узлы с 1 по 70 даны в разделе 9.1-1; а узлы с 71 по 136 даны в разделе 9.1-2

1. Элементы блокировки даны на л. 11
2. Заполнение стыков наружных стен дано в разделе 9.2-13 для панелей однослойной конструкции.
3. Разрезы даны на листах 14; 15
4. Монтажная схема раскладки вентблоков, сантехкабин 2-9 эт. дана на л. 19

Гл. инж. мас.	А. Розентул		4.84	Н. контроль	А. Розентул		4.84
Вед. арх.	А. Самухина		4.84				
Разработ.	А. Белоусов		4.84				

Инв. № подл. Т-6892 | Подпись и дата | Взам. инв. №

Привязан

Инв. №

ЦНИИЭП жилища г. Москва	Рук. гр-пы	А. Белоусов		4.84
	Проверил	А. Розентул		4.84
	ГИП	А. Розентул		4.84

Схема расположения стен типового этажа при сантехкабинах.

121-014/1.2 АС.1-1

Лист 10

Копировал:

Формат 12Г

ЭЛЕМЕНТЫ БЛОКИРОВКИ

ПРИ САНУЗЛАХ РОССЫПЬЮ

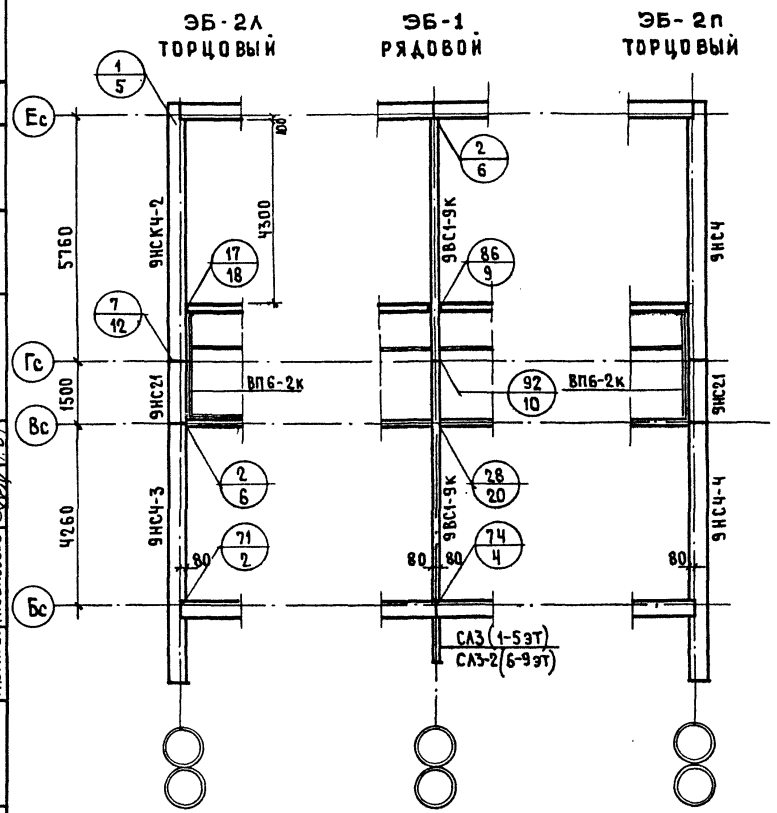

ПРИ САНТЕХНИЧЕСКИХ КАБИНАХ

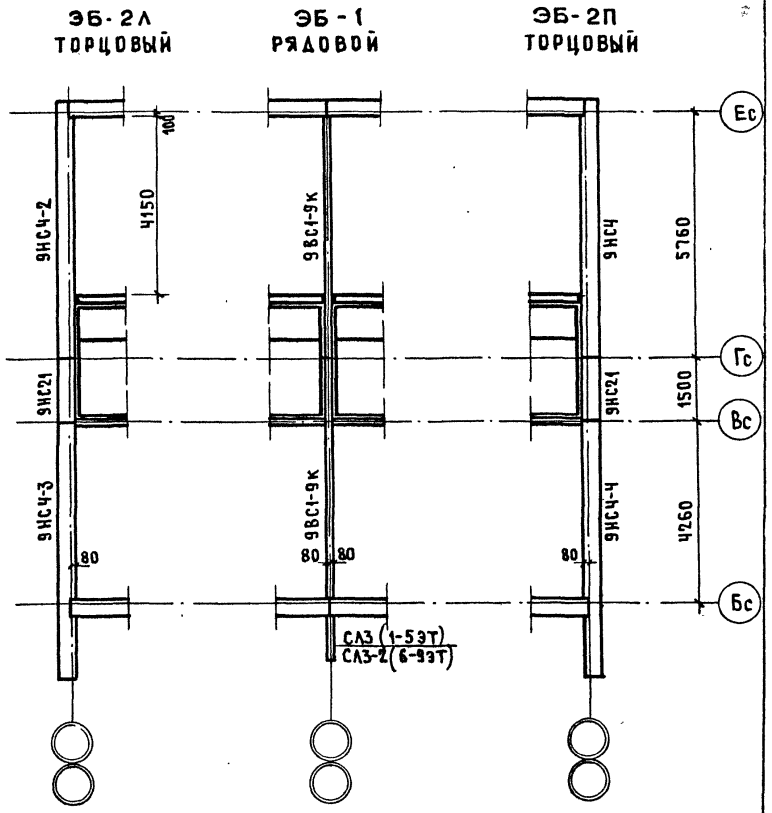

Настоящий лист рассматривать совместно с листами. 3÷10.

Привязан

Инв. №

Инв. № подл. | Подпись и дата | Взам. инв. № | Рук. мас.з | П. Волчок | 4.84 | Гл. инж. м. | А. Розентул | 4.84 | Разработал | А. Белоусов | 4.84 | Н. контроль | А. Розентул | 4.84

ЦНИИЭП жилища г. Москва	Рук. гр-пы	А. Белоусов	4.84	Схема расположения стен этажей Элементы блокировки.
	Проверил	А. Розентул	4.84	
	ГИП	А. Розентул	4.84	

121-014/1.2 АС. 1-1

Лист 11

Копировал:

Формат А3

МЕЖДУ ОСЯМИ 1с-8с;

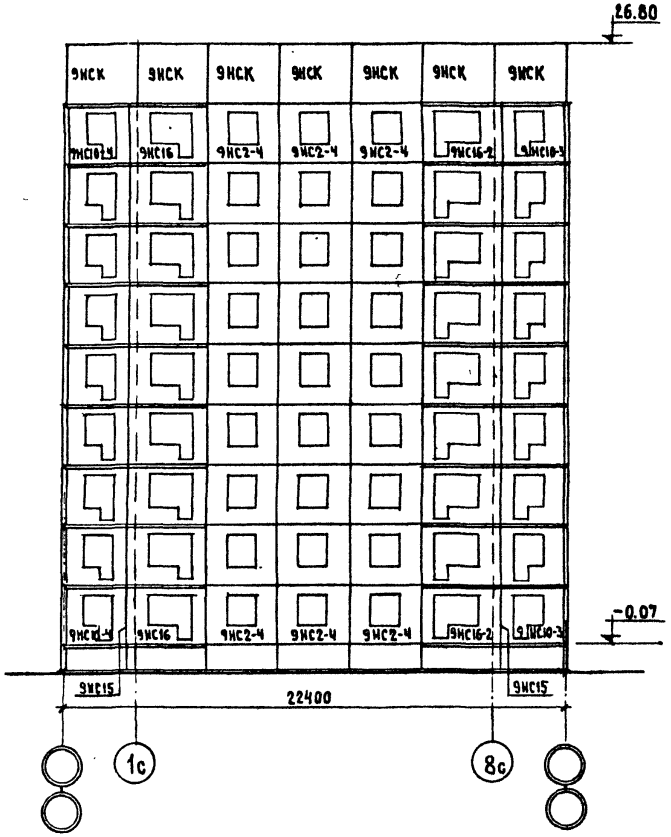

МЕЖДУ ОСЯМИ 1с-8с
/ВАРИАНТ СО СКВОЗНЫМ ПРОХОДОМ/

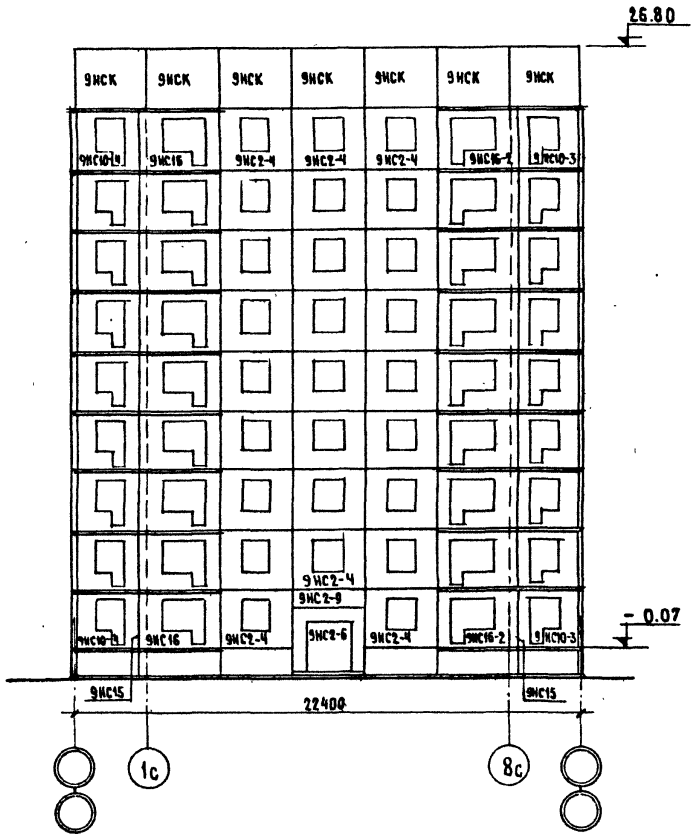

Гл. инж. мас.	А. Розентул	4.84	Н. Контроль	А. Розентул	4.84		
Вед. арх.	Л. Самухина	4.84					
Разработ.	А. Белоусов	4.84					

Инв. № подл. Т-6892 | Подпись и дата | Взам. инв. №

Привязан

Инв. №

ЦНИИЭП жилища г. Москва	Рук. гр-пы	А. Белоусов	4.84	Монтажные схемы фасадов между осями 1с-8с;
	Проверил	А. Розентул	4.84	
	ГИП	А. Розентул	4.84	

121-014/1.2 АС. 1-1

Лист 12

Копировал: Формат 12Г

Между осями 8с-1с;

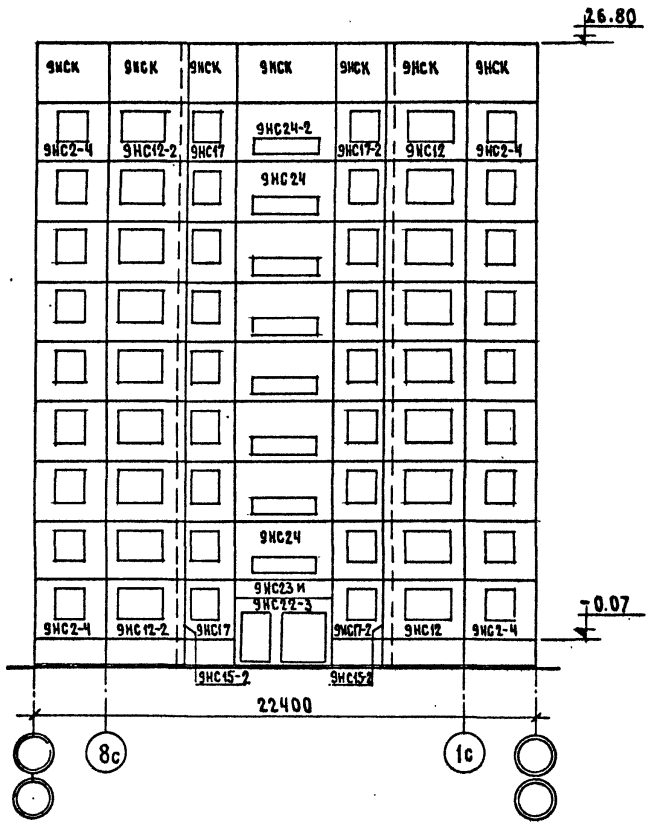

Между осями Ас-Ес
ЭБ-3п.

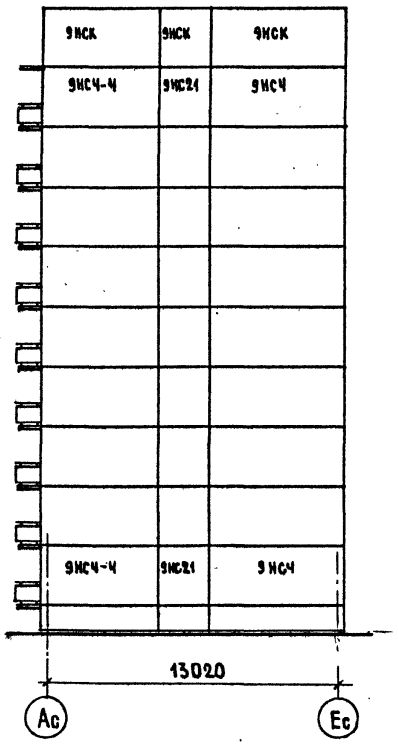

Между осями Ес-Ас
ЭБ-2л

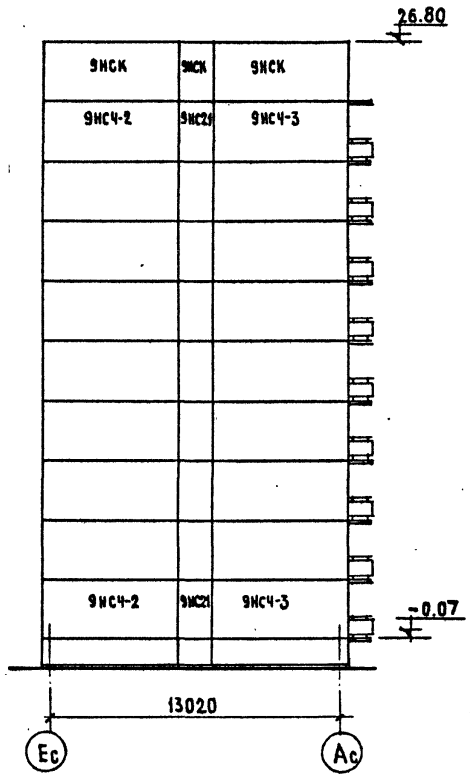

Гл. инж. мас.	А. Розентул	4.84	Н. Контроль	А. Розентул	4.84		
Вед. арх.	А. Самухина	4.84					
Разработ.	А. Белоусов	4.84					

Взам. инв. №

Подпись и дата

Инв. № подл. Т-6892

Привязан

Инв. №

ЦНИИЭП жилища г. Москва	Рук. гр-пы	А. Белоусов	4.84	Монтажные схемы фасадов по осям 8с-1с; Ас-Ес; Ес-Ас;
	Проверил	А. Розентул	4.84	
	Гип	А. Розентул	4.84	

121-014/1.2 АС. 1-1

Лист 13

Копировал:

Формат 12Г

Инв. № подл.	Подпись и дата	Взам. инв. №
Т-6892		

Рук. мас 3	П. Волчок		4.84
Гл. инж. М	А. Розентуа		4.84
Разработ.	А. Белоусов		4.84

Инв. №

Привязан

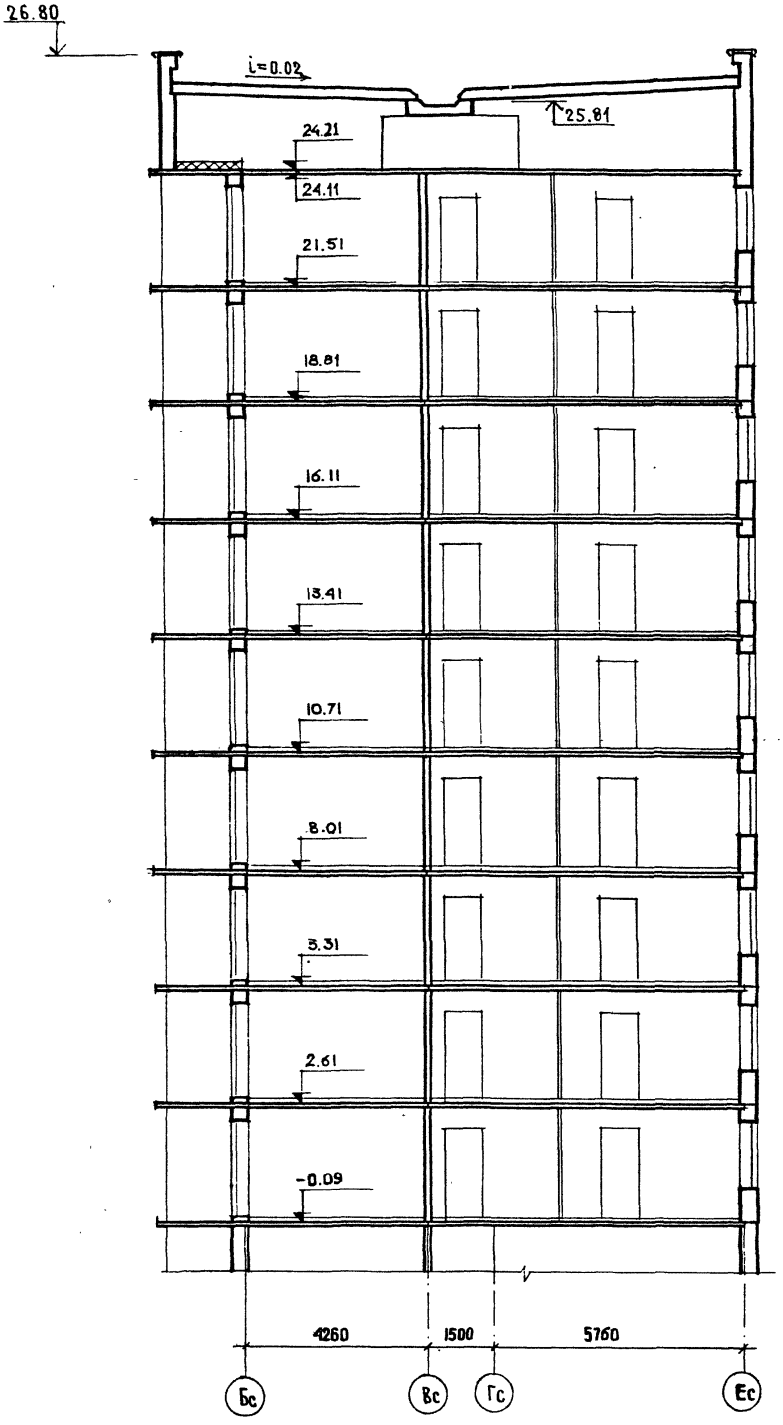

ЦНИИЭП жилища г. Москва

Рук. группы	А. Белоусов	
ГИП	А. Розентуа	
Проверил	А. Розентуа	4.84
Н. контр.		4.84

Разрез I-I

121-014/1.2 АС. 1-1

Лист 14

Копировал:

Формат А3

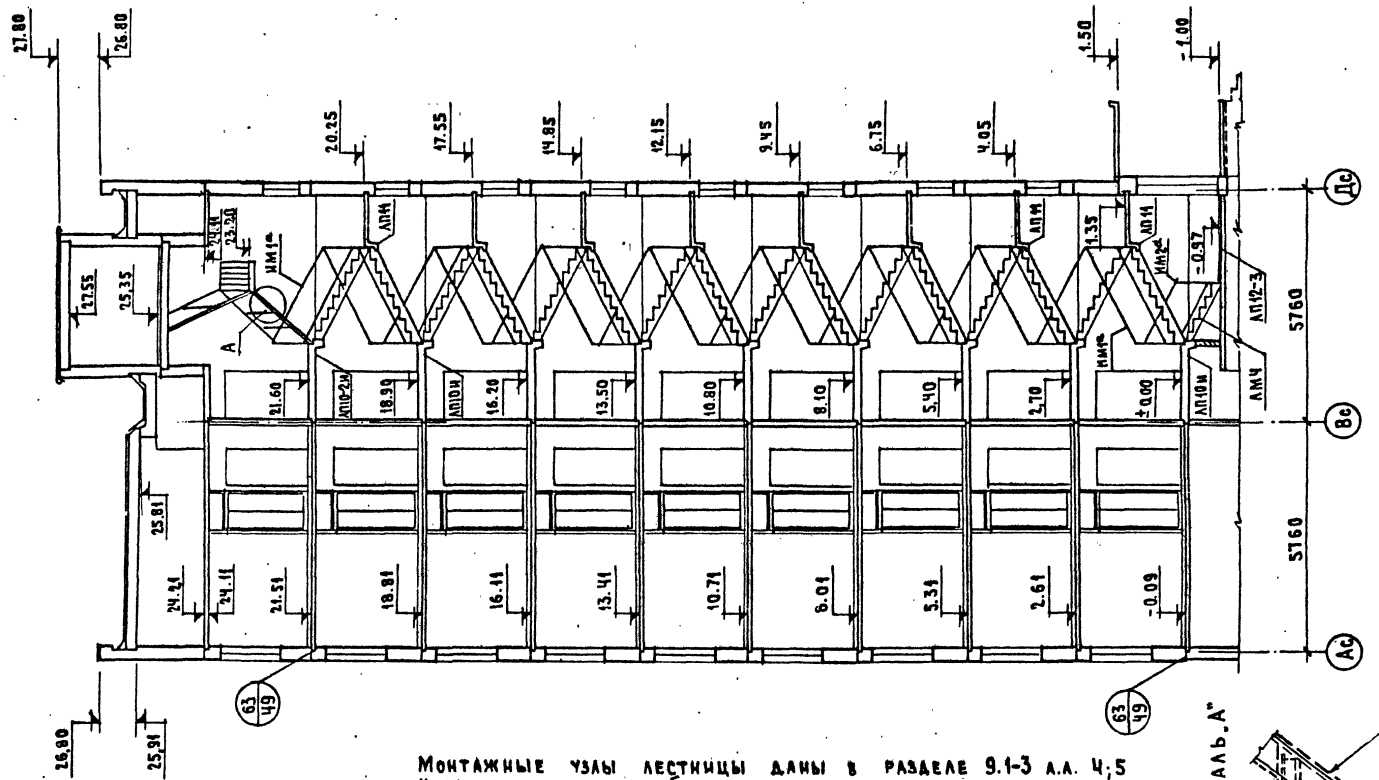

Монтажные узлы лестницы даны в разделе 9.1-3 л.л. 4;5
Установку ограждений лестницы выполнять по чертежам раздела 9.2-1;
Выходы на чердак, крышу и в машинное помещение выполнять по чертежам раздела 9.1-7 л.л 13÷15
Ступени и косоуры металлической лестницы, а также площадку для защиты от огня обетонировать по сетке Рабитца слоем толщиной 3см. Мелкозернистый бетон или пескобетон марки 200.

Привязан

Инв. №

ЦНИИЭП жилища г. Москва	Рук. гр-пы А. Белоусов		4.84
	Проверил А. Розенгуз		4.84
	ГИП А. Розенгуз		4.84

РАЗРЕЗ II-II ПО ЛЕСТНИЧНОЙ КЛЕТКЕ

121-014/1.2 АС.1-1.

Лист 15

Нач. арх. Л. Самухина 4.84
Разраб. А. Белоусов 4.84

Т-6898

Копировал:

Формат 12Г

Схема расположения панелей перекрытия над типовыми этажами

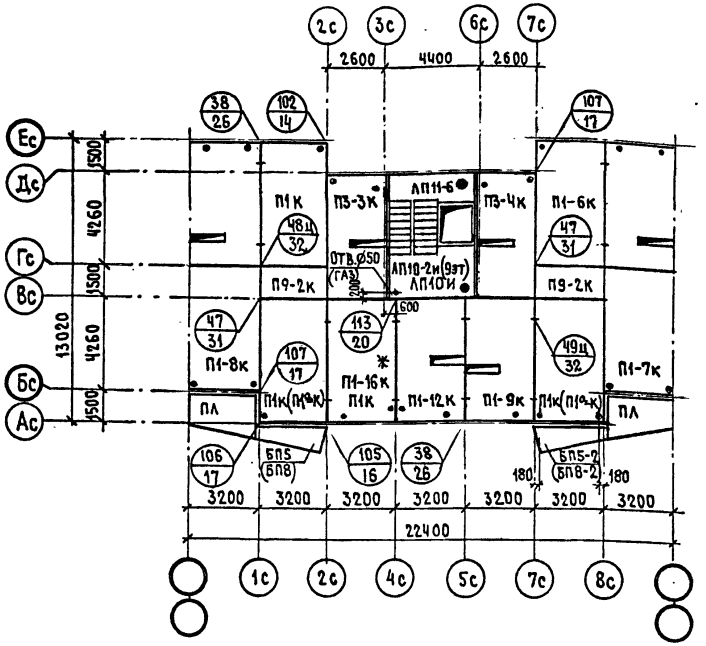

Схема расположения панелей перекрытия над 9-м этажом.

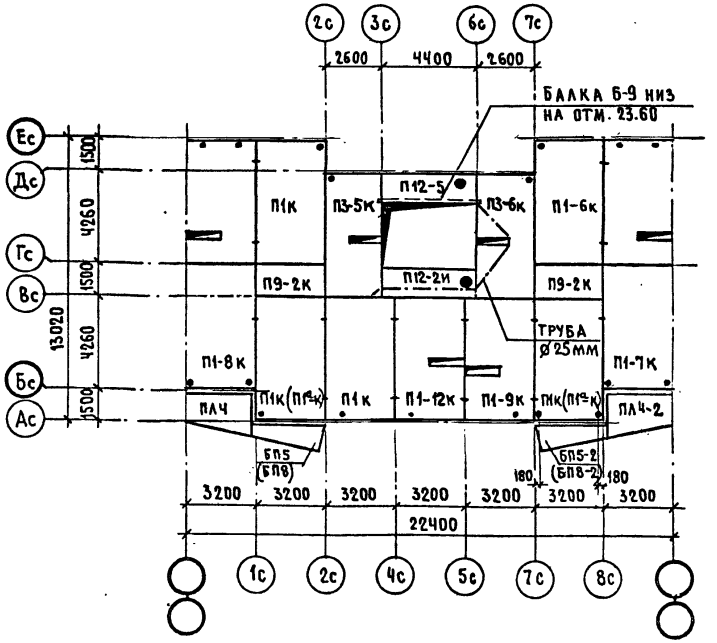

Примечания:

1. Элементы блокировки даны на листе 21
2. Панели перекрытия укладываются на слой жесткого цементного раствора марки „100".
3. Марки панелей перекрытия, указанные в скобках, даны для варианта наружных стен однослойной конструкции толщиной 300мм. и многослойной конструкции толщ. 300 и 350мм. при варианте балконных плит. БП8 и БП8-2.
4. При варианте с колясочной или электрощитовой панель П1к над 1 эт. в осях 2с-4с заменяется на панель П1-16к
5. Отв. ø 50 мм по месту на отм. + 2.70 (газ) только при вариантах: сквозной проход, электрощитовая или колясочная.

Условные обозначения

N узла; разделов 9.1-1, 9.1-2
N листа

Привязан

Инв. №

Рук. мас.	П. Волчок		4.84
Гл. инж. м.	А. Розентул		4.84
Разработ.	А. Белоусов		4.84

Инв. № подл. | Подпись и дата | Взам. инв. № | 7-6898

ЦНИИЭП жилища г. Москва

Рук. гр-пы	А. Белоусов		4.84
Проверил	А. Розентул		4.84
ГИП	А. Розентул		4.84

Схема расположения панелей перекрытия над типовым и 9 этажами

121-014/1.2 АС. 1-1.

Лист 16

Копировал:

Формат А2Г

СХЕМА РАСПОЛОЖЕНИЯ ПАНЕЛЕЙ ПЕРЕКРЫТИЯ НАД ТИПОВЫМИ ЭТАЖАМИ/ВАРИАНТ ПЕРЕКРЫТИЯ ИЗ ПАНЕЛЕЙ ТОЛЩ. 160мм)

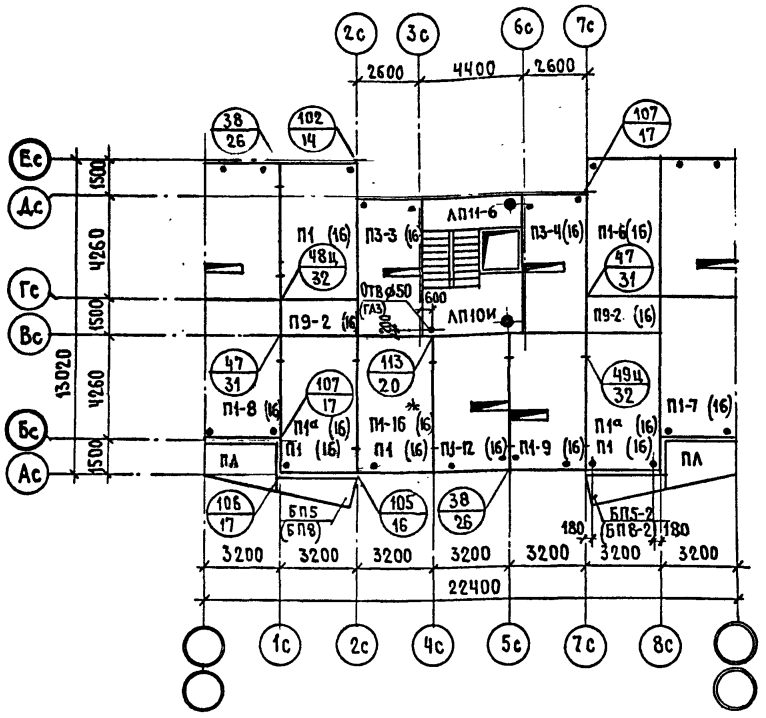

Схема крыши.

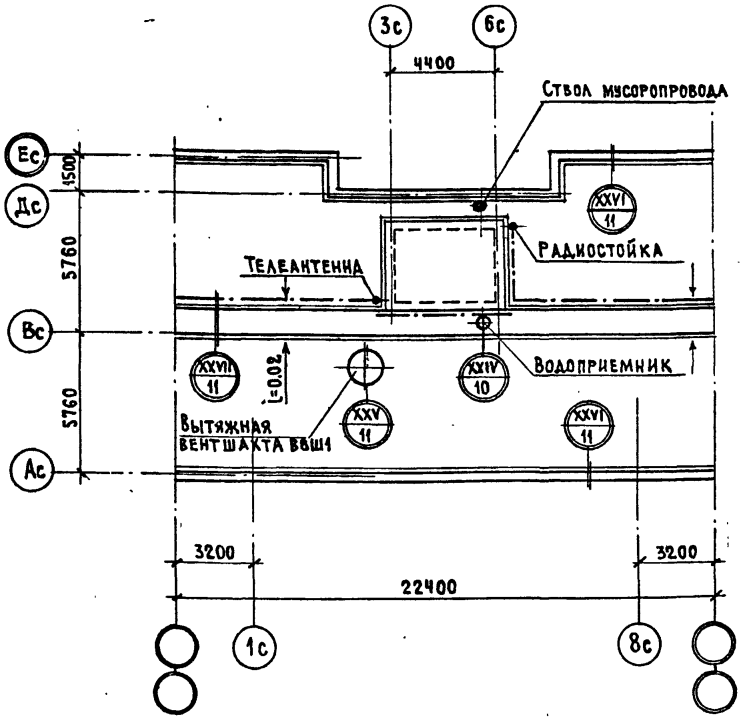

1. Общие примечания даны на листе 16
2. Элементы блокировки даны на л. 21
3. Крепление опорных стоек телеантенны и радиостойки смотрите раздел 9.1-7; часть 9 л.л
4. Арматурная сталь ø8-AI (для заземления телеантенны и радиостойки) укладывается открыто по кровле, после устройства гидроизоляционного ковра и покрывается антикоррозийным составом.
5. Монтажные узлы, указанные на плане кровли даны в разделе 9.1-7; часть 9
6. При варианте с колясочной или электрощитовой панель П1 (16) над 1 эт. в осях 2с-4с заменяется на панель П1-16 (16)
7. Отв. ø50мм по месту на отм. +2.70 (газ) только при вариантах: сквозной проход, электрощитовая или колясочная.

Привязан

Инв. №

ЦНИИЭП жилища г. Москва	Рук. тр-пы	А. Белоусов		4.84	Схема расположения панелей перекрытия над типовыми этажами (вариант перекрытия из панелей толщ. 160мм) и схема крыши
	Проверил	А. Розентул		4.84	
	ГИП	А. Розентул		4.84	

121-014/1.2 АС. 1-1

Лист 17

Рук. мас. 3 П. Волчок 4.84
Гл. инж. м. А. Розентул 4.84
Разработ. А. Белоусов 4.84

Инв. № подл. Т-6892 | Подпись и дата | Взам. инв. №

Копировал:

Формат 12г

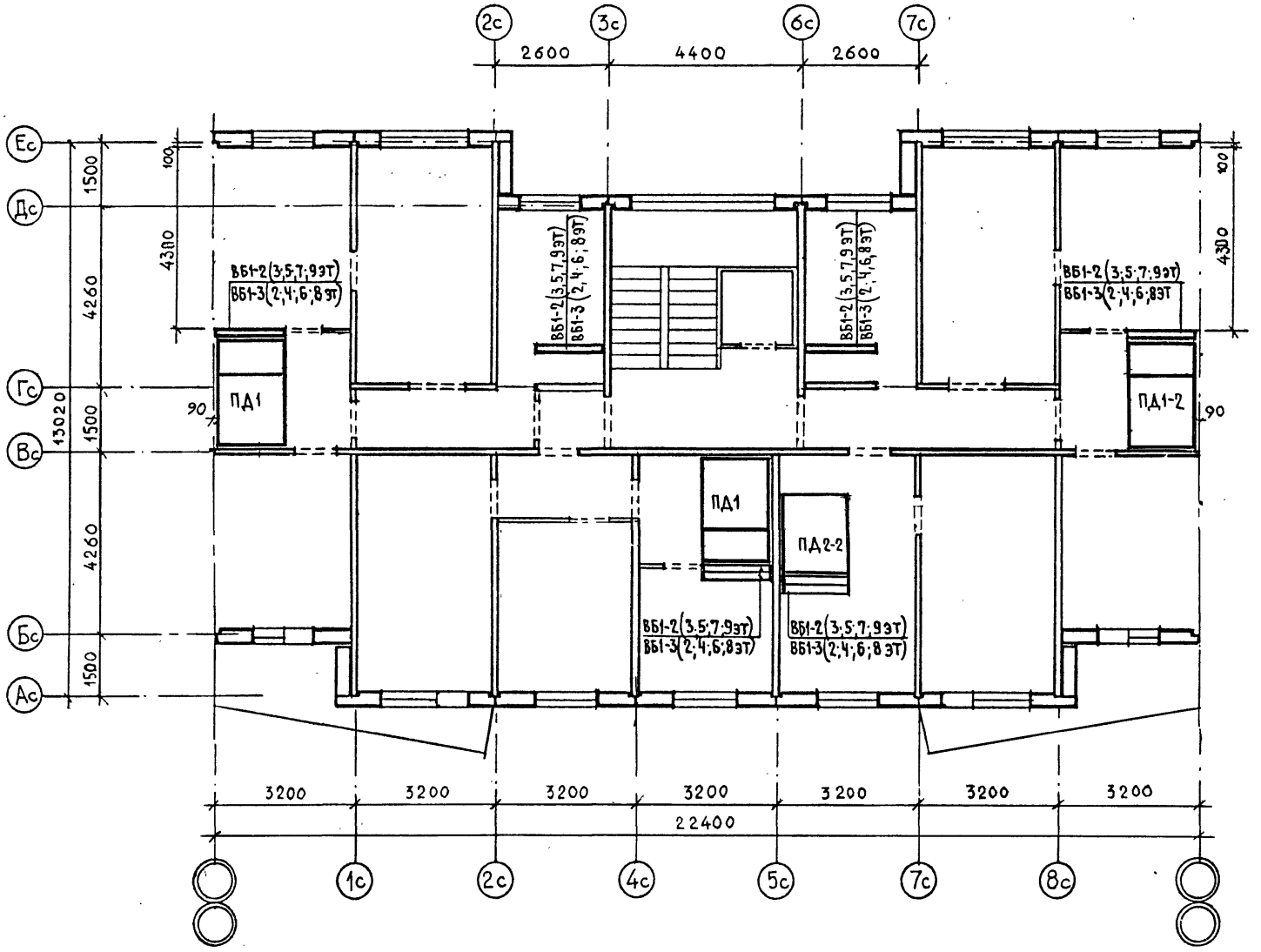

Гл. инж. м.	А. Розентул		4.84	Н. Контролб	А. Розентул		4.84
Разработ.	Л. Писарева		4.84				

Взам. инв. №

Подпись и дата

Инв. № подл. Т-6892

Привязан

Инв. №

ЦНИИЭП жилища г. Москва	Рук. гр-пы	А. Белоусов	4.84	Схема расположения вентиляционных блоков и сантехнических поддонов	121-014/1.2. АС. 1-1.
	Проверил	А. Розентул	4.84		Лист 18
	ГИП	А. Розентул	4.84		

Копировал:

Формат 12Г

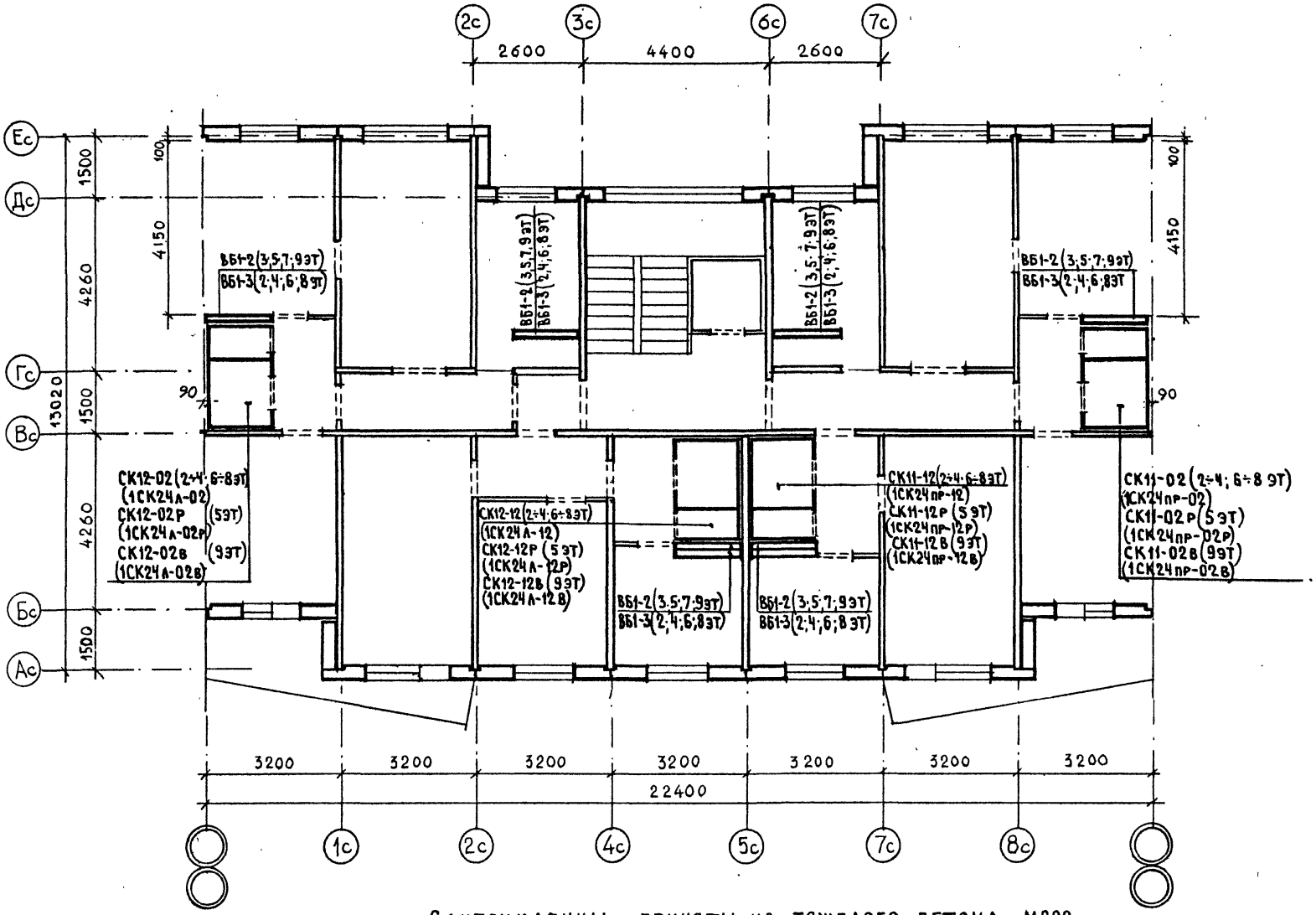

САНТЕХКАБИНЫ ПРИНЯТЫ ИЗ ТЯЖЕЛОГО БЕТОНА М200 С γ= 2500 КГС/М^3

ПРИ ПРИВЯЗКЕ ПРОЕКТА ОСТАВЛЯЮТСЯ ТЕ МАРКИ САНТЕХКАБИН, КОТОРЫЕ БУДУТ МОНТИРОВАТЬСЯ, ОСТАЛЬНЫЕ ЗАЧЕРКНУТЬ.

Гл. инж. М. А. Розентул 4.84
Разработ Л. Писарева 4.84
Н. контр. А. Розентул 4.84

Инв. № подл. Т-6898 | Подпись и дата | Взам. инв. №

Привязан

Инв. №

ЦНИИЭП жилища г. Москва

Рук. гр-пы	А. Белоусов		4.84
Проверил	А. Розентул		4.84
ГИП	А. Розентул		4.84

Схема расположения вентиляционных блоков и сантехнических кабин

121-014/1.2. АС. 1-1.

Лист 19

Копировал:

Формат 12Г

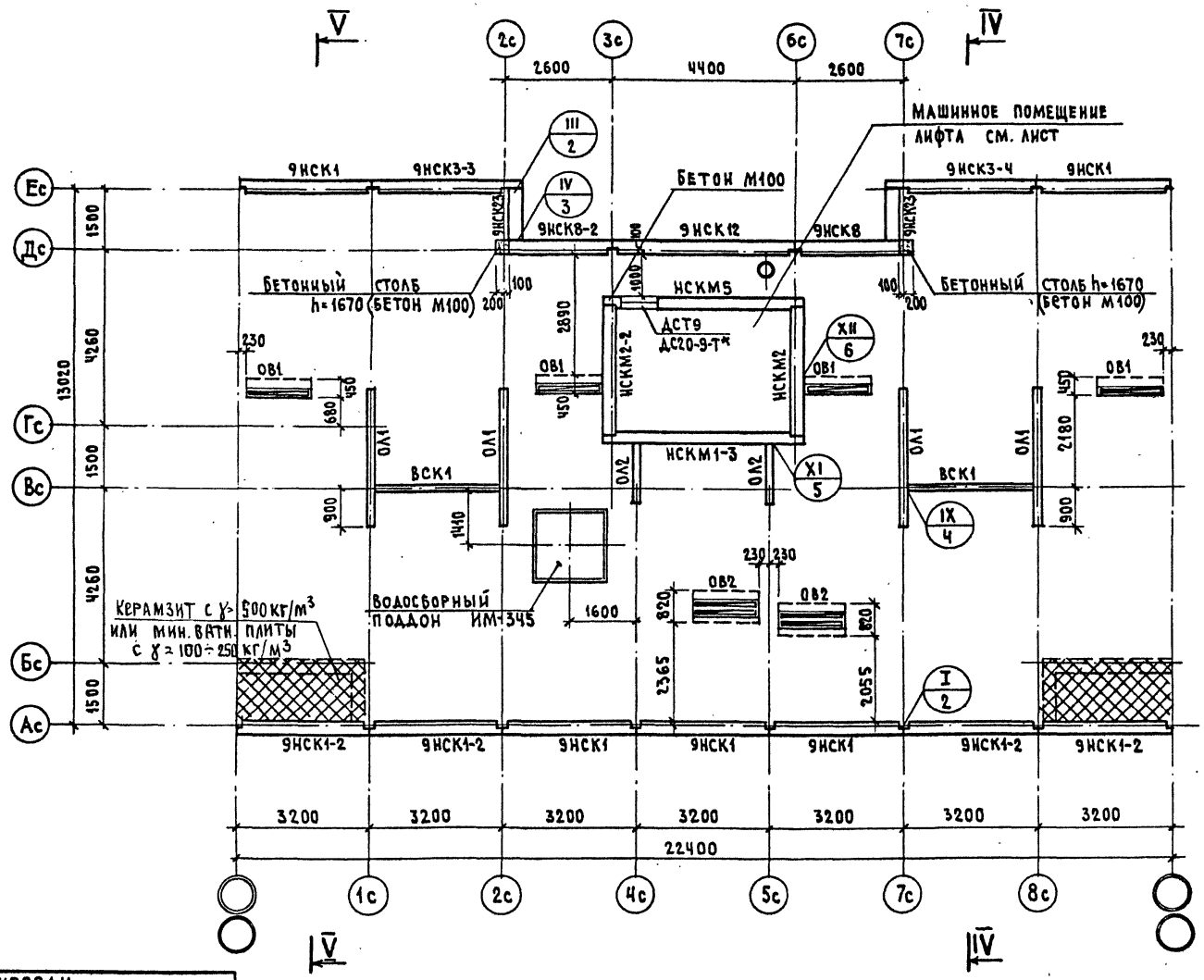

1. Элементы блокировки даны на л. 21.
2. Узлы крепления элементов чердака даны в разделе 9.1-7, часть 9.
3. Устойчивость наружных стеновых панелей чердака до монтажа и приварки к ним кровельных панелей должна обеспечиваться монтажной оснасткой с использованием специально предусмотренных петель в этих панелях и монтажных отверстий в панелях перекрытия над 9 этажом.
4. Разрезы даны на л. 23

Гл. инж. мас.	А. Розентул	4.84					
Разработ.	А. Белоусов	4.84					
Н. контр.	А. Розентул	4.84					

Взам. инв. №

Подпись и дата

Инв. № подл. Т-6892

Привязан

Инв. №

ЦНИИЭП жилища г. Москва	Рук. гр-пы	А. Белоусов	4.84	Схема расположения элементов чердака.	121-014/1.2 АС. 1-1	Лист 20
	Проверил	А. Розентул	4.84			
	ГИП	А. Розентул	4.84			

Копировал: Формат 12Г

ЭЛЕМЕНТЫ БЛОКИРОВКИ СТЕНЫ ЧЕРДАКА

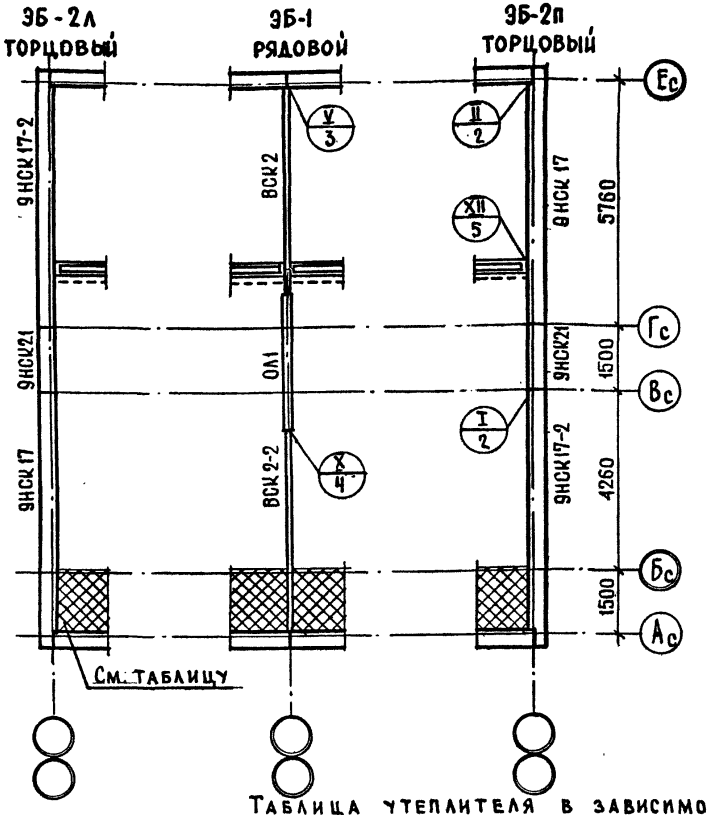

ЭЛЕМЕНТЫ БЛОКИРОВКИ ПЕРЕКРЫТИЯ

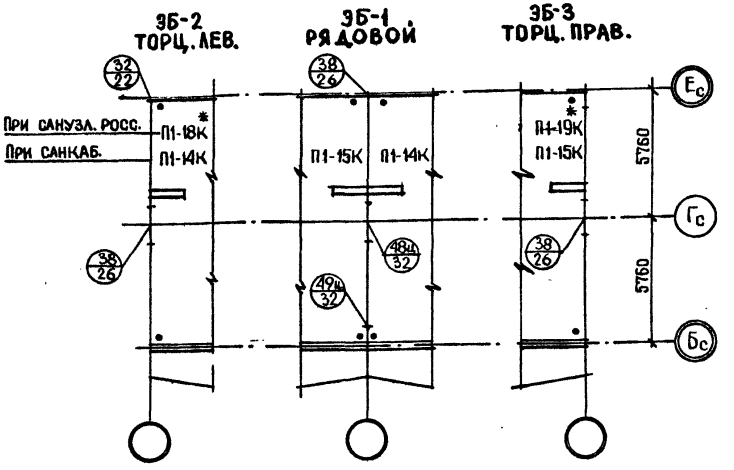

ЭЛЕМЕНТЫ БЛОКИРОВКИ ПОКРЫТИЯ ЧЕРДАКА.

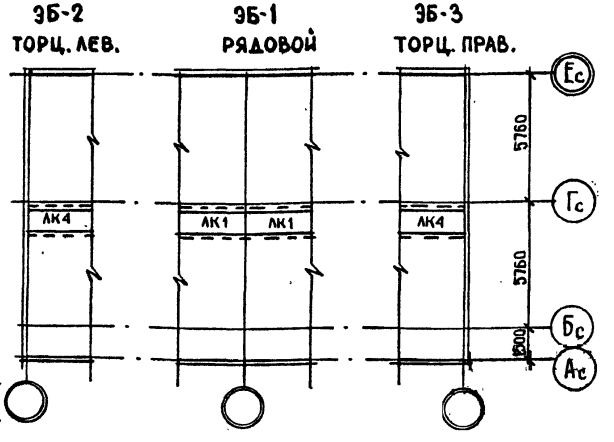

ТАБЛИЦА УТЕПЛИТЕЛЯ В ЗАВИСИМОСТИ ОТ ТЕМПЕРАТУРЫ НАРУЖНОГО ВОЗДУХА

ТЕМПЕРАТУРА НАРУЖНОГО ВОЗДУХА °С	-20	-25	-30	-35	-40	
МИНЕРАЛОВАТНЫЕ ПЛИТЫ γ=250 кг/м³ ГОСТ 10440-80	60	70	80	100	100	
КЕРАМЗИТОБЕТОН М25 с γ=500÷750 кг/м³	150	170	200	250	250	

ЦНИИЭП жилища г. МОСКВА	Рук. гр-пы	А. Белоусов		4.84
	Проверил	А. Белоусов		4.84
	ГИП	А. Розентул		4.84

СХЕМЫ РАСПОЛОЖЕНИЯ ЭЛЕМЕНТОВ ЧЕРДАКА, ПЕРЕКРЫТИЯ И ПОКРЫТИЯ. ЭЛЕМЕНТЫ БЛОКИРОВКИ.

121-014/1.2 АС. 1-1

Лист 21

Привязан

Инв. №

Инв. № подл. Т-6892

Подпись и дата

Взам. инв. №

Гл. инж. М. А. Розентул 4.84

Разработ. Е. Писарева 4.84

Н. контр. А. Розентул 4.84

Копировал:

Формат 12Г

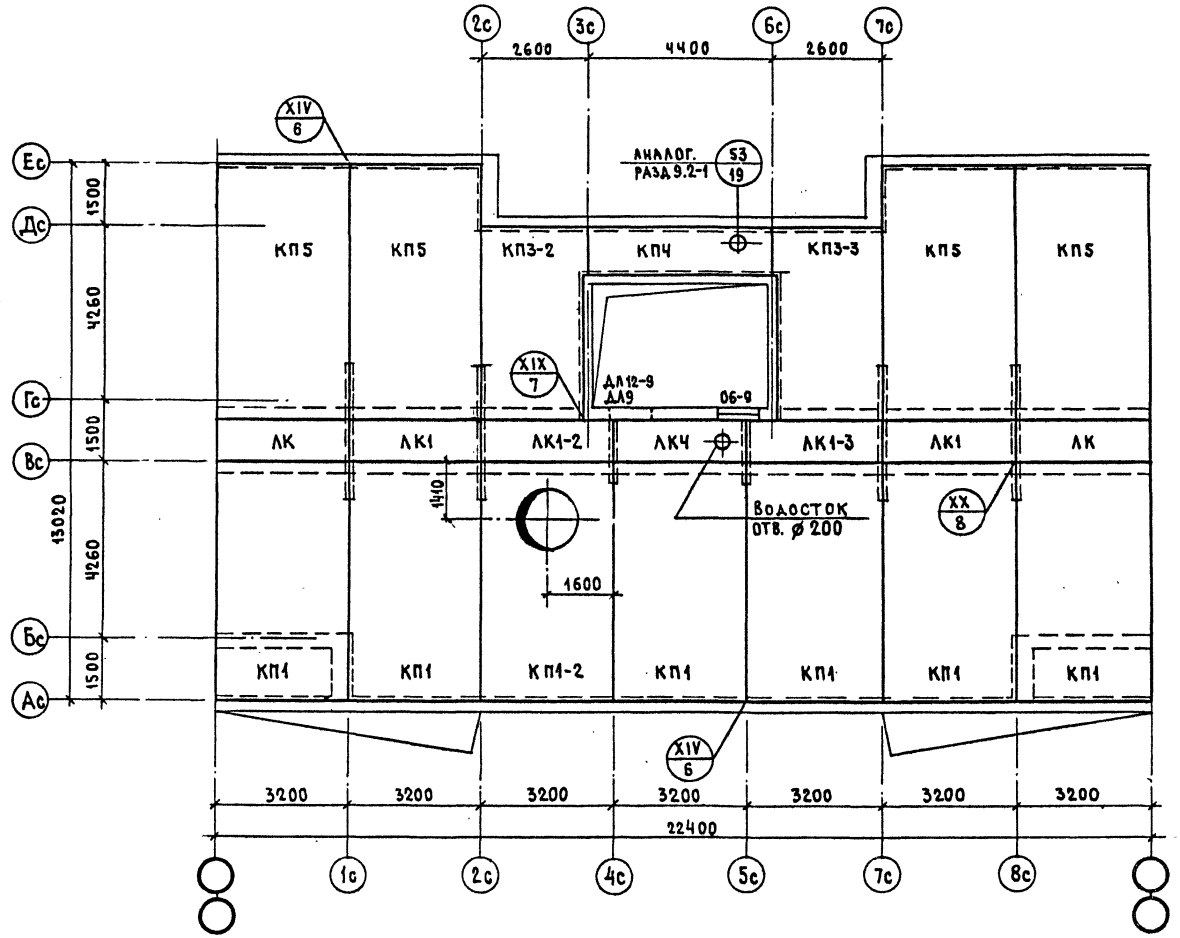

Примечания:

1. Кровельные панели опираются на наружные стены чердака (опора-100мм) и лотковые панели корытообразной формы и привариваются к ним. Уклон панелей принят 2%.
2. Лотковые панели укладываются на поперечные опорные стенки толщ. 200 мм.
3. Чердачное помещение разбито посекционно на замкнутые отсеки с установкой глухих поперечных стен.
4. Входные на чердак и межсекционные двери должны иметь плотные притворы по всему периметру проема. На вентиляционных блоках 9 этажа, на чердаке устанавливаются оголовки диффузоры.
5. Выпуск воздуха из теплового чердака в армосферу производится через вытяжную вентиляционную шахту Р-ром 1850×1850
6. Для сбора возможных атмосферных осадков под вытяжной шахтой устанавливается металлический поддон.
7. Все ограждающие конструкции теплого чердака должны быть герметизированы, швы тщательно заделаны раствором и затерты.
8. Элементы блокировки даны на л.21

Привязан

Инв. №

Инв. № подл. | Подпись и дата | Взам. инв. № | Т-6892

Гл. инж. пос.	А. Розентул	4.84
Разработ.	А. Белоусов	4.84
Н. контр.	А. Розентул	4.84

ЦНИИЭП жилища г. Москва

Рук. гр-пы	А. Белоусов		4.84
Проверил	А. Розентул		4.84
ГИП	А. Розентул		4.84

Схема расположения панелей покрытия

121-014/1.2 АС. 1-1

Лист 22

Копировал:

Формат 12Г

Разрез IV-IV

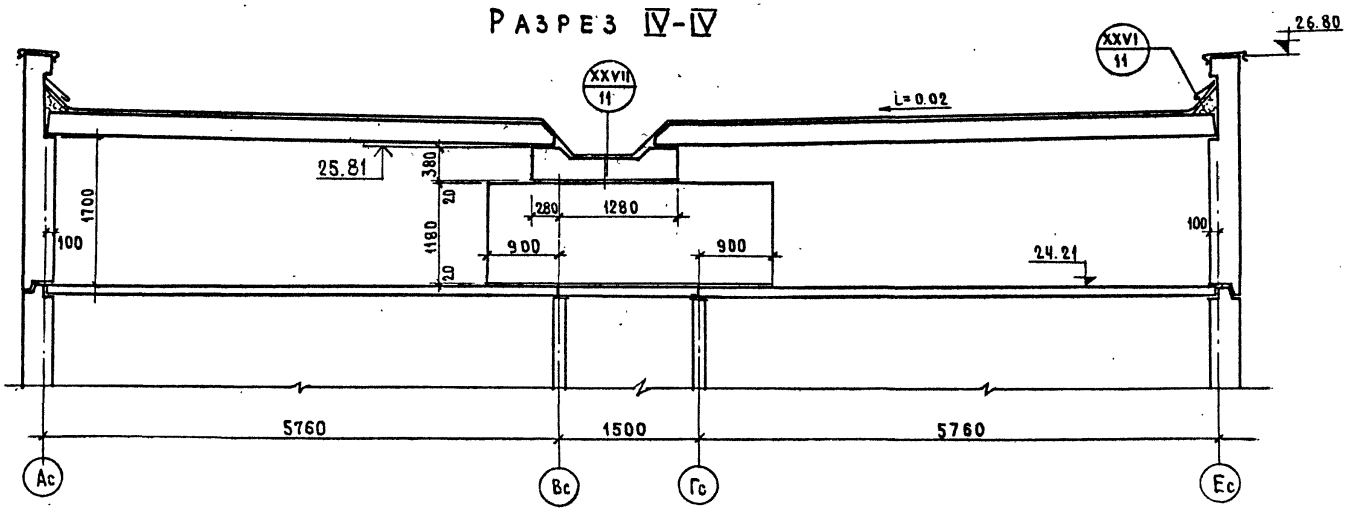

Разрез V-V

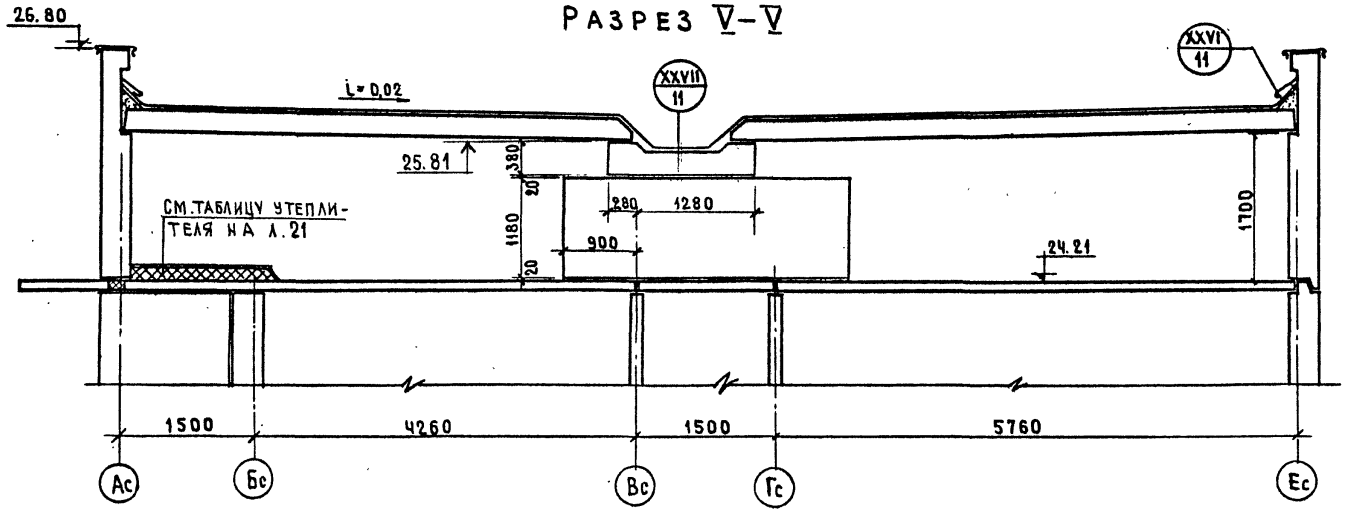

Разрезы замаркированы на л.20

Гл. инж. мас.	А. Розентул		4.84
Разработ.	А. Белоусов		4.84
Н. контр.	А. Розентул		4.84

Взам. инв. №

Подпись и дата

Инв. № подл. Т-6892

Привязан

Инв. №

ЦНИИЭП жилища г. Москва	Рук. гр-пы	А. Белоусов	4.84
	Проверил	А. Розентул	4.84
	ГИП	А. Розентул	4.84

Разрезы IV-IV; V-V по теплому чердаку

121-014 /1.2 АС.1-1

Лист 23

Копировал:

Формат 12г

Монтажный план стен машинного отделения лифта

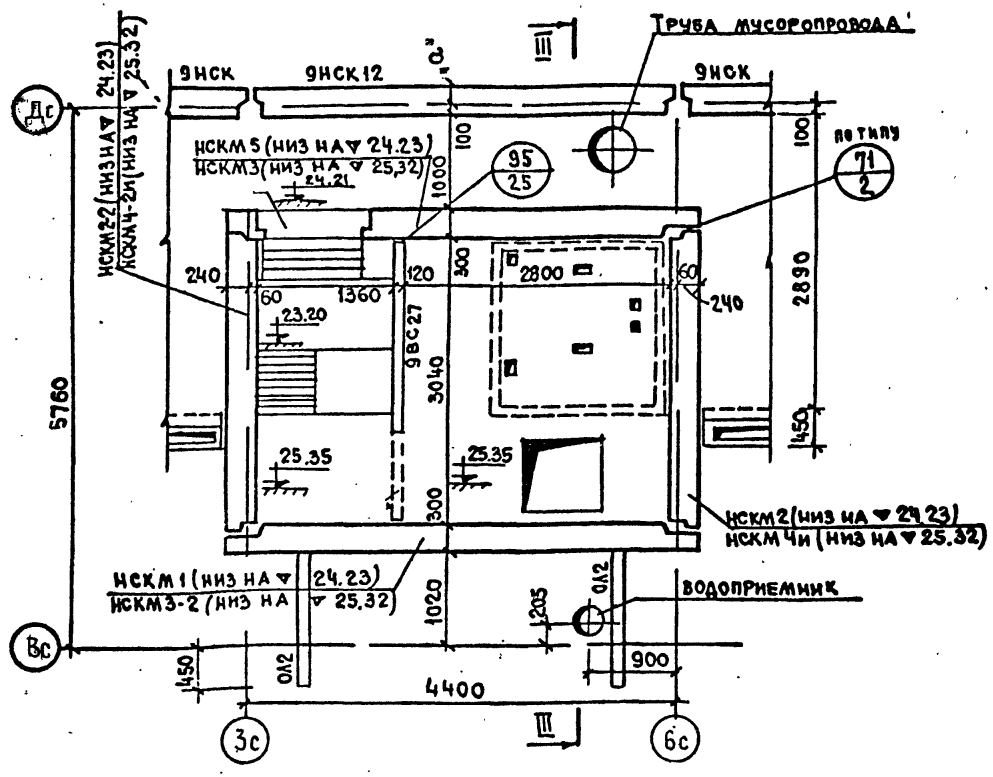

План перекрытия
/ верх плит на ▽ 25.30 /

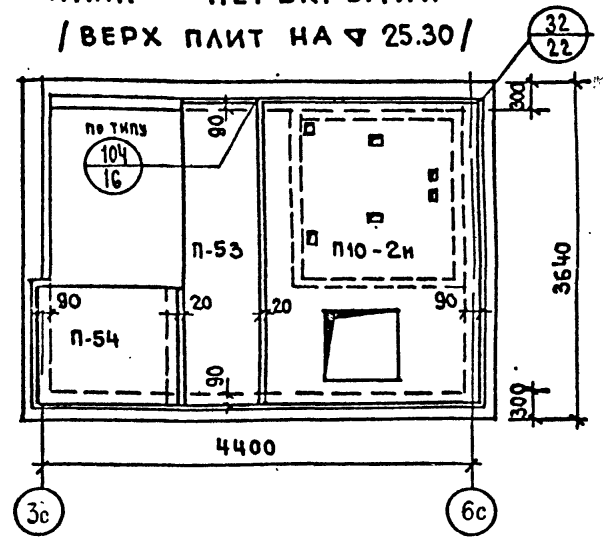

План покрытия

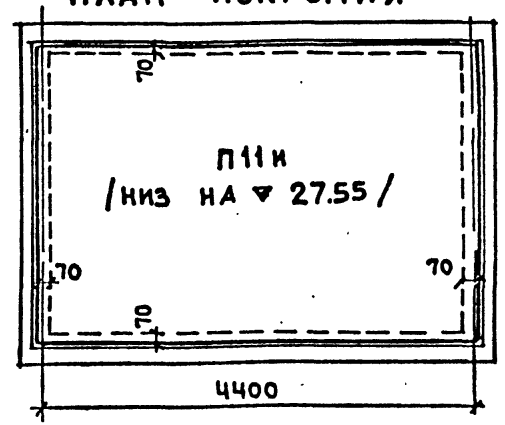

Примечания:

1. В целях исключения передачи нагрузки от конструкций машинного отделения на плиту П12-2К "Панель „НСКМ1" необходимо укладывать на стальные монтажные подкладки 300×300×20(h) мм расположенные по краям панели, сохраняя не заполненным раствором зазор между стеновой панелью и перекрытием, который после монтажа заполнить упругим материалом / минеральная вата, войлок и пр./, прочие стеновые панели устанавливать на мягкие прокладки по слою цементного раствора.
2. Детали машинного отделения см. часть 9 раздел 9.1-7
3. Узел 32 дан в разделе 9.1-1; узлы 71 и 104 даны в разделе 9.1-2 и узел 95 дан в разделе 9.2-2, часть 9

Привязан

Инв. № подл. | Подпись и дата | Взам. инв. № | Инв. № Т-6892

Гл. инж. мис	А. Розентул	4.84
Разработ.	А. Белоусов	4.84
Н. контр.	А. Розентул	4.84

ЦНИИЭП жилища г. Москва

Рук. гр-пы	А. Белоусов	4.84
Проверил	А. Розентул	4.84
ГИП	А. Розентул	4.84

Машинное отделение лифта
Планы стен, перекрытия и покрытия.

121-014/1.2 АС. 1-1

Лист 24

Копировал:

Формат 12Г

ПЛАН ЛИФТОВОЙ ШАХТЫ

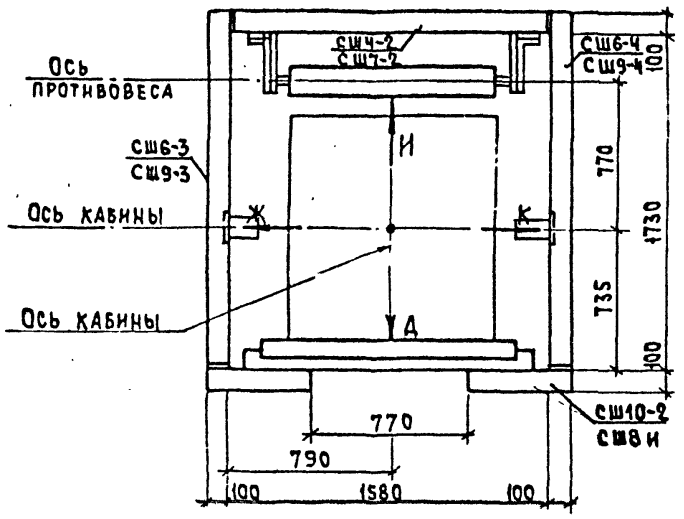

ПЛАН ПРИЯМКА

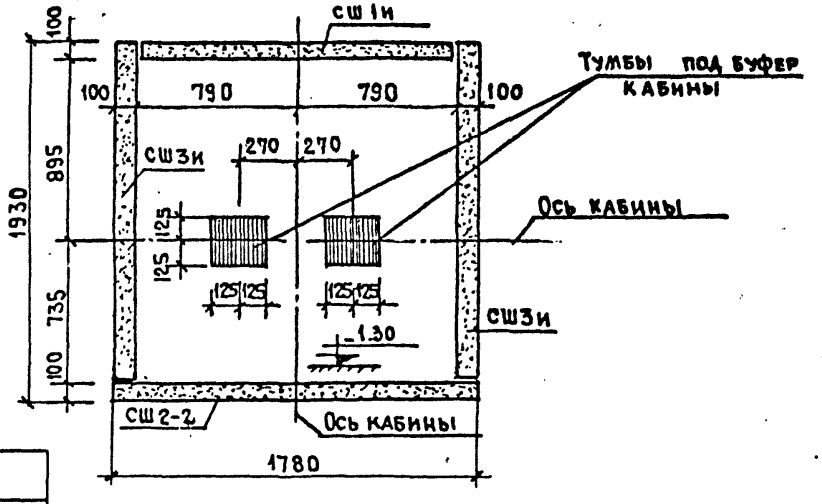

Характеристика лифта

1	Тип лифта	Лифт пассажирский по ГОСТ 5746-67 конструкции ЦПКБ В/О „Союзлифтмаш"
2	Грузоподъемность лифта	320 кгс
3	Скорость движения кабины	0,71 м/сек.
4	Высота подъема кабины	21.6м
5	Количество остановок кабины	9
6	Вместимость кабины, количество пассажиров	4 человека
7	Тип кабины	Непроходная
8	Габариты кабины	980×1120×2100мм
9	Тип двери кабины	Раздвижная автоматическая
10	Тип шахты	Глухая железобетонная
11	Тип двери шахты	Раздвижная автоматическая
12	Расположение противовеса	Сзади кабины
13	Расположение машинного отделения	Вверху над шахтой
14	Система управления лифта	Кнопочная внутренняя с вызовом порожней кабины на любой этаж
15	Напряжение питания сети	Заполняется при привязке
16	Привод	Лебедка правая

Примечание.
Развертки стен лифтовой шахты даны на листе 26

Привязан

Инв. №

Инв. № подл. | Подпись и дата | Взам. инв. № | Гл. инж. МИ А. Розентул 4.84 | Разработ А. Белоусов 4.84 | Н. контр. А. Розентул 4.84 | Т-6898

ЦНИИЭП жилища г. Москва

Рук. гр-пы А. Белоусов 4.84
Проверил А. Розентул 4.84
ГИП А. Розентул 4.84

Планы лифтовой шахты и приямка.

121-014/1.2 АС. 1-1

Лист 25

Копировал:

Формат 12г

Инв. № подл.	Подпись и дата	Взам. инв. №
Т-6892		

Рук. маст.	П. Волчок	4.84
Гл. инж. м.	А. Розентул	4.84
Разраб.	А. Белоусов	4.84

Инв. №

Привязан

ЦНИИЭП жилища г. Москва

Рук. гр-пы	А. Белоусов	4.84
Гип	А. Розентул	4.84
Проверил		

Схема разбёрстки стен лифтовой шахты.

121-014/1.2

АС 1-1

Лист 26

Копировал:

Формат 12Г

Ø90 отв. для аварийного открывания дверей на верхней, нижней и на промежуточных остановках через одну.

Вид А Вид Б Вид В Вид Г

25.10 низ плиты маш. помещ.

Узел „А"

21.60 ур. ч. п. 9 эт. последн. остановки лифта

18.90 ур. ч. п. – 8 эт.
16.20 ур. ч. п. – 7 эт.
13.50 ур. ч. п. – 6 эт.
10.80 ур. ч. п. – 5 эт.
8.10 ур. ч. п. – 4 эт.
5.40 ур. ч. п. – 3 эт.

Закладн. детали для крепления шахт

2.70 ур. ч. п. – 2 эт.

Закладные детали для крепления направляющих

±0.00 ур. ч. п. – 1 эт. первая остановка лифта

-2.045

Отверстие под вызывной аппарат

Отверстия для установки настилов

Закладные детали для крепления обрамления дверей

Закладные детали для крепления дверей шахты

Ось кабины

Примечание:

Данный чертеж см. совместно с листом №25 настоящего альбома.

Узел „А"

ИИ-53

Инв. № подл.	Подпись и дата	Взам. инв. №
Т-6892		

Гл. инж. мас	А. Розентул	4.84
Разработ.	А. Белоусов	4.84
Н. контр.	А. Розентул	4.84

Инв. №

Привязан

ЦНИИЭП жилища г. Москва

Рук. гр-пы	А. Белоусов	4.84
Проверил	А. Розентул	4.84
ГИП	А. Розентул	4.84

Разрез III-III
Схема мусоропровода.

121-014/1.2 АС. 1-1

Лист 27

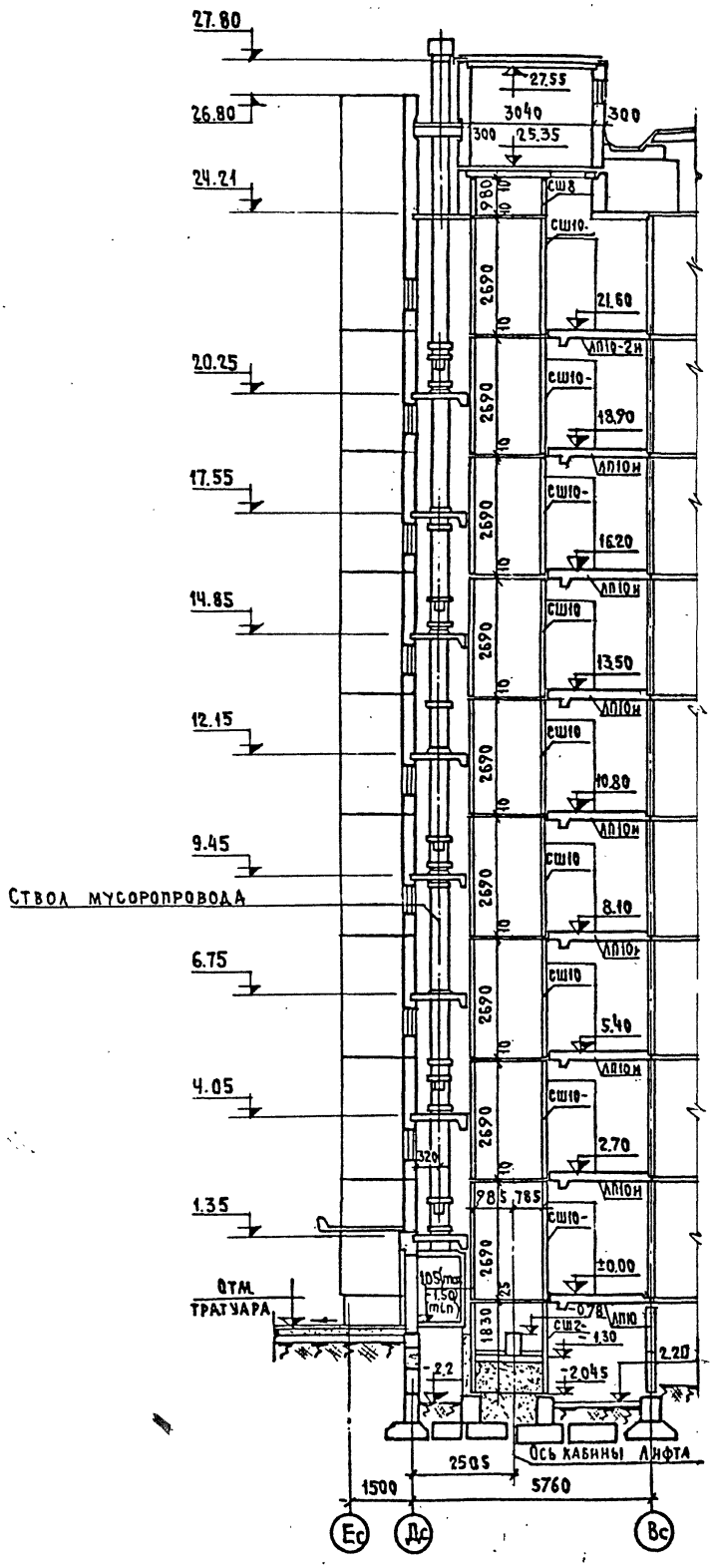

Копировал:

Формат 12Г

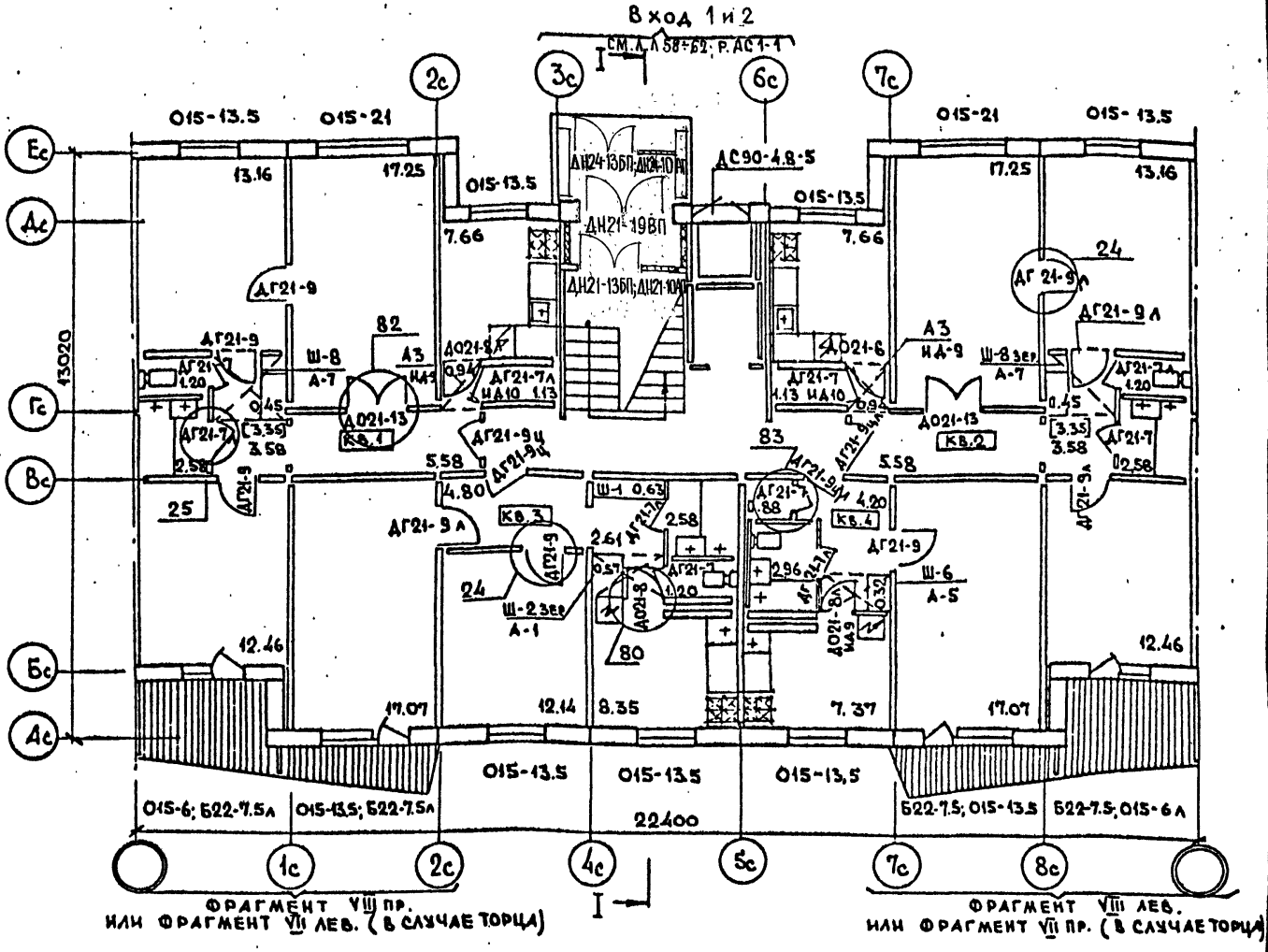

Таблица площадей полов на один этаж

	Наименов.	Ед. изм.	КВ.1 рядов.	КВ.1 торц.	КВ.2 рядов.	КВ.2 торц.	КВ.3 тип эт.	КВ.3 1 эт.	КВ.3 скв. пр. колясс.	КВ.4
1	Жилые комнаты	м²	42.87	42.87	42.87	42.87	29.21	29.21	17.07	17.07
2	Кухни	м²	7.66	7.66	7.66	7.66	8.35	8.35	7.79	7.37
3	Коридоры	м²	10.10	9.87	10.10	9.87	7.41	7.41	4.20	4.20
4	Санузлы	м²	3.78	3.78	3.78	3.78	3.78	3.78	2.96	2.96
5	Встроен. шкаф в коридоре	м²	0.45	0.45	0.45	0.45	1.20	1.20	0.32	0.32
6	Кладовые	м²	1.13	1.13	1.13	1.13	—	—	0.88	0.88

1. Марки окон и балконных дверей даны условно, без учета расчетных температур. Варианты переплетов по сериям см. спецификацию лист 55
2. Площади в квадратных скобках для блок-секции с правым или левым торцами.
3. Сводную таблицу площадей полов см. лист 36 данного раздела.
4. Фрагменты входа и сквозного прохода, колясочной, ограждения лоджий и балконов, узлы установки дверей см. альбом общестроительных деталей: входы л.л. 58÷62; разд. АС1-1 фрагменты - часть 9.2-4; узлы установки дверей части 9.2-1 и 9.2-2.

Привязан

Инв. № подл. | Подпись и дата | Взам. инв. № | Инв. № дубл. | Подпись и дата | Инв. № | Гл. инж. проекта Розенгуль 4.84 | Нач. отд. Самухина 4.84 | Ст. арх. Машкевич 4.84 | Нач. маст. Розенгуль 4.84 | Нач. отд. арх. Самухина 4.84 | Ведущ. арх. Машкевич 4.84 | Инв. № подл. Т-6898

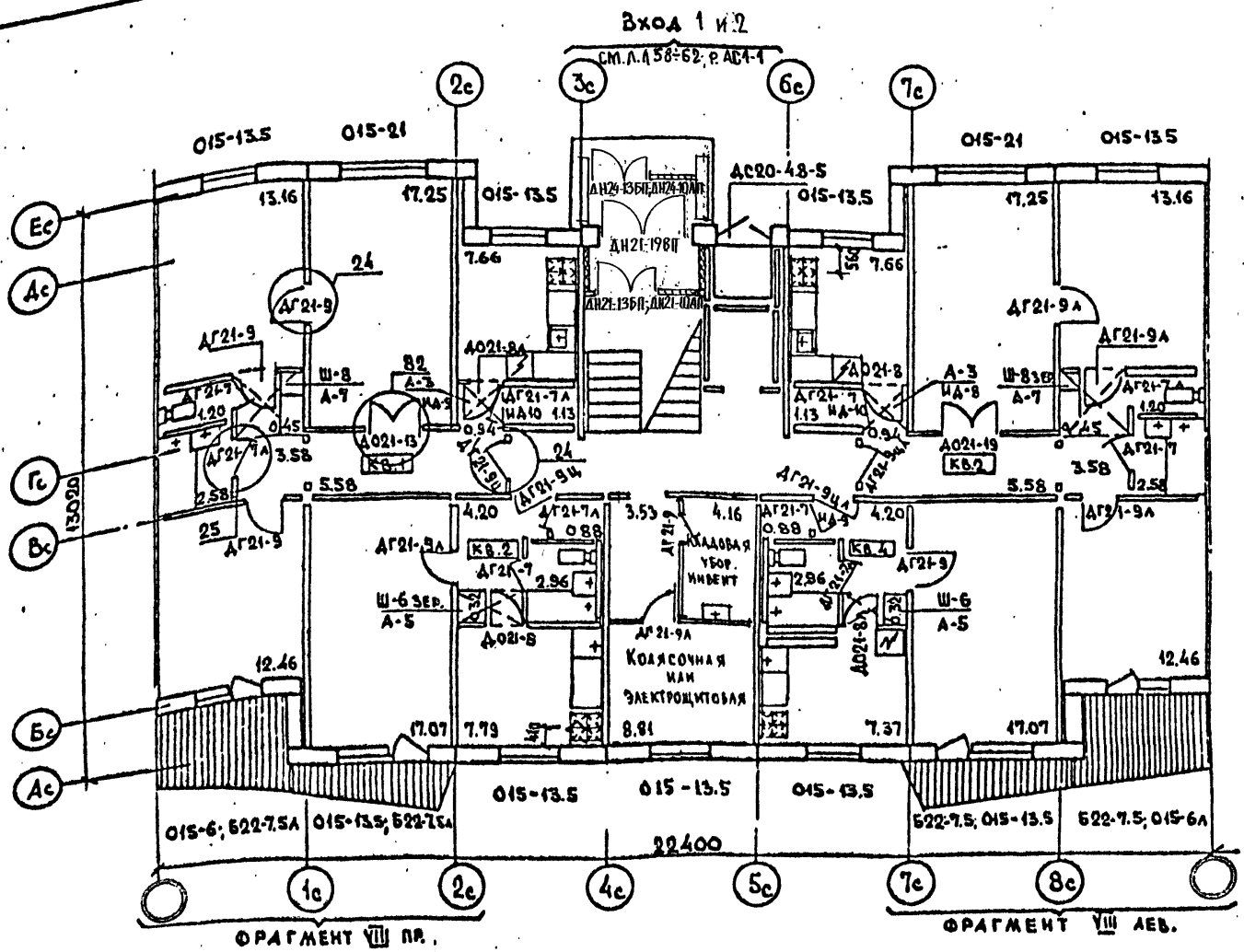

1. При варианте с "колясочной" дверной блок в помещении колясочной не устанавливать
2. Двери помещений уборочного инвентаря и электрощитовой - противопожарные их коробки и полотна обить листовой оцинкованной сталью по слою асбеста
3. Общие примечания даны на л. 28

Привязан

Инв. №

ЦНИИЭП жилища г. Москва

ГАП	Меньшиков		4.84
ГИП	Розентул		4.84
Проверил	Меньшиков		4.84

План для отделочных работ 1 этажа при санузлах рассыпью
Тип планир. решен. 1 эт. - эл. щитов. или коляс.

121 - 014 / 1.2

АС.1-1

Лист 29

Инв. № подл. | Подпись и дата | Взам. инв. №

Т-6898

Софин 4.84
Самухина
Аллилуев
Нач. арх.
Гл. архит.

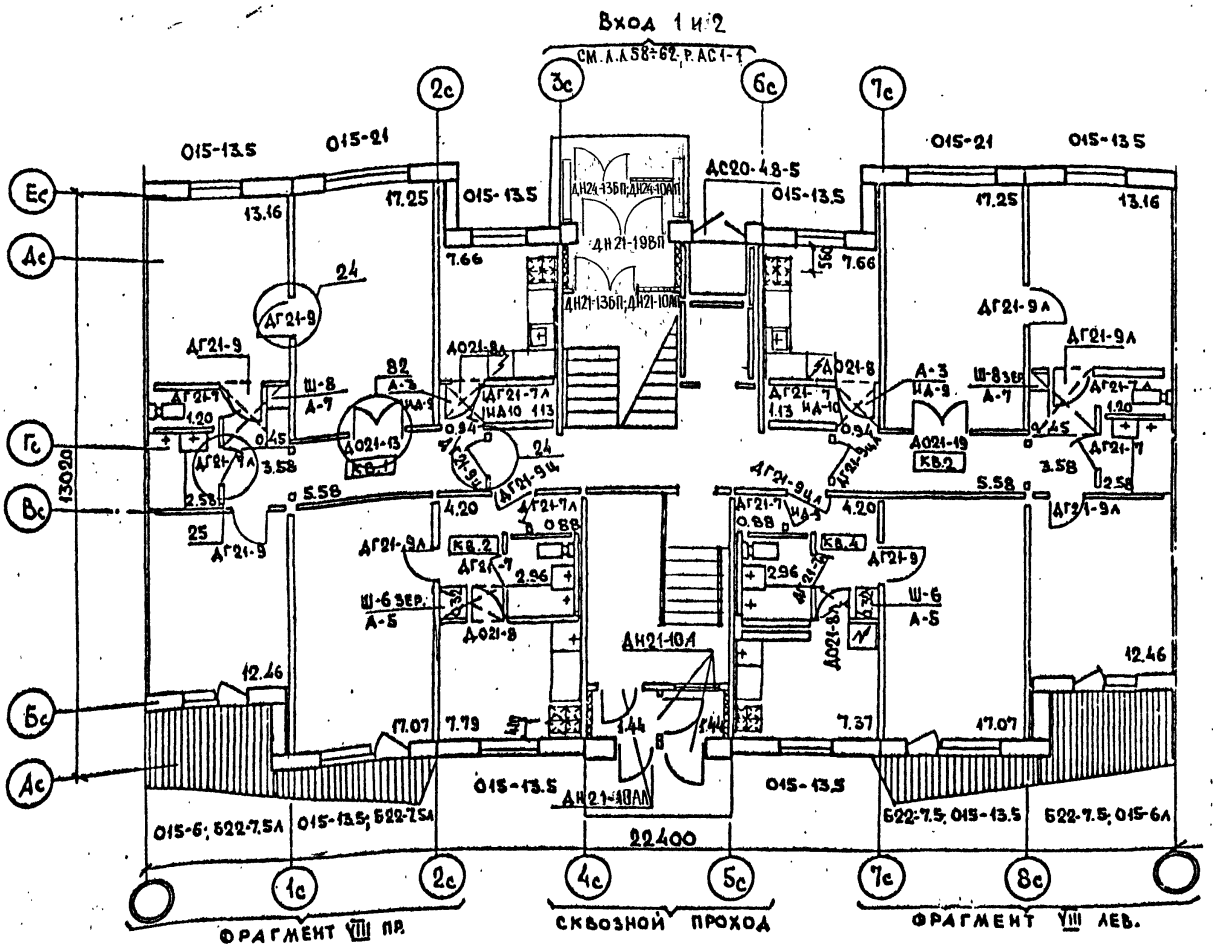

ГИП	Розентул		4.84
Гл. инжинер	Розентул		4.84
Норм. контр.	Меньшиков		4.84
Вед. арх.	Самухина		4.84
Ст. архит.	Лашгевич		4.84

Взам. инв. №

Подпись и дата

Инв. № подл. Т-6892

Привязан

Инв. №

ЦНИИЭП жилища г. Москва

ГАП	Меньшиков		4.84
ГИП	Розентул		4.84
Проверил	Меньшиков		4.84

ПЛАН ДЛЯ ОТДЕЛОЧНЫХ РАБОТ
1 этажа при санузлах россыпью
III тип планир. решен. 1 эт. со сквозн. проходом

121 - 014 / 1.2

АС.1-1

Лист 30

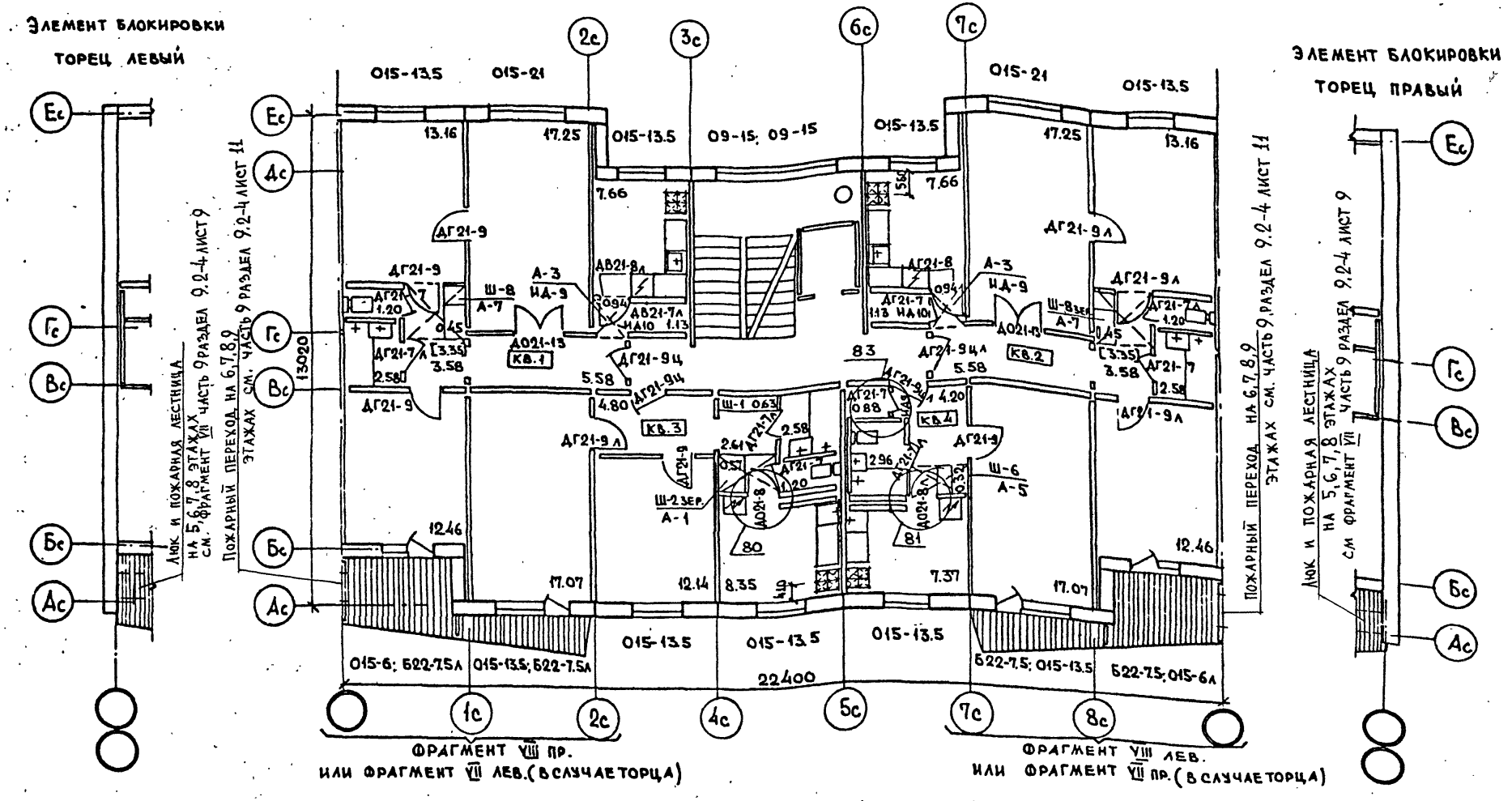

Привязан

Инв. № подл. | Подпись и дата | Взам. инв. № | Инв. № дубл. | Подпись и дата

ГИП	Розентул		4.84
Нач. маст.	Розентул		4.84
Вед. арх.	С.Мухина		4.84
Ст. арх.	Лашкевич		4.84

ЦНИИЭП жилища г. Москва

ГАП	Меньшиков		4.84
ГИП	Розентул		4.84
Проверил	Меньшиков		4.84

План для отделочных работ типового этажа при санузлах россыпью

121-014/12 АС.1-1

Лист 31

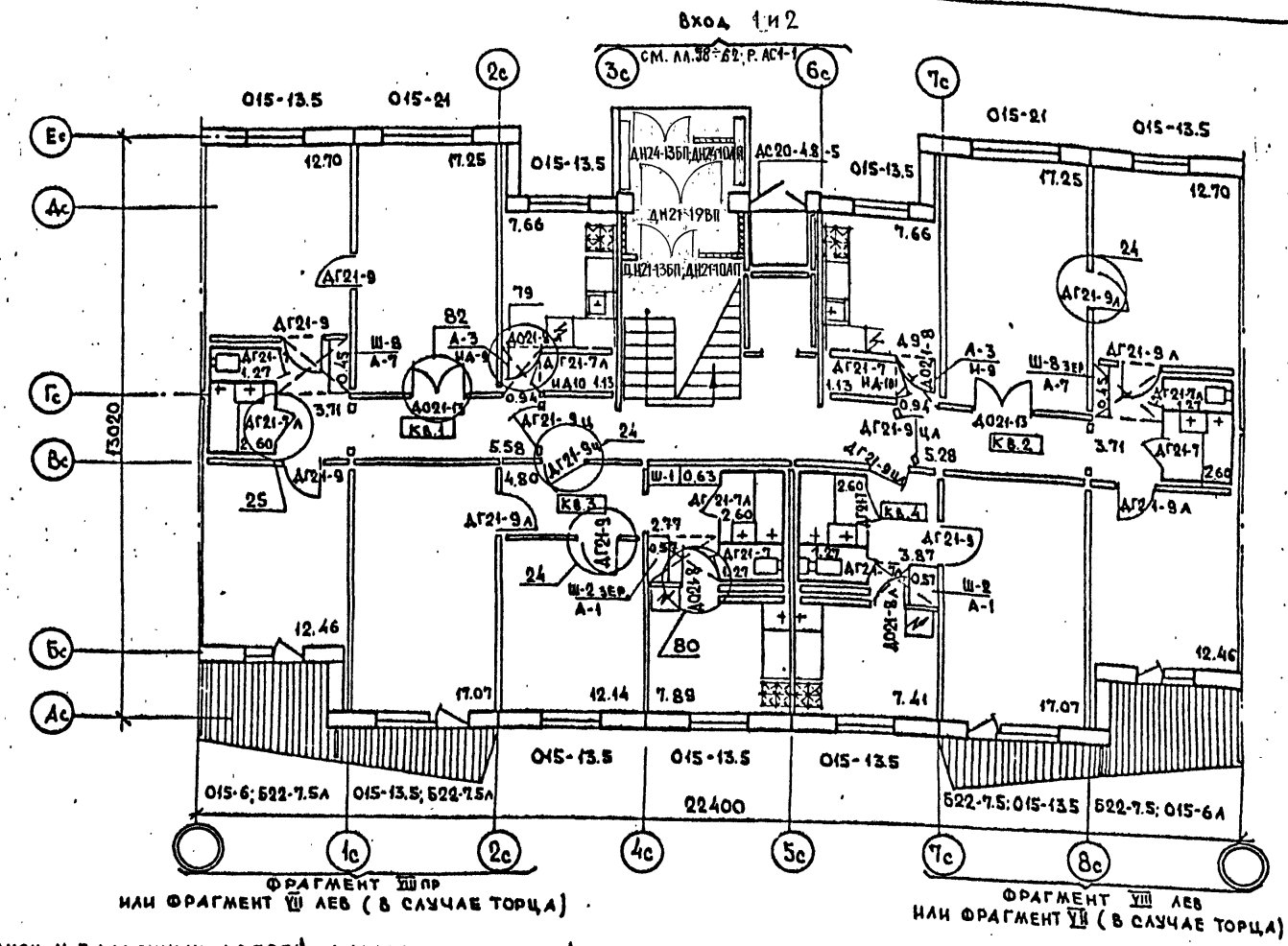

ТАБЛИЦА ПЛОЩАДЕЙ ПОЛОВ НА ОДИН ЭТАЖ

	Наименование	Ед. изм.	Кв.1 рядовой торц.	Кв.2 рядовой торц.	Кв.3 типовой эт.	Кв.3 1 эт.	Кв.3 сквозной колясочная	Кв.4
1	Жилые комнаты	м²	42.41	42.41	29.21	29.21	17.07	17.07
2	Кухни	м²	7.66	7.66	7.89	7.89	8.29	7.41
3	Коридоры	м²	10.23	9.93	7.57	7.57	3.39	3.87
4	Санузлы	м²	3.87	3.87	3.87	3.87	3.87	3.87
5	Встроен. шкафы в коридор	м²	0.45	0.45	1.20	1.20	0.57	0.57
6	Кладовые	м²	1.13	1.13	—	—	—	—

1. Марки окон и балконных дверей даны условно без учета расчетных температур. Варианты переплетов по сериям см. спецификацию А.
2. Сводную таблицу площадей полов см. л. 36 данного раздела.
3. Фрагменты входа и сквозного прохода, колясочной, ограждения лоджий и балконов, узлы установки дверей см. альбом общестроительных деталей: входы лл. 58÷62 Разд. АС1-1; фрагменты – часть 9.2-4; узлы установки дверей части 9.2-1 и 9.2-2.

Привязан

Инв. № подл. | Т-6898

Подпись и дата | Взам. инв. №

Гл. инж. пр. | Нач. отд. | Ст. техн. | Нач. сект. | Норм. контр.
Ведущ. арх. | Розентул | Самухина | Ланкевич | Меньшиков

4.84 | 4.84 | 4.84 | 4.84

ШНИИЭП жилища г. Москва

ГАП	Меньшиков		4.84
РИП	Розентул		4.84
Проверил	Меньшиков		4.84

План для отделочных работ 1 этажа при сантехкабинах
1 тип планир. решен. 1 этажа – основной

121 - 014/1.2 АС1-1

Лист 32

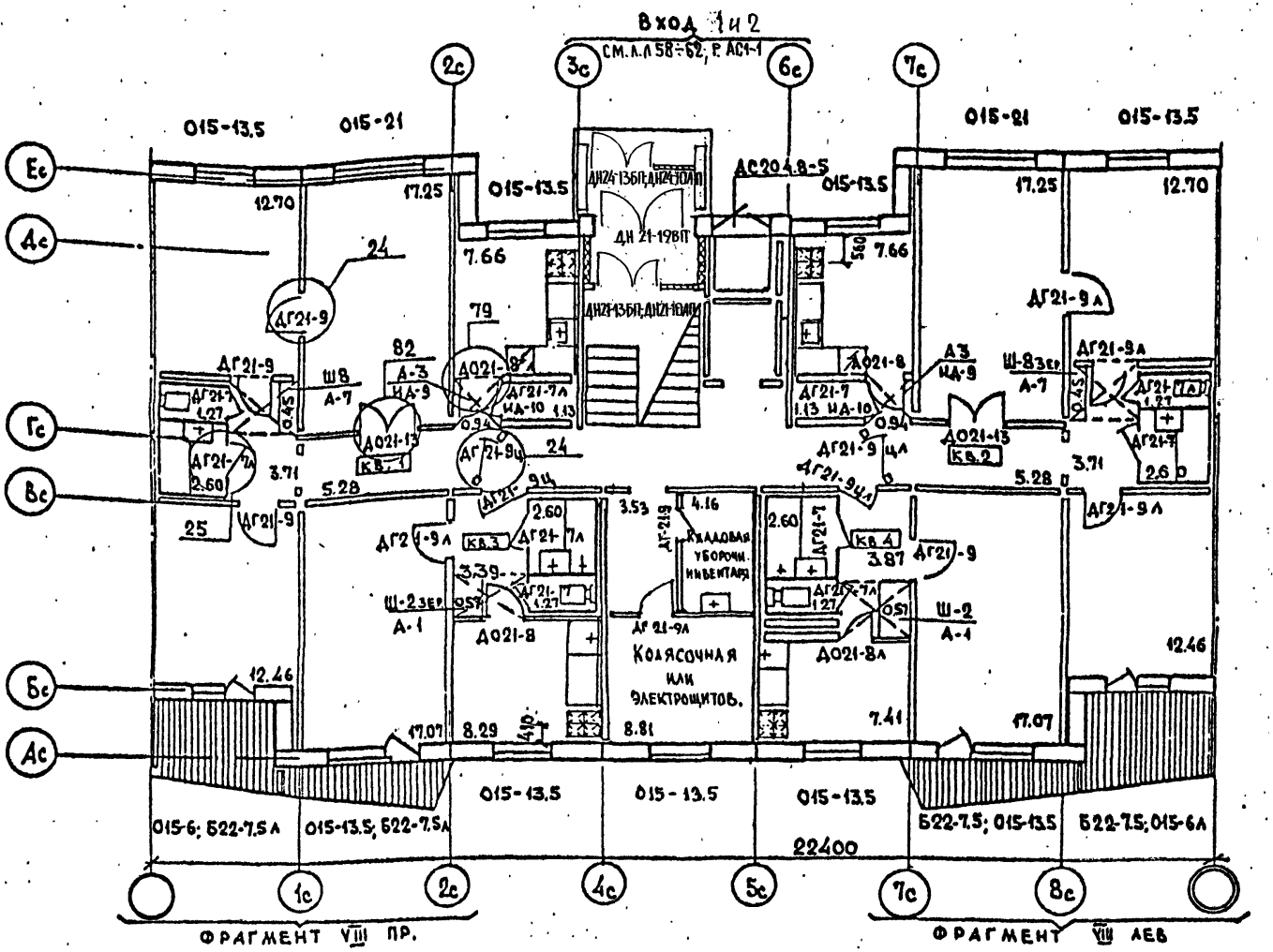

1. При варианте с "колясочной" дверной блок в помещение колясочной не устанавливать.
2. Двери помещений уборочного инвентаря и электрощитовой — противопожарные, их коробки и полотна обить листовой оцинкованной сталью по слою асбеста
3. Общие примечания даны на л. 32

Привязан							
Инв. №							
ЦНИИЭП жилища г. Москва	ГАП	Меньшиков		4.84	План для отделочных работ 1 этажа при сантехкабинах II тип планир. реш. 1 эт — эл. щитов. или коляс.	121-014/1.2	АС.1-1
	Гип	Розентул		4.84			Лист 33
	Проверил	Меньшиков		4.84			

Инв. № подл. | Подпись и дата | Взам. инв. №
Вед. арх. Самухина 4.84
Т-6892

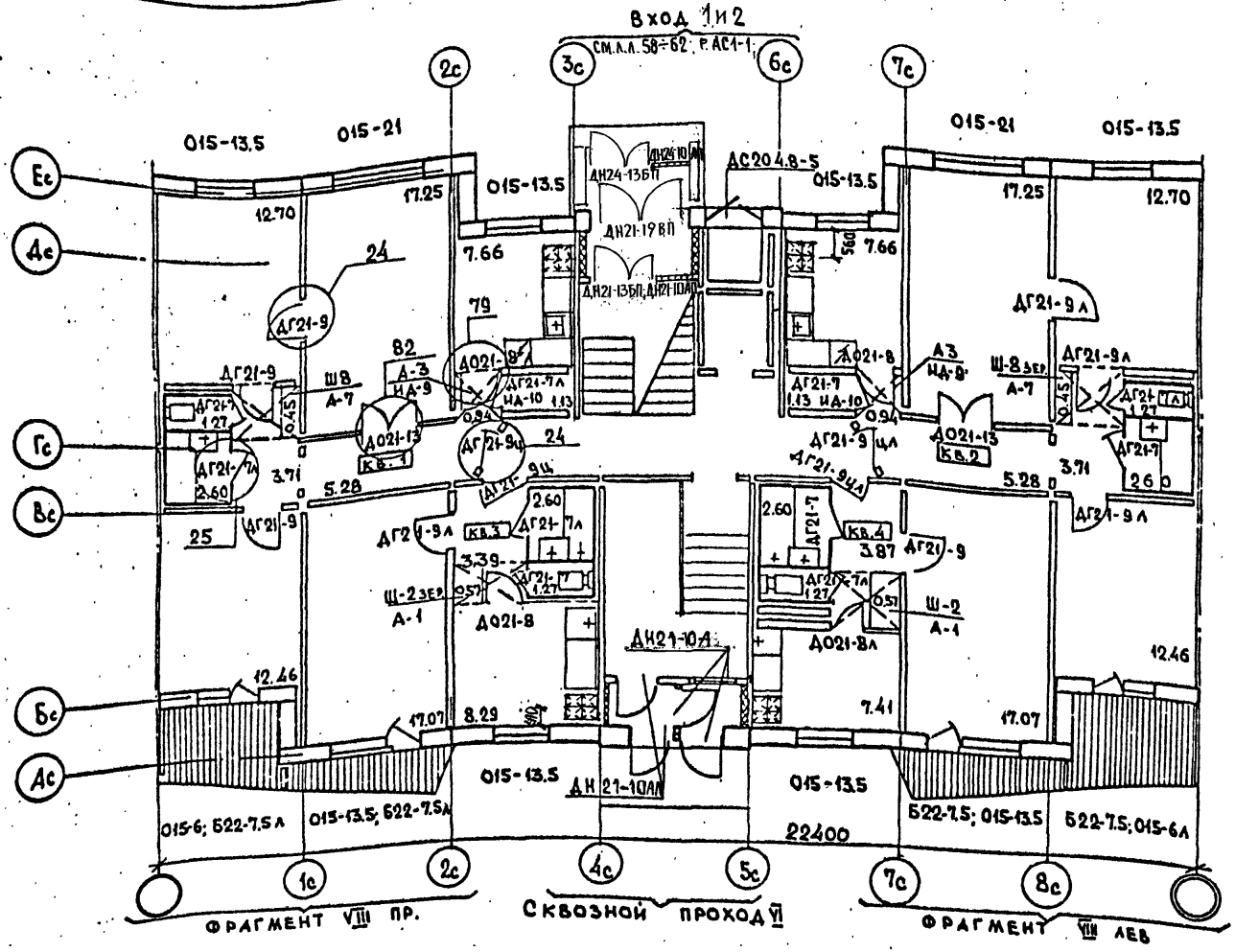

ГАП	Меньшиков		4.84	План для отделочных работ 1 этажа при сантехкабинах III тип планир. решен. 1 эт.-со сквозн. прох.
ГИП	Розенгут		4.84	
Проверил	Меньшиков		4.84	

ЦНИИЭП жилища г. Москва

121-014/1.2 АС.1-1

Лист 34

Инв. № подл. Т-6892 | Подпись и дата | Взам. инв. №

Вед. арх. Самухина 4.84

Ст. арх. Лашкевич 4.84

Привязан

Инв. №

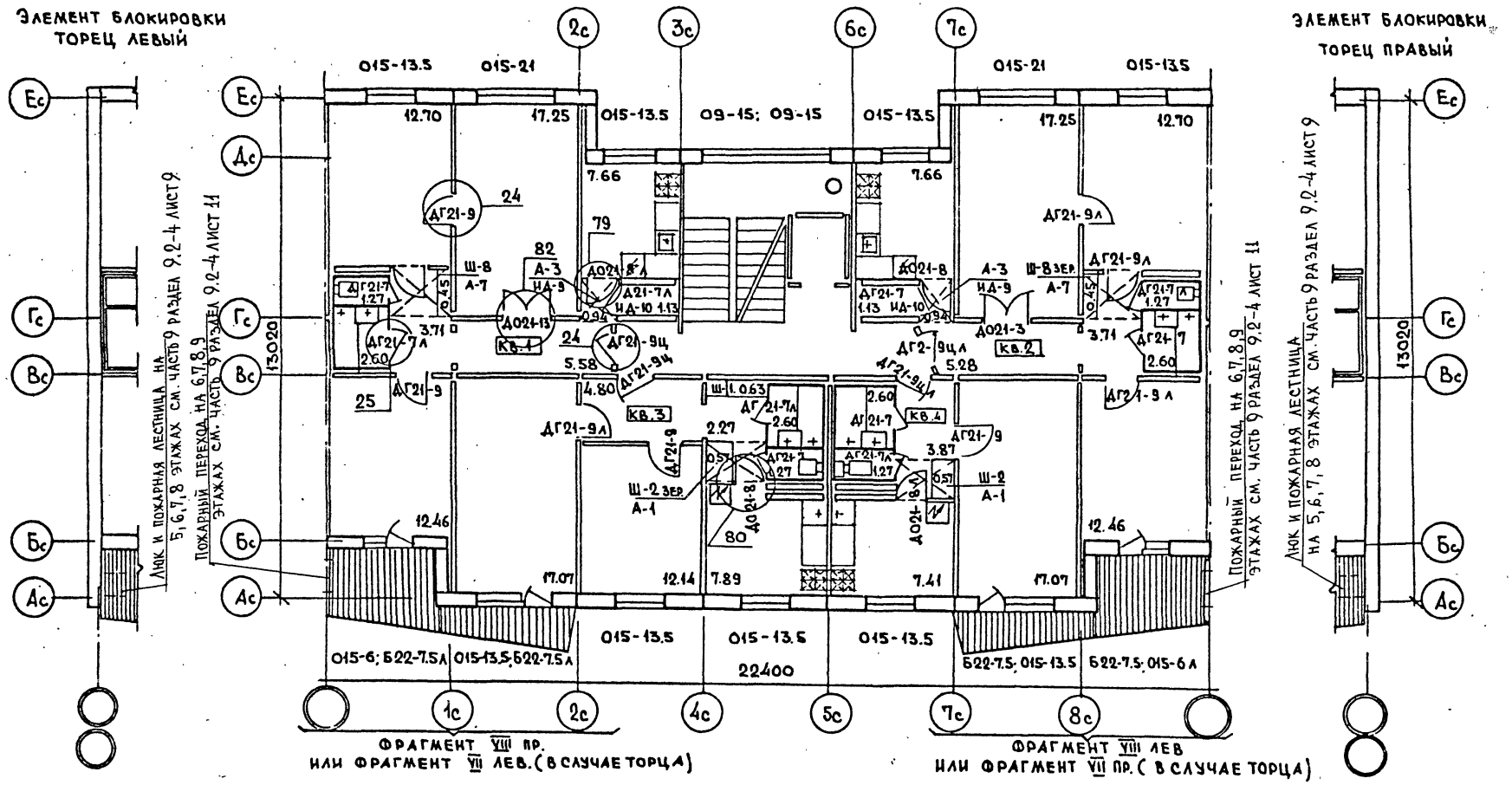

ГИП	Меньшиков		4.84
ГИП	Розентул		4.84
Проверил	Меньшиков		4.84

ЦНИИЭП жилища г. Москва

План для отделочных работ типового этажа при сантехкабинах

121-014/1.2 АС.1-1

Лист 35

Привязан

Инв. № подл. | Подпись и дата | Взам. инв. № | Гл. инж. Розентул 4.84 | Нормоконтр. Меньшиков 4.84 | Вед. арх. Самухина 4.84 | Ст. арх. Лашкевич 4.84 | Т-6892

Инв. №

NN п/п	Наименование помещения	Ед. изм.	Неизменяемая часть: Основная схема: Всего	Основная схема: На этажи 1	Основная схема: На этажи N дет. пола	Основная схема: На этажи 2-9	Основная схема: На этажи N дет. пола	Со сквозным проходом: Всего	Со сквозным проходом: На этажи 1	Со сквозным проходом: На этажи N дет. пола	Со сквозным проходом: На этажи 2-9	Со сквозным проходом: На этажи N дет. пола	С колясочной /электрощитовой/: Всего	С колясочной /электрощитовой/: На этажи 1	С колясочной /электрощитовой/: На этажи N дет. пола	С колясочной /электрощитовой/: На этажи 2-9	С колясочной /электрощитовой/: На этажи N дет. пола
	Вариант с санузлами россыпью																
1	Жилые комнаты	м²	1188.18	132.02	312-315	1056.16	307 308-311	1176.04	119.88	312-315	1056.16	307 308-311	1176.04	119.88	312-315	1056.16	307 308-311
2	Кухни	м²	279.36	31.04	320-324	248.32	307 316-319	278.80	30.48	320-324	248.32	307 316-319	278.80	30.48	320-324	248.32	307 316-319
3	Коридоры	м²	286.29	31.81	312-315	254.48	307 308-311	283.08	28.60	312-315	254.48	307 308-311	283.08	28.60	312-315	254.48	307 308-311
4	Санузлы	м²	128.70	14.30	303	114.40	302	127.88	13.48	303	114.40	302	127.88	13.48	303	114.40	302
5	Встроенные шкафы коридоров	м²	21.78	2.42	312-315	19.36	307 308-311	20.90	1.54	312-315	19.36	307 308-311	20.90	1.54	312-315	19.36	307 308-311
6	Кладовые	м²	28.26	3.14	312-315	25.12	307 308-311	29.14	4.02	312-315	25.12	307 308-311	29.14	4.02	312-315	25.12	307 308-311
7	Карманы лестничн. клеток, колясочная или электрощит.	м²	33.30	3.70	305	29.60	305	48.30	18.70	305	29.60	305	49.80	20.20	305	29.60	305
8	Сквозной проход, тамбуры, вестибюль	м²	3.30	5.30	305	—	—	20.24	20.30	305			5.30	5.30	305	—	—
	Вариант с сантехкабин																
1	Жилые комнаты	м²	1179.90	131.10	312-315	1048.80	307 308-311	1167.76	118.96	312-315	1048.80	307 308-311	1167.76	118.96	312-315	1048.80	307 308-311
2	Кухни	м²	275.58	30.62	320-324	244.96	307 316-319	275.98	31.02	320-324	244.96	307 316-319	275.98	31.02	320-324	244.96	307 316-319
3	Коридоры	м²	284.40	31.60	312-315	252.80	307 308-311	280.22	27.42	312-315	252.80	307 308-311	280.22	27.42	312-315	252.80	307 308-311
4	Санузлы	м²	130.32	14.48	303	115.84	302	130.32	14.48	303	115.84	302	130.32	14.48	303	115.84	302
5	Встроенные шкафы коридоров	м²	24.03	2.67	312-315	21.36	307 308-311	23.40	2.04	312-315	21.36	307 308-311	23.40	2.04	312-315	21.36	307 308-311
6	Кладовые	м²	20.34	2.26	312-315	18.08	307 308-311	20.34	2.26	312-315	18.08	307 308-311	20.34	2.26	312-315	18.08	307 308-311
7	Карманы лестничных клеток, колясочная или электрощит.	м²	33.30	3.70	305	29.60	305	48.30	18.70	305	29.60	305	49.80	20.20	305	29.60	305
8	Сквозной проход, тамбуры вестибюль	м²	5.30	5.30	305	—	—	20.30	20.30	305	—	—	5.30	5.30	305	—	—

1. Детали полов N 302-песок 30 мм; N 303 - минвойлок 30 мм.
2. Детали полов N 307-324 см. раздел 9.2-8; N 305 - раздел 9.2-7.
3. Полы встроенных шкафов и кладовых принимаются аналогичными с полами тех. помещений куда открываются встроенные шкафы и кладовые.
4. Данные детали полов являются основным вариантом. При привязке могут быть использованы другие варианты полов по общесоюзному каталогу унифицированных индустриальных изделий.

Инв. № подл. | Подпись и дата | Взам. инв. № | Вед. арх. Самухина 4.84 | Ст. арх. Лашкевич 4.84

Т-6892

Привязан

Инв. №

ЦНИИЭП жилища г. Москва

ГАП	Меньшиков		4.84
ГИП	Розентул		4.84
Проверил	Меньшиков		4.84

Сводная таблица площадей полов

121-014/1.2 АС.1-1

Лист 36

NN п.п	МАРКА ИЗДЕЛИЯ	ГАБАРИТЫ, ММ: e ДЛИНА	h ВЫСОТА	в ТОЛЩ.	МАССА Т	КОЛИЧЕСТВО ШТУК. ПЛАНИРОВОЧНОЕ РЕШЕНИЕ. ОСНОВНОЕ, С КОЛЯСОЧНОЙ (ЭЛ. ЩИТ): ВСЕГО	НА ЭТАЖ 1	2-8	9	МАШ ОТД.	СО СКВОЗНЫМ ПРОХОДОМ: ВСЕГО	НА ЭТАЖ 1	2-8	9	МАШ ОТД.	АЛЬБОМ РАБОЧИХ ЧЕРТЕЖ.: СЕРИЯ	РАЗДЕЛ	ЛИСТ
	НАРУЖНЫЕ СТЕНЫ (ПАНЕЛИ ОДНОСЛОЙНОЙ КОНСТРУКЦИИ ТОЛЩ. 300 ММ)																	
1	9НС2-4	3185	2760	300	2,10	45	5	35	5		44	4	35	5		121	10.1-1	3и
2	9НС10-3	3115	2570	300	1.80	9	1	7	1		9	1	7	1			10.1-1	19и
3	9НС10-4	3115	2570	300	1.80	9	1	7	1		9	1	7	1			10.1-1	19и
4	9НС12	3575	2760	300	2,06	9	1	7	1		9	1	7	1			10.1-1	21и
5	9НС12-2	3575	2760	300	2.06	9	1	7	1		9	1	7	1			10.1-1	21и
6	9НС15	1280	2680	300	0.99	18	2	14	2		18	2	14	2			10.1-1	22и
7	9НС15-2	1280	2680	300	1.04	18	2	14	2		18	2	14	2			10.1-9	2и
8	9НС16	3575	2570	300	1.65	9	1	7	1		9	1	7	1			10.1-9	3и
9	9НС16-2	3575	2570	300	1.65	9	1	7	1		9	1	7	1			10.1-9	3и
10	9НС17	2515	2760	300	1.50	9	1	7	1		9	1	7	1			10.1-9	4и
11	9НС17-2	2515	2760	300	1.50	9	1	7	1		9	1	7	1			10.1-9	4и
12	9НС23И	4385	1170	300	1.47	1	1	—	—		1	1	—	—			10.1-40	9
13	9НС22-3	4385	2760	400	2,74	1	1	—	—		1	1	—	—			10.1-65	7
14	9НС24	4385	2760	300	2,80	7	—	7	—		7	—	7	—			10.1-9	13
15	9НС24-2	4385	2760	300	2.84	1	—	—	1		1	—	—	1			10.1-9	14
16	9НС26	3185	1170	300	1.07	—	—	—	—		1	1	—	—			10.1-30	4
17	9НС2-9	3185	2760	300	1.47	—	—	—	—		1	1	—	—			10.1-65	5
	ПОДОКОННЫЕ ПЛИТЫ В НАРУЖНЫХ СТЕНАХ (ОКНА И БАЛКОННЫЕ ДВЕРИ С РАЗДЕЛЬНЫМИ ПЕРЕПЛЕТАМИ)																	
1	ПП5	2180	150	45	0,038	18	2	14	2		18	2	14	2		121	10.4-1	105
2	ПП6	1450	150	45	0.025	63	7	49	7		62	7	49	7			10.4-1	105
3	ПП7	1390	150	45	0.023	18	2	14	2		18	2	14	2			10.4-1	105
4	ПП8	670	150	45	0.013	18	2	14	2		18	2	14	2			10.4-1	105
	ПОДОКОННЫЕ ПЛИТЫ В НАРУЖНЫХ СТЕНАХ (ОКНА И БАЛКОННЫЕ ДВЕРИ СО СПАРЕННЫМИ ПЕРЕПЛЕТАМИ)																	
1	ПП1	2180	200	45	0.050	18	2	14	2		18	2	14	2		121	10.4-1	105
2	ПП2	1450	200	45	0.033	63	7	49	7		62	7	49	7			10.4-1	105
3	ПП3	1390	200	45	0.031	18	2	14	2		18	2	14	2			10.4-1	105
4	ПП4	670	200	45	0.015	18	2	14	2		18	2	14	2			10.4-1	105

NN п.п	МАРКА ИЗДЕЛ.	ГАБАРИТЫ, ММ: e ДЛИНА	h ВЫСОТА	в ТОЛЩ	МАССА Т	КОЛ-ВО ШТ	АЛЬБОМ РАБОЧИХ ЧЕРТЕЖ.: СЕРИЯ	РАЗДЕЛ	ЛИСТ
	НАРУЖНЫЕ СТЕНЫ (ПАНЕЛИ ЧЕРДАКА И МАШИННОГО ПОМЕЩЕН								
1	9НСК1	3185	2570	300	2,40	5	121	10.1-62	4
2	9НСК1-2	3185	2570	300	2,40	4		10.1-62	4
3	9НСК3-3	3575	2570	300	2,68	1		10.1-62	6
4	9НСК3-4	3575	2570	300	2,68	1		10.1-62	6
5	9НСК8	2515	2570	300	1.85	1		10.1-67	8
6	9НСК8-2	2515	2570	300	1.85	1		10.1-67	8
7	9НСК12	4385	2570	300	3.32	1		10.1-62	5
8	9НСК23	1280	2570	300	0.94	2		10.1-71	4
9	НСКМ1	4880	1070	300	1.64	1		10.1-62	17
10	НСКМ2	3185	1070	300	1.03	1			18
11	НСКМ2-2	3185	1070	300	1.12	1			18
12	НСКМ3	4880	2480	300	3.73	1			19
13	НСКМ3-2	4880	2480	300	3.10	1			20
14	НСКМ4	3185	2480	300	2.53	1			21
15	НСКМ4-2	3185	2480	300	2.53	1			21
16	НСКМ5	3630	1070	300	1.20	1			22

МАССА ПАНЕЛЕЙ ТИПА 9НС И 9НСК УКАЗАНА ПРИ КЕРАМЗИТОБЕТОНЕ С $\gamma = 900$ кг/м^3.

Гл. инж. мас.	А. Розентул		4.84
Разработ	А. Белоусов		4.84
Н. контр.	А. Розентул		4.84

Взам. инв. №

Подпись и дата

Инв. № подл. Т-6892

Привязан

Инв. №

ЦНИИЭП жилища г. Москва

Рук. гр-пы	А. Белоусов		4.84
Проверил	А. Розентул		4.84
ГИП	А. Розентул		4.84

СПЕЦИФИКАЦИЯ ЖЕЛЕЗОБЕТОННЫХ ИЗДЕЛИЙ ВЫШЕ ОТМ. ± 0.00 НА НЕИЗМЕНЯЕМУЮ ЧАСТЬ.

121-014/1.2 АС. 1-1

Лист 37

Копировал:

Формат 12Г

NN п.п	Марка изделия	Габариты, мм: l длина	h высота	b толщ.	Масса т	Количество штук: Планировочное решение: основное, с колясочной (эл.щит.): всего	на этаж: 1	2-8	9	маш. отд.	со сквозным проходом: всего	на этаж: 1	2-8	9	маш. отд.	Альбом рабочих чертеж.: серия	Раздел	Лист
Наружные стены (панели однослойной конструкции толщ. 350 мм)																		
1	9НС2-4	3185	2760	350	2.38	45	5	35	5		44	4	35	5			10.1-2	3И
2	9НС10-3	3115	2570	350	2.03	9	1	7	1		9	1	7	1			10.1-2	19И
3	9НС10-4	3115	2570	350	2.03	9	1	7	1		9	1	7	1			10.1-2	19И
4	9НС12	3625	2760	350	2.33	9	1	7	1		9	1	7	1			10.1-2	21
5	9НС12-2	3625	2760	350	2.33	9	1	7	1		9	1	7	1			10.1-2	21
6	9НС15	1230	2680	350	1.15	18	2	14	2		18	2	14	2			10.1-2	22И
7	9НС15-2	1230	2680	350	1.19	18	2	14	2		18	2	14	2			10.1-7	2И
8	9НС16	3625	2570	350	2.04	9	1	7	1		9	1	7	1			10.1-7	3И
9	9НС16-2	3625	2570	350	2.04	9	1	7	1		9	1	7	1		121	10.1-7	3И
10	9НС17	2515	2760	350	1.78	9	1	7	1		9	1	7	1			10.1-7	4И
11	9НС17-2	2515	2760	350	1.78	9	1	7	1		9	1	7	1			10.1-7	4И
12	9НС23И	4385	1170	350	1.73	1	1	—	—		1	1	—	—			10.1-40	9
13	9НС22-3	4385	2760	450	3.04	1	1	—	—		1	1	—	—			10.1-65	7
14	9НС24	4385	2760	350	3.30	7	—	7	—		7	—	7	—			10.1-7	13
15	9НС24-2	4385	2760	350	3.37	1	—	—	1		1	—	—	1			10.1-7	14
16	9НС26	3185	1170	350	1.25	—	—	—	—		1	1	—	—			10.1-30	4
17	9НС2-9	3185	2760	350	1.72	—	—	—	—		1	1	—	—			10.1-65	5
Подоконные плиты в наружных стенах (окна и балконные двери с раздельными переплетами)																		
1	ПП5	2180	150	45	0.038	18	2	14	2		18	2	14	2			10.4-1	105
2	ПП6	1450	150	45	0.025	63	7	49	7		62	7	49	7			10.4-1	105
3	ПП7	1390	150	45	0.023	18	2	14	2		18	2	14	2		121	10.4-1	105
4	ПП8	670	150	45	0.013	18	2	14	2		18	2	14	2			10.4-1	105
Подоконные плиты в наружных стенах (окна и балконные двери со спаренными переплетами)																		
1	ПП1	2180	200	45	0.050	18	2	14	2		18	2	14	2			10.4-1	105
2	ПП2	1450	200	45	0.033	63	7	49	7		62	7	49	7			10.4-1	105
3	ПП3	1390	200	45	0.031	18	2	14	2		18	2	14	2		121	10.4-1	105
4	ПП4	670	200	45	0.015	18	2	14	2		18	2	14	2			10.4-1	105

NN п.п	Марка изделия	Габариты, мм.: l длина	h высота	b толщ.	Масса т	Кол-во шт.	Альбом рабочих чертеж.: серия	Раздел	Лист
Наружные стены (панели чердака и машинного помещения)									
1	9НСК1	3185	2570	350	2.82	5		10.1-62	4
2	9НСК1-2	3185	2570	350	2.82	4		10.1-62	4
3	9НСК3-3	3625	2570	350	3.18	1		10.1-62	6
4	9НСК3-4	3625	2570	350	3.18	1		10.1-62	6
5	9НСК8	2515	2570	350	2.18	1		10.1-67	8
6	9НСК8-2	2515	2570	350	2.18	1		10.1-67	8
7	9НСК12	4385	2570	350	3.89	1		10.1-62	5
8	9НСК23	1230	2570	350	1.07	2		10.1-71	4
9	НСКМ1	4880	1070	300	1.64	1	121		17
10	НСКМ2	3185	1070	300	1.03	1			18
11	НСКМ2-2	3185	1070	300	1.12	1			18
12	НСКМ3	4880	2480	300	3.73	1			19
13	НСКМ3-2	4880	2480	300	3.10	1			20
14	НСКМ4	3185	2480	300	2.53	1			21
15	НСКМ4-2	3185	2480	300	2.53	1			21
16	НСКМ5	3630	1070	300	1.20	1			22

10.1-62

Масса панелей типа 9НС и 9НСК указана при керамзитобетоне с $\gamma = 900$ кг/м³.

Привязан

Инв.№

Инв.№ подл. | Подпись и дата | Взам. инв.№ | Гл.инж.м. А.Розентул 4.84 | Разработ. А.Белоусов 4.84 | Н.контр. А.Розентул 4.84 | Т-6898

ЦНИИЭП жилища г. Москва

Рук.гр-пы А.Белоусов 4.84. | Проверил А.Розентул 4.84. | ГИП А.Розентул 4.84.

Спецификация железобетонных изделий выше отм. ±0.00 на неизменяемую часть.

121-014/1.2 АС.1-1

Лист 38

NN п.п	Марка изделия	Габариты, мм: l длина	h высота	b толщ.	Масса т	Количество штук. Планировочное решение. Основное с колясочной (эл. щит.): Всего	на этаж: 1	2-8	9	маш. отд.	Со сквозным проходом: Всего	на этаж: 1	2-8	9	маш. отд.	Альбом рабочих чертеж.: Серия	Раздел	Лист
Наружные стены (панели однослойной конструкции толщ. 400 мм)																		
1	9НС2-4	3185	2760	400	2.62	45	5	35	5		44	4	35	5		121	10.1-3	3И
2	9НС10-3	3115	2570	400	2,20	9	1	7	1		9	1	7	1			10.1-3	19И
3	9НС10-4	3115	2570	400	2,20	9	1	7	1		9	1	7	1			10.1-3	19И
4	9НС12	3675	2760	400	2.58	9	1	7	1		9	1	7	1			10.1-3	21
5	9НС12-2	3675	2760	400	2.58	9	1	7	1		9	1	7	1			10.1-3	21
6	9НС15	1180	2680	400	1,25	18	2	14	2		18	2	14	2			10.1-3	22
7	9НС15-2	1180	2680	400	1,28	18	2	14	2		18	2	14	2			10.1-10	2
8	9НС16	3675	2570	400	2,28	9	1	7	1		9	1	7	1			10.1-10	3
9	9НС16-2	3675	2570	400	2,28	9	1	7	1		9	1	7	1			10.1-10	3
10	9НС17	2515	2760	400	1,96	9	1	7	1		9	1	7	1			10.1-10	4
11	9НС17-2	2515	2760	400	1,96	9	1	7	1		9	1	7	1			10.1-10	4
12	9НС23И	4385	1170	400	1,95	1	1	—	—		1	1	—	—			10.1-40	9
13	9НС22-3	4385	2760	500	3.53	1	1	—	—		1	1	—	—			10.1-65	7
14	9НС24	4385	2760	400	4.04	7	—	7	—		7	—	7	—			10.1-10	13
15	9НС24-2	4385	2760	400	4.11	1	—	—	1		1	—	—	1			10.1-10	14
16	9НС26	3185	1170	400	1.42	—	—	—	—		1	1	—	—			10.1-30	4
17	9НС2-9	3185	2760	400	1,97	—	—	—	—		1	1	—	—			10.1-65	5
Подоконные плиты в наружных стенах (окна и балконные двери с раздельными переплетами)																		
1	ПП5	2180	150	45	0.038	18	2	14	2		18	2	14	2		121	10.4-1	105
2	ПП6	1450	150	45	0.025	63	7	49	7		62	7	49	7			10.4-1	105
3	ПП7	1390	150	45	0.023	18	2	14	2		18	2	14	2			10.4-1	105
4	ПП8	670	150	45	0.013	18	2	14	2		18	2	14	2			10.4-1	105
Подоконные плиты в наружных стенах (окна и балконные двери со спаренными переплетами)																		
1	ПП1	2180	200	45	0.050	18	2	14	2		18	2	14	2		121	10.4-1	105
2	ПП2	1450	200	45	0.033	63	7	49	7		62	7	49	7			10.4-1	105
3	ПП3	1390	200	45	0.031	18	2	14	2		18	2	14	2			10.4-1	105
4	ПП4	670	200	45	0.015	18	2	14	2		18	2	14	2			10.4-1	105

NN п.п	Марка изделия	Габариты, мм: l длина	h высота	b толщ.	Масса т.	Кол-во шт.	Альбом рабочих чертеж.: Серия	Раздел	Лист
Наружные стены (панели чердака и машинного помещен.									
1	9НСК1	3185	2570	400	3.23	5	121	10.1-62	4
2	9НСК1-2	3185	2570	400	3.23	4		10.1-62	4
3	9НСК3-3	3675	2570	400	3.69	1		10.1-62	6
4	9НСК3-4	3675	2570	400	3.69	1		10.1-62	6
5	9НСК8	2515	2570	400	2.50	1		10.1-67	8
6	9НСК8-2	2515	2570	400	2,50	1		10.1-67	8
7	9НСК12	4385	2570	400	4.46	1		10.1-62	5
8	9НСК23	1180	2570	400	1.17	2		10.1-71	4
9	НСКМ1	4880	1070	300	1.64	1		10.1-62	17
10	НСКМ2	3185	1070	300	1.03	1			18
11	НСКМ2-2	3185	1070	300	1.12	1			18
12	НСКМ3	4880	2480	300	3.73	1			19
13	НСКМ3-2	4880	2480	300	3.10	1			20
14	НСКМ4	3185	2480	300	2.53	1			21
15	НСКМ4-2	3185	2480	300	2.53	1			21
16	НСКМ5	3630	1070	300	1.20	1			22

Масса панелей типа „9НС" и „9НСК" указана при керамзитобетоне с γ = 900 кг/м³.

Привязан

Инв. №

Инв. № подл.	Подпись и дата	Взам. инв. №	Разработ.	А. Белоусов	Н. контр.	А. Розентул	А. инж. м.	А. Розентул
Т-6892								

ЦНИИЭП жилища г. Москва

Рук. гр-пы	А. Белоусов	4.84
Проверил	А. Розентул	4.84
ГИП	А. Розентул	4.84

Спецификация железобетонных изделий выше отм. ±0.00 на неизменяемую часть.

121-014/1.2 АС.1-1

Лист 39

NN п.п	МАРКА ИЗДЕЛИЯ	ГАБАРИТЫ, ММ: l длина	h высота	в толщ.	МАССА т	КОЛИЧЕСТВО ШТУК. ПЛАНИРОВОЧНОЕ РЕШЕНИЕ: ОСНОВНОЕ, С КОЛЯСОЧНОЙ (ЭЛ. ЩИТ): ВСЕГО	НА ЭТАЖ: 1	2-8	9	МАШ ОТД.	СО СКВОЗНЫМ ПРОХОДОМ: ВСЕГО	НА ЭТАЖ: 1	2-8	9	МАШ ОТД.	АЛЬБОМ РАБОЧИХ ЧЕРТЕЖ.: СЕРИЯ	РАЗДЕЛ	ЛИСТ
	НАРУЖНЫЕ СТЕНЫ (ПАНЕЛИ МНОГОСЛОЙНОЙ КОНСТРУКЦИИ ТОЛЩ. 300 ММ)																	
1	9НС2-4	3185	2760	300	2.99	45	5	35	5		44	4	35	5		121	10.1-5	3и
2	9НС10-3	3115	2570	300	2.38	9	1	7	1		9	1	7	1			10.1-5	19и
3	9НС10-4	3115	2570	300	2.38	9	1	7	1		9	1	7	1			10.1-5	19и
4	9НС12	3575	2760	300	2,48	9	1	7	1		9	1	7	1			10.1-5	21и
5	9НС12-2	3575	2760	300	2,48	9	1	7	1		9	1	7	1			10.1-5	21и
6	9НС15	1280	2680	300	1.04	18	2	14	2		18	2	14	2			10.1-5	22и
7	9НС15-2	1280	2680	300	1.15	18	2	14	2		18	2	14	2			10.1-8	2и
8	9НС16	3575	2570	300	2.18	9	1	7	1		9	1	7	1			10.1-8	3и
9	9НС16-2	3575	2570	300	2.18	9	1	7	1		9	1	7	1			10.1-8	3и
10	9НС17	2515	2760	300	1.93	9	1	7	1		9	1	7	1			10.1-8	4и
11	9НС17-2	2515	2760	300	1.93	9	1	7	1		9	1	7	1			10.1-8	4и
12	9НС23и	4385	1170	300	2.03	1	1	—	—		1	1	—	—			10.1-41	9
13	9НС22-3	4385	2680	400	2,74	1	1	—	—		1	1	—	—			10.1-66	6
14	9НС24	4385	2760	300	4.39	7	—	7	—		7	—	7	—			10.1-8	13и
15	9НС24-2	4385	2760	300	3.68	1	—	—	1		1	—	—	1			10.1-8	14и
16	9НС26	3185	1170	300	1.34	—	—	—	—	—	1	1	—	—			10.1-31	4
17	9НС2-9	3185	2680	300	1.80	—	—	—	—	—	1	1	—	—			10.1-66	4
	ПОДОКОННЫЕ ПЛИТЫ В НАРУЖНЫХ СТЕНАХ (ОКНА И БАЛКОННЫЕ ДВЕРИ С РАЗДЕЛЬНЫМИ ПЕРЕПЛЕТАМИ)																	
1	ПП5	2180	150	45	0,038	18	2	14	2		18	2	14	2		121	10.4-1	105
2	ПП6	1450	150	45	0.025	63	7	49	7		62	6	49	7				
3	ПП7	1390	150	45	0.023	18	2	14	2		18	2	14	2				
4	ПП8	670	150	45	0,013	18	2	14	2		18	2	14	2				
	ПОДОКОННЫЕ ПЛИТЫ В НАРУЖНЫХ СТЕНАХ (ОКНА И БАЛКОННЫЕ ДВЕРИ СО СПАРЕННЫМИ ПЕРЕПЛЕТАМИ)																	
1	ПП1	2180	200	45	0,050	18	2	14	2		18	2	14	2		121	10.4-1	105
2	ПП2	1450	200	45	0.033	63	7	49	7		62	6	49	7				
3	ПП3	1390	200	45	0.031	18	2	14	2		18	2	14	2				
4	ПП4	670	200	45	0,015	18	2	14	2		18	2	14	2				

NN п.п	МАРКА ИЗДЕЛ.	ГАБАРИТЫ, ММ: l длина	h высота	в толщ	МАССА т	КОЛ-ВО ШТ	АЛЬБОМ РАБОЧИХ ЧЕРТЕЖ.: СЕРИЯ	РАЗДЕЛ	ЛИСТ
	НАРУЖНЫЕ СТЕНЫ (ПАНЕЛИ ЧЕРДАКА И МАШИННОГО ПОМЕЩЕНИЯ)								
1	9НСК1	3185	2570	300	3.13	5	121	10.1-63	4
2	9НСК1-2	3185	2570	300	3.14	4		10.1-63	4
3	9НСК3-3	3575	2570	300	3.45	1		10.1-63	6
4	9НСК3-4	3575	2570	300	3,45	1		10.1-63	6
5	9НСК8	2515	2570	300	2.48	1		10.1-68	8
6	9НСК8-2	2515	2570	300	2.48	1		10.1-68	8
7	9НСК12	4385	2570	300	4.31	1		10.1-63	5
8	9НСК23	1280	2570	300	1.21	2		10.1-72	4
9	НСКМ1	4880	1070	300	1.64	1		10.1-62	17
10	НСКМ2	3185	1070	300	1.03	1			18
11	НСКМ2-2	3185	1070	300	1.12	1			18
12	НСКМ3	4880	2480	300	3,73	1			19
13	НСКМ3-2	4880	2480	300	3.10	1			20
14	НСКМ4	3185	2480	300	2.53	1			21
15	НСКМ4-2	3185	2480	300	2.53	1			21
16	НСКМ5	3630	1070	300	1.20	1			22

МАССА ПАНЕЛЕЙ ТИПА „9НС" И „9НСК" УКАЗАНА ПРИ УТЕПЛИТЕЛЕ ИЗ ПОЛУЖЕСТКИХ МИНЕРАЛОВАТНЫХ ПЛИТ $\gamma = 150 \div 250$ кг/м^3

ПРИВЯЗАН

ИНВ. №

ЦНИИЭП ЖИЛИЩА г. МОСКВА

РУК. ГР-ПЫ	А. БЕЛОУСОВ	4.84
ПРОВЕРИЛ	А. РОЗЕНТУЛ	4.84
ГИП	А. РОЗЕНТУЛ	4.84

СПЕЦИФИКАЦИЯ ЖЕЛЕЗОБЕТОННЫХ ИЗДЕЛИЙ ВЫШЕ ОТМ. ± 0.00 НА НЕИЗМЕНЯЕМУЮ ЧАСТЬ.

121-014/1.2 АС. 1-1

ЛИСТ 40

ИНВ. № ПОДЛ. Т-6892 | ПОДПИСЬ И ДАТА | ВЗАМ. ИНВ. № | ГЛ. ИНЖ. МАС А. РОЗЕНТУЛ 4.84 | РАЗРАБОТ. А. БЕЛОУСОВ 4.84 | Н. КОНТР. А. РОЗЕНТУЛ 4.84

КОПИРОВАЛ: ФОРМАТ 12Г

NN п.п	Марка изделия	Габариты, мм: ℓ длина	h высота	в толщ.	Масса т	Количество штук: Планировочное решение: Основное, с колясочной (эл.щит.): Всего	На этаж: 1	2-8	9	Машотд.	Со сквозным проходом: Всего	На этаж: 1	2-8	9	Машотд.	Альбом рабочих чертеж.: Серия	Раздел	Лист
Наружные стены (панели многослойной конструкции толщ. 350 мм)																		
1	9НС2-4	3185	2760	350	3.08	45	5	35	5		44	4	35	5		121	10.1-6	3 И
2	9НС10-3	3115	2570	350	2.50	9	1	7	1		9	1	7	1			10.1-6	19 И
3	9НС10-4	3115	2570	350	2.50	9	1	7	1		9	1	7	1			10.1-6	19 И
4	9НС12	3625	2760	350	2.63	9	1	7	1		9	1	7	1			10.1-6	21 И
5	9НС12-2	3625	2760	350	2.63	9	1	7	1		9	1	7	1			10.1-6	21 И
6	9НС15	1230	2680	350	1.09	18	2	14	2		18	2	14	2			10.1-6	22 И
7	9НС15-2	1230	2680	350	1.20	18	2	14	2		18	2	14	2			10.1-11	3 И
8	9НС16	3625	2570	350	2.27	9	1	7	1		9	1	7	1			10.1-11	3 И
9	9НС16-2	3625	2570	350	2.27	9	1	7	1		9	1	7	1			10.1-11	3 И
10	9НС17	2515	2760	350	2.02	9	1	7	1		9	1	7	1			10.1-11	4 И
11	9НС17-2	2515	2760	350	2.02	9	1	7	1		9	1	7	1			10.1-11	4 И
12	9НС23 и	4385	1170	350	2.12	1	1	—	—		1	1	—	—			10.1-41	9
13	9НС22-3	4385	2680	450	3.04	1	1	—	—		1	1	—	—			10.1-66	6
14	9НС24	4385	2760	350	4.51	7	—	7	—		7	—	7	—			10.1-11	13 И
15	9НС24-2	4385	2760	350	3.84	1	—	—	1		1	—	—	1			10.1-11	14 И
16	9НС26	3185	1170	350	1.35	—	—	—	—	—	1	1	—	—			10.1-31	4
17	9НС2-9	3185	2760	350	1.90	—	—	—	—	—	1	1	—	—			10.1-66	4
Подоконные плиты в наружных стенах (окна и балконные двери с раздельными переплетами)																		
1	ПП5	2180	150	45	0.038	18	2	14	2		18	2	14	2		121	10.4-1	105
2	ПП6	1450	150	45	0.025	63	7	49	7		62	6	49	7				
3	ПП7	1390	150	45	0.023	18	2	14	2		18	2	14	2				
4	ПП8	670	150	45	0.013	18	2	14	2		18	2	14	2				
Подоконные плиты в наружных стенах (окна и балконные двери со спаренными переплетами)																		
1	ПП1	2180	200	45	0.050	18	2	14	2		18	2	14	2		121	10.4-1	105
2	ПП2	1450	200	45	0.033	63	7	49	7		62	6	49	7				
3	ПП3	1390	200	45	0.031	18	2	14	2		18	2	14	2				
4	ПП4	670	200	45	0.015	18	2	14	2		18	2	14	2				

NN п.п.	Марка изделия	Габариты, мм.: ℓ длина	h высота	в толщ.	Масса т	Кол-во шт.	Альбом рабочих чертеж.: Серия	Раздел	Лист
Наружные стены (панели чердада и машинного помещения)									
1	9НСК1	3185	2570	350	3.41	5	121	10.1-63	4
2	9НСК1-2	3185	2570	350	3.42	4		10.1-63	4
3	9НСК3-3	3625	2570	350	3.81	1		10.1-63	6
4	9НСК3-4	3625	2570	350	3.81	1		10.1-63	6
5	9НСК8	2515	2570	350	2.68	1		10.1-68	8
6	9НСК8-2	2515	2570	350	2.68	1		10.1-68	8
7	9НСК12	4385	2570	350	4.68	1		10.1-63	5
8	9НСК23	1230	2570	350	1.30	2		10.1-72	4
9	НСКМ1	4880	1070	300	1.64	1		10.1-63	17
10	НСКМ2	3185	1070	300	1.03	1			18
11	НСКМ2-2	3185	1070	300	1.12	1			18
12	НСКМ3	4880	2480	300	3.73	1			19
13	НСКМ3-2	4880	2480	300	3.10	1			20
14	НСКМ4	3185	2480	300	2.53	1			21
15	НСКМ4-2	3185	2480	300	2.53	1			21
16	НСКМ5	3630	1070	300	1.20	1			22

Масса панелей типа „9НСК" и „9НСК" указана при утеплителе из полужестких минераловатных плит $\gamma = 150 \div 250$ кг/м³.

Гл.инж.м. А.Розентул 4.84
Разработ. А.Белоусов 4.84
Н.контр. А.Розентул 4.84

Привязан

Инв.№ подл. Т-6892 | Подпись и дата | Взам.инв.№ | Инв.№

ЦНИИЭП жилища г. Москва

Рук.гр-пы А.Белоусов 4.84
Проверил А.Розентул 4.84
ГИП А.Розентул 4.84

Спецификация железобетонных изделий выше отм. ±0.00 на неизменяемую часть.

121-014/1.2 АС.1-1

Лист 41

№№ п.п	Марка элемента	Габариты мм: l (длина)	h (высота)	b (толщ)	Масса т	Количество штук элементы блокировки. ЭБ-1 рядов. всего	на этаж. 1	2-8	9	ЭБ-2 торц. лев. всего	на этаж 1	2-8	9	ЭБ-3 торц. пр. всего	на этаж 1	2-8	9	Альбом рабочих чертеж. серия	раздел	лист
	НАРУЖНЫЕ СТЕНЫ (ПАНЕЛИ ОДНОСЛОЙНОЙ КОНСТРУКЦИИ ТОЛЩ. 300 ММ)																			
1	9НС4	5950	2760	300	4.99	—	—	—	—					18	2	14	2	121	10.1-1	8
2	9НС4-2	5950	2760	300	4.99	—	—	—	—	18	2	14	2	—	—	—	—		10.1-1	9
3	9НС4-3	5950	2760	300	5,10	—	—	—	—	18	2	14	2	—	—	—	—		10.1-1	10
4	9НС4-4	5950	2760	300	5,10	—	—	—	—					18	2	14	2		10.1-1	11
5	9НС21	1485	2760	300	1.22	—	—	—	—	9	1	7	1	9	1	7	1		10.1-9	12
6	9НСК17	5950	2570	300	4.56	—	—	—	—	1			1	1	—	—	1		10.1-62	14
7	9НСК17-2	5950	2570	300	4.56	—	—	—	—	1			1	1	—	—	1		10.1-62	15
8	9НСК21	1485	2570	300	1,10	—	—	—	—	1			1	1	—	—	1		10.9-20	
	НАРУЖНЫЕ СТЕНЫ (ПАНЕЛИ ОДНОСЛОЙНОЙ КОНСТРУКЦИИ ТОЛЩ. 350 ММ)																			
1	9НС4	6000	2760	350	5,71	—	—	—	—					18	2	14	2	121	10.1-2	8
2	9НС4-2	6000	2760	350	5,71	—	—	—	—	18	2	14	2	—	—	—	—		10.1-2	9
3	9НС4-3	6000	2760	350	5,86	—	—	—	—	18	2	14	2	—	—	—	—		10.1-2	10
4	9НС4-4	6000	2760	350	5.86	—	—	—	—	—	—	—	—	18	2	14	2		10.1-2	11
5	9НС21	1485	2760	350	1.44	—	—	—	—	9	1	7	1	9	1	7	1		10.1-7	12
6	9НСК17	6000	2570	350	5,35	—	—	—	—	1	—	—	1	1	—	—	1		10.1-62	14
7	9НСК17-2	6000	2570	350	5,35	—	—	—	—	1	—	—	1	1	—	—	1		10.1-62	15
8	9НСК21	1485	2570	350	1.31	—	—	—	—	1	—	—	1	1	—	—	1		10.9-20	
	НАРУЖНЫЕ СТЕНЫ (ПАНЕЛИ ОДНОСЛОЙНОЙ КОНСТРУКЦИИ ТОЛЩ. 400 ММ)																			
1	9НС4	6050	2760	400	6,40	—	—	—	—	—	—	—	—	18	2	14	2	121	10.1-3	8
2	9НС4-2	6050	2760	400	6,40	—	—	—	—	18	2	14	2	—	—	—	—		10.1-3	9
3	9НС4-3	6050	2760	400	6,48	—	—	—	—	18	2	14	2	—	—	—	—		10.1-3	10
4	9НС4-4	6050	2760	400	6,48	—	—	—	—					18	2	14	2		10.1-3	11
5	9НС21	1485	2760	400	1.62	—	—	—	—	9	1	7	1	9	1	7	1		10.1-10	12
6	9НСК17	6050	2570	400	6.19	—	—	—	—	1	—	—	1	1	—	—	1		10.1-62	14
7	9НСК17-2	6050	2570	400	6.19	—	—	—	—	1	—	—	1	1	—	—	1		10.1-62	15
8	9НСК21	1485	2570	400	1.49	—	—	—	—	1	—	—	1	1	—	—	1		10.9-20	

1. Разделы 10.1-1 ÷ 10.1-10; даны по 2-ой редакции. 2. Масса изделий указана с $\gamma = 900$ кг/м^3.

Привязан

Инв. №

Инв. № подл. | Подпись и дата | Взам. инв. №

Т-6892

ГИП	А. Розентул		4.84
Рук. гр-пы	А. Белоусов		4.84
Проверил	А. Розентул		4.84
Н. контр.	А. Розентул		4.84
Разработал	А. Белоусов		4.84
Гл. инж. проекта	А. Розентул		4.84

ЦНИИЭП жилища г. Москва

Спецификация железобетонных изделий выше отм. ±0.00 на элементы блокировки.

121-014/1.2 АС.1-1

Лист 42

NN п.п	Марка элемента	Габариты мм: l (длина)	h (высота)	b (толщ)	Масса т	Количество штук элементы блокировки. ЭБ-1 рядов. всего	ЭБ-1 рядов. на этаж. 1	2-8	9	ЭБ-2 торц. лев. всего	на этаж 1	2-8	9	ЭБ-3 торц. пр. всего	на этаж 1	2-8	9	Альбом рабочих чертеж серия	раздел	лист
	Наружные стены (многослойной конструкции толщ. 300 мм																			
1	9НС4	5950	2760	300	6.41	—	—	—	—	—	—	—	—	18	2	14	2	121	10.1-5	8и
2	9НС4-2	5950	2760	300	6.41	—	—	—	—	18	2	14	2	—	—	—	—		10.1-5	9и
3	9НС4-3	5950	2760	300	6.20	—	—	—	—	18	2	14	2	—	—	—	—		10.1-5	10и
4	9НС4-4	5950	2760	300	6.20	—	—	—	—	—	—	—	—	18	2	14	2		10.1-5	11и
5	9НС21	1485	2760	300	1.51	—	—	—	—	9	1	7	1	9	1	7	1		10.1-8	12и
6	9НСК17	5950	2570	300	5.88	—	—	—	—	1 —	—	—	1	1	—	—	1		10.1-63	14
7	9НСК17-2	5950	2570	300	5.88	—	—	—	—	1 —	—	—	1	1	—	—	1		10.1-63	15
8	9НСК21	1485	2570	300	1.46	—	—	—	—	1	—	—	1	1	—	—	1			
	Наружные стены (многослойной конструкции толщ. 350 мм																			
1	9НС4	6000	2760	350	6.68	—	—	—	—	—	—	—	—	18	2	14	2	121	10.1-6	8и
2	9НС4-2	6000	2760	350	6.68	—	—	—	—	18	2	14	2	—	—	—	—		10.1-6	9и
3	9НС4-3	6000	2760	350	6.47	—	—	—	—	18	2	14	2	—	—	—	—		10.1-6	10и
4	9НС4-4	6000	2760	350	6.47	—	—	—	—	—	—	—	—	18	2	14	2		10.1-6	11и
5	9НС21	1485	2760	350	1.56	—	—	—	—	9	1	7	1	9	1	7	1		10.1-11	12и
6	9НСК17	6000	2570	350	6.40	—	—	—	—	1	—	—	1	1	—	—	1		10.1-63	14
7	9НСК17-2	6000	2570	350	6.40	—	—	—	—	1	—	—	1	1	—	—	1		10.1-63	15
8	9НСК21	1485	2570	350	1.64	—	—	—	—	1	—	—	1	1	—	—	1			
	Элементы теплого чердака (в т.ч. внутренние стены, опоры лотков, панели покрытия)																			
1	ВСК2	5170	1570/1670	120	2.60	1	—	—	1	—	—	—	—	—	—	—	—	121	10.9-12	21
2	ВСК2-2	5170	1570/1670	120	2.20	1	—	—	1	—	—	—	—	—	—	—	—		10.9-12	21
3	ОЛ1	3300	1180	160	1.55	1	—	—	1	—	—	—	—	—	—	—	—		10.9-12	21
4	АК1	3180	1560	380	2.19	2	—	—	2	—	—	—	—	—	—	—	—		10.9-12	15
5	АК1-4	3180	1560	380	2.29	—	—	—	—	1	—	—	1	1	—	—	1		10.9-12	15
	Внутренние стены и стенки лоджий.																			
1	9ВС1-9к	5620	2570	160	5.75	18	2	14	2	—	—	—	—	—	—	—	—	121	10.2-1к	9
2	СЛ3	1690	2570	120	1.30	5	1	4(2÷4эт)	—	—	—	—	—	—	—	—	—		10.4-1	76
3	СЛ3-2	1690	2570	120	0.93	4	—	3(5÷8эт)	1	—	—	—	—	—	—	—	—		10.4-1	76

Разделы 10.1-5; 10.1-6; 10.1-8; 10.1-11 даны по 2-ой редакции.
Масса панелей указана при утеплителе из полужестких минераловатных плит с γ=150-250 кг/м³

Привязан

Инв. №

ЦНИИЭП жилища г. Москва	Рук. гр-пы	А. Белоусов	4.84
	Проверил	А. Розентул	4.84
	ГИП	А. Розентул	4.84

Спецификация железобетонных изделий выше отм. ±0.00 на элементы блокировки.

121-014/1.2 АС.1-1

Лист 43

Инв. № подл. | Подпись и дата | Взам. инв. № | Т-8692

Разраб. А. Белоусов 4.84
Н. контр. А. Розентул 4.84

Копировал: Формат А3

NN п.п.	Марка изделия.	Габариты, мм: длина e	высота h	толщ. в	Масса т	Количество штук. Планировочное решение. Основное: всего	на этаж. 1	2-8	9	маш. отд.	С колясочной (эл. щит.): всего	на этаж 1	2-8	9	маш. отд.	Со сквозным проходом: всего	на этаж 1	2-8	9	маш. отд.	Альбом рабочих чертеж. Серия	Раздел	Лист
Внутренние стены (вт.ч. панели, балки, перемычки, стенки лифтовой шахты, вентблоки) при санузлах россыпью																							
1	9ВС1к	5620	2570	160	5,73	27	3	21	3		26	2	21	3		26	2	21	3			10.2-1к. 10.9.20	7
2	9ВС1-2к	5620	2570	120	3,75	18	2	14	2		16	—	14	2		16	—	14	2				7
3	9ВС1-5к	5620	2570	120	3,75	9	1	7	1		10	2	7	1		10	2	7	1				8
4	9ВС1-11к	5620	2570	120	4.30	18	2	14	2		18	2	14	2		18	2	14	2				9
5	9ВС1-12к	5620	2570	120	3,75	18	2	14	2		18	2	14	2		18	2	14	2				10
6	9ВС1-13к	5620	2570	120	3,45	18	2	14	2		18	2	14	2		18	2	14	2				10
7	9ВС1-14к	5620	2570	160	5,78	9	1	7	1		8	—	7	1		8	—	7	1				11
8	9ВС1-19к	5620	2570	160	5,00	—	—	—	—		1	1	—	—		1	1	—	—				12
9	9ВС1-20к	5620	2570	160	5,73	—	—	—	—		2	2	—	—		2	2	—	—				13
10	9ВС9а-2к	3100	2570	120	1,83	18	2	14	2		18	2	14	2		18	2	14	2				14
11	9ВС16-2к	3320	2570	120	1,70	18	2	14	2		18	2	14	2		18	2	14	2				14
12	9ВС23к	1370	2570	120	0,45	36	4	28	4		36	4	28	4		36	4	28	4				15
13	9ВС25к	5130	2570	160	4.50	18	2	14	2		18	2	14	2		18	2	14	2				17
14	СШ4-2	1550	2690	100	1.05	9	1	7	1		9	1	7	1		9	1	7	1			10.4-22	3
15	СШ6-3	1810	2690	100	1.23	9	1	7	1		9	1	7	1		9	1	7	1			10.4-22	3
16	СШ6-4	1810	2690	100	1.23	9	1	7	1		9	1	7	1		9	1	7	1			10.4-22	3
17	СШ7-2	1550	980	100	0.37	9	1	7	1		9	1	7	1		9	1	7	1			10.4-22	4
18	СШ8и	1770	980	100	0.42	1	—	—	1		1	—	—	1		1	—	—	1			10.4-11	6
19	СШ9-3	1810	980	100	0.45	1	—	—	1		1	—	—	1		1	—	—	1			10.4-22	4
20	СШ9-4	1810	980	100	0.45	1	—	—	1		1	—	—	1		1	—	—	1			10.4-22	4
21	СШ10-2	1770	2690	100	0.75	1	—	—	1		1	—	—	1		1	—	—	1			10.4-22	4
22	Б-2	3340	400	450	1,45	—	—	—			—	—	—	—		1	1	—	—			10.4-4	15
23	Б-9	4680	500	300	1,73	1	—	—	1		1	—	—	1		1	—	—	1			10.9-12	42
24	ВБ1-2	1570	2680	200	1.00	40	8	24	8		39	7	24	8		39	7	24	8			10.4-1	35
25	ВБ1-3	1570	2680	200	1.00	32		32			32	—	32	—		32	—	32	—			10.4-1	36
26	ВС20к	1570	2570	120	1.20	—	—	—	—	—	1	1	—	—	—	1	1	—	—	—		10.2-1к	14
27	9ВС27	3020	2220	120	1.42	1	—	—	—	1	1	—	—	—	1	1	—	—	—	1		10.4-1	102
Электропанели при перекрытии толщ. 100 мм.																							
	ЭП2	1570	2570	180	1,50	18	2	14	2		18	2	14	2		18	2	14	2		121	10.4-1	51
Электропанели при перекрытии толщ. 160 мм.																							
	ЭП2	1570	2570	180	1.50	2	2	—	—		2	2	—	—		2	2	—	—			10.4-1	51
	ЭП2-2	1570	2510	180	1.45	16	—	14	2		16	—	14	2		16	—	14	2		121		

Гл. инж. мас. А. Розентул 4.84
Разработ. А. Белоусов 4.84
Н. контр. А. Розентул 4.84

Взам. инв. №

Подпись и дата

Инв. № подл. Т-6838

Привязан

Инв. №

ЦНИИЭП жилища г. Москва

Рук. гр-пы А. Белоусов 4.84
Проверил А. Розентул 4.84
ГИП А. Розентул 4.84

Спецификация железобетонных изделий выше отм. ±0.00 на неизменяемую часть

121-014/1.2 АС.1-1

Лист 44

Копировал:

Формат 12Г

NN п.п.	Марка изделия	Габариты, мм: длина e	высота h	толщ. в	Масса т	Количество штук. Планировочное решение. Основное: всего	на этаж. 1	2-8	9	маш. отд.	С колясочной (эл. щит.): всего	на этаж 1	2-8	9	маш. отд.	Со сквозным проходом: всего	на этаж 1	2-8	9	маш. отд.	Альбом рабочих чертеж. Серия	Раздел	Лист
Внутренние стены (в.тч. панели, балки, перемычки, стенки лифтовой шахты, вентблоки) при сантехкабинах:																							
1	9ВС1к	5620	2570	160	5.73	27	3	21	3	—	26	2	21	3	—	26	2	21	3	—		10.2-1к; 10.9-20	7
2	9ВС1-2к	5620	2570	120	3.75	18	2	14	2	—	16	—	14	2	—	16	—	14	2	—			7
3	9ВС1-5к	5620	2570	120	3.75	9	1	7	1	—	10	2	7	1	—	10	2	7	1	—			8
4	9ВС1-11к	5620	2570	120	4.30	18	2	14	2	—	18	2	14	2	—	18	2	14	2	—			9
5	9ВС1-12к	5620	2570	120	3.75	18	2	14	2	—	18	2	14	2	—	18	2	14	2	—			10
6	9ВС1-13к	5620	2570	120	3.45	18	2	14	2	—	18	2	14	2	—	18	2	14	2	—			10
7	9ВС1-14к	5620	2570	160	5.78	9	1	7	1	—	8	—	7	1	—	8	—	7	1	—			11
8	9ВС1-19к	5620	2570	160	5.00	—	—	—	—	—	1	1	—	—	—	1	1	—	—	—			12
9	9ВС1-20к	5620	2570	160	5.73	—	—	—	—	—	2	2	—	—	—	2	2	—	—	—			13
10	9ВС4а-2к	3100	2570	120	1.83	18	2	14	2	—	18	2	14	2	—	18	2	14	2	—			14
11	9ВС16-2к	3320	2570	120	1.70	18	2	14	2	—	18	2	14	2	—	18	2	14	2	—			14
12	9ВС23к	1370	2570	120	0.45	36	4	28	4	—	36	4	28	4	—	36	4	28	4	—			15
13	9ВС25к	5130	2570	160	4.50	17	1	14	2	—	16	—	14	2	—	16	—	14	2	—			17
14	9ВС25-2к	5130	2570	160	4.50	1	1	—	—	—	2	2	—	—	—	2	2	—	—	—			16
15	СШ4-2	1550	2690	100	1.05	9	1	7	1	—	9	1	7	1	—	9	1	7	1	—		10.4-22	3
16	СШ6-3	1810	2690	100	1.23	9	1	7	1	—	9	1	7	1	—	9	1	7	1	—		10.4-22	3
17	СШ6-4	1810	2690	100	1.23	9	1	7	1	—	9	1	7	1	—	9	1	7	1	—		10.4-22	3
18	СШ7-2	1550	980	100	0.37	1	—	—	1	—	1	—	—	1	—	1	—	—	1	—		10.4-22	4
19	СШ8и	1770	980	100	0.42	1	—	—	1	—	1	—	—	1	—	1	—	—	1	—		10.4-11	6
20	СШ9-3	1810	980	100	0.45	1	—	—	1	—	1	—	—	1	—	1	—	—	1	—		10.4-22	4
21	СШ9-4	1810	980	100	0.45	1	—	—	1	—	1	—	—	1	—	1	—	—	1	—		10.4-22	4
22	СШ10-2	1770	2690	100	0.75	9	1	7	1	—	9	1	7	1	—	9	1	7	1	—		10.4-22	4
23	Б-2	3340	400	450	1.45	—	—	—	—		1	1	—	—		1	1	—	—			10.4-4	15
24	Б-9	4580	500	300	1.73	1	—	—	1		1	—	—	1		1	—	—	1			10.9-12	42
25	ВБ1-2	1570	2680	200	1.00	40	8	24	8	—	39	7	24	8		39	7	24	8			10.4-1	35
26	ВБ1-3	1570	2680	200	1.00	32	—	32	—	—	32	—	32	—	—	32	—	32	—			10.4-1	36
27	ВС20к	1570	2570	120	1.20	—	—	—	—	—	1	1	—	—	—	1	1					10.2-1к	14
28	9ВС27	3020	2220	120	1.42	1	—	—	—	1	1	—	—	—	1	1				1		10.4-1	102
Электропанели при перекрытии толщ 100 мм.																					121		
1	ЭП2	1570	2570	180	1,50	18	2	14	2	—	18	2	14	2	—	18	2	14	2	—		10.4-1	51
Электропанели при перекрытии толщ. 160 мм																							
1	ЭП2	1570	2570	180	1.50	2	2	—	—	—	2	2	—	—	—	2	2	—	—	—		10.4-1	51
2	ЭП2-2	1570	2510	180	1.45	16	—	14	2	—	16	—	14	2	—	16	—	14	2	—	121	10.9-20	

Привязан

Инв. №

ЦНИИЭП жилища г. Москва

Рук. гр-пы	А. Белоусов		4.84
Проверил	А. Розентул		4.84
ГИП	А. Розентул		4.84

Спецификация железобетонных изделий выше отм. ±0.00 на неизменяемую часть

121-014/1.2 АС.1-1

Лист 45

Инв. № подл. | Подпись и дата | Взам. инв. № | А. Инж. конт. А. Гузенитал | Разработ. А. Белоусов | Н. контр. А. Розентул

Т-6892

Копировал:

Формат 12Г

NN п.п.	Марка изделия.	Габариты, мм: длина e	высота h	толщ. в	Масса т	Количество штук. Планировочное решение. Основное: всего	на этаж: 1	2-8	9	маш. отд.	С колясочной (эл. щит.): всего	на этаж: 1	2-8	9	маш. отд.	Со сквозным проходом: всего	на этаж: 1	2-8	9	маш. отд.	Альбом рабочих чертеж. Серия	Раздел	Лист
	Панели перекрытия толщиной 100 мм.																						
1	П1к	5700	3180	100	4.53	36	4	28	4	—	35	3	28	4	—	35	3	28	4	—	1.038-1 к; 10.9.20		4
2	П1-6к	5700	3180	100	4.53	9	1	7	1	—	9	1	7	1	—	9	1	7	1	—			4
3	П1-7к	5700	3180	100	4.53	9	1	7	1	—	9	1	7	1	—	9	1	7	1	—			6
4	П1-8к	5700	3180	100	4.53	9	1	7	1	—	9	1	7	1	—	9	1	7	1	—			6
5	П1-9к	5700	3180	100	4.33	9	1	7	1	—	9	1	7	1	—	9	1	7	1	—			7
6	П1-12к	5700	3180	100	4.33	9	1	7	1	—	9	1	7	1	—	9	1	7	1	—			8
7	П1-16к	5700	3180	100	4.50		—	—	—	—	1	1	—	—	—	1	1	—	—	—			9
8	П3-3к	5700	2640	100	3.63	8	1	7	—	—	8	1	7	—	—	8	1	7	—	—			11
9	П3-4к	5700	2640	100	3.63	8	1	7	—	—	8	1	7	—	—	8	1	7	—	—			11
10	П3-5к	5700	2640	100	3,64	1	—	—	1	—	1	—	—	1	—	1	—	—	1	—			12
11	П3-6к	5700	2640	100	3,64	1	—	—	1	—	1	—	—	1	—	1	—	—	1	—			12
12	П9-2к	3180	1520	100	1.20	18	2	14	2	—	18	2	14	2	—	18	2	14	2	—			5
13	П12-2и	4380	1330	160	2,23	1	—	—	1	—	1	—	—	1	—	1	—	—	1	—		10.4-11	46
14	П12-5	4380	1330	100	1,43	1	—	—	1	—	1	—	—	1	—	1	—	—	1	—		10.9-12	33
15	П10-2и	3220	2220	200	3,20	1	—	—	—	1	1	—	—	—	1	1	—	—	—	1		10.4-11	45
16	П11и	4420	3180	100	3,50	1	—	—	—	1	1	—	—	—	1	1	—	—	—	1		10.4-11	44
17	П53	3220	890	200	1,45	1	—	—	—	1	1	—	—	—	1	1	—	—	—	1		10.9-12	33
18	П54	1430	1190	100	0.43	1	—	—	—	1	1	—	—	—	1	1	—	—	—	1		10.9-12	33
	Балконные плиты при толщине наружных стен 350 мм.																						
1	БП5	3510	1340/935	100	0.98	9	1	7	1		9	1	7	1		9	1	7	1			10.4-1	55
2	БП5-2	3510	1340/935	100	0.98	9	1	7	1		9	1	7	1		9	1	7	1			10.4-1	55
	Балконные плиты при толщине наружных стен 400 мм.																						
1	БП5	3560	1390/980	100	1.02	9	1	7	1		9	1	7	1		9	1	7	1			10.4-1	55
2	БП5-2	3560	1390/980	100	1.02	9	1	7	1		9	1	7	1		9	1	7	1			10.4-1	55

Панели перекрытий даны при толщине наружных стен 350; 400 мм одно-слойной конструкции.

Привязан

Инв. №

ЦНИИЭП жилища г. Москва

Рук. гр-пы А. Белоусов 4.84
Проверил А. Розентул 4.84
ГИП А. Розентул 4.84

Спецификация железобетонных изделий выше отм. ±0.00 на неизменяемую часть

121-014/1.2 АС.1-1

Лист 46

Гл. инж. мас. А. Розентул 4.84
Разработ. А. Белоусов 4.84
Н. контр. А. Розентул 4.84

Инв. № подл. | Подпись и дата | Взам. инв. № | Т-6898

Копировал

Формат А2Г

NN п.п.	Марка изделия	Габариты, мм: e длина	h высота	в толщ.	Масса т	Количество штук. Планировочное решение. Основное: всего	на этаж 1	2-8	9	маш. отд.	С колясочной (эл. щит.): всего	на этаж 1	2-8	9	маш. отд.	Со сквозным проходом: всего	на этаж 1	2-8	9	маш. отд.	Альбом рабочих чертеж.: серия	раздел	лист
	Панели перекрытия толщиной 100 мм																						
1	П1к	5700	3180	100	4.53	18	2	14	2	—	17	1	14	2		17	1	14	2	—	121	10.3-1к; 10.9-20	4
2	П1а к	5700	3180	100	4.48	18	2	14	2	—	18	2	14	2		18	2	14	2	—			5
3	П1-6к	5700	3180	100	4.53	9	1	7	1	—	9	1	7	1		9	1	7	1	—			4
4	П1-7к	5700	3180	100	4.53	9	1	7	1	—	9	1	7	1		9	1	7	1	—			6
5	П1-8к	5700	3180	100	4.53	9	1	7	1	—	9	1	7	1		9	1	7	1	—			6
6	П1-9к	5700	3180	100	4.33	9	1	7	1	—	9	1	7	1		9	1	7	1	—			7
7	П1-12к	5700	3180	100	4.33	9	1	7	1	—	9	1	7	1		9	1	7	1	—			8
8	П1-16к	5700	3180	100	4.50	—	—	—	—	—	1	1	—	—	—	1	1	—	—	—			9
9	П3-3к	5700	2640	100	3.63	8	1	7	—	—	8	1	7	—	—	8	1	7	—	—			11
10	П3-4к	5700	2640	100	3.63	8	1	7	—	—	8	1	7	—	—	8	1	7	—	—			11
11	П3-5к	5700	2640	100	3.64	1	—	—	1	—	1	—	—	1	—	1	—	—	1	—			12
12	П3-6к	5700	2640	100	3.64	1	—	—	1	—	1	—	—	1	—	1	—	—	1	—			12
13	П9-2к	3180	1520	100	1.20	18	2	14	2	—	18	2	14	2	—	18	2	14	2	—			5
14	П12-2и	4380	1330	160	2.23	1	—	—	1	—	1	—	—	1	—	1	—	—	1	—		10.4-11	46
15	П12-5и	4380	1330	100	1.43	1	—	—	1	—	1	—	—	1	—	1	—	—	1	—		10.9-12	33
16	П10-2и	3220	2220	200	3.20	1	—	—	—	1	1	—	—	—	1	1	—	—	—	1		10.4-11	45
17	П11и	4420	3180	100	3.50	1	—	—	—	1	1	—	—	—	1	1	—	—	—	1		10.4-11	44
18	П53	3220	890	200	1.45	1	—	—	—	1	1	—	—	—	1	1	—	—	—	1		10.9-12	33
19	П54	1430	1190	100	0.43	1	—	—	—	1	1	—	—	—	1	1	—	—	—	1		10.9-12	33.
	Балконные плиты при толщине наружных стен 300 мм многослойной и однослойной конструкции.																						
1	БП8	3460	1386/986	100	0,98	9	1	7	1	—	9	1	7	1	—	9	1	7	1		121	10.4-1	56
2	БП8-2	3460	1386/986	100	0,98	9	1	7	1	—	9	1	7	1	—	9	1	7	1			10.4-1	56
	Балконные плиты при толщине наружных стен 350 многослойной конструкции																						
1	БП8	3510	1436/1031	100	1.02	9	1	7	1	—	9	1	7	1	—	9	1	7	1		121	10.4-1	56
2	БП8-2	3510	1436/1031	100	1.02	9	1	7	1	—	9	1	7	1	—	9	1	7	1			10.4-1	56

Панели перекрытий даны при толщине наружных стен 300; 350 мм многослойной конструкции и толщ. 300 мм однослойной конструкции.

Инв. № подл. Т-6892 | Подпись и дата | Взам. инв. № | Разработ. А. Белоусов | Н. контр. А. Розентул | 4.84

Привязан

Инв. №

ЦНИИЭП жилища г. Москва

Рук. гр-пы	А. Белоусов		4.84
Проверил	А. Розентул		4.84
ГИП	А. Розентул		4.84

Спецификация железобетонных изделий выше отм. ± 0.00 на неизменяемую часть

121-014/1.2 АС.1-1

Лист 47

Копировал: Формат 12Г

№№ п.п.	Марка изделия.	Габариты, мм: l длина	h высота	b толщ.	Масса т	Количество штук. Планировочное решение. Основное: всего	на этаж. 1	2-8	9	маш. отд.	С колясочной (эл. щит.): всего	на этаж 1	2-8	9	маш. отд.	Со сквозным проходом: всего	на этаж 1	2-8	9	маш. отд.	Альбом рабочих чертеж. Серия	Раздел	Лист
	Панели перекрытия толщиной 160 мм.																						
1	П1 (16)	5700	3180	160	6.93	32	4	28	—	—	31	3	28	—	—	31	3	28	—	—		10.3-10	6
2	П1-6 (16)	5700	3180	160	6.85	8	1	7	—	—	8	1	7	—	—	8	1	7	—	—		10.3-10	6
3	П1-7 (16)	5700	3180	160	6.53	8	1	7	—	—	8	1	7	—	—	8	1	7	—	—		10.9-20	
4	П1-8 (16)	5700	3180	160	6.53	8	1	7	—	—	8	1	7	—	—	8	1	7	—	—		10.9-20	
5	П1-9 (16)	5700	3180	160	6.12	8	1	7	—	—	8	1	7	—	—	8	1	7	—	—		10.3-13	3
6	П1-12 (16)	5700	3180	160	6.12	8	1	7	—	—	8	1	7	—	—	8	1	7	—	—		10.3-13	5
7	П1-16 (16)	5700	3180	160	6.95	—	—	—	—	—	1	1	—	—	—	1	1	—	—	—		10.3-13	3
8	П3-3 (16)	5700	3640	160	5,50	8	1	7	—	—	8	1	7	—	—	8	1	7	—	—		10.9-12	28
9	П3-4 (16)	5700	3640	160	5,50	8	1	7	—	—	8	1	7	—	—	8	1	7	—	—		10.9-12	28
10	П9-2 (16)	3180	1520	160	1.83	16	2	14	—	—	16	2	14	—	—	16	2	14	—	—		10.9-20	
11	П1к	5700	3180	100	4.53	4	—	—	4	—	4	—	—	4	—	4	—	—	4	—	121	10.3-1к; 10.9-20	4
12	П1-6к	5700	3180	100	4.53	1	—	—	1	—	1	—	—	1	—	1	—	—	1	—			4
13	П1-7к	5700	3180	100	4.53	1	—	—	1	—	1	—	—	1	—	1	—	—	1	—			6
14	П1-8к	5700	3180	100	4.53	1	—	—	1	—	1	—	—	1	—	1	—	—	1	—			6
15	П1-9к	5700	3180	100	4.33	1	—	—	1	—	1	—	—	1	—	1	—	—	1	—			7
16	П1-12к	5700	3180	100	4.33	1	—	—	1	—	1	—	—	1	—	1	—	—	1	—			8
17	П3-5к	5700	3640	100	3,65	1	—	—	1	—	1	—	—	1	—	1	—	—	1	—			12
18	П3-6к	5700	3640	100	3,65	1	—	—	1	—	1	—	—	1	—	1	—	—	1	—			12
19	П9-2к	3180	1520	100	1.20	2	—	—	2	—	2	—	—	2	—	2	—	—	2	—			5
20	П12-2и	4380	1330	160	2.23	1	—	—	1	—	1	—	—	1	—	1	—	—	1	—		10.4-11	46
21	П12-5	4380	1330	100	1.43	1	—	—	1	—	1	—	—	1	—	1	—	—	1	—		10.9-12	33
22	П10-2и	3220	1330	200	3.20	1	—	—	—	1	1	—	—	—	1	1	—	—	—	1		10.4-11	45
23	П11и	4420	2220	100	3.50	1	—	—	—	1	1	—	—	—	1	1	—	—	—	1		10.4-11	44
24	П53	3320	890	200	1.45	1	—	—	—	1	1	—	—	—	1	1	—	—	—	1		10.9-12	33
25	П54	1430	1190	100	0.43	1	—	—	—	1	1	—	—	—	1	1	—	—	—	1		10.9-12	33
26																							
	Балконные плиты при толщине наружных стен 350 мм.																						
1	БП5	3510	1340/935	100	0.98	9	1	7	1		9	1	7	1		9	1	7	1			10.4-1	55
2	БП5-2	3510	1340/935	100	0.98	9	1	7	1		9	1	7	1		9	1	7	1		121	10.4-1	55
	Балконные плиты при толщине наружных стен 400 мм.																						
1	БП5	3560	1390/980	100	1.02	9	1	7	1		9	1	7	1		9	1	7	1			10.4-1	55
2	БП5-2	3560	1390/980	100	1.02	9	1	7	1		9	1	7	1		9	1	7	1		121	10.4-1	55

Привязан

Панели перекрытий даны при толщине наружных стен 350; 400 мм однослойной конструкции.

Инв. № подл. | Подпись и дата | Взам. инв. № | Гл. инж. мас. А. Розентул 4.84 | Разработ. А. Белоусов 4.84 | Н. контр. А. Розентул 4.84 | Т-6892

Инв. №

ЦНИИЭП жилища г. Москва

Рук. гр-пы А. Белоусов 4.84 | Проверил А. Розентул 4.84 | ГИП А. Розентул 4.84

Спецификация железобетонных изделий выше отм. ±0.00 на неизменяемую часть

121-014/1.2 АС.1-1

Лист 48

Копировал:

Формат А2

NN п.п.	Марка изделия	Габариты, мм: e длина	h высота	в толщ.	Масса т	Количество штук. Планировочное решение. Основное: всего	на этаж 1	2-8	9	маш. отд.	С колясочной (эл. щит.): всего	на этаж 1	2-8	9	маш. отд.	Со сквозным проходом: всего	на этаж 1	2-8	9	маш. отд.	Альбом рабочих чертеж.: серия	раздел	лист
	Панели перекрытия толщиной 160 мм.																						
1	П1 (16)	5700	3180	160	6.93	16	2	14	—	—	15	1	14	—		15	1	14	—	—		10.3-10	6
2	П1а (16)	5700	3180	160	6.85	16	2	14	—	—	16	2	14	—		16	2	14	—	—		10.3-10	7
3	П1-6 (16)	5700	3180	160	6.93	8	1	7	—	—	8	1	7	—		8	1	7	—	—		10.3-10	6
4	П1-7 (16)	5700	3180	160	6,53	8	1	7	—	—	8	1	7	—		8	1	7	—	—		10.9-20	
5	П1-8 (16)	5700	3180	160	6,53	8	1	7	—	—	8	1	7	—		8	1	7	—	—		10.9-20	
6	П1-9 (16)	5700	3180	160	6.12	8	1	7	—	—	8	1	7	—		8	1	7	—	—		10.3-13	3
7	П1-12 (16)	5700	3180	160	6.05	8	1	7	—	—	8	1	7	—		8	1	7	—	—		10.3-13	5
8	П1-16 (16)	5700	3180	160	6.95				—	—	1	1		—		1	1		—	—		10.3-13	3
9	П3-3 (16)	5700	3640	160	5,50	8	1	7	—	—	8	1	7	—		8	1	7	—	—		10.9-12	28
10	П3-4 (16)	5700	3640	160	5,50	8	1	7	—	—	8	1	7	—		8	1	7	—	—		10.9-12	28
11	П9-2 (16)	3180	1520	160	1.83	16	2	14	—	—	16	2	14	—		16	2	14	—	—		10.9-20	
12	П1к	5700	3180	100	4.53	2	—	—	2	—	2	—	—	2		2	—	—	2	—		10.3-1к; 10.9-20	4
13	П1а к	5700	3180	100	4.48	2	—	—	2	—	2	—	—	2		2	—	—	2	—			5
14	П1-6к	5700	3180	100	4.53	1	—	—	1	—	1	—	—	1		1	—	—	1	—			4
15	П1-7к	5700	3180	100	4.53	1	—	—	1	—	1	—	—	1		1	—	—	1	—			6
16	П1-8к	5700	3180	100	4.53	1	—	—	1	—	1	—	—	1		1	—	—	1	—			6
17	П1-9к	5700	3180	100	4.33	1	—	—	1	—	1	—	—	1		1	—	—	1	—			7
18	П1-12к	5700	3180	100	4.33	1	—	—	1	—	1	—	—	1		1	—	—	1	—			8
19	П3-5к	5700	2640	100	3.65	1	—	—	1	—	1	—	—	1		1	—	—	1	—			12
20	П3-6к	5700	2640	100	3.65	1	—	—	1	—	1	—	—	1		1	—	—	1	—			12
21	П9-2к	3180	1520	100	1.20	2	—	—	2	—	2	—	—	2	—	2	—	—	2	—			5
22	П12-2и	4380	1330	160	2,23	1	—	—	1	—	1	—	—	1	—	1	—	—	1	—		10.4-11	46
23	П12-5	4380	1330	100	1,43	1	—	—	1	—	1	—	—	1	—	1	—	—	1	—		10.9-12	33
24	П10-2и	3220	1330	200	3.20	1	—	—	—	1	1	—	—	—	1	1	—	—	—	1		10.4-11	45
25	П11и	4420	2220	100	3.50	1	—	—	—	1	1	—	—	—	1	1	—	—	—	1		10.4-11	44
26	П53	3220	890	200	1.45	1	—	—	—	1	1	—	—	—	1	1	—	—	—	1		10.9-12	33
27	П54	1430	1190	100	0.43	1	—	—	—	1	1	—	—	—	1	1	—	—	—	1		10.9-12	33
	Балконные плиты при толщине наружных стен 300 мм многослойной и однослойной конструкции																						
1	БП8	3460	1386/986	100	0.98	9	1	7	1		9	1	7	1		9	1	7	1			10.4-1	56
2	БП8-2	3460	1386/986	100	0.98	9	1	7	1		9	1	7	1		9	1	7	1			10.4-1	56
	Балконные плиты при толщине наружных стен 350 мм многослойной конструкции.																						
1	БП8	3510	1436/1031	100	1.02	9	1	7	1		9	1	7	1		9	1	7	1			10.4-1	56
2	БП8-2	3510	1436/1031	100	1.02	9	1	7	1		9	1	7	1		9	1	7	1			10.4-1	56

Привязан

Панели перекрытии даны при толщине наружных стен 300; 350 мм многослойной конструкции и толщ. 350 мм однослойной конструкции.

Инв. №

ЦНИИЭП жилища г. Москва

Рук. гр-пы	А. Белоусов		4.84
Проверил	А. Розентул		4.84
ГИП	А. Розентул		4.84

Спецификация железобетонных изделий выше отм. ± 0.00 на неизменяемую часть

121-014/1.2 АС.1-1

Лист 49

Н. контр. А. Розентул 4.84
Рук. мас. З. П. Волчок 4.84
Гл. инж. М. А. Розентул 4.84
Разработ. А. Белоусов 4.84

Взам. инв. №

Подпись и дата

Инв. № подл. Т-6892

Копировал:

Формат 12г

NN п.п	Марка элемента	Габариты мм: l (длина)	h (высота)	b (толщ)	Масса т	Количество штук элементы блокировки. ЭБ-1 рядов. всего	ЭБ-1 на этаж. 1	2-8	9	ЭБ-2 торц. лев. всего	на этаж 1	2-8	9	ЭБ-3 торц. пр. всего	на этаж 1	2-8	9	Альбом рабочих чертеж. серия	раздел	лист
	ПАНЕЛИ ПЕРЕКРЫТИЯ ТОЛЩИНОЙ 100 ММ.																			
1	П1-14к	5700	3180	100	4.40	9	1	7	1	—	—	—	—	—	—	—	—	121	10.3-1к	9
2	П1-15к	5700	3180	100	4.40	9	1	7	1	—	—	—	—	—	—	—	—		10.3-1к	9
3	П1-18к	5700	3180	100	4.40	—	—	—	—	9	1	7	1	—	—	—	—		10.3-1к	10
4	П1-19к	5700	3180	100	4.40	—	—	—	—	—	—	—	—	9	1	7	1		10.3-1к	10
	ПАНЕЛИ ПЕРЕКРЫТИЯ ТОЛЩИНОЙ 160 ММ.																			
1	П1-14(16)	5700	3180	160	6.50	8	1	7	—	—	—	—	—	—	—	—	—	121	10.9-20	
2	П1-15(16)	5700	3180	160	6.50	8	1	7	—	—	—	—	—	—	—	—	—			
3	П1-18(16)	5700	3180	160	6.50	—	—	—	—	8	1	7	—	—	—	—	—			
4	П1-19(16)	5700	3180	160	6.50	—	—	—	—	—	—	—	—	8	1	7				
5	П1-14к	5700	3180	100	4.40	1	—	—	1	—	—	—	—	—	—	—	—		10.9-20 10.3-1к	9
6	П1-15к	5700	3180	100	4.40	1	—	—	1	—	—	—	—	—	—	—	—			9
7	П1-18к	5700	3180	100	4.40	—	—	—	—	1	—	—	1	—	—	—	—			10
8	П1-19к	5700	3180	100	4.40	—	—	—	—	—	—	—	—	1	—	—	1			10
	ПЛИТЫ ЛОДЖИИ ПРИ ТОЛЩИНЕ НАРУЖНЫХ СТЕН 300 ММ.																			
1	ПЛЧ	2900	1900/2245	100	1.50	8	1	7		4	1	3 (2-4эт)	—	—	—	—	—	121		63
2	ПЛЧа	2900	1900/2245	100	1.50	1	—	—	1	1	—	—	1	—	—	—	—			64
3	ПЛЧ-2	2900	1900/2245	100	1.50	8	1	7	—	—	—	—	—	4	1	3 (2÷4эт)	—		10.4-1	63
4	ПЛЧа-2	2900	1900/2245	100	1.50	1	—	—	1	—	—	—	—	1	—	—	—			64
5	ПЛЧ-3	2900	1900/2245	100	1.40	—	—	—	—	4	—	4 (5÷8эт)	—	—	—	—	—			3
6	ПЛЧ-4	2900	1900/2245	100	1.40	—	—	—	—	—	—	—	—	4	—	4 (5÷8эт)	—		10.4-4	3
	ПЛИТЫ ЛОДЖИИ ПРИ ТОЛЩИНЕ НАРУЖНЫХ СТЕН 350 ММ.																			
1	ПЛЧ	2850	1900/2240	100	1.45	8	1	7	—	4	1	3 (2÷4эт)	—	—	—	—	—	121		61
2	ПЛЧа	2850	1900/2240	100	1.45	1	—	—	1	1	—	—	1	—	—	—	—			62
3	ПЛЧ-2	2850	1900/2240	100	1.45	8	1	7	—	—	—	—	—	4	1	3 (2÷4эт)	—		10.4-1	61
4	ПЛЧа-2	2850	1900/2240	100	1.45	1	—	—	1	—	—	—	—	1	—	—	1			62
5	ПЛЧ-3	2850	1900/2240	100	1.38	—	—	—	—	4	—	4 (5÷8эт)	—	—	—	—	—			3
6	ПЛЧ-4	2850	1900/2240	100	1.38	—	—	—	—	—	—	—	—	4	—	4 (5÷8эт)	—		10.4-4	3

Привязан

Инв. №

ЦНИИЭП жилища г. Москва

Рук. гр-пы	А. Белоусов	4.84
Проверил	А. Розентул	4.84
ГИП	А. Розентул	4.84

Спецификация железобетонных изделий выше отм. ±0.00 на элементы блокировки.

121-014/1.2 АС.1-1

Лист 50

Инв. № подл. | Подпись и дата | Взам. инв. № | Н. инж. Мил. А. Розентул 4.84 | Разработ. А. Белоусов 4.84 | Н. контр. А. Розентул 4.84 | Т-6898

Копировал:

Формат А2

№№ п.п	Марка элемента	Габариты мм: l (длина)	h (высота)	b (толщ)	Масса т	Количество штук элементы блокировки. ЭБ-1 рядов. всего	на этаж. 1	2-8	9	ЭБ-2 торц. лев. всего	на этаж 1	2-8	9	ЭБ-3 торц. пр. всего	на этаж 1	2-8	9	Альбом рабочих чертеж. серия	раздел	лист
	Плиты лоджии при толщине наружных стен 400 мм																			
1	ПЛ4	2800	1900/2235	100	1.40	8	1	7	—	4	1	3(2÷4эт)	—	—	—	—	—			61
2	ПЛ4а	2800	1900/2235	100	1.40	1	—	—	1	1	—	—	1	—	—	—	—			62
3	ПЛ4-2	2800	1900/2235	100	1.40	8	1	7	—	—	—	—	—	4	1	3(2÷4эт)	—		10.4-1	61
4	ПЛ4а-2	2800	1900/2235	100	1.40	1	—	—	1	—	—	—	—	1	—	—	—			62
5	ПЛ4-3	2800	1900/2235	100	1.35	—	—	—	—	4	—	4(5÷8эт)	—	—	—	—	—			3
6	ПЛ4-4	2800	1900/2235	100	1.35	—	—	—	—	—	—	—	—	4	—	4(5÷8эт)	—		10.4-4	3
	Внутренние перегородки при санузлах россыпью (перекрытие толщ. 100 мм)																			
1	ВП6-2к	2760	2570	80	1.43	—	—	—	—	9	1	7	1	9	1	7	1		10.2-1к	27
2	ВП10к	1440	2570	80	0.35	18	2	14	2	—	—	—	—	—	—	—	—		10.2-1к	29
3	ВП15-2к	1320	2570	80	0.30	—	—	—	—	9	1	7	1	9	1	7	1		10.2-1к	27
	Внутренние перегородки при сантехкабинах (перекрытие толщ. 100 мм)																			
1	ВП10к	1440	2570		0.35	18	2	14	2	9	1	7	1	9	1	7	1		10.2-1к	29
	Внутренние перегородки при санузлах россыпью (перекрытие толщ. 160 мм)																			
1	ВП6-2к	2760	2570	80	1.43	—	—	—	—	9	1	7	1	9	1	7	1		10.2-1к	27
2	ВП10к	1440	2570	80	0.35	2	2	—	—	—	—	—	—	—	—	—	—		10.2-1к	29
3	ВП15-2к	1320	2570	80	0.30	—	—	—	—	1	1	—	—	1	1	—	—		10.2-1к	27
4	ВП31	1440	2510	80	0.38	16	—	14	2	—	—	—	—	—	—	—	—		10.2-9	60
5	ВП32	1320	2570	80	0.30	—	—	—	—	8	—	7	1	8	—	7	1		10.2-9	58
	Внутренние перегородки при сантехкабинах (перекрытие толщ. 160 мм)																			
1	ВП10к	1440	2570	80	0,35	2	2	—	—	1	1	—	—	1	1	—	—		10.2-1к	29
2	ВП31	1440	2510	80	0.38	16	—	14	2	8	—	7	1	8	—	7	1		10.2-9	60

Плиты лоджий ПЛ4; ПЛ4а; ПЛ4-2; ПЛ4а-2 для толщины наружных стен 400 мм; изготовлять аналогично плитам для толщины наружных стен - 350 мм (раздел 10.4-1)

Гип. пль-ки Шумчук 4.84
Гл. инж. мас. А. Розенгуз 4.84
Разработ А. Белоусов 4.84
Н. контр. А. Розенгуз 4.84

Взам. инв. №

Подпись и дата

Инв. № подл. Т-6892

Привязан

Инв. №

ЦНИИЭП жилища г. Москва

Рук. гр-пы А. Белоусов 4.84
Проверил А. Розенгуз 4.84
ГИП А. Розенгуз 4.84

Спецификация железобетонных изделий выше отм. ± 0.00 на элементы блокировки.

121-014/1.2 АС.1-1

Лист 51

Копировал:

Формат 12г

NN п.п.	Марка изделия.	Габариты, мм: e длина	h высота	в толщ.	Масса т	Количество штук. Планировочное решение. Основное: Всего	на этаж. 1	2-8	9	маш. отд.	С колясочной (эл. щит.): Всего	на этаж 1	2-8	9	маш. отд.	Со сквозным проходом: Всего	на этаж 1	2-8	9	маш. отд.	Альбом рабочих чертеж. Серия	Раздел	Лист
	Внутренние перегородки при санузлах россыпью (перекрытие толщ. 100 мм)																						
1	ВП5к	2580	2570	80	0.725	27	3	21	3		27	3	21	3		26	2	21	3		121	10.2-1к	26
2	ВП7к	3040	2570	80	1.175	9	1	7	1		9	1	7	1		8	—	7	1				26
3	ВП8к	1480	2570	80	0.75	9	1	7	1		9	1	7	1		9	1	7	1				26
4	ВП8ᵃк	1480	2570	80	0.75	18	2	14	2		17	1	14	2		17	1	14	2				26
5	ВП8-2к	1480	2570	80	0.75	9	1	7	1		10	2	7	1		10	2	7	1				26
6	ВП9-2к	2000	2570	80	0.75	9	1	7	1		10	2	7	1		10	2	7	1				28
7	ВП9-3к	2000	2570	80	1.00	9	1	7	1		9	1	7	1		9	1	7	1				28
8	ВП9-1к	2000	2570	80	1.00	—	—	—	—		1	1	—	—		1	1	—	—				28
9	ВП10-2к	1440	2570	80	0.40	18	2	14	2		18	2	14	2		18	2	14	2				29
	Внутренние перегородки при сантехкабинах (перекрытие толщ. 100 мм)																						
1	ВП7к	3040	2570	80	1.175	9	1	7	1		9	1	7	1		8	—	7	1		121	10.2-1к	26
2	ВП10-2к	1440	2570	80	0.40	18	2	14	2		18	2	14	2		18	2	14	2				29
3	ВП5к	2580	2570	80	0.725	—	—	—	—	—	1	1	—	—	—	—	—	—	—	—			26
	Внутренние перегородки при санузлах россыпью (перекрытие толщ 160 мм)																						
1	ВП5к	2580	2570	80	0.725	27	3	21	3		27	3	21	3		26	2	21	3		121	10.2-1к	26
2	ВП7к	3040	2570	80	1.175	1	1	—	—		1	1	—	—		—	—	—	—				26
3	ВП8к	1480	2570	80	0.75	9	1	7	1		9	1	7	1		9	1	7	1				26
4	ВП8ᵃк	1480	2570	80	0.75	18	2	14	2		17	1	14	2		17	1	14	2				26
5	ВП8-2к	1480	2570	80	0.75	9	1	7	1		10	2	7	1		10	2	7	1				26
6	ВП9-2к	2000	2570	80	0.75	9	1	7	1		10	2	7	1		10	2	7	1				28
7	ВП9-3к	2000	2570	80	1.00	9	1	7	1		9	1	7	1		9	1	7	1				28
8	ВП10-2к	1440	2570	80	0.40	2	2	—	—		2	2	—	—		2	2	—	—				29
9	ВП31-2	1440	2510	80	0.40	16	—	14	2		16	—	14	2		16	—	14	2			10.2-9	60
10	ВП40	3040	2510	80	1.17	8	—	7	1		8	—	7	1		8	—	7	1			10.2-9	60
11	ВП9	2000	2570	80	1.00	—	—	—	—	—	1	1	—	—	—	1	1	—	—	—		10.2-1к	28
	Внутренние перегородки при сантехкабинах (перекрытие толщ. 160 мм)																						
1	ВП7к	3040	2570	80	1.175	1	1	—	—		1	1	—	—		—	—	—	—		121	10.2-1к	26
2	ВП10-2к	1440	2570	80	0.40	2	2	—	—		2	2	—	—		2	2	—	—				29
3	ВП31-2	1440	2510	80	0.40	16	—	14	2		16	—	14	2		16	—	14	2			10.2-9	60
4	ВП40	3040	2510	80	1.17	8	—	7	1		8	—	7	1		8	—	7	1			10.2-9	60
5	ВП5к	2580	2570	80	0.725	—	—	—	—		1	1	—	—		—	—	—	—			10.2-1к	
	Экран ограждения лоджии.																						
1	ЭЛ1	6250	1100	63	0.90	18	2	14	2		18	2	14	2		18	2	14	2			10.4-1	80

Привязан

Инв. № подл. | Подпись и дата | Взам. инв. №

Инв. № Т-6898

Разработ.	А.Белоусов	4.84	
Н.контр.	А.Розентул	4.84	

ЦНИИЭП жилища г. Москва

Рук.гр-пы	А.Белоусов	4.84	Спецификация железобетонных изделий выше отм. ±0.00 на неизменяемую часть
Проверил	А.Розентул	4.84	
ГИП	А.Розентул	4.84	

121-014/1.2 АС.1-1

Лист 52

Копировал: Формат А3

Марка изделия	Габариты, мм: длина	высота	толщ.	Масса т	Количество штук. Планировочное решение. Основное – Iтип. Всего	На этаж: 1	2;3;4	5	6;7;8	9	Всего	На этаж: 1	2;3;4	5	6;7;8	9	Альбом рабочих чертеж.: серия	раздел	лист
САНТЕХНИЧЕСКИЕ ПОДДОНЫ (ПРИ САНУЗЛАХ РОССЫПЬЮ)																			
ПД1	2580	1570	85	0.53	18	2	6	2	6	2	17	1	6	2	6	2	121	10.4-10	9
ПД1-2	2580	1570	85	0.53	9	1	3	1	3	1	9	1	3	1	3	1		10.4-10	9
ПД2	2020	1680	85	0.38	–	–	–	–	–	–	1	1	–	–	–	–		10.4-10	10
ПД2-2	2020	1680	85	0.38	9	1	3	1	3	1	9	1	3	1	3	1		10.4-11	25
САНТЕХНИЧЕСКИЕ КАБИНЫ																			
СК11-02 (1СК24пг-02)	2730	1600	–	3.31	6	–	3	–	3	–	6	–	3	–	3	–	1.188	выпуски 8; 11 (марки в скобках для вып. 11)	
СК11-02г (1СК24пг-02г)	2730	1600	–	3.31	2	1	–	1	–	–	2	1	–	1	–	–			
СК11-02в (1СК24пг-02в)	2730	1600	–	3.31	1	–	–	–	–	1	1	–	–	–	–	1			
СК11-12 (1СК24пг-12)	2730	1600	–	3.31	6	–	3	–	3	–	6	–	3	–	3	–			
СК11-12г (1СК24пг-12г)	2730	1600	–	3.31	2	1	–	1	–	–	2	1	–	1	–	–			
СК11-12в (1СК24пг-12в)	2730	1600	–	3.31	1	–	–	–	–	1	1	–	–	–	–	1			
СК12-02 (1СК24л-02)	2730	1600	–	3.31	6	–	3	–	3	–	6	–	3	–	3	–			
СК12-02г (1СК24л-02г)	2730	1600	–	3.31	2	1	–	1	–	–	2	1	–	1	–	–			
СК12-02в (1СК24л-02в)	2730	1600	–	3.31	1	–	–	–	–	1	1	–	–	–	–	1			
СК12-12 (1СК24л-12)	2730	1600	–	3.31	6	–	3	–	3	–	6	–	3	–	3	–			
СК12-12г (1СК24л-12г)	2730	1600	–	3.31	2	1	–	1	–	–	2	1	–	1	–	–			
СК12-12в (1СК24л-12в)	2730	1600	–	3.31	1	–	–	–	–	1	1	–	–	–	–	1			
ЛЕСТНИЦЫ И ЭЛЕМЕНТЫ ВХОДА (в т.ч. марши, площадки, козырьки, экраны входа)																			
ЛМ3	2698	1100	2590	1.34	16	1	6	2	6	1	16	1	6	2	6	1	121	10.4-2	31
ЛП10	4260	2410	350/190	5,45	7		3	1	3		7		3	1	3			10.4-11	49
ЛП10-2и	4260	2410	350/190	5,48	1	–	–	–	–	1	1	–	–	–	–	1			50
ЛП11-6	4260	1370	350/190	1,93	8	1	3	1	3	–	8	1	3	1	3	–		10.4-22	6
КВ2и	4660	2340	250/150	4.28	1	1	–	–	–	–	1	1	–	–	–	–		10.4-11	47
ЭВ1	1500	2480	120	1.17	1	1	–	–	–	–	1	1	–	–	–	–		10.4-1	4

NN п.п	Марка издел.	Габариты, мм: длина	высота	толщ	Масса т	Кол-во шт	Альбом рабочих чертеж.: серия	раздел	лист
Изделия теплого чердака (в т.ч панели покрытия, опоры лотков, внутренние стены чердака, оголовки вентблоков, вентшахта)									
1	КП1	5700	3180	250	6,32	6		10.9-12	4
2	КП1-2	5700	3180	250	5,83	1			4
3	КП3	4700	2580	250	4.02	1			7
4	КП3-2	4700	2580	250	4.02	1			7
5	КП4	4380	1150	250	1,75	1			7
6	КП5	6260	3180	250	6.97	4		10.9-14	23
7	ЛК1	3180	1560	380	2.12	2		10.9-12	15
8	ЛК1-2	3180	1560	380	2,04	1			15
9	ЛК1-3	3180	1560	380	2,04	1			15
10	ЛК4	3180	1350	380	1,77	1			16
11	ОЛ1	3300	1180	160	1.55	4			21
12	ОЛ2	1450	1180	160	0,68	2			21
13	ВСК1	3000	1180	120	1.05	2			21
14	ОВ1	1500	600	300/450	0,46	2			41
15	ОВ2	1500	600	300/450	0,78	4			41
16	ВВШ1	2160	$d_н$=1560	80	1,42	1			45

Привязан

Инв. №

ЦНИИЭП жилища г. Москва

Рук. гр-пы А. Белоусов 4.84
Проверил А. Розентул 4.84
ГИП А. Розентул 4.84

Спецификация железобетонных изделий выше отм. ±0.00 на неизменяемую часть.

121-014/1.2 АС. 1-1

Лист 53

Копировал:

Формат А2

Т-6892

Инв. № подл. | Подпись и дата | Взам. инв. № | Гл. инж. мод. А. Розентул 4.84 | Разработ А. Белоусов 4.84 | Н. контр. А. Розентул 4.84

Неизменяемая часть блок-секции

Наименование элементов	Марка элемента	Масса кг	Кол-во шт.	Общая масса кг	Альбом раб. черт. серии 121 раздел	Альбом раб. черт. серии 121 № листа
Монтажные элементы соединения: Наружных стен	ИМ-15	0.24	30	7.20		
	ИМ-47	0.93	220	804.6		
	ИМ-50	0.29	220	63.80		
	ИМ-51	0.25	40	10.0		
	ИМ-52	0.37	110	40.70		3
Внутренних стен и стенок лифтовой шахты	ИМ-15	0.24	245	58.8		
	ИМ-17	0.37	160	59.2		
	ИМ-18	0.19	40	7.6		
	ИМ-67	0.11	20	2.2		
	ИМ-83	0.18	20	3.6		4
Перекрытий	ИМ-13	0.56	20	11.20		
	ИМ-15	0.24	20	4.80		
	ИМ-50	0.29	36	10.44		3
	ИМ-59	0.21	36	7.56		
	ИМ-67	0.11	110	11.00		4
	ИМ-70	0.23	36	8.28		3
	ИМ-83	0.18	110	19.80		
	ИМ-84	0.94	36	33.84	10.7-1	4
	ИМ-94	0.18	55	9.90		
Изделий чердака и машинного отделения	ИМ-13	0.56	10	5.6		3
	ИМ-15	0.24	2	0.48		3
	ИМ-18	0.19	30	5.70		3
	ИМ-48	0.71	6	4.26		3
	ИМ-49	0.75	10	7.5		3
	ИМ-50	0.29	15	4.35		3
	ИМ-51	0.25	2	0.50		3
	ИМ-52	0.37	20	7.4	10.7-1	3
	ИМ-53	0.44	30	13.2		3
	ИМ-54	0.88	12	13.2		3
	ИМ-55	0.62	5	3.10		3
	ИМ-65	0.59	5	2.95		4
	ИМ-81	0.25	10	2.5		4
	ИМ-84	0.94	4	3.76		4
	ИМ-90	0.72	6	3.76		4
	ИМ-347	2.13	2	4.26	10.9-12	51
	ИМ-348	0.63	36	22.68		

Наименование элементов	Марка элемента	Масса кг	Кол-во шт.	Общая масса кг	Альбом раб. черт. серии 121 раздел	Альбом раб. черт. серии 121 № листа
Ограждения лестниц и площадок	ИМ-1а	31.07	16	497.12	10.7-2	1
	ИМ-108а	14.14	2	28.28	10.7-3	12
Столики под лестничн. площадки	ИМ-36	5.91	32	189.12	10.7-1	3
Мусоропровод	Комплект	—	1		Раздел 9.2-7	
Металлические лестницы, площадки, ограждения, столики площадки, чердака и машин. отделения.	ИМ-100	0.95	4	3.80	10.7-1	4
	ИМ-102а	65.42	1	65.42	10.7-3	12
	ИМ-103	165.22	1	165.22	10.7-1	13
	ИМ-108а	14.14	1	14.14	10.7-3	12
	ИМ-124	17.46	1	17.46	10.7-1	20
	ИМ-340	74.24	1	74.24		
	ИМ-341	39.48	1	39.48		
	ИМ-342	17.16	1	17.16	10.9-12	50
	ИМ-343	15.74	1	15.74		
	ИМ-344	23.47	1	23.47		51
Радиостойки телеантенны и их крепление	ИМ-111	33.36	1	33.36		16
	ИМ-112	49.30	1	49.30	10.7-1	17
	ИМ-113	3.11	1	3.11		
	ИМ-114	2.54	1	2.54		4
	ИМ-115	4.98	2	9.96		
Водосборный поддон	ИМ-345	69.24	1	69.24	10.9-12	51
Фартук вытяжной шахты	ИМ-346	21.82	1	21.82		
Пожарная лестница и крышка люка лоджий	ИМ-73	11.0	4	44.0	10.7-1	7
	ИМ 150	29.84	4	119.36	10.7-3	10
Ограждение лоджий и балконов (при экранах из железобетона)	ИМ 153 лев.	41.41	9	372.69		
	ИМ 153 пр.	41.41	9	372.69		11
	Вариант взамен			ИМ 153		
	ИМ-147 лев	33.81	9	304.29	10.7-3	6
	ИМ 147 пр.	33.81	9	304.29		
Ограждение лоджий и балконов (при экранах из армостекла)	ИМ143 лев	123.0	9	1107.0		7
	ИМ 143 пр	123.0	9	1107.0		
	ИМ 148 лев	23.71	9	213.39		9
	ИМ 148 пр	23.71	9	213.39		
Разделит. стенка балкона	ИМ 98	10.63	18	191.34	10.7-1	9

Элементы блокировки

Наименование элементов	Марка элемента	Масса кг	ЭБ-1 Кол-во шт.	ЭБ-1 Общая масса, кг	ЭБ-2 лев Кол-во шт.	ЭБ-2 лев Общая масса, кг	ЭБ-3 пр. Кол-во шт.	ЭБ-3 пр. Общая масса, кг
Монтажные элементы соединения: Наружных стен	ИМ 15	0.24	9	2.16	9	2.16	9	2.16
	ИМ 47	0.93	18	16.74	9	8.37	9	8.37
	ИМ 48	0.71	—	—	18	12.78	18	12.78
	ИМ 49	0.75	—	—	9	6.75	9	6.75
	ИМ 50	0.29	36	10.44	18	5.22	18	5.22
	ИМ 51	0.25	—	—	18	4.50	18	4.50
	ИМ 52	0.37	18	6.66	45	16.65	45	16.65
Внутренних стен	ИМ-14	0.45	9	4.05	—	—	—	—
	ИМ-15	0.24	54	12.96	18	4.32	18	4.32
	ИМ-18	0.19	—	—	9	1.71	9	1.71
	ИМ-68	0.35	18	2.07	—	—	—	—
Перекрытий	ИМ-15	0.24	45	10.80	9	2.16	9	2.16
	ИМ-18	0.19	9	1.71	—	—	—	—
	ИМ-52	0.37	18	6.66	9	3.33	9	3.33
	ИМ-59	0.21	—	—	18	3.78	18	3.78
	ИМ-83	0.18	30	5.40	9	1.62	9	1.62
	ИМ-84	0.94	—	—	18	16.92	18	16.92
Изделий теплого чердака	ИМ-13	0.56	2	1.12	—	—	—	—
	ИМ-14	0.45	2	0.90	1	0.45	1	0.45
	ИМ-18	0.19	5	0.95	5	0.95	5	0.95
	ИМ-47	0.93	2	1.86	—	—	—	—
	ИМ-48	0.71	—	—	4	2.84	4	2.84
	ИМ-50	0.29	5	1.45	2	0.58	2	0.58
	ИМ-51	0.25	—	—	2	0.50	2	0.50
	ИМ-52	0.37	2	0.74	—	—	—	—
	ИМ-53	0.44	5	2.20	5	2.20	5	2.20
	ИМ-54	0.88	2	1.76	—	—	—	—
	ИМ-55	0.62	2	1.24	—	—	—	—
	ИМ-348	0.63	6	3.78	2	1.26	2	1.26
Ограждение лоджий и балконов (при экранах из железобетона)	ИМ 152 лев	10.90	—	—	9	98.10	—	—
	ИМ 152 пр.	10.90	—	—	—	—	9	98.10
Ограждение лоджий и балконов (при экранах из армостекла)	ИМ 151 лев	14.59	—	—	9	131.31	—	—
	ИМ 151 пр.	14.59	—	—	—	—	9	131.31
Разделительная стенка лоджий	ИМ 116	7.01	4	28.04	—	—	—	—
Асбестоцементное изделие	3-5	F=1м²	4	4м²	—	—	—	—

Привязан

Инв. № подл. | Подпись и дата | Взам. инв. № | Т-6898

Инв. №

ЦНИИЭП жилища г. Москва

Рук. гр-пы	А. Белоусов		4.84
Проверил	А. Белоусов		4.84
ГИП	А. Розентул		4.84

Спецификация металлических изделий

121-014/1.2 АС1-1

Лист 54

Наименован. изделия			Марка изделия	Габариты: высота h	Габариты: ширина l	Габариты: толщ. в	Количество штук: основная схема всего	основная схема на этажи 1	основная схема на этажи 2-9	со сквозным проход. всего	со сквозным проход. на этажи 1	со сквозным проход. на этажи 2-9	с колясочн./эл.щитов./ всего	с колясочн./эл.щитов./ на этажи 1	с колясочн./эл.щитов./ на этажи 2-9	ГОСТ	Серия
Окна и балконные двери																	
Переплеты	Спаренные при t° = 20°-25°	Окна	ОС15-6	1460	570	94	9	1	8	9	1	8	9	1	8	11214-78	1.136.5-16
			ОС15-6А	1460	570	94	9	1	8	9	1	8	9	1	8		
			ОС15-13.5	1460	1320	94	81	9	72	80	8	72	81	9	72		
			ОС15-21	1460	2070	94	18	2	16	18	2	16	18	2	16		
			ОС9-15	860	1470	94	16	—	16	16	—	16	16	—	16		
		Балк. двери	БС22-7.5	2375	720	94	18	2	16	18	2	16	18	2	16		
			БС22-7.5А	2375	720	94	18	2	16	18	2	16	18	2	16		
	Раздельные при t° = 30°	Окна	ОР15-6	1460	570	138	9	1	8	9	1	8	9	1	8	11214-78	1.136.5-16
			ОР15-6А	1460	570	138	9	1	8	9	1	8	9	1	8		
			ОР15-13.5	1460	1320	138	81	9	72	80	8	72	81	9	72		
			ОР15-21	1460	2070	138	18	2	16	18	2	16	18	2	16		
			ОР9-15	860	1470	138	16	—	16	16	—	16	16	—	16		
		Балк. двери	БР22-7.5	2375	720	138	18	2	16	18	2	16	18	2	16		
			БР22-7.5	2375	720	138	18	2	16	18	2	16	18	2	16		
	Тройные при t° = 35°-40°	Окна	ОРС15-6	1460	570	138	9	1	8	9	1	8	9	1	8	16289-80	1.136.5-17
			ОРС15-6А	1460	570	138	9	1	8	9	1	8	9	1	8		
			ОРС15-13.5	1460	1320	138	81	9	72	80	8	72	81	9	72		
			ОРС15-21	1460	2070	138	18	2	16	18	2	16	18	2	16		
			ОРС9-15	860	1470	138	16	—	16	16	—	16	16	—	16		
		Балк. двери	БРС22-7.5	2375	720	138	18	2	16	18	2	16	18	2	16		
			БРС22-7.5А	2375	720	138	18	2	16	18	2	16	18	2	16		
	Погонажн. изделия		Налич. тип 2	п.м	34	13	761	82	682	756	77	682	761	82	682	8242-75	
Двери деревянные входные наружн. и служебн.			ДН21-10А	2085	984	94	—	—	—	3	3	—	—	—	—		1.136.5-19
			ДН21-10АА	2085	884	94	—	—	—	2	2	—	—	—	—		
			ДС21-13	2085	1274	94	1	1	—	1	1	—	1	1	—		
			ДН21-13БП	2085	1274	94	1	1	—	1	1	—	1	1	—		
			ДН21-19ВП	2085	1874	94	1	1	—	1	1	—	1	1	—		
			ДН24-13БП	2385	1274	94	1	1	—	1	1	—	1	1	—		
			ДН21-10АП	2085	984	94	1	1	—	1	1	—	1	1	—		
			ДН24-10АП	2385	984	94	1	1	—	1	1	—	1	1	—		
Погонажн. изделия			Налич. тип 1	п.м.	54	13	49	49	—	82	82		49	49	—	8242-75	

Двери входные наружные выполнить самозакрывающимися ГОСТ 5091-78 и с уплотняющими прокладками по ГОСТу 10174-72

Инв. № подл. | Подпись и дата | Взам. инв. № | Гл. инж. мат. | Розентул | 4.84 | Нормоконтр. | Меньшиков | 4.84
Т-6892 | | | Ст. арх. | Лашкевич | 4.84

Привязан

Инв. №

ЦНИИЭП жилища г. Москва

ГАП	Меньшиков	4.84
ГИП	Розенгул	4.84
Проверил	Меньшиков	4.84

Спецификация деревянных изделий

121-014/1.2 АС.1-1

Лист 55

Копировал: Формат А3

Наименован. изделия	Марка изделия	Габариты: высот. h	Габариты: ширина, l	Габариты: толщ. в	Вариант санузлы россыпью: основная схема: всего	основная схема: на этажи 1	основная схема: на этажи 2-9	со сквозн. проход.: всего	со сквозн. проход.: на этажи 1	со сквозн. проход.: на этажи 2-9	с колясоч./эл. щитов: всего	с колясоч./эл. щитов: на этажи 1	с колясоч./эл. щитов: на этажи 2-9	Вариант с сантехкабинами: основная схема: всего	основная схема: на этажи 1	основная схема: на этажи 2-9	со сквозн. проход.: всего	со сквозн. проход.: на этажи 1	со сквозн. проход.: на этажи 2-9	с колясочн./эл. щитов: всего	с колясочн./эл. щитов: на этажи 1	с колясочн./эл. щитов: на этажи 2-9	ГОСТ	СЕРИЯ
ДВЕРИ ВНУТРЕННИЕ																								
ГЛУХИЕ ПОЛОТНА	ДГ21-7	2071	670	74	45	5	40	45	5	40	45	5	40	45	5	40	45	5	40	45	5	40	11214-78	1.136.5-16
	ДГ21-7л	2071	670	74	45	5	40	45	5	40	45	5	40	45	5	40	45	5	40	45	5	40		
	ДГ21-9	2071	870	74	45	5	40	44	4	40	44	4	40	45	5	40	44	4	40	44	4	40		
	ДО21-9л	2071	870	74	36	4	32	36	4	32	38	6	32	36	4	32	36	4	32	32	6	32		
	* ДС21-9ц	2071	870	74	18	2	16	18	2	16	18	2	16	18	2	16	18	2	16	18	2	16		
	* ДГ21-9цл	2071	870	74	18	2	16	18	2	16	18	2	16	18	2	16	18	2	16	18	2	16		
ОСТЕКЛЕННЫЕ ПОЛОТНА	ДО21-8	2071	770	74	18	2	16	18	2	16	18	2	16	18	2	16	18	2	16	18	2	16		
	ДО21-8л	2071	770	74	18	2	16	18	2	16	18	2	16	18	2	16	18	2	16	18	2	16		
	ДО21-13	2071	1272	74	18	2	16	18	2	16	18	2	16	18	2	16	18	2	16	18	2	16		
ПОГОНАЖН. ИЗДЕЛИЯ	НАЛИЧН. ТИП 1	п.м.	54	13	2684.0	293.0	2391.0	2674.0	283.0	2391.0	2694.0	303.0	2391.0	2684.0	293.0	2391.0	2674.0	283.0	2391.0	2694.0	303.0	2391.0	8242-75	
ВСТРОЕННОЕ ОБОРУДОВАНИЕ																								
ШКАФЫ	Ш-1	2500	1480	450	9	1	8	8	—	8	8	—	8	9	1	8	8	—	8	8	—	8		121 РАЗДЕЛ 10.6-4
	Ш-2	2100	1000	600	—			—			—			9	1	8	9	1	8	9	1	8		
	Ш-2 ЗЕРК.	2100	1000	600	9	1	8	8	—	8	8	—	8	9	1	8	9	1	8	9	1	8		
	Ш-6	2100	700	450	9	1	8	9	1	8	9	1	8	—			—			—				
	Ш-6 ЗЕРК.	2100	700	450	—	—	—	1	1	—	1	1	—	—			—			—				
	Ш-8	2100	1390	300	9	1	8	9	1	8	9	1	8	9	1	8	9	1	8	9	1	8		
	Ш-8 ЗЕРК.	2100	1390	300	9	1	8	9	1	8	9	1	8	9	1	8	9	1	8	9	1	8		
АНТРЕСОЛИ	А-1	400	1480	1000	8	1	8	8	—	8	8	—	8	18	2	16	18	2	16	18	2	16		
	А-3	400	900	840	18	2	18	18	2	16	18	2	16	18	2	16	18	2	16	18	2	16		
	А-5	400	700	1370	9	1	8	10	2	8	10	2	8	—			—			—				
	А-7	400	1480	1390	18	2	16	18	2	16	18	2	16	18	2	16	18	2	16	18	2	16		
ПОДСТОЛЬЕ ПОД МОЙКУ	ПМ-500Л	840	600	500	18	2	16	18	2	16	18	2	16	18	2	16	18	2	16	18	2	16		90 РАЗДЕЛ 10.6-8
	ПМ-500П	840	600	500	18	2	16	18	2	16	18	2	16	18	2	16	18	2	16	18	2	16		
ПОДСТАВКА ПОД ХОЛОДИЛЬН.	ПХ-600	350	600	600	36	4	32	36	4	32	36	4	32	36	4	32	36	4	32	36	4	32		
ПЛИНТУС	ТИП 3	п.м.	38	38	2016.0	224.0	1792.0	1999.0	207.0	1792.0	1999.0	207.0	1792.0	2016.0	224.0	1792.0	1999.0	207.0	1792.0	1999.0	207.0	1792.0	8242-75	
ЩИТЫ	ИД 9	460	880	70	27	3	24	28	4	24	28	4	24	18	2	16	18	2	16	18	2	16		121 РАЗДЕЛ 10.6-1
	ИД 10	460	730	70	18	2	16	18	2	16	18	2	16	18	2	16	18	2	16	18	2	16		

*Входные двери в квартиры выполнить с уплотняющими прокладками по ГОСТу 10174-72.

Гл. инж. проекта: Розентул 4.84 | Нормоконтр.: Меньшиков 4.84
От. арх.: Лашкевич 4.84

Подпись и дата | Взамен. инв.

Инв. № подл.: Т-6892

Привязан

Инв. №

ЦНИИЭП жилища г. Москва

ГАП	Меньшиков		4.84
ГИП	Розентул		4.84
ПРОВЕРИЛ	Меньшиков		4.84

Спецификация деревянных изделий

121-014/1.2 АС.1-1

Лист 56

Назначения изделия	Марка изделия	Габариты, мм: Высота	Габариты, мм: Ширина	Габариты, мм: Толщина	Количество штук: Основная схема: Всего	Основная схема: Чердак	Со сквозным проходом: Всего	Со сквозным проходом: Чердак	С колясочной или электощит.: Всего	С колясочной или электощит.: Чердак	ГОСТ	Альбом рабочих чертежей: Серия	Раздел	N листа	Примечания
Двери машинного отделения и чердака (в.т.ч. погонажные изделия)															
В машинное отделение	ДСТ.9 / ДС20-9-Т*	1888	986	94	1	1	1	1	1	1		1.135-1 / 1.136-11	Альбом II / —	17 / 152	С уплотнительными резиновыми прокладками: ГОСТ 10174-72
Выход на чердак	ДСТ9* / ДС20-9-Т**	1288	936	94	1	1	1	1	1	1				17 / 152	
Выход на крышу; чердак	ДЛ9 / ДЛ12-9	1288	986	94	1/1	1/1	1/1	1/1	1/1	1/1				20 / 165	В знаменателе дано кол-во на ЭБ1, ЭБ2
Погонажные изделия	Плинтус тип 3	37	38	—	1800	200 / 1600	1800	200 / 1600	1800	200 / 1600	8242-75	—	—	3	

Назначения изделия	Марка изделия	Габариты, мм: Высота	Габариты, мм: Ширина	Габариты, мм: Толщина	Количество штук: Вариант входа N1	Вариант входа N2	Вариант входа N3	Вариант входа N4	ГОСТ	Альбом рабочих чертежей: Серия	Раздел	N листа
Разные изделия												
Щиты входа в мусорокамеру	ИД 24	380	1280	70	—	—	—	1		121	9.2-9	15
	ИД 25	230	1280	70	—	—	1	—				
	ИД 26	300	1120	70	—	1	1	1				

Примечания

1. Варианты входов с N1 по N4 выбираются при привязке в зависимости от отметки земли и положения мусорокамеры см. раздел 9.2-7 лист 12
2. Рисунки дверей ДВ.9 и ДВМ4-8 выбираются при привязке; марка выбранного рисунка проставляется в данной спецификации.
3. Высота дверного блока ДВМ4-8 дана без учета монтажной доски: оба полотна двери не должны иметь остекления.
4. Марки дверей, отмеченные* или**, выполнять по габаритным размерам, указанным в данной спецификации.
5. Наличники на двери тип 1 заполувалиать только с одной стороны, согласно данному рисунку /для удобства наклейки обоев/
6. Дверной блок ДВ9-8г используется как остекленная стенка тамбура без открывания.
7. В графе „двери наружные ДВ9" в числителе дано количество дверей для районов со средней температурой наиболее холодной пятидневки ниже 25°С, в знаменателе — для районов со средней температурой наиболее холодной пятидневки выше - 25°С.
8. Двери ДЛ9/ДЛ12-9, относящиеся к элементам блокировки ЭБ1, ЭБ2, устанавливаются в обычной межсекционной перегородке; при площади застройки дома, превышающей требования п. 5.1 СНиП'а II-Л.1-71*, полотно двери в противопожарной стене обивается с двух сторон железом по асбесту.

Инв. № подл. Т-6892 | Подпись и дата | Взам. инв. № | Инв. № | Гип | Розентул | Н. контр. | Меньшиков | 4.84

Привязан

Инв. №

ЦНИИЭП жилища г. Москва

ГАП	Б. Меньшиков		4.84
Вед. арх	А. Самухина		4.84
Проверил	Б. Меньшиков		4.84

Спецификация деревянных изделий

121-014/1.2 АС. 1-1

Лист 57

Копировал:

Инв.№подл.	Подпись и дата	Взам.инв.№
Т-6892		

Рук.м3	П. Волчок	4.84
Гл.инж.	А. Розентул	4.84
Разраб.	А. Самохина	4.84

Инв.№

Привязан

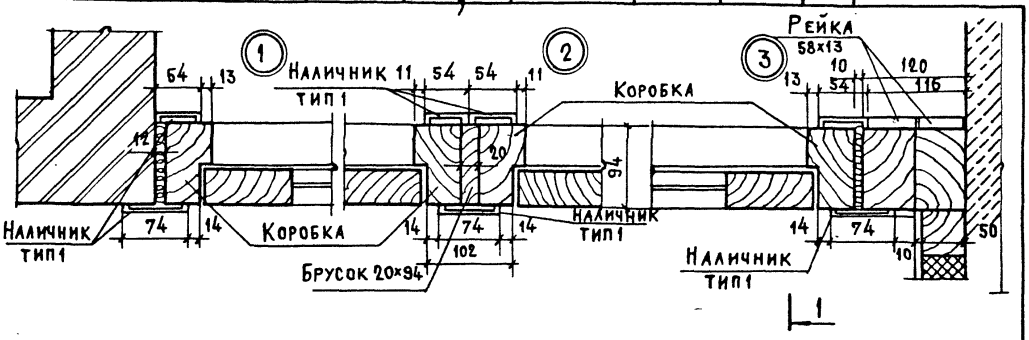

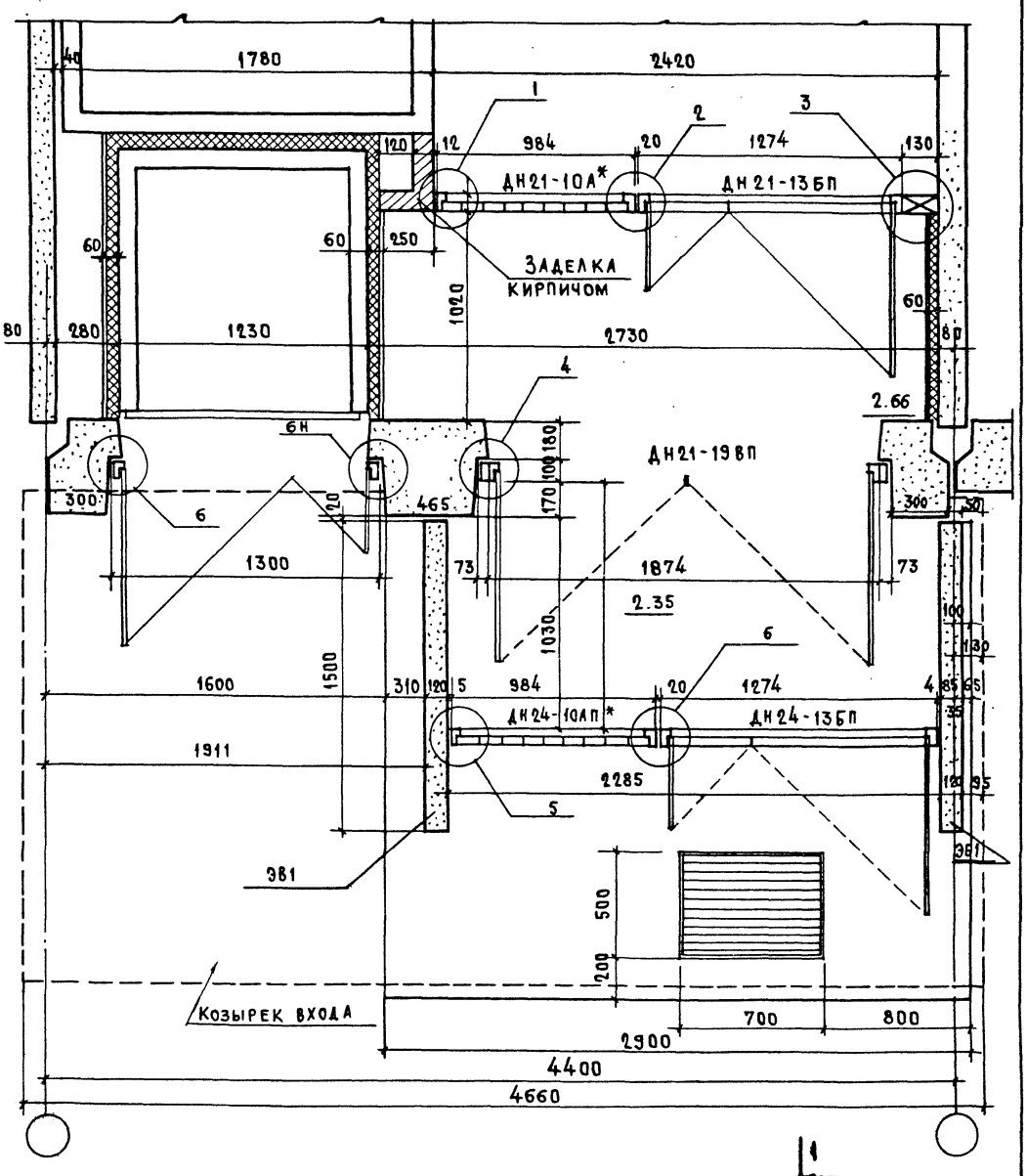

ЦНИИЭПжилища г. Москва

ГАП		
Гип		
Провер.	Б. Меньшиков	
	А. Розентул	4.84
Н. контр.	Б. Меньшиков	4.84

Элемент плана 1. Вход двойной тамбур. Узлы 1÷3.

121-014/1.2 АС.1-1

Лист 58

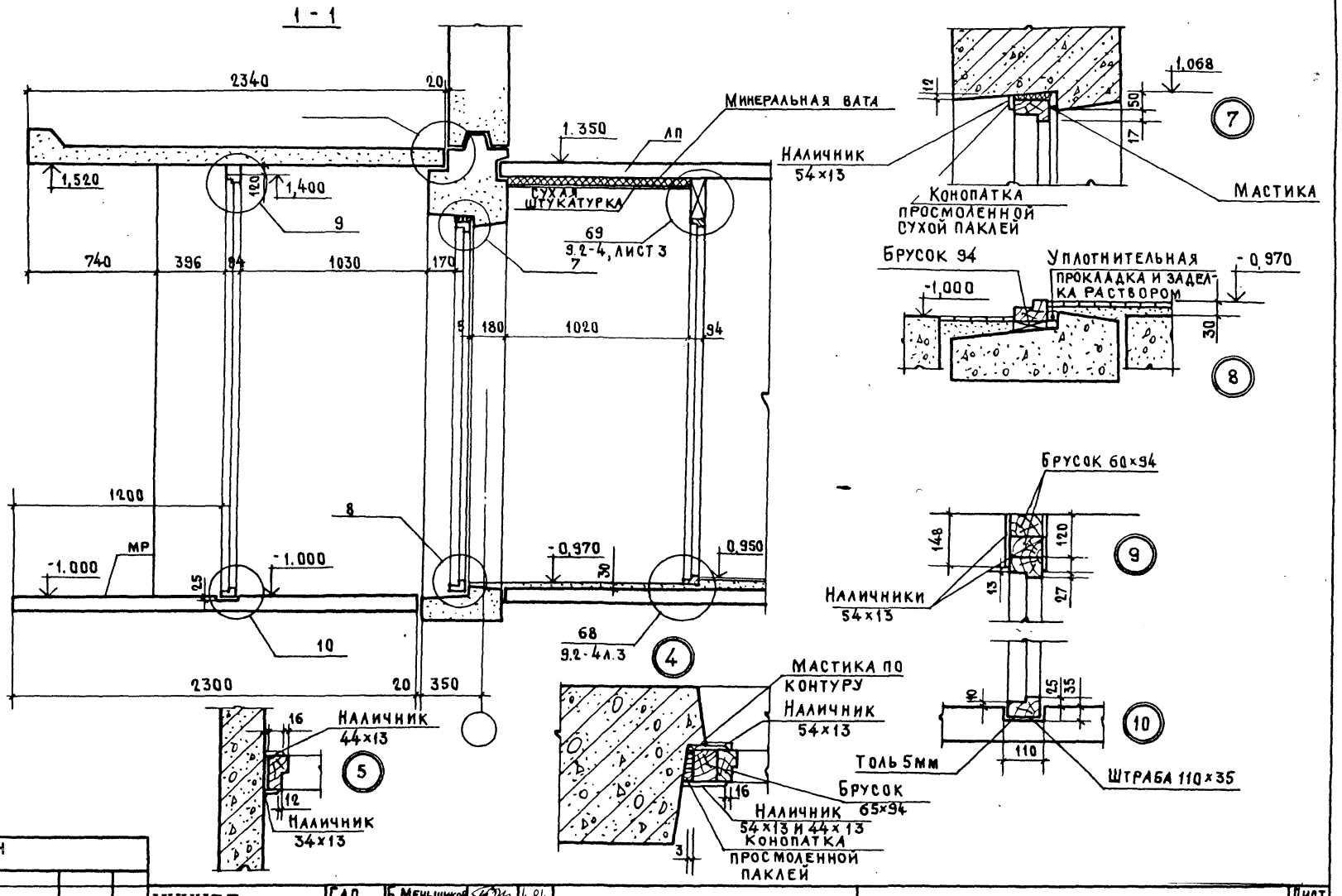

Рук. мас.	П. Волчок						
Гл. инж.	А. Розентул						
Разраб.	А. Самохин						
Взам. инв. №							
Подпись и дата							
Инв. № подл.	Т-6892						
Привязан							
Инв. №							

ЦНИИЭП жилища г. Москва	Гап	Б. Меньшиков	4.84	Вход. Разрез 1-1. Узлы.	121-014/1.2 АС.1-1	Лист 59
	Гип	А. Розентул	4.84			
	Провер.	Б. Меньшиков	4.84			

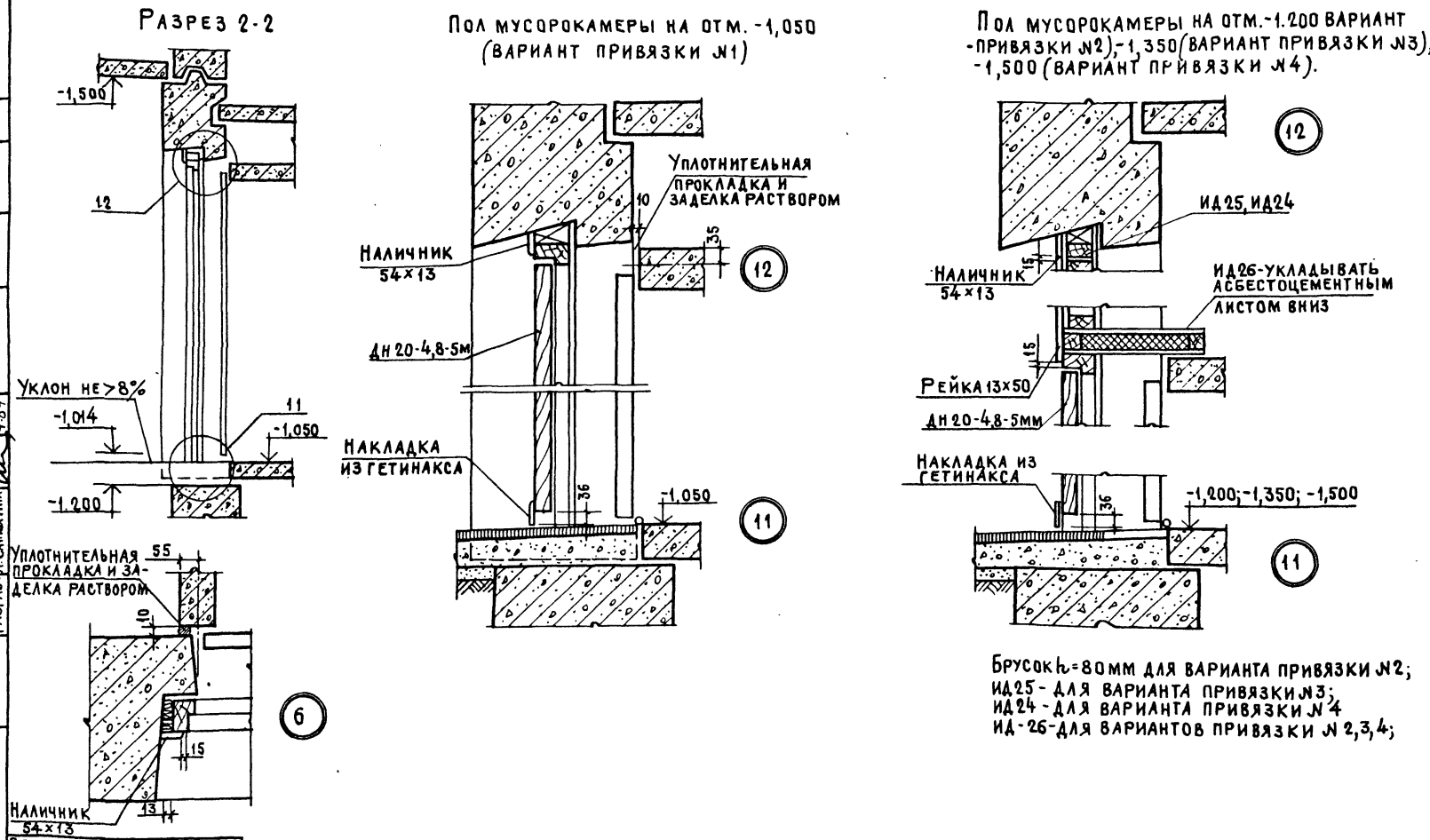

Брусок h=80мм для варианта привязки №2;
ИД25 - для варианта привязки №3;
ИД24 - для варианта привязки №4
ИД-26 - для вариантов привязки №2,3,4;

Рук. м.з.	П. Волчок	4.84					
Гл. инж.	А. Розентул	4.84					
Разраб.	А. Самохина	4.84					
Инв. № подл.	Подпись и дата	Взам. инв. №					
Т-6892							

Привязан

Инв. №

ЦНИИЭП жилища г. Москва	ГАП	Б. Меньшиков	4.84	Вход в мусорокамеру. Разрез 2-2 Узлы 6, 11, 12	121-014/1.2 АС.1-1	Лист 60
	Гип	А. Розентул	4.84			
	Провер.	Б. Меньшиков	4.84			

Инв. № подл.	Подпись и дата	Взам. инв. №			
Т-6892			Гл. инж. 3	А. Розентул	4.84
			Разраб.	А. Самохина	4.84

Инв. №

Привязан

ЦНИИЭП жилища г. Москва

Гап	Б. Меньшиков	4.84
Гип	А. Розентул	4.84
Провер.	Б. Меньшиков	4.84

Элемент плана 2
Вход. Одинарный тамбур

121-014/1.2 АС.1-1

Лист 61

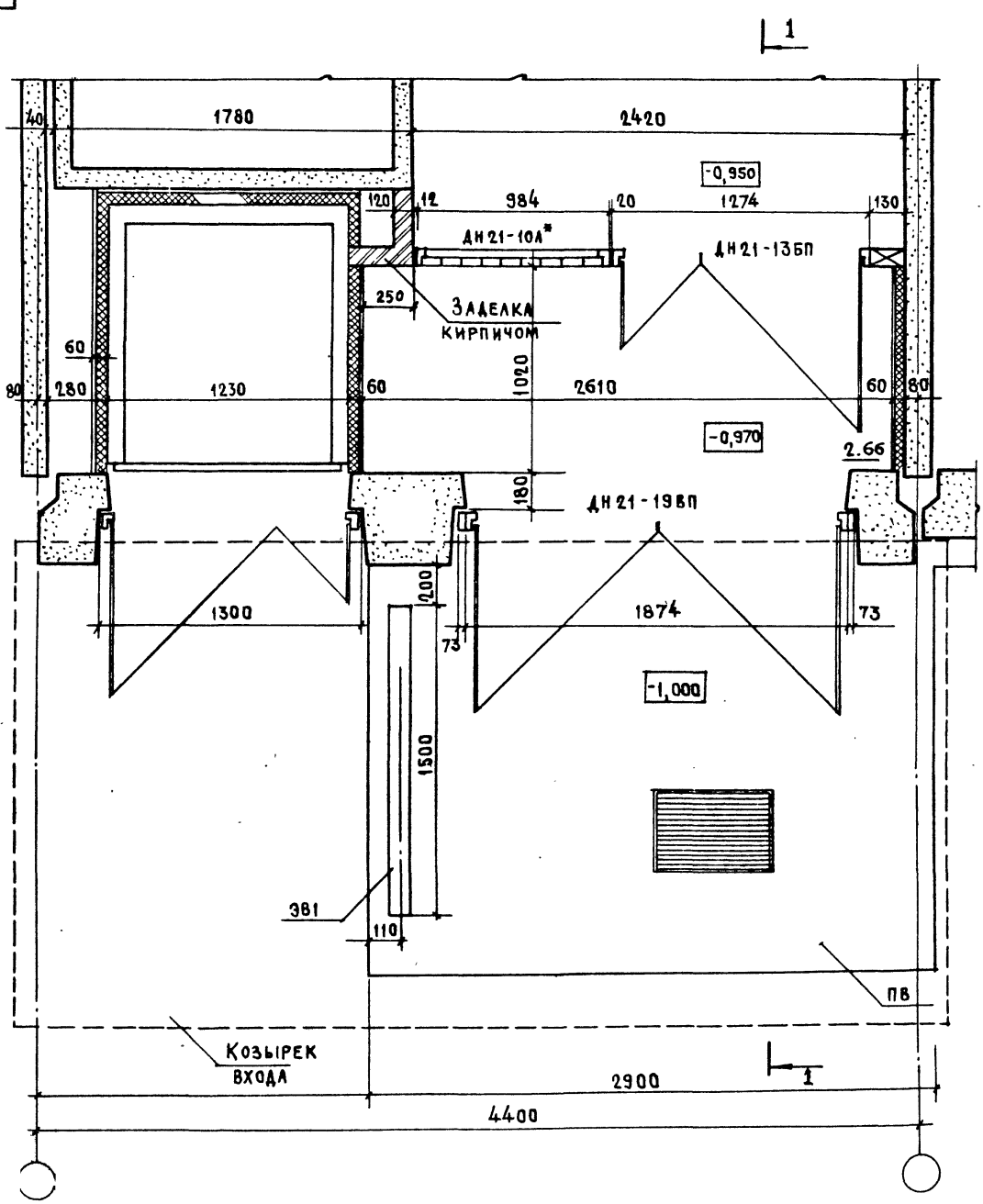

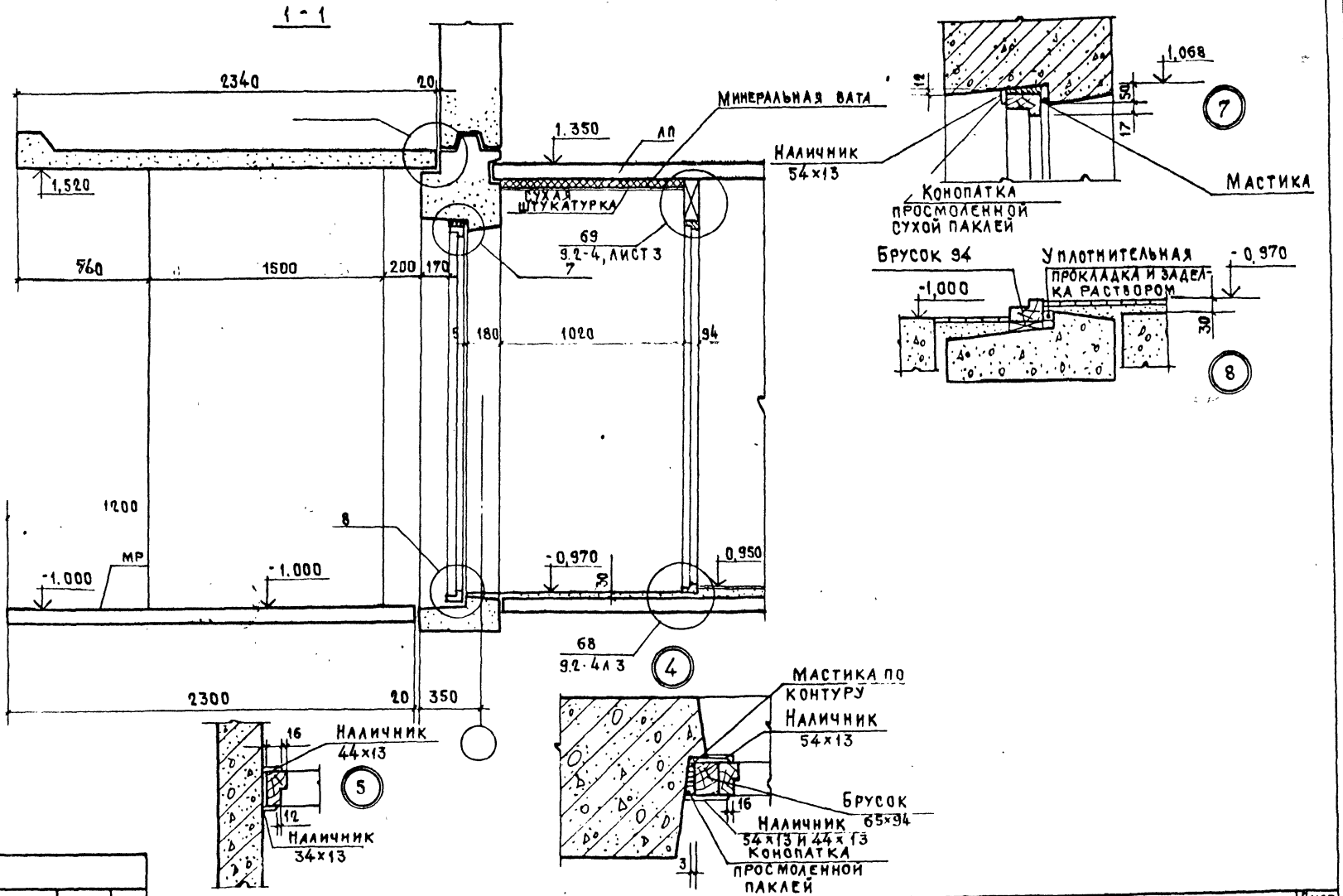

Рук. маст. Волчок 4.84
Гл. инж. А. Розентуль 4.84
Разраб. А. Самохин 4.84

Подпись и дата | Взам. инв. №

Инв. № подл. | Т-6992

ГАП Б. Меньшиков 4.84
ГИП А. Розентуль 4.84
Провер. Б. Меньшиков 4.84

ЦНИИЭПжилища г. Москва

Вход. Разрез 1-1. Узлы.

121-014/1.2 АС.1-1

Лист 62

gost.e-ecolog.ru