ГОСКОМИТЕТ ПО ГРАЖДАНСКОМУ СТРОИТЕЛЬСТВУ И АРХИТЕКТУРЕ ПРИ ГОССТРОЕ СССР

ЦНИИЭП ЖИЛИЩА

СЕРИЯ 121-КРУПНОПАНЕЛЬНЫЕ ЖИЛЫЕ ДОМА И БЛОК-СЕКЦИИ

# ТИПОВОЙ ПРОЕКТ 121-017/1.2

## БЛОК-СЕКЦИЯ 9-ЭТАЖНАЯ 36-КВАРТИРНАЯ

## 2Б·2Б·2Б·3Б

## ТОРЦОВАЯ ПРАВАЯ ШИРОТНОЙ ОРИЕНТАЦИИ

ОСНОВНОЙ КОМПЛЕКТ АС1-1

АРХИТЕКТУРНО-СТРОИТЕЛЬНЫЕ ЧЕРТЕЖИ ВЫШЕ ОТМ. ± 0.00

ТАБЛИЦА
ВОЗМОЖНЫХ ВАРИАНТОВ ПОЛОЖЕНИЯ БЛОК-СЕКЦИИ В ЖИЛЫХ ДОМАХ

| 121-017/1.2 | | ТИПЫ ПЛАНИРОВОЧНЫХ РЕШЕНИЙ ПЕРВОГО ЭТАЖА | | | |
|---|---|---|---|---|---|
| | | 1 | ОСНОВНОЕ | II | СКОЛЯСОЧНОЙ ИЛИ С ЭЛЕКТРОЩИТОВОЙ |
| 1 | С РЯДОВЫМ ОКОНЧАНИЕМ СЛЕВА | 1-1 | 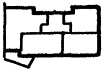 | II-1 | 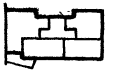 |
| 2 | С ТОРЦОВЫМ ОКОНЧАНИЕМ СЛЕВА | 2-2 |  | II-2 | 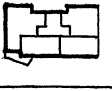 |

Кол. формат ок - 118

gost.e-ecolog.ru

## Привязкой принято

1. Планировочное решение первого этажа
   основное – I тип планировочного решения 1эт.
   с колясочной или электрощитовой
   II тип планировочного решения 1 эт.
2. Фасады с экранами из
   железобетона
   армостекла
   асбестоцемента
3. Стены наружные
   многослойные толщиной 30см; 35 см
   однослойные легкобетонные толщиной 30см; 35см; 40см.
4. Санузлы – железобетонные сантехкабины.
   из сборных железобетонных панелей. – россыпью
5. Полы — дощатые
   паркетные
   из линолеума
6. Междуэтажные перекрытия.
   акустически неоднородные из панелей толщ. 10 см.
   акустически однородные из панелей толщ. 16 см.
7. Окна и балконные двери
   со спаренными переплетами
   с двойными переплетами
   с тройными переплетами.
8. Коррективы внесены в листы
9. Аннулируются листы

В настоящем проекте применены традиционные решения. Расчетов в соответствии с СН 514-79 не требуется.

## Ведомость чертежей

| Лист | Наименование | Примечание |
|---|---|---|
| 0 | Обложка | |
| 1 | Общие данные (начало) | |
| 2 | Общие данные (окончание) | |
| 3 | Схема расположения стен 1 этажа при санузлах россыпью I тип планировоч решения – основной. | |
| 4 | Схема расположения стен 1 этажа при санузлах россыпью. II тип планировочного 1 этажа – электрощитовая или колясочная. | |
| 5 | Схема расположения стен типового этажа при санузлах россыпью. | |
| 6 | Схема расположения стен 1 этажа при сант. кабинах. I тип планировочного решения основной. | |
| 7 | Схема расположения стен 1 этажа при сантехкабинах. II тип планировочного решения – электрощитовая или колясочная. | |
| 8 | Схема расположения стен типового этажа при сантехкабинах | |
| 9 | Схема расположения стен этажей и чердака. элементы блокировки. | |
| 10 | Монтажные схемы фасадов между осями $1_с$-$9_с$; $Е_с$-$А_с$. | |
| 11 | Монтажные схемы фасадов между осями $9_с$-$1_с$; $А_с$-$Е_с$. | |
| 12 | Разрез I-I | |
| 13 | Разрез II-II по лестничной клетке | |
| 14 | Схема расположения панелей перекрытия над типовым и 9 этажами. | |
| 15 | Схема расположения панелей перекрытия над типовым этажом вариант перекрытия из панелей толщ. 160 мм) и схема крыша | |
| 16 | Схемы расположения панелей перекрытия и элементов чердака. элементы блокировки. | |
| 17 | Схема расположения вентиляционных блоков и сантехнических кабин. | |
| 18 | Схема расположения вентиляционных блоков и сантехнических поддонов. | |

Привязка настоящего типового проекта выполнена в соответствии с действующими нормами и правилами /в том числе по взрыво-пожарной безопасности/

Гл. архитектор проекта / /
Гл. инженер проекта / /
19 г.

Настоящий проект выполнен в соответствии с действующими нормами и правилами /в том числе по взрыво-пожарной безопасности/

Гл. архитектор проекта Б.Меньшиков. /
Гл. инженер проекта А.Розентул /
19 г.

Проект разработан: ЦНИИЭП жилища /Москва И-464 Дмитровское шоссе 9 корпус Б/
Утвержден: Госгражданстроем при Госстрое СССР /приказ N429 от 23 декабря 1985г./
Введен в действие: ЦНИИЭП жилища /приказ N 529 от 30.11.1983 г./

| | | | |
|---|---|---|---|
| Н. контр. | А. Розентул | | 4.84 |
| Рук. дкб1 | Н. Розанов | | 4.84 |
| Гл. инж. акб | А. Розенфельд | | 4.84 |
| Рук. мас 3 | П. Волчок | | 4.84 |
| Гл. инж. м. | А. Розентул | | 4.84 |
| Вед. арх. | А. Самухина | | 4.84 |
| ГИП | А. Розентул | | 4.84 |
| Рук. гр-пы | А. Белоусов | | 4.84 |
| Разработ. | А. Белоусов | | 4.84 |
| Проверил | А. Розентул | | 4.84 |

Привязан

1983 | 121-017/1.2 АС.1-1

Блок-секция 9 этажная 36 квартирная

| Стадия | Лист | Листов |
|---|---|---|
| Р.Д. | 1 | 58 |

Общие данные (начало)

ЦНИИЭП жилища г. Москва

Копировал: Формат 12г

Инв. № подл. | Подпись и дата | Взам. инв. № | Инв. № Т-6914 | ГИП В.К | ГИП. У.Б | Б.Перужский | П.Куприянов | ГИП У.С | 4.84 | Б.Старик | 4.84

## Ведомость чертежей

| Лист | Наименование | Примечание |
|---|---|---|
| 19 | Схема расположения элементов чердака. | |
| 20 | Схема расположения панелей покрытия. | |
| 21 | Разрезы IV-IV; V-V по теплому чердаку. | |
| 22 | Машинное отделение лифта. Планы стен, перекрытия и покрытия. | |
| 23 | Планы лифтовой шахты и приямка. | |
| 24 | Схема развертки стен лифтовой шахты. | |
| 25 | Разрез III-III. Схема мусоропровода. | |
| 26 | План для отделочных работ 1 этажа при санузлах россыпью. I тип планировочного решения - основной. | |
| 27 | План для отделочных работ 1 этажа при санузлах россыпью II тип планировочного решения 1 этажа - эл. щитовая или колясочная | |
| 28 | План для отделочных работ типового этажа при санузлах россыпью. | |
| 29 | План для отделочных работ 1 этажа при сантехкабинах. I тип планировочного решения - основной. | |
| 30 | План для отделочных работ 1 этажа при сантехкабинах. II тип планировочного решения 1 этажа - электрощитовая или колясочная. | |
| 31 | План для отделочных работ типового этажа при сантехкабинах. | |
| 32 | Сводная таблица площадей полов. | |
| 33,34,35 | Спецификация железобетонных изделий выше отм ± 0.00 на неизменяемую часть. | |
| 36,37 | Спецификация железобетонных изделий выше отм. ± 0.00 на неизменяемую часть. | |
| 38,39 | Спецификация железобетонных изделий выше отм. ± 0.00 на элементы блокировки. | |
| 40 | Спецификация железобетонных изделий выше отм. ± 0.00 на неизменяемую часть. | |
| 41 | Спецификация железобетонных изделий выше отм. ± 0.00 на неизменяемую часть. | |
| 42,43 | Спецификация железобетонных изделий выше отм. ± 0.00 на неизменяемую часть. | |
| 44,45 | Спецификация железобетонных изделий выше отм. ± 0.00 на неизменяемую часть. | |
| 46 | Спецификация железобетонных изделий выше отм ± 0.00 на элементы блокировки. | |
| 47 | Спецификация железобетонных изделий выше отм. ± 0.00 на элементы блокировки. | |
| 48,49 | Спецификация железобетонных изделий выше отм. ± 0.00 на неизменяемую часть. | |
| 50 | Спецификация металлических изделий. | |
| 51,52,53 | Спецификация деревянных изделий. | |
| 54 | Элемент плана 1. Вход. Двойной тамбур. Узлы 1÷3 | |
| 55 | Вход. Разрез 1-1. Узлы. | |
| 56 | Вход в мусорокамеру. Разрез 2-2. Узлы 6, 11, 12. | |
| 57 | Элемент плана 2. Вход. Одинарный тамбур. | |
| 58 | Вход. Разрез 1-1. Узлы. | |

## Документация примененная

| Обозначение | Наименование |
|---|---|
| | Типовые конструкции и изделия |
| Серия 1.136.5-19 | Двери деревянные наружные для жилых и общественных зданий. Альбом I. Двери деревянные входные и тамбурные. |
| Серия 1.136-10 | Двери деревянные внутренние для жилых и общественных зданий. |
| Серия 1.136.5-16 (ГОСТ 11214-78) | Окна и балконные двери с двойным остеклением |
| Серия 1.136.5-17 (ГОСТ 16289-80) | Окна и балконные двери с тройным остеклением. |
| ГОСТ 8242-75 | Детали деревянные фрезированные для строительства. |
| Серия 1.172.5-6 | Элементы и детали встроенных шкафов и антресолей для жилых зданий. /Рабочие чертежи/ |
| Серия 90 | Часть 10. Изделия заводского изготовления. Раздел 10.6-8. Подстолье под мойку п.м-500 и подставки под холодильник пх-600. |
| Серия 4.904-12 | Дефлектор |
| ГОСТ 9574-71 | Панели гипсобетонные для перегородок |
| Серия 1.138-10 (ГОСТ 948-76) | Перемычки жел. бет. для зданий с кирпичными стенами |

Разраб. А. Белоусов 4.84
Н. контр. А. Розенгуз 4.84

Привязан

Инв. №

| | | | |
|---|---|---|---|
| ЦНИИЭП жилища г. Москва | Рук. гр-пы | А. Белоусов | 4.84 |
| | Проверил | А. Розенгуз | 4.84 |
| | ГИП | А. Розенгуз | 4.84 |

Общие данные (окончан) и заглавный лист

121-017/1.2 АС. 1-1

Лист 2

Т-6914

Копировал:

Формат 12г

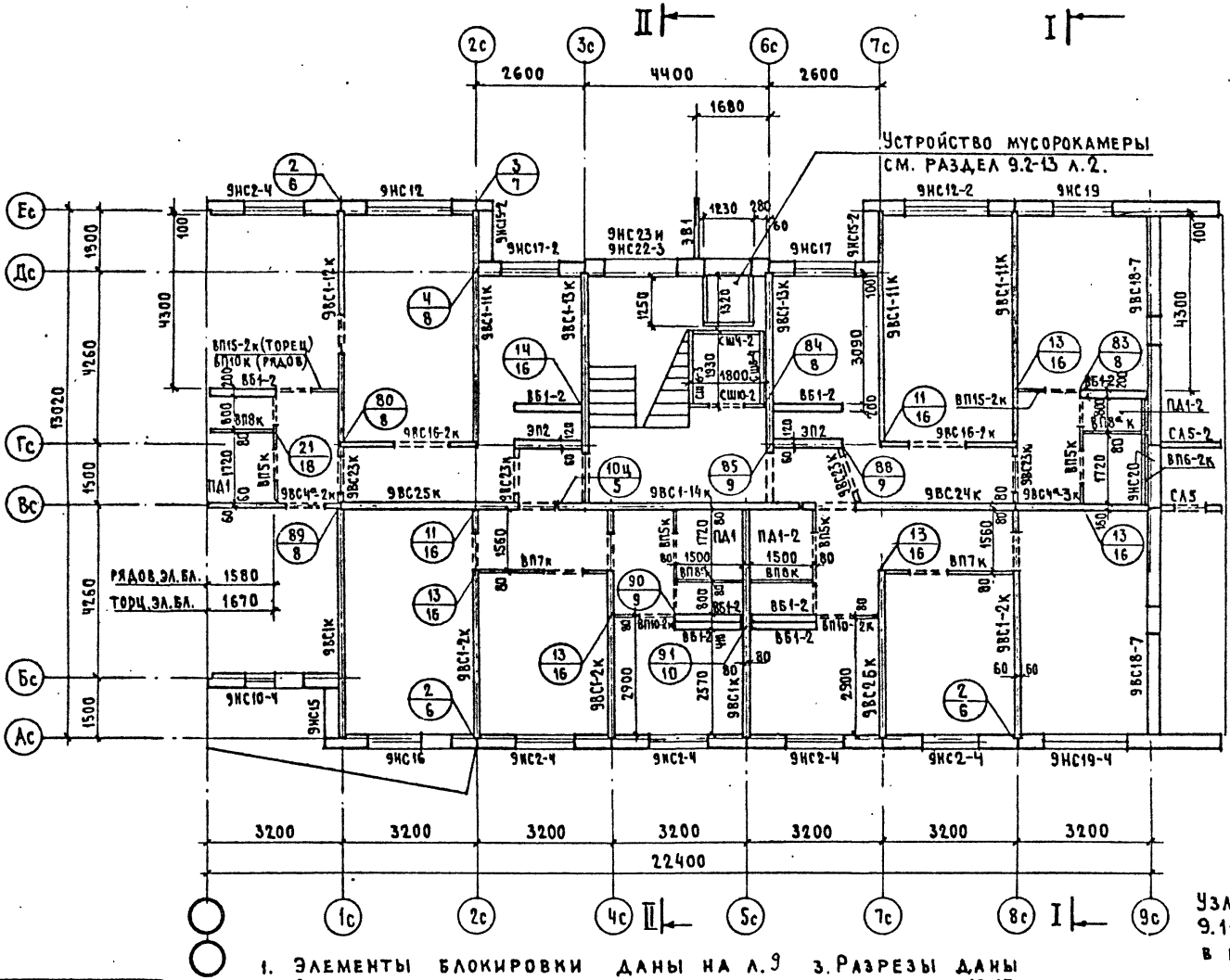


Условные обозначения:

N узла.
N листа

Узлы с 1 по 70 даны в разделе 9.1-1; а узлы с 71 по 136 даны в разделе 9.1-2

1. Элементы блокировки даны на л. 9
2. Заполнение стыков наружных стен дано в разделе 9.2-13 для панелей однослойной конструкции.
3. Разрезы даны на листах 12, 13.

Привязан

Инв. №

| | | | | |
|---|---|---|---|---|
| ЦНИИЭП жилища г. Москва | Рук. гр-пы | А. Белоусов | | 4.84 |
| | Проверил | А. Розенгуз | | 4.84 |
| | ГИП | А. Розенгуз | | 4.84 |

Схема расположения стен 1 этажа при санузлах россыпью 1 тип планиров. решения — основной.

121-017/1.2 АС.1-1

Лист 3

Копировал:

Формат 12Г

Инв. № подл. | Подпись и дата | Взам. инв. № | Вед. арх. А. Самтсина 4.84

Т-6914

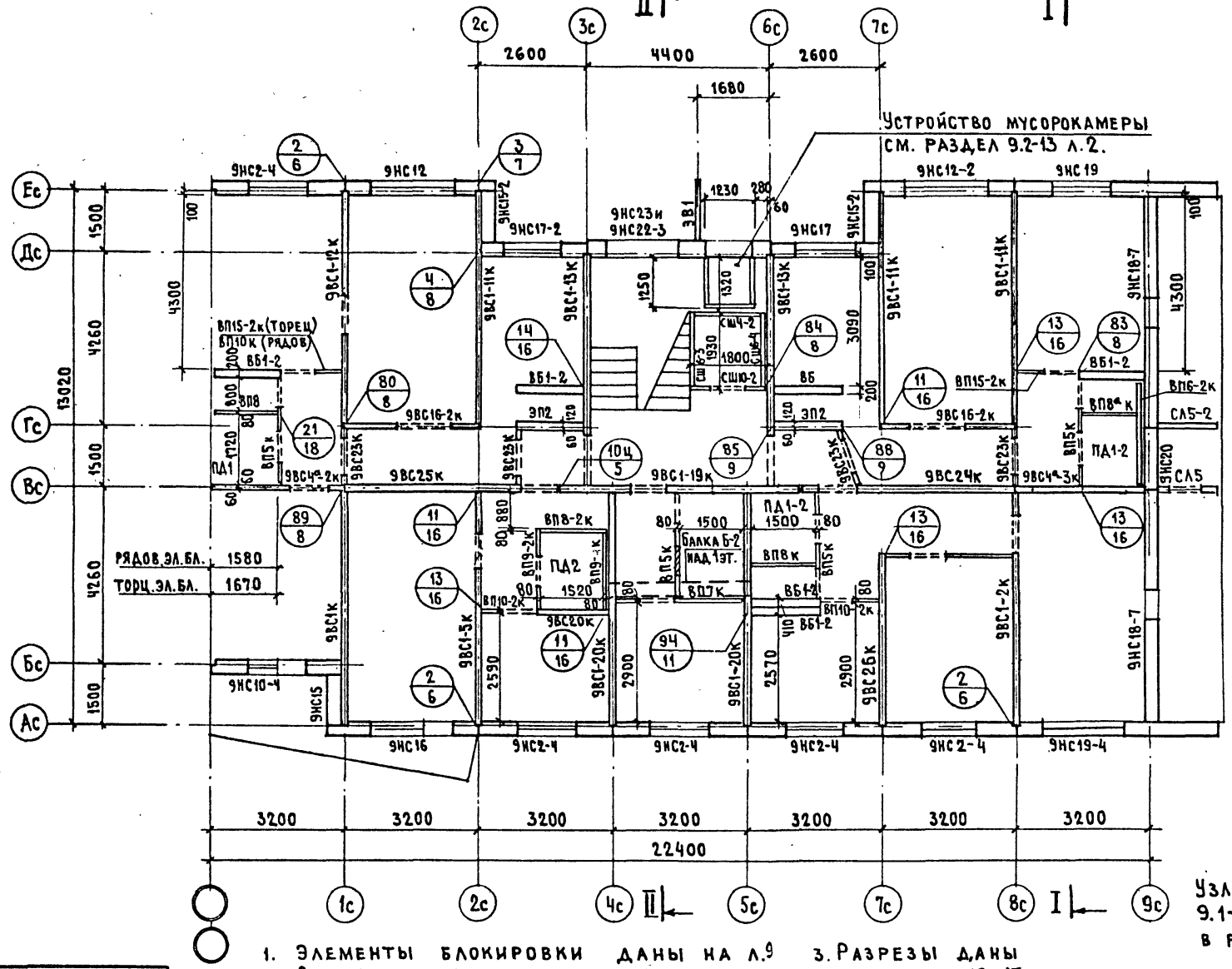


УСЛОВНЫЕ ОБОЗНАЧЕНИЯ:

N УЗЛА.
N ЛИСТА

Узлы с 1 по 70 даны в разделе 9.1-1, а узлы с 71 по 136 даны в разделе 9.1-2

1. Элементы блокировки даны на л.9
2. Заполнение стыков наружных стен дано в разделе 9.2-13 для панелей однослойной конструкции.
3. Разрезы даны на листах 12, 13

| | | | | | | |
|---|---|---|---|---|---|---|
| Инв. № подл. | Подпись и дата | Взам. инв. № | Вед. арх. | А. Самухина | 4.84 | |
| Т-6914 | | | Н. контр. | А. Розентул | 4.84 | |

Привязан

Инв. №

| | | | | | |
|---|---|---|---|---|---|
| ЦНИИЭП жилища г. Москва | Рук. гр-пы | А. Белоусов | 4.84 | Схема расположения стен 1 этажа при санузлах россыпью | 121-017/1.2 АС.1-1 |
| | Проверил | А. Розентул | 4.84 | | Лист 4 |
| | ГИП | А. Розентул | 4.84 | Тип планир. решен. -эл. щитовая или колясоч. | |

Копировал: Формат 12Б

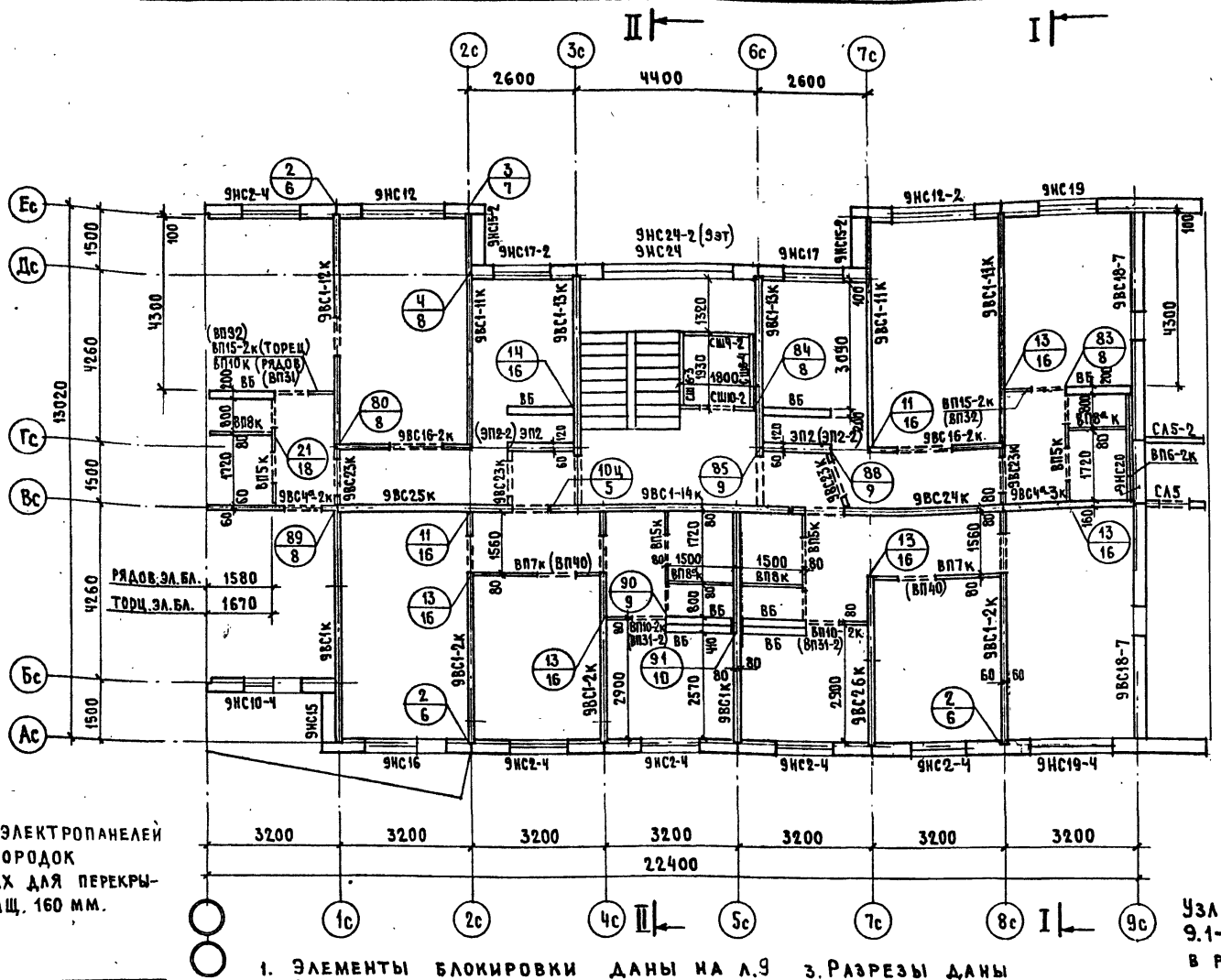


Марки электропанелей и перегородок в скобках для перекрытия толщ. 160 мм.

Условные обозначения:

N УЗЛА. / N ЛИСТА

Узлы с 1 по 70 даны в разделе 9.1-1; а узлы с 71 по 136 даны в разделе 9.1-2

1. Элементы блокировки даны на л. 9
2. Заполнение стыков наружных стен дано в разделе 9.2-13 для панелей однослойной конструкции.
3. Разрезы даны на листах 12, 13
4. Монтажная схема раскладки вентблоков и поддонов дана на л. 18

Привязан

Инв. №

| | | | |
|---|---|---|---|
| ЦНИИЭП жилища г. Москва | Рук. гр-пы | А. Белоусов | 4.84 |
| | Проверил | А. Розентул | 4.84 |
| | ГИП | А. Розентул | 4.84 |

Схема расположения стен типового этажа при санузлах россыпью

121-017/1.2 АС.1-1

Лист 5

Инв. № подл. | Подпись и дата | Взам. инв. № | Вед. арх. А. Самукина | Н. контр. А. Розентул | Т-6914

Копировал:

Формат 12Г

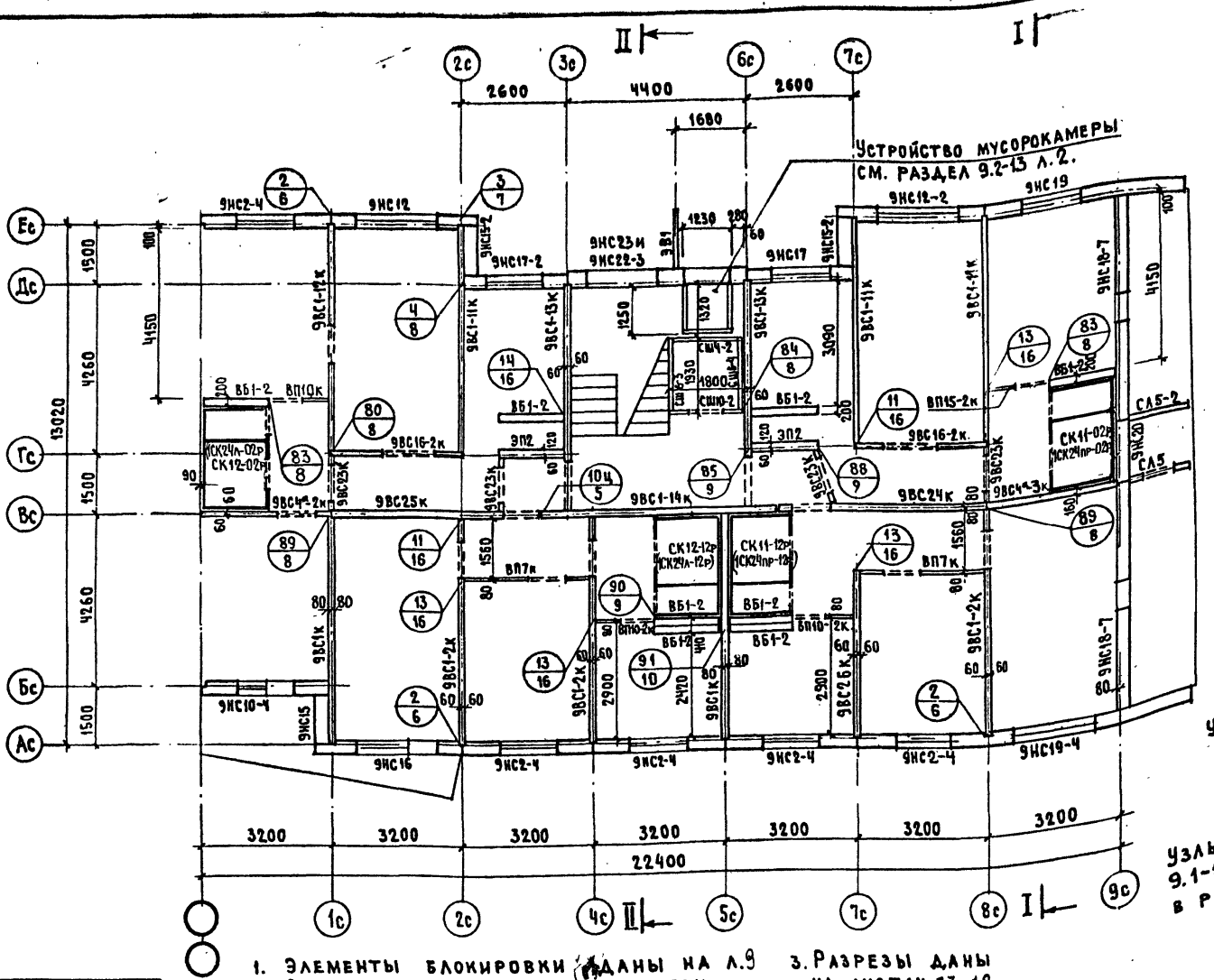


УСЛОВНЫЕ ОБОЗНАЧЕНИЯ:

N УЗЛА.
N ЛИСТА

узлы с 1по70 даны в разделе 9.1-1, а узлы с 71 по 136 даны в разделе 9.1-2

1. Элементы блокировки даны на л.9
2. Заполнение стыков наружных стен дано в разделе 9.2-13 для панелей однослойной конструкции.
3. Разрезы даны на листах 13.12

Привязан

Инв. №

Инв. № подл. | Подпись и дата | Взам. инв. №

| | | |
|---|---|---|
| Нач. арх. | А.Самухина | 4.84 |
| Н. контр. | А. Розентул | 4.84 |

| | | | |
|---|---|---|---|
| ЦНИИЭП жилища г. Москва | Рук. гр-пы | А. Белоусов | 4.84 |
| | Проверил | А. Розентул | 4.84 |
| | ГИП | А. Розентул | 4.84 |

Схема расположения стен 1 этажа при сантехкабинах. Тип планиров. решения – основной.

121-017/1.2 АС.1-1

Лист 6

Формат 12Г

Копировал:

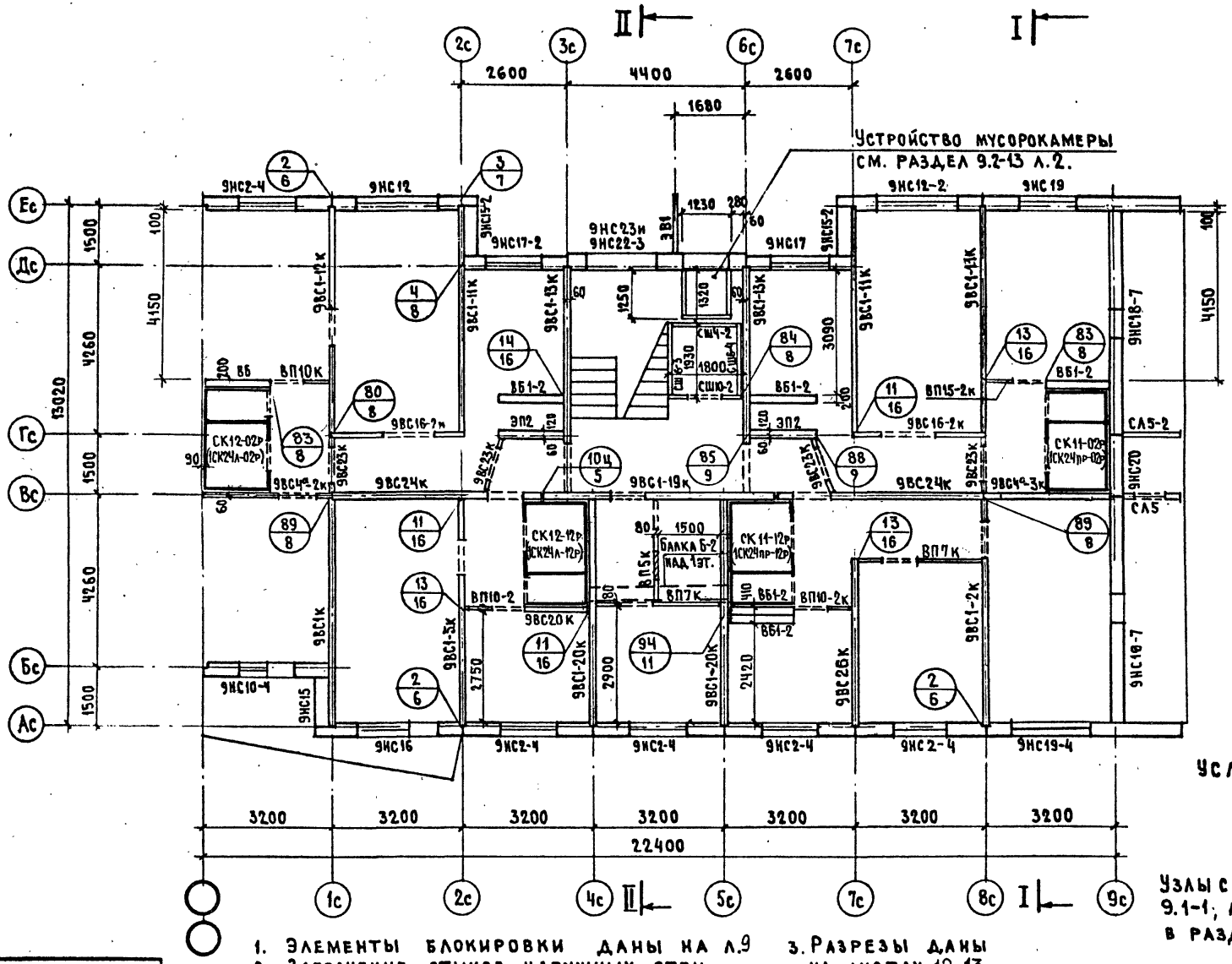


Условные обозначения:

N узла.
N листа

Узлы с 1 по 70 даны в разделе 9.1-1; а узлы с 71 по 136 даны в разделе 9.1-2

1. Элементы блокировки даны на л.9
2. Заполнение стыков наружных стен дано в разделе 9.2-13 для панелей однослойной конструкции.
3. Разрезы даны на листах 12, 13

Привязан

Инв. № подл. | Подпись и дата | Взам. инв. №

Т-6914

Инв. №

ЦНИИЭП жилища г. Москва

| | | | |
|---|---|---|---|
| Рук. гр-пы | А. Белоусов | | 4.84 |
| Проверил | А. Розентул | | 4.84 |
| ГИП | А. Розентул | | 4.84 |

Схема расположения стен 1 этажа при сантехкабинах.
Тип планир. решен. -За.щитовая или колясоч.

121-017./1.2 АС.1-1

Лист 7

Копировал:

Формат А2

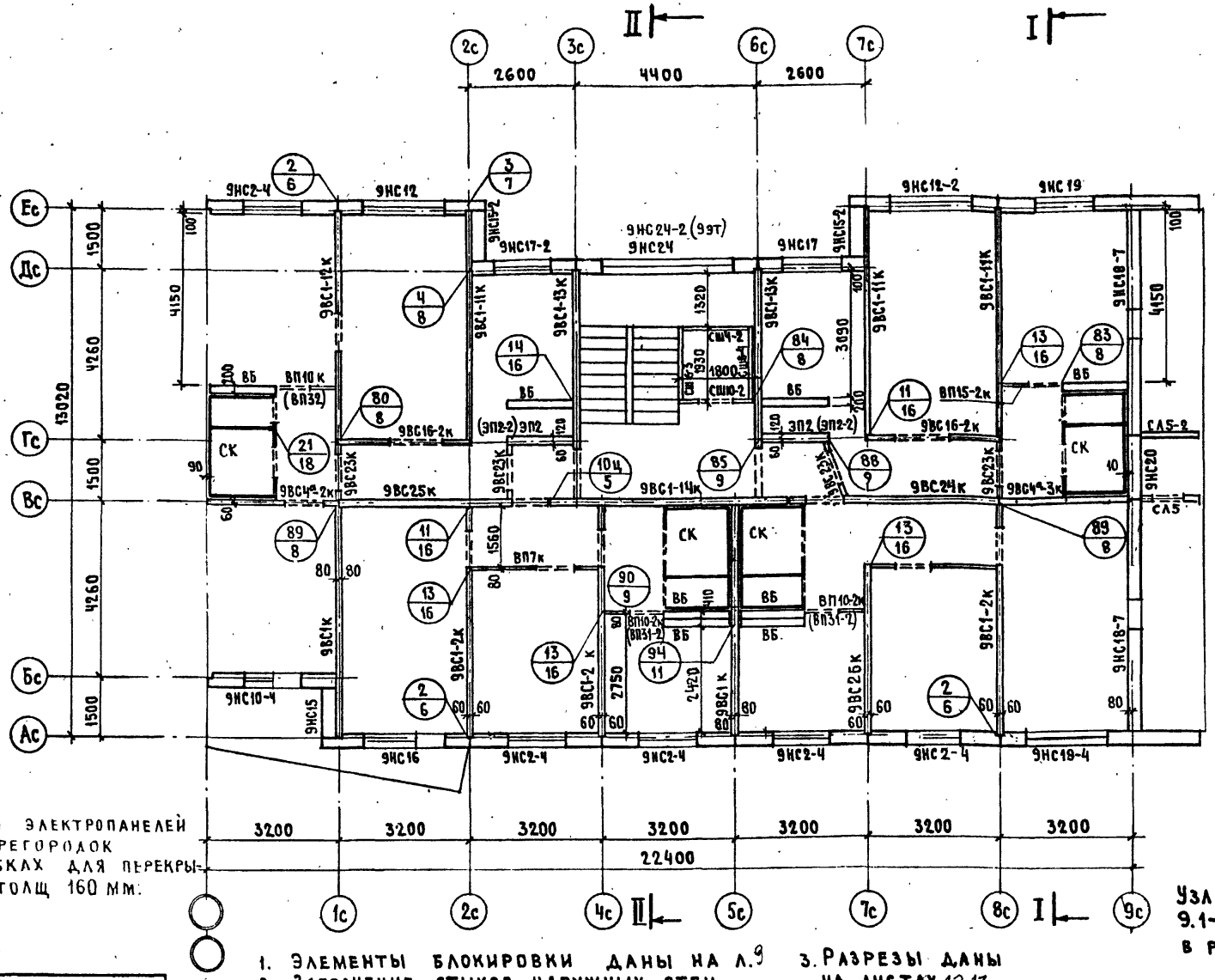


Марки электропанелей и перегородок в скобках для перекрытия толщ 160 мм.

Условные обозначения:

N узла.
N листа

Узлы с 1 по 70 даны в разделе 9.1-1; а узлы с 71 по 136 даны в разделе 9.1-2

1. Элементы блокировки даны на л. 9
2. Заполнение стыков наружных стен дано в разделе 9.2-13 для панелей однослойной конструкции.
3. Разрезы даны на листах 12,13
4. Монтажная схема раскладки вентблоков, сантехкабин 8-9 эт. дана на л.

Привязан

Инв. №

| | | | | |
|---|---|---|---|---|
| ЦНИИЭП жилища г. Москва | Рук. гр-пы | А. Белоусов | | 4.84 |
| | Проверил | А. Розентул | | 4.84 |
| | ГИП | А. Розентул | | 4.84 |

Схема расположения стен типового этажа при сантехкабинах.

121-017/1.2 АС.1-1

Лист 8

Копировал:

Формат 12Г

Инв. № подл. | Подпись и дата | Взам. инв. № | Гл. инж. мед. А. Розентул 4.84 | Вед. арх. А. Самухина 4.84 | Н. контр. А. Розентул 4.84 | Т-6914

# ЭЛЕМЕНТЫ БЛОКИРОВКИ

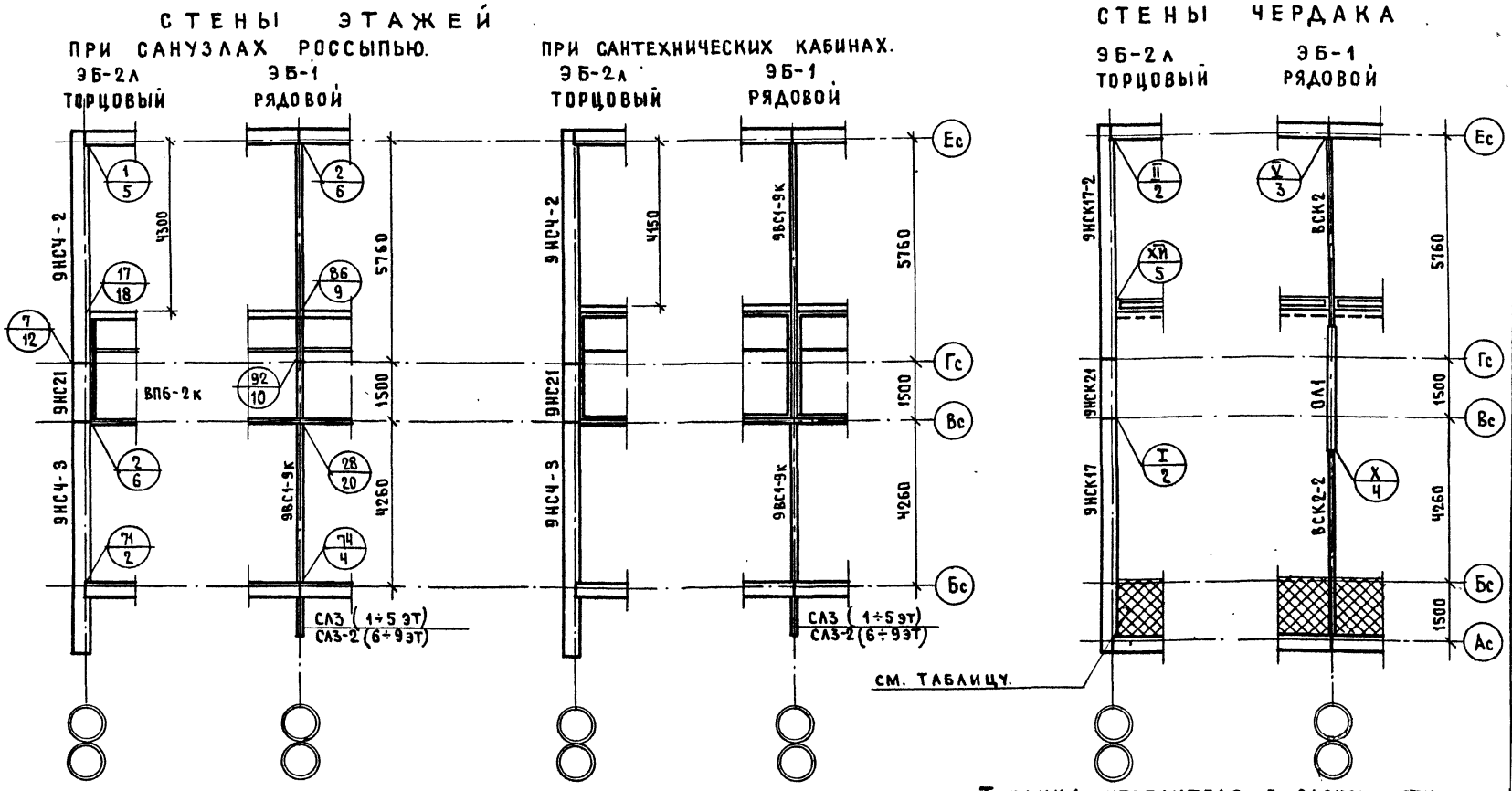


## ТАБЛИЦА УТЕПЛИТЕЛЯ В ЗАВИСИМОСТИ ОТ ТЕМПЕРАТУРЫ НАРУЖНОГО ВОЗДУХА

| ТЕМПЕРАТУРА НАРУЖНОГО ВОЗДУХА °С | -20 | -25 | -30 | -35 | -40 | |
|---|---|---|---|---|---|---|
| МИНЕРАЛОВАТНЫЕ ПЛИТЫ $\gamma$=250 кг/м³ ГОСТ10140-80 | 60 | 70 | 80 | 100 | 100 | |
| КЕРАМЗИТОБЕТОН М25 с $\gamma$= 500÷750 кг/м³ | 150 | 170 | 200 | 250 | 250 | |

НАСТОЯЩИЙ ЛИСТ РАССМАТРИВАТЬ СОВМЕСТНО С ЛИСТАМИ 3÷8 и 19

| | | | |
|---|---|---|---|
| ПРИВЯЗАН | | | |
| ИНВ. № | | | |

| | | | |
|---|---|---|---|
| ЦНИИЭП ЖИЛИЩА г. МОСКВА | РУК. ГР-Ы | А. БЕЛОУСОВ | 4.84 |
| | ПРОВЕРИЛ | А. РОЗЕНТУЛ | 4.84 |
| | ГИП | А. РОЗЕНТУЛ | 4.84 |

СХЕМЫ РАСПОЛОЖЕНИЯ СТЕН ЭТАЖЕЙ И ЧЕРДАКА ЭЛЕМЕНТЫ БЛОКИРОВКИ

121-017/1.2 АС.1-1

Лист 9

Инв. № подл. | Подпись и дата | Взам. инв. № | Т-6914

Рук. масс. П. Волчук 4.84
Гл. инж. м. А. Розентул 4.84
Разработ. А. Белоусов 4.84

Копировал:

Формат А3

## Между осями 1с-9с

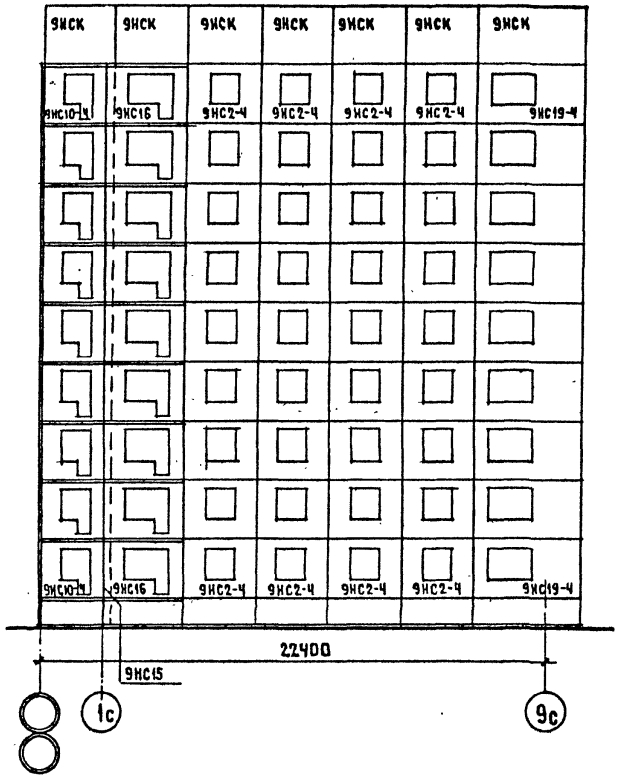


## Между осями Ас-Ес;

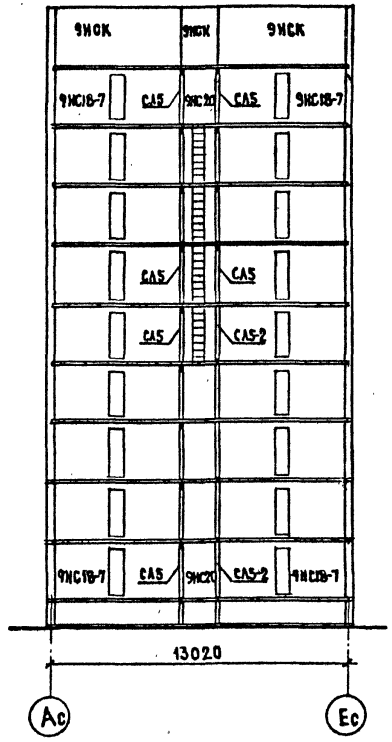


Привязан

Инв. №

| | | | | | |
|---|---|---|---|---|---|
| ЦНИИЭП жилища г. Москва | Рук. гр-пы | А. Белоусов | | 4.84 | Монтажные схемы фасадов по осям 1с-9с; Ас-Ес; |
| | Проверил | А. Розентул | | 4.84 | 121-017/1.2 АС. 1-1 |
| | ГИП | А. Розентул | | 4.84 | Лист 10 |

Инв. № подл. | Подпись и дата | Взам. инв. № | Гл. инж. М. | А. Розентул | 4.84 | Н. контр. | А. Розентул | 4.84 | Вед. арх. | А. Самухина | 4.84 | Разработ. | А. Белоусов | 4.84 | Т-6914

Копировал:

Формат 12Г

## Между осями 9с-1с

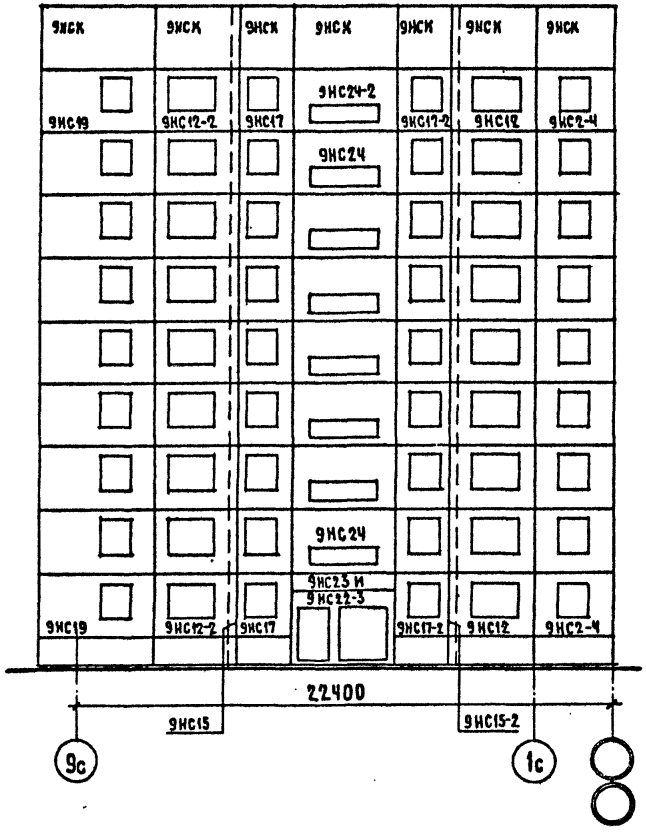


## Между осями Ес-Ас
ЭБ-2л

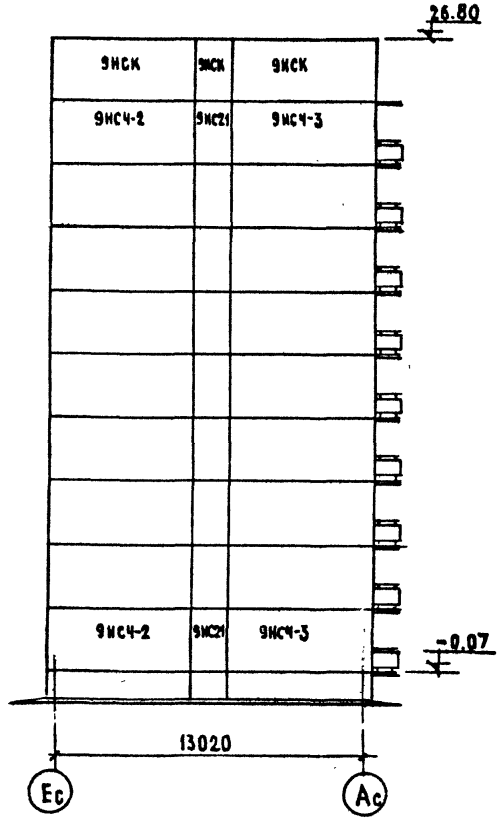


| | | | | | |
|---|---|---|---|---|---|
| Инв. № подл. | Подпись и дата | Взам. инв. № | Инв. № | Подпись и дата | Взам. инв. № |
| Т-6914 | | | | | |

Привязан

Инв. №

| | | | |
|---|---|---|---|
| ЦНИИЭП жилища г. Москва | Рук. гр-пы | А. Белоусов | 4.84 |
| | Проверил | А. Розентул | 4.84 |
| | Рип | А. Розентул | 4.84 |

Монтажные схемы фасадов по осям 9с-1с; Ес-Ас

121-017/1.2 АС. 1-1

Лист 11

Копировал:

Формат 12Г

| Инв. № подл. | Подпись и дата | Взам. инв. № |
|---|---|---|
| Т-6914 | | |

| | | | |
|---|---|---|---|
| Рук. мас. 3 | П. Волчок | | 4.84 |
| Гл. инж. М | А. Розентул | | 4.84 |
| Разработ | А. Белоусов | | 4.84 |

Инв. №

Привязан

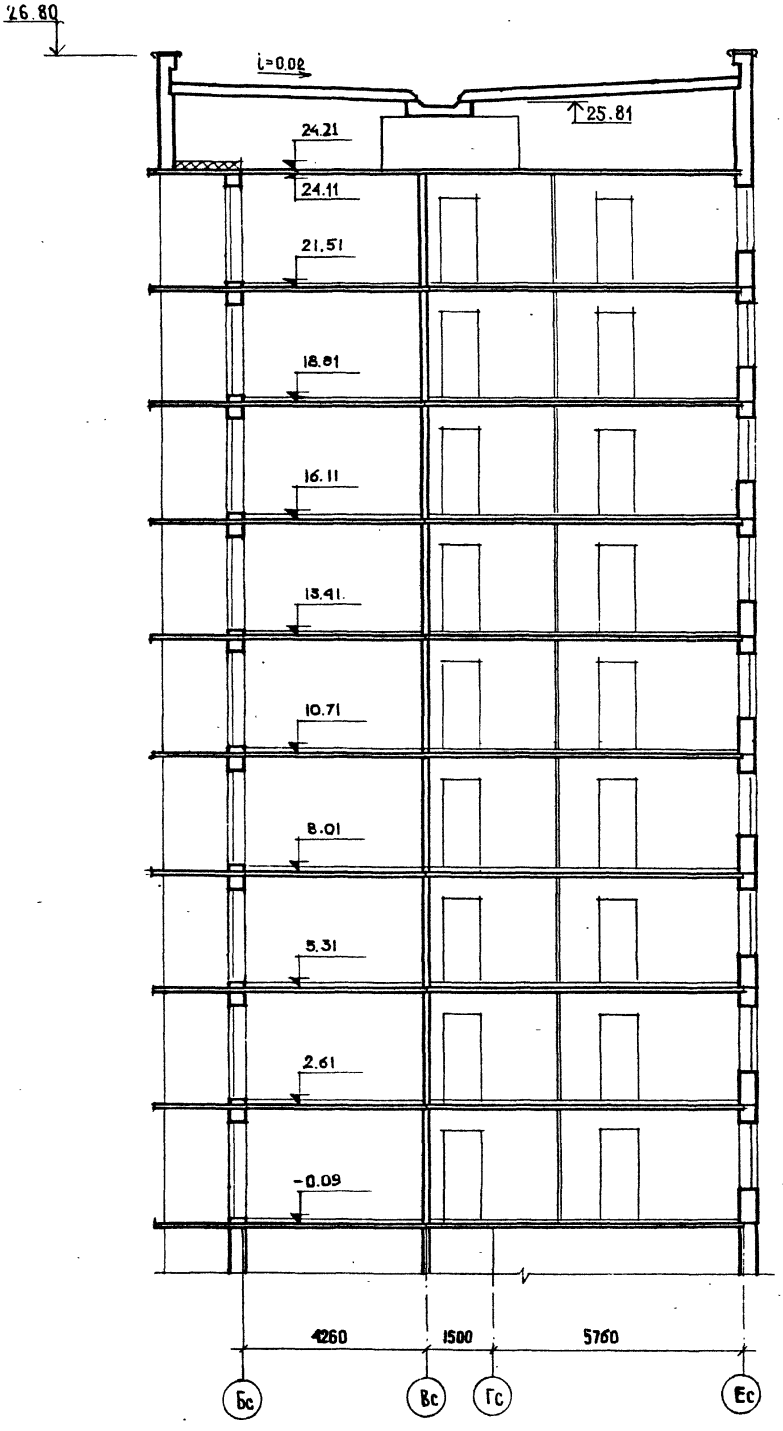


ЦНИИЭП жилища г. Москва

| | | |
|---|---|---|
| Рук. группы | А. Белоусов | 4.84 |
| ГИП | А. Розентул | 4.84 |
| Проверил | А. Розентул | 4.84 |

Разрез I-I

121-017/1.2 АС. 1-1

Лист 12

Копировал:

Формат А3

| Инв. № подл. | Подпись и дата | Взам. инв. № |
|---|---|---|
| Т-6914 | | |

| | | | | | | |
|---|---|---|---|---|---|---|
| Гл. инж. мас. | А. Розентул | 4.84 | Н. контр. | А. Розентул | | 4.84 |
| Вед. арх | Л. Самухина | 4.84 | | | | |
| Разраб. | А. Белочсов | 4.84 | | | | |

Привязан

Инв. №

ЦНИИЭП жилища
г. Москва

| | | | |
|---|---|---|---|
| Рук. группы | А. Белоусов | | 4.84 |
| Проверил | А. Розентул | | 4.84 |
| ГИП | А. Розентул | | 4.84 |

# Разрез 3-3 по лестничной клетке

121-017/1.2 АС.1-1.

Лист 13

Монтажные узлы лестницы даны в разделе 9.1-3 л.л. 4,5
Установку ограждений лестницы выполнять по чертежам раздела 9.2-1;
Выходы на чердак, крышу и в машинное помещение выполнять по чертежам раздела 9.1-7 л.л. 13÷15
Ступени и косоуры металлической лестницы, а также площадку для защиты от огня обетонировать по сетке Рабитца слоем толщиной 3см. Мелкозернистый бетон или пескобетон марки 200.

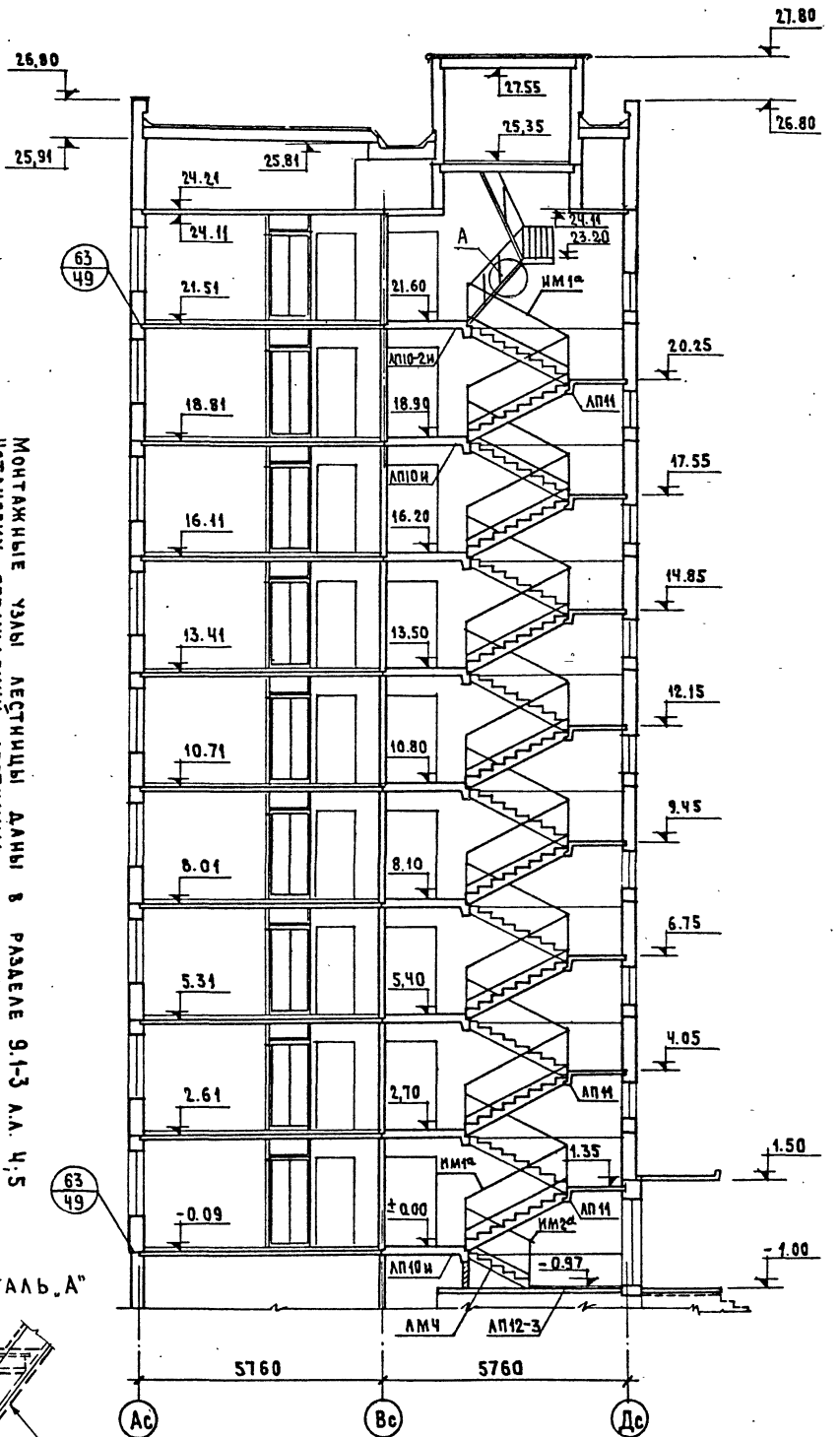


Деталь „А"



Обетонировать по сетке Рабитца

Копировал:

Формат 12Г

## Схема расположения панелей перекрытия над типовыми этажами.

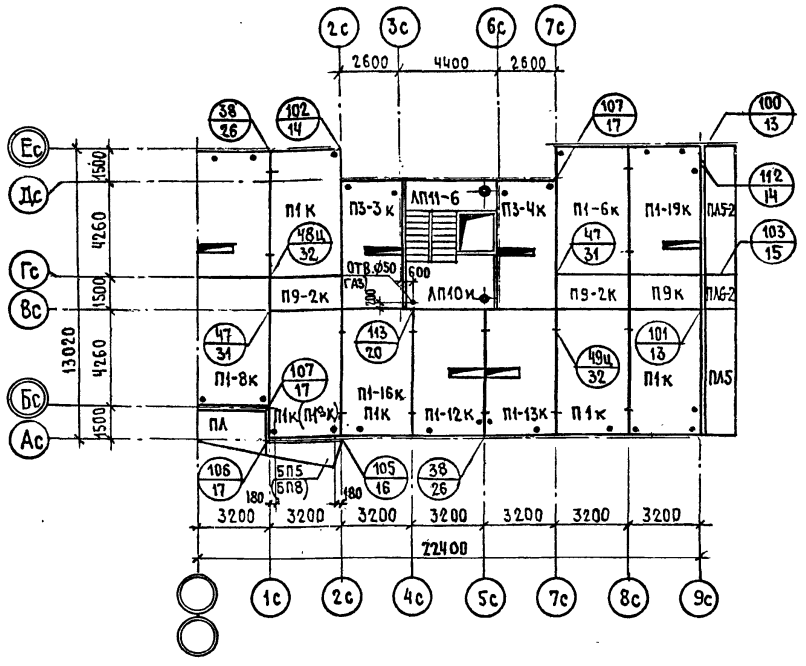


## Схема расположения панелей перекрытия над 9-м этажом.

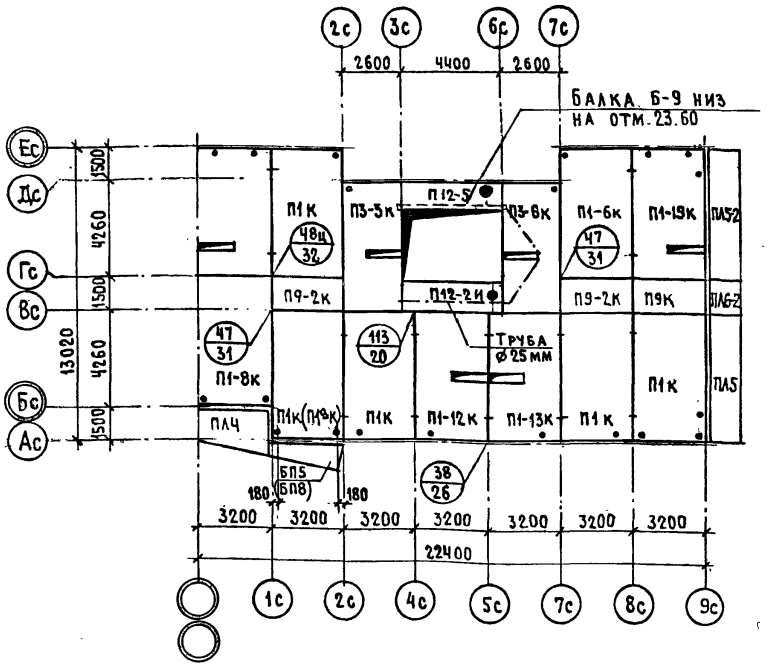


### Примечания.

1. Элементы блокировки даны на листе 16
2. Панели перекрытия укладываются на слой жесткого цементного раствора марки „100"
3. Марки панелей перекрытий и балконных плит указанные в скобках. даны для варианта наружных стен однослойной конструкции толщиной 300 мм. и многослойной конструкции толщиной 300 и 350 мм.
4. При варианте с колясочной или электрощитовой панель П1к над 1 эт. в осях 2с-4с заменяется на панель П1-16к
5. Отв. ⌀ 50 мм по месту на отм. + 2.70 (газ) только при вариантах: с колясочной или электрощитовой.

### Условные обозначения

N узла / лист — разделов 9.1-1, 9.1-2

| | | | | | | | |
|---|---|---|---|---|---|---|---|
| Инв. № подл. | Подпись и дата | Взам. инв. № | Гл. инж. М. | А. Розентул | 4.84 | | |
| Т-6914 | | | Разработ. | А. Белоусов | 4.84 | | |

Привязан

Инв. №

| | | | | | | |
|---|---|---|---|---|---|---|
| ЦНИИЭП жилища г. Москва | Рук. гр-пы | А. Белоусов | 4.84 | Схема расположения панелей перекрытия над типовыми и 9 этажами. | 121-017/1.2 АС.1-1 | Лист 14 |
| | Проверил | А. Розентул | 4.84 | | | |
| | ГИП | А. Розентул | 4.84 | | | |

Копировал:

Формат 12г

## Схема расположения панелей перекрытия над типовыми этажами (вариант перекрытия из панелей толщиной 160 мм)

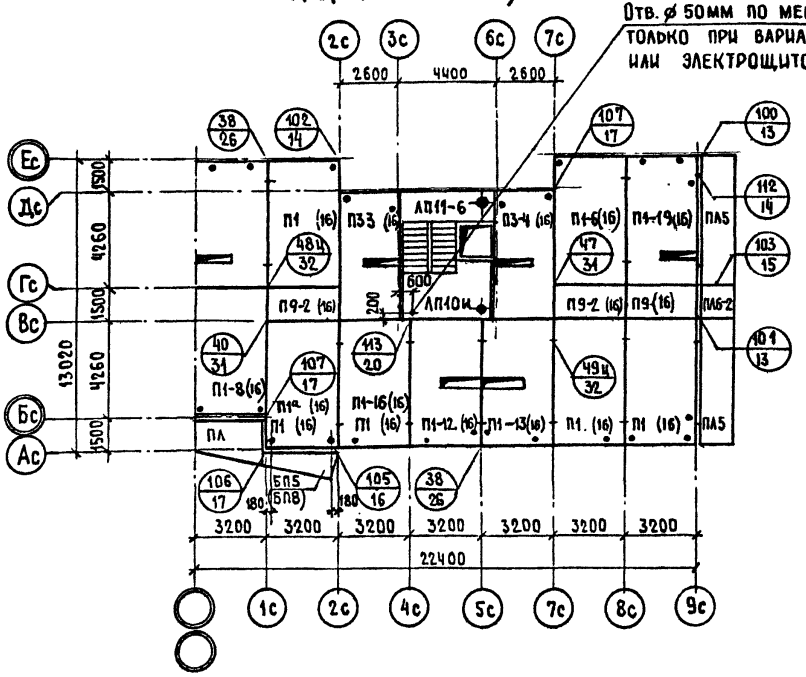


## Схема крыши

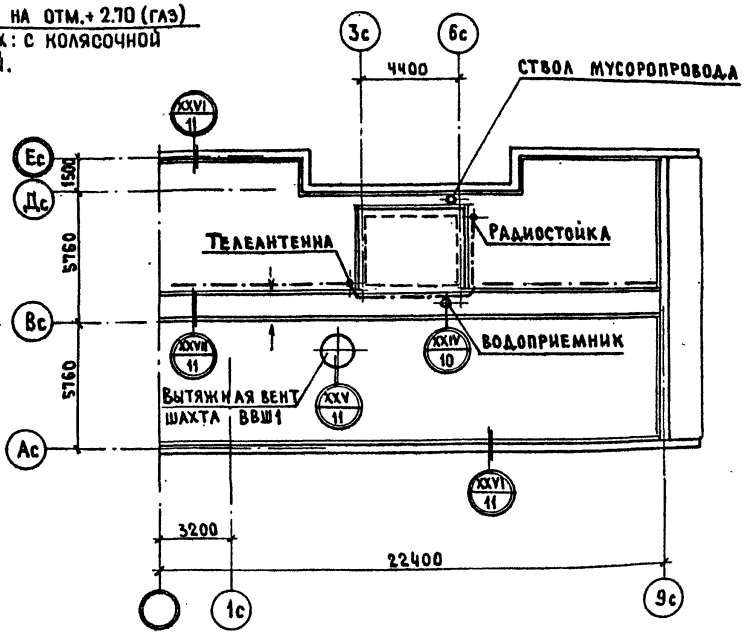


1. Общие примечания даны на листе 14
2. Элементы блокировок даны на листе 16
3. Крепление опорных стоек телеантенны и радиостойки смотрите раздел 9.1-7. часть 9.
4. Арматурная сталь ⌀8-AI (для заземления телеантенны и радиостойки укладывается открыто по кровле, после устройства гидроизоляционного ковра и покрывается антикоррозийным составом.
5. Монтажные узлы, указанные на плане кровли, даны в разделе 9.1-7. часть 9
6* При варианте с колясочной или электрощитовой панель П1(16) над 1 этажом заменяется на панель П1-16(16)

Привязан

Инв. №

| | | | | |
|---|---|---|---|---|
| ЦНИИЭП жилища г. Москва | Рук. гр-пы | А. Белоусов | | 4.84 |
| | Проверил | А. Розентул | | 4.84 |
| | ГИП | А. Розентул | | 4.84 |

Схема расположения панелей перекрытия над типовыми этажами (вариант перекрытия из панелей толщ. 160мм) и схема крыши.

121-017/1.2 АС. 1-1.

Лист 15

Рук. мас. П. Волчок 4.84
Гл. инж. м. А. Розентул 4.84
Разработ. А. Белоусов 4.84

Инв. № подл. | Подпись и дата | Взам. инв. № | Т-6914

Копировал:

Формат 12Г

## ЭЛЕМЕНТЫ БЛОКИРОВКИ ПЕРЕКРЫТИЯ

### ЭБ-2
ТОРЦОВЫЙ ЛЕВЫЙ

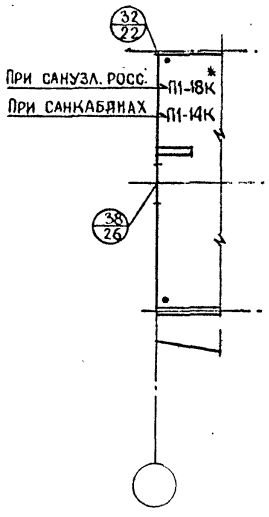


### ЭБ-1
РЯДОВОЙ

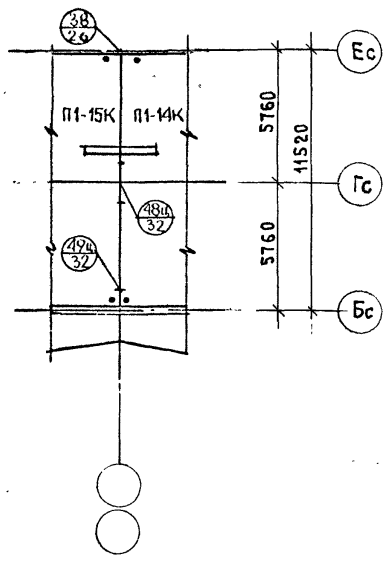


## ЭЛЕМЕНТЫ БЛОКИРОВКИ ПОКРЫТИЯ ЧЕРДАКА.

### ЭБ-2л
ТОРЦОВЫЙ ЛЕВЫЙ

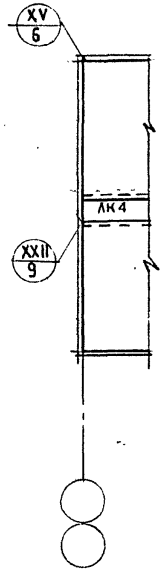


### ЭБ-1
РЯДОВОЙ

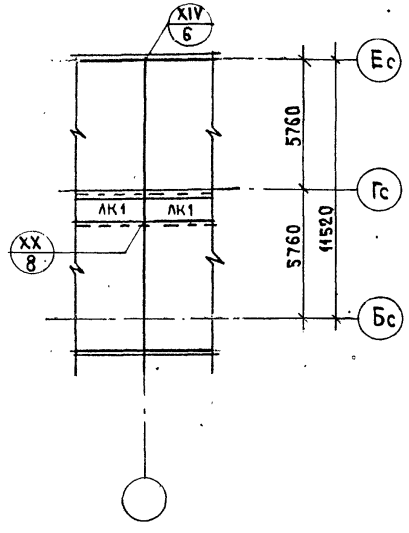


Данный лист смотреть совместно с листами 14; 15

| | | |
|---|---|---|
| Рук. мастерской | П. Волчок | 4.84 |
| Гл. инж. м. | А. Розентуль | 4.84 |
| Разработ. | А. Белоусов | 4.84 |

Взам. инв. №

Подпись и дата

Инв. № подл. 1-6914

Привязан

Инв. №

ЦНИИЭП жилища г. Москва

| | | |
|---|---|---|
| Рук. гр-пы | А. Белоусов | 4.84 |
| Проверил | А. Розентуль | 4.84 |
| ГИП | А. Розентуль | 4.84 |

Схемы расположения панелей перекрытия и элементов чердака. Элементы блокировки.

121-017/1.2 АС. 1-1

Лист 16

Копировал:

Формат 12г

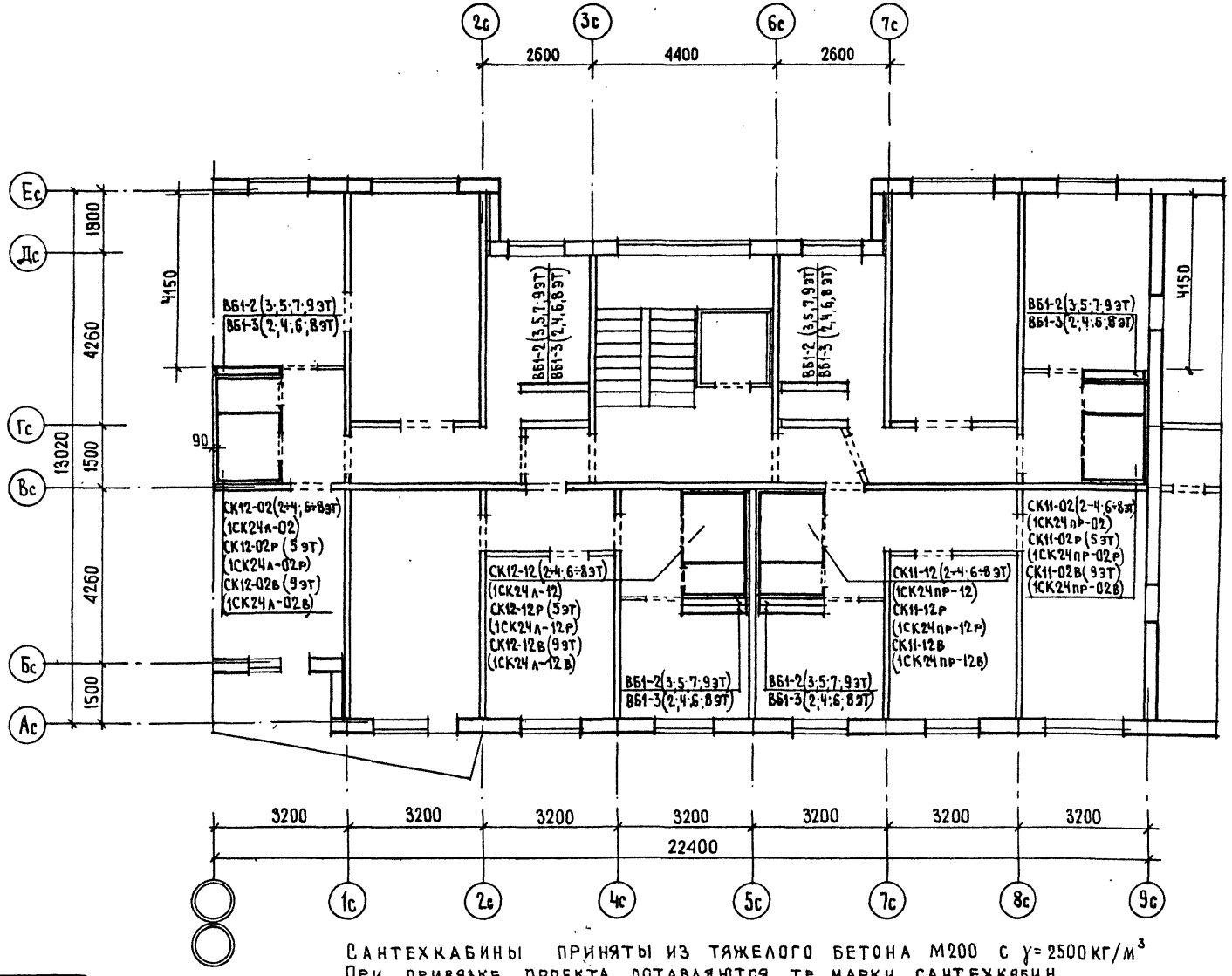


САНТЕХКАБИНЫ ПРИНЯТЫ ИЗ ТЯЖЕЛОГО БЕТОНА М200 С $\gamma = 2500$ КГ/М$^3$
ПРИ ПРИВЯЗКЕ ПРОЕКТА ОСТАВЛЯЮТСЯ ТЕ МАРКИ САНТЕХКАБИН, КОТОРЫЕ БУДУТ МОНТИРОВАТЬСЯ, ОСТАЛЬНЫЕ ЗАЧЕРКНУТЬ.

| | | | |
|---|---|---|---|
| РУК МАС.3 | П. ВОЛЧОК | | 4.84 |
| ГЛ ИНЖ М. | А РОЗЕНТУЛ | | 4.84 |
| РАЗРАБОТ. | Л ПИСАРЕВА | | 4.84 |
| Н.КОНТР. | А.РОЗЕНТУЛ | | 4.84 |

СОГЛАСОВАНО.

| | | |
|---|---|---|
| ИНВ. № ПОДЛ. | ПОДПИСЬ И ДАТА | ВЗАМ. ИНВ. № |
| Т-6914 | | |

ПРИВЯЗАН

ИНВ. №

| | | | |
|---|---|---|---|
| ЦНИИЭП ЖИЛИЩА г. МОСКВА | РУК. ГР-ПЫ | А.БЕЛОУСОВ | 4.84 |
| | ПРОВЕРИЛ | А.РОЗЕНТУЛ | 4.84 |
| | ГИП | А.РОЗЕНТУЛ | 4.84 |

СХЕМА РАСПОЛОЖЕНИЯ ВЕНТИЛЯЦИОННЫХ БЛОКОВ И САНТЕХНИЧЕСКИХ КАБИН.

121-017/1.2 АС. 1-1

Лист 17

КОПИРОВАЛ:

ФОРМАТ 12Г

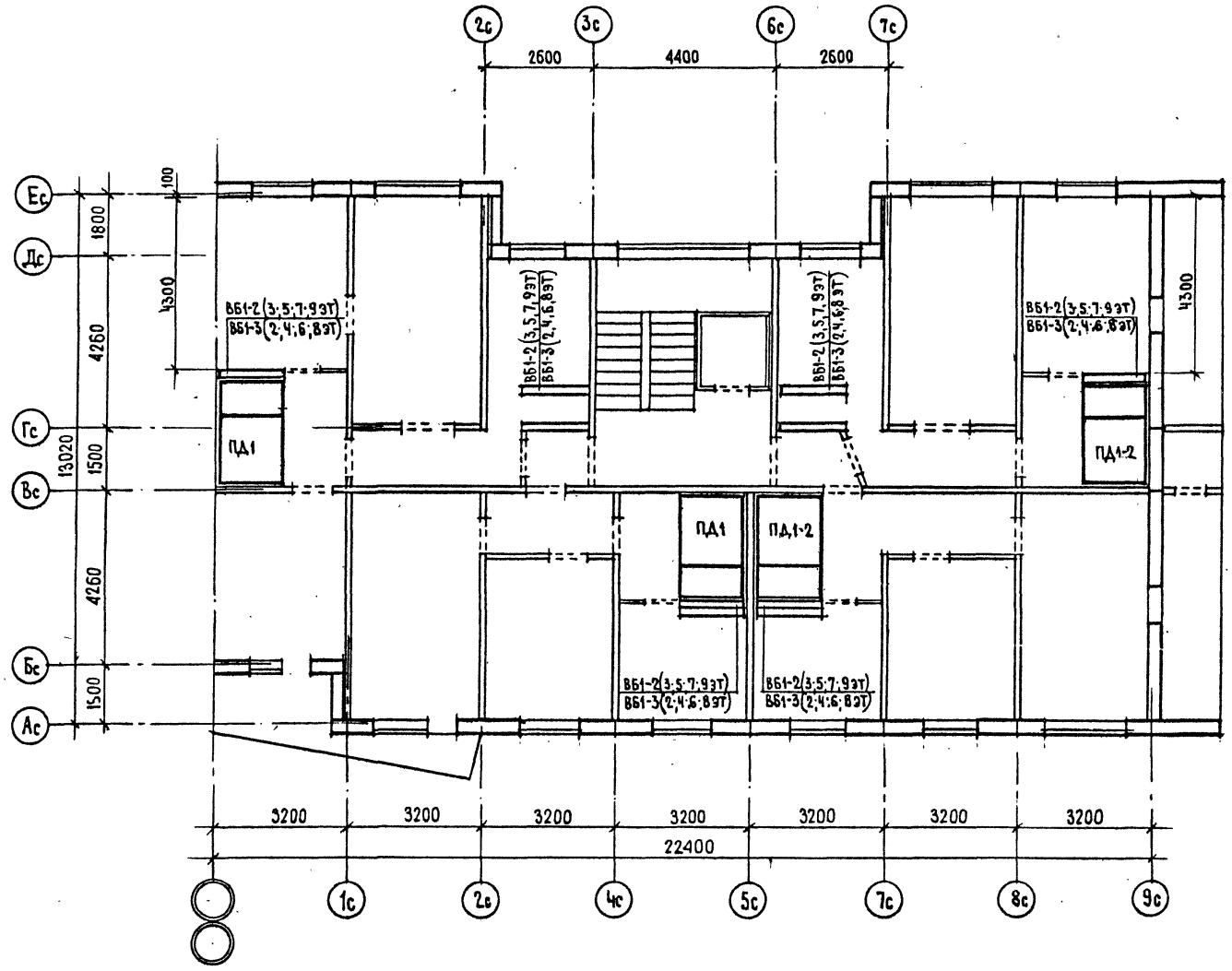


Привязан

Инв. № подл. | Подпись и дата | Взам. инв. №

Инв. № Т-6944

| | | | |
|---|---|---|---|
| Гл. инж. М. | | | |
| Разработ. | А. Розентуль | | 4.84 |
| | А. Писарева | | 4.84 |
| Н. контр. | А. Розентуль | | 4.84 |

ЦНИИЭП жилища г. Москва

| | | | |
|---|---|---|---|
| Рук. гр-пы | А. Белоусов | | 4.84 |
| Проверил | А. Розентуль | | 4.84 |
| ГИП | А. Розентуль | | 4.84 |

Схема расположения вентиляционных блоков и сантехнических поддонов

121-017/1.2 АС. 1-1

Лист 18

Копировал:

Формат 12Г

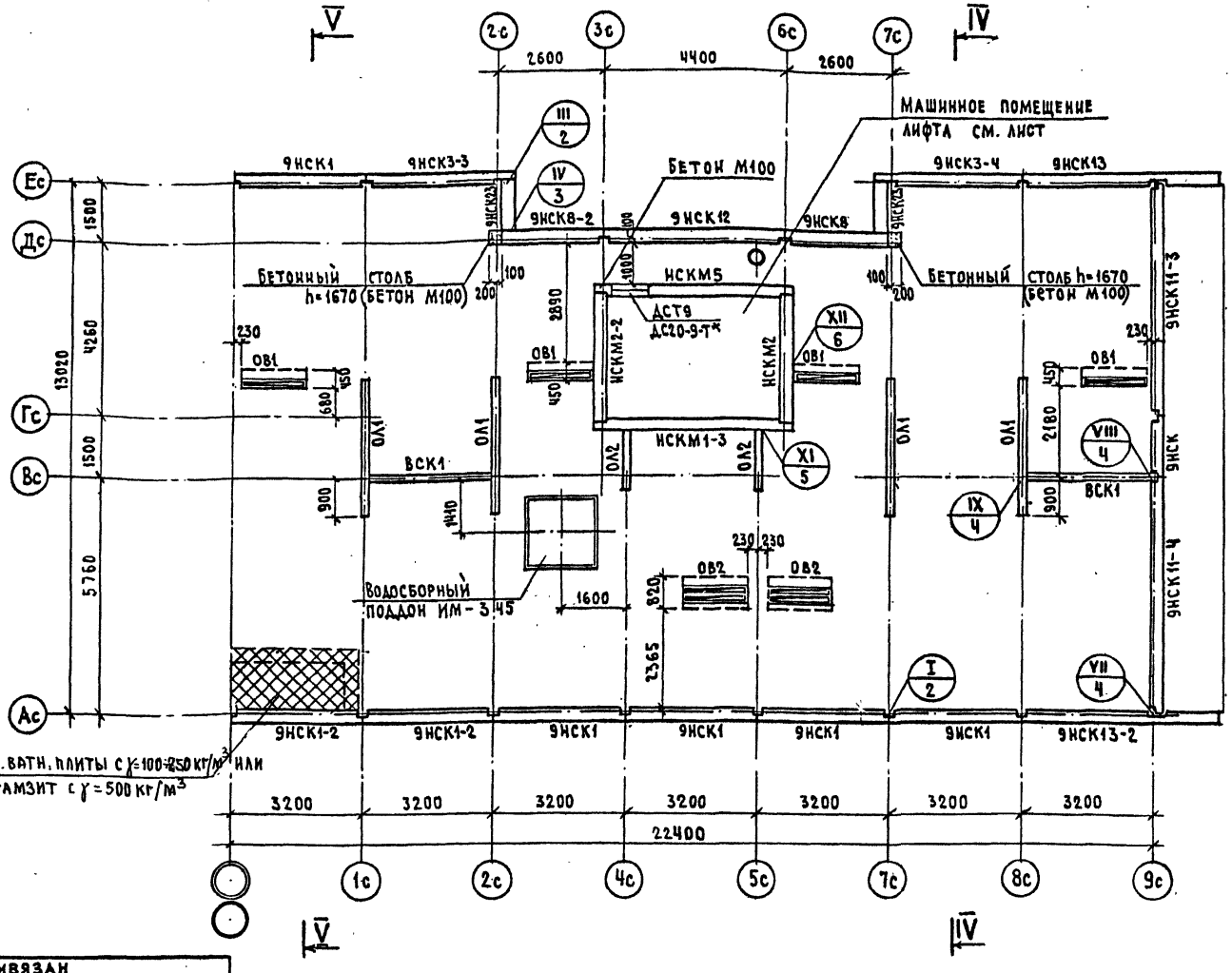


1. Элементы блокировки даны на л.9
2. Узлы крепления элементов чердака даны в разделе 9.1-7, часть 9.
3. Устойчивость наружных стеновых панелей чердака до монтажа и приварки к ним кровельных панелей должна обеспечиваться монтажной оснасткой с использованием специально предусмотренных петель в этих панелях и монтажных отверстий в панелях перекрытия над 9 этажом.
4. Разрезы даны на л.21

| | | | | | | | |
|---|---|---|---|---|---|---|---|
| Гл. инж. м.з. | А. Розентул | 4.84 | | | | | |
| Разработ. | А. Белоусов | 4.84 | | | | | |
| Н. контр. | А. Розентул | 4.84 | | | | | |

Инв. № подл. | Подпись и дата | Взам. инв. №

Т-6914

Привязан

Инв. №

| | | | | | | |
|---|---|---|---|---|---|---|
| ЦНИИЭП жилища г. Москва | Рук. гр-пы | А. Белоусов | 4.84 | Схема расположения элементов чердака. | 121-017/1.2 АС. 1-1 | Лист 19 |
| | Проверил | А. Розентул | 4.84 | | | |
| | ГИП | А. Розентул | 4.84 | | | |

Копировал: Формат 12Г

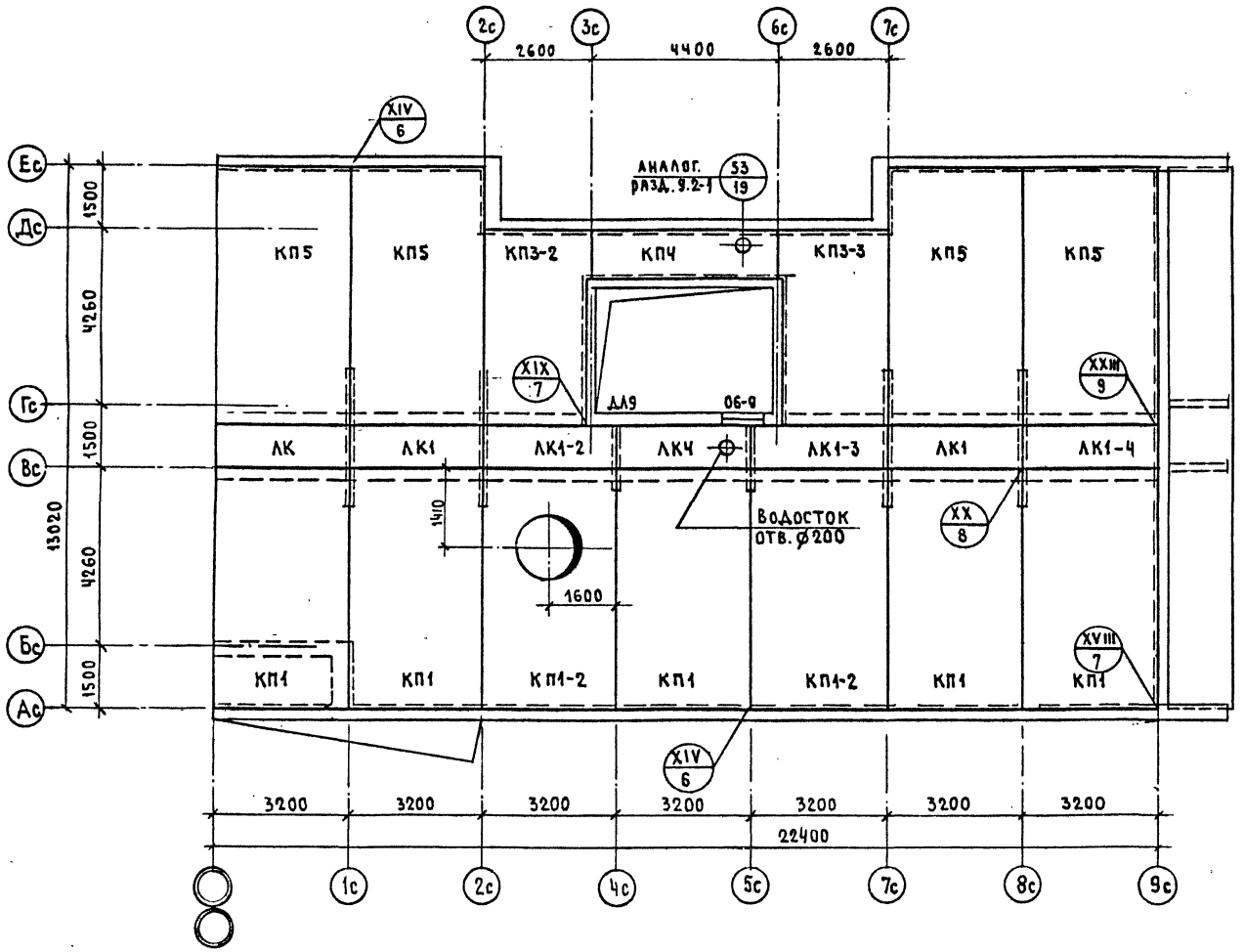


## Примечания:

1. Кровельные панели опираются на наружные стены чердака (опора - 100 мм) и лотковые панели корытообразной формы и привариваются к ним. Уклон панелей принят 2%.
2. Лотковые панели укладываются на поперечные опорные стенки толщ. 200 мм.
3. Чердачное помещение разбито посекционно на замкнутые отсеки с установкой глухих поперечных стен.
4. Входные на чердак и межсекционные двери должны иметь плотные притворы по всему периметру проема. На вентиляционных блоках 9 этажа, на чердаке устанавливаются оголовки дифузоры.
5. Выпуск воздуха из теплового чердака в армосферу производится через вытяжную вентиляционную шахту р-ром 1850×1850
6. Для сбора возможных атмосферных осадков под вытяжной шахтой устанавливается металлический поддон.
7. Все ограждающие конструкции теплого чердака должны быть герметизированы, швы тщательно заделаны раствором и затерты.
8. Элементы блокировки даны на л. 16

Привязан

Инв. № подл. | Т-6914

Подпись и дата | Взам. инв. №

Инв. №

| | | | |
|---|---|---|---|
| Гл. инж. м-ж | А. Розентул | | 4.84 |
| Разработ | А. Белоусов | | 4.84 |
| Н. контр. | А. Розентул | | 4.84 |

ЦНИИЭП жилища г. Москва

| | | | |
|---|---|---|---|
| Рук. гр-пы | А. Белоусов | | 4.84 |
| Проверил | А. Розентул | | 4.84 |
| ГИП | А. Розентул | | 4.84 |

Схема расположения панелей покрытия

121-017/1.2 АС. 1-1

Лист 20

Копировал:

Формат 12Г

## Разрез IV-IV

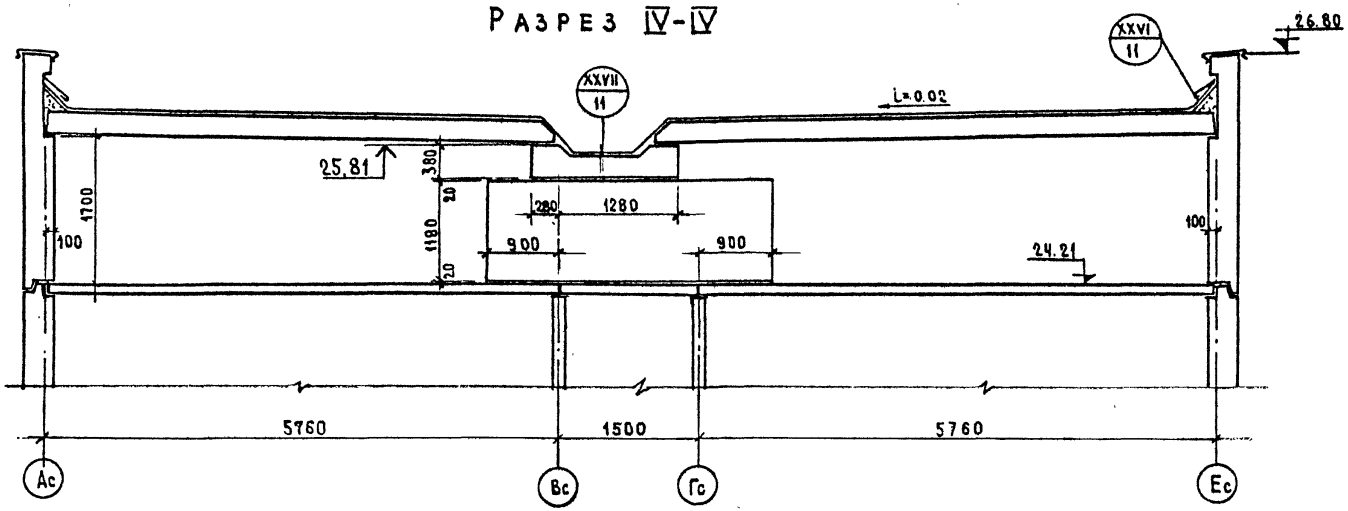


## Разрез V-V

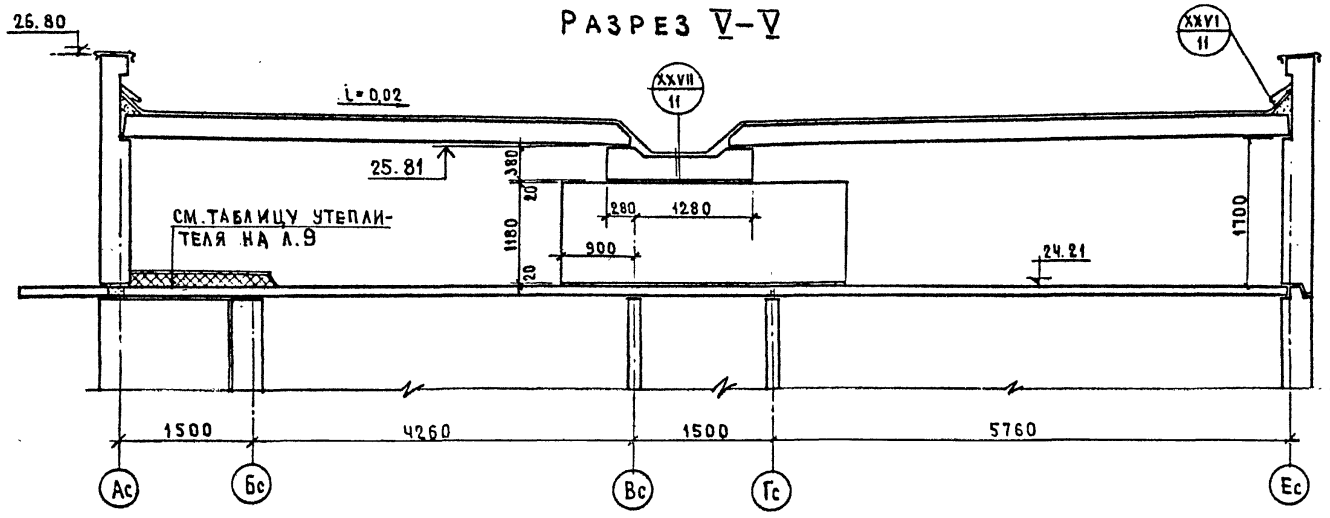


Разрезы замаркированы на л. 19

| | | | | | |
|---|---|---|---|---|---|
| Гл. инж. пр. | Р. Розентул | | 4.84 | | |
| Разработ. | А. Белоусов | | 4.84 | | |
| Н. контр. | А. Розентул | | 4.84 | | |

Взам. инв. № | Подпись и дата | Инв. № подл.

Привязан

Инв. №

Т-631Н

ЦНИИЭП жилища г. Москва

| | | | |
|---|---|---|---|
| Рук. гр-пы | А. Белоусов | | 4.84 |
| Проверил | А. Розентул | | 4.84 |
| ГИП | А. Розентул | | 4.84 |

Разрезы IV-IV; V-V по теплому чердаку

121-017/1.2 АС.1-1

Лист 21

Копировал:

Формат 12Г

## Монтажный план стен машинного отделения лифта

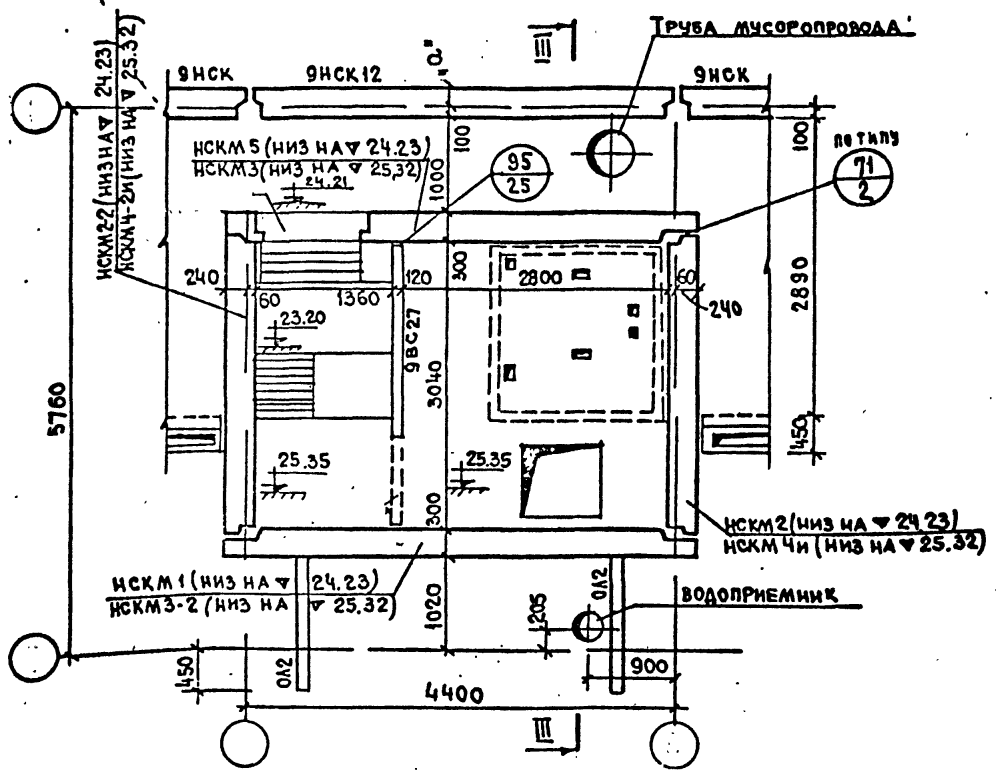


## План перекрытия
/ верх плит на ▽ 25.30 /

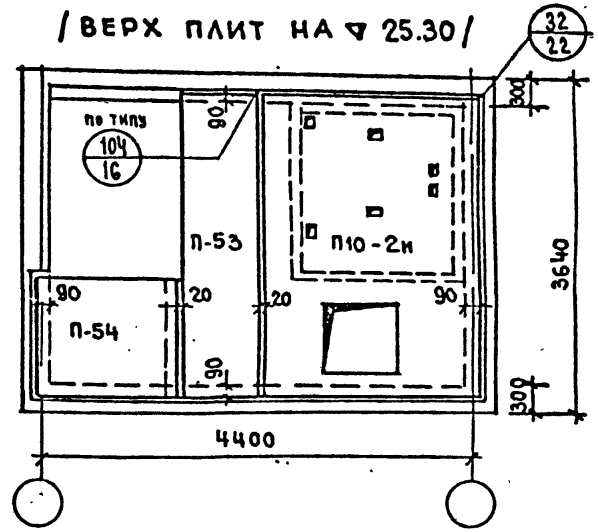


## План покрытия

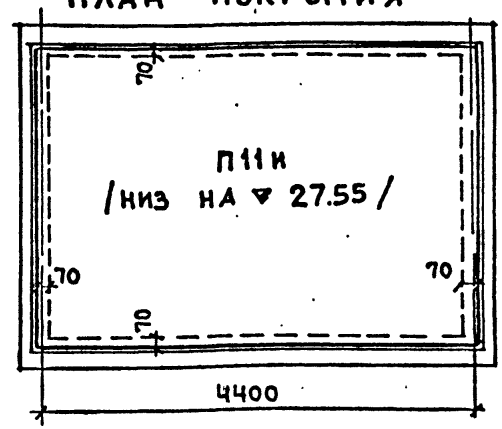


### Примечания:

1. В целях исключения передачи нагрузки от конструкций машинного отделения на плиту П12-2к панель „НСКМ1" необходимо укладывать на стальные монтажные подкладки 300×300×20(h)мм расположенные по краям панели, сохраняя не заполненным раствором зазор между стеновой панелью и перекрытием, который после монтажа заполнить упругим материалом /минеральная вата, войлок и пр./; прочие стеновые панели устанавливать на мягкие прокладки по слою цементного раствора.
2. Детали машинного отделения см. часть 9 раздел 9.1-7
3. Узел 32 дан в разделе 9.1-1; узлы 71 и 104 даны в разделе 9.1-2 и узел 95 дан в разделе 9.2-2, часть 9

Привязан

Инв. №

| | | | | |
|---|---|---|---|---|
| ЦНИИЭП жилища г. Москва | Рук. гр-пы | А. Белоусов | 4.84 | Машинное отделение лифта. Планы стен, перекрытия и покрытия. |
| | Проверил | А. Розентул | 4.84 | |
| | ГИП | А. Розентул | 4.84 | |

121-017/1.2 АС. 1-1

Лист 22

Инв. № подл. | Подпись и дата | Взам. инв. № | Разработ. А. Белоусов | Н. контр. А. Розентул | Нач. маш. инд. А. Розентул | Т-6914

Копировал:

Формат А2Г

## ПЛАН ЛИФТОВОЙ ШАХТЫ

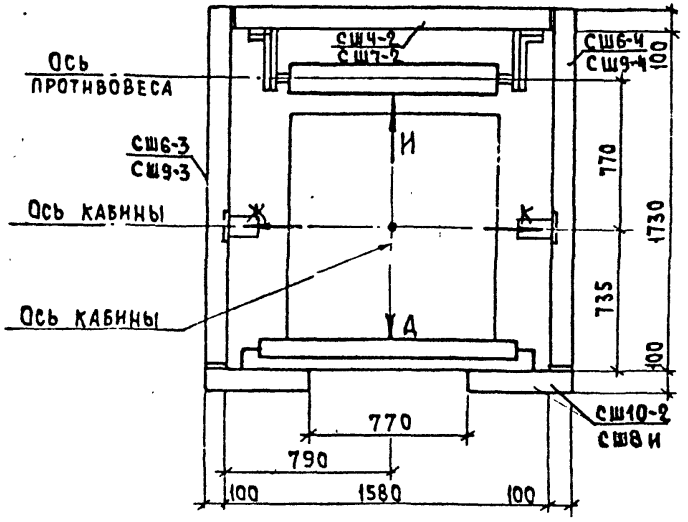


## ПЛАН ПРИЯМКА

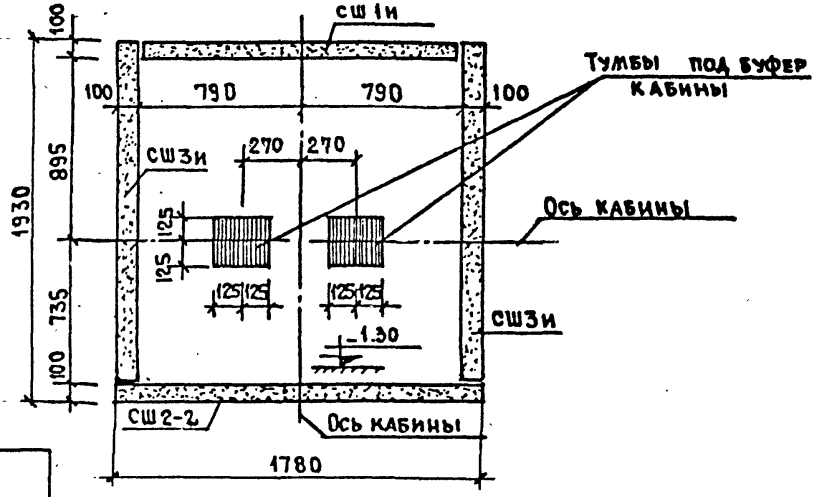


## ХАРАКТЕРИСТИКА ЛИФТА

| | | |
|---|---|---|
| 1 | Тип лифта | Лифт пассажирский по ГОСТ 5746-67 конструкции ЦПКБ В/О „Союзлифтмаш" |
| 2 | Грузоподъемность лифта | 320 кгс |
| 3 | Скорость движения кабины | 0,71 м/сек. |
| 4 | Высота подъема кабины | 21.6м |
| 5 | Количество остановок кабины | 9 |
| 6 | Вместимость кабины, количество пассажиров | 4 человека |
| 7 | Тип кабины | Непроходная |
| 8 | Габариты кабины | 980х1120 х 2100мм |
| 9 | Тип двери кабины | Раздвижная автоматическая |
| 10 | Тип шахты | Глухая железобетонная |
| 11 | Тип двери шахты | Раздвижная автоматическая |
| 12 | Расположение противовеса | Сзади кабины |
| 13 | Расположение машинного отделения | Вверху над шахтой |
| 14 | Система управления лифта | Кнопочная внутренняя с вызовом порожней кабины на любой этаж |
| 15 | Напряжение питания сети | Заполняется при привязке |
| 16 | Привод | Лебедка правая |

Примечание.
Развертки стен лифтовой шахты даны на листе 24

Привязан

Инв. №

| | | | | |
|---|---|---|---|---|
| ЦНИИЭП жилища г. Москва | Рук. гр-пы | А. Белоусов | | 4.84 |
| | Проверил | А. Розентул | | 4.84 |
| | ГИП | А. Розентул | | 4.84 |

Планы лифтовой шахты и приямка.

121-017/1.2 АС. 1-1

Лист 23

Инв. № подл. | Подпись и дата | Взам. инв. № | Разработ. А. Белоусов 4.84 | Н. контр. А. Розентул 4.84 | Т-6914

Копировал:

Формат 12г

| Инв. № подл. | Подпись и дата | Взам. инв. № |
|---|---|---|
| Т-6914 | | |

| | | |
|---|---|---|
| Рук. маст. | П. Волчок | 4.84 |
| Гл. инж. м. | А. Розентул | 4.84 |
| Разработ | А. Белоусов | 4.84 |

Привязан

Инв. №

ЦНИИЭП жилища г. Москва

| | | |
|---|---|---|
| Рук. гр-пы | А. Белоусов | 4.84 |
| ГИП | А. Розентул | 4.84 |
| Проверил | А. Розентул | 4.84 |

Схема развёртки стен лифтовой шахты.

121-017/1.2 АС 1-1

Лист 24

Копировал:

Формат 12Г

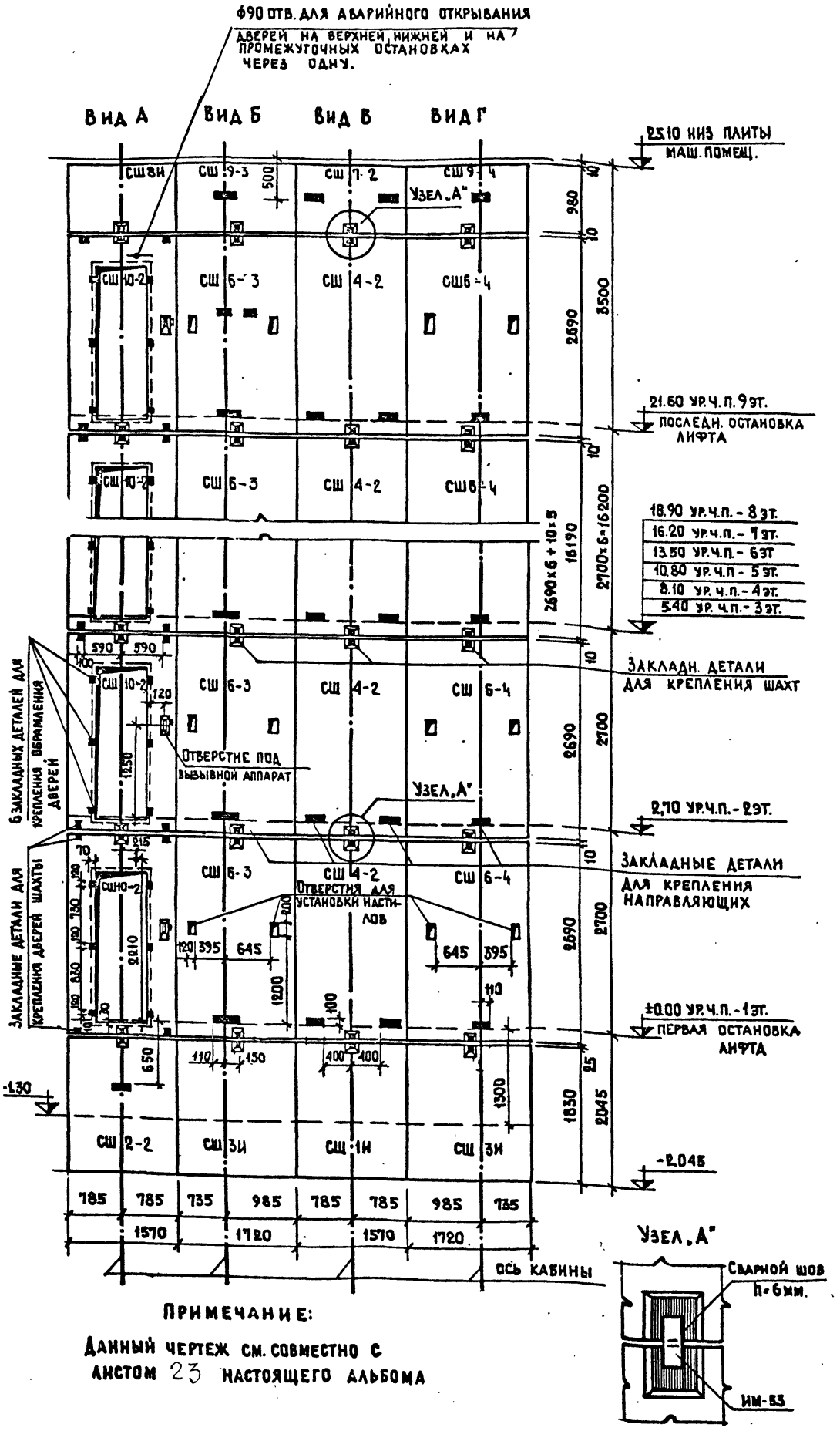


**Примечание:**

Данный чертеж см. совместно с листом 23 настоящего альбома

| Инв. № подл. | Подпись и дата | Взам. инв. № | | | |
|---|---|---|---|---|---|
| Т-6914 | | | Разработ. | А. Белоусов | 4.84 |
| | | | Н. контр. | А. Розентул | 4.84 |

Инв. №

Привязан

ЦНИИЭП жилища г. Москва

| | | |
|---|---|---|
| ГИП | Проверил | А. Розентул |
| Рук. группы | А. Белоусов | 4.84 |
| | А. Розентул | 4.84 |

Разрез III–III
Схема мусоропровода.

121-017/1.2 АС.1-1

Лист 25

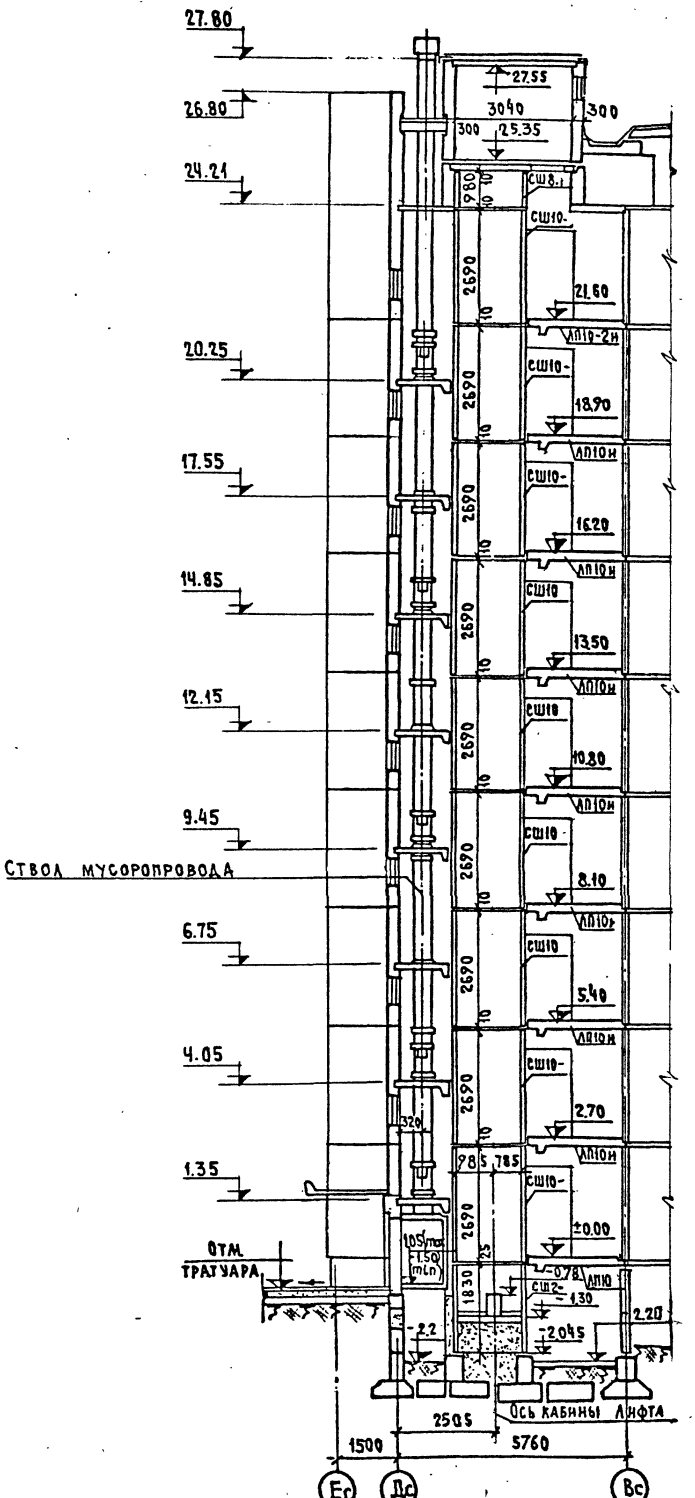


Копировал:

Формат 12Г

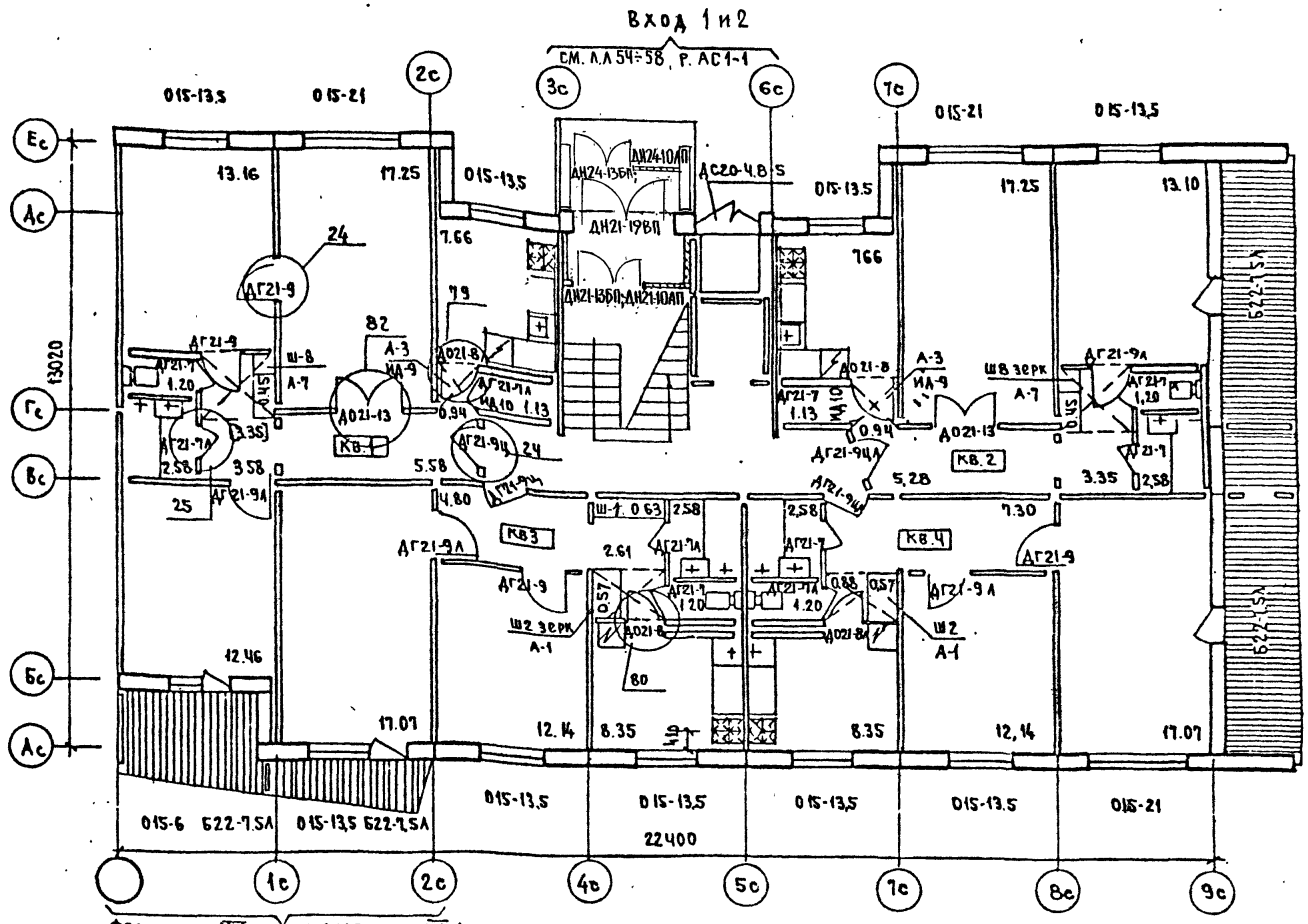


ТАБЛИЦА ПЛОЩАДЕЙ ПОЛОВ НА ОДИН ЭТАЖ

| | НАИМЕНОВАНИЕ | ЕДИН. ИЗМ. | КВ1 РЯДОВ | КВ1 ТОРЦ. | КВ2 | КВ3 | КВ4 |
|---|---|---|---|---|---|---|---|
| 1 | ЖИЛЫЕ КОМНАТЫ | $м^2$ | 42.87 | 42.87 | 30.35 | 29.21 | 29.21 |
| 2 | КУХНИ | $м^2$ | 7.66 | 7.66 | 7.66 | 8.35 | 8.35 |
| 3 | КОРИДОРЫ | $м^2$ | 10.10 | 9.87 | 9.57 | 7.41 | 8.18 |
| 4 | САНУЗЛЫ | $м^2$ | 3.78 | 3.78 | 3.78 | 3.78 | 3.78 |
| 5 | ВСТРОЕН. ШКАФЫ В КОРИДОРАХ | $м^2$ | 0.45 | 0.45 | 0.45 | 1.20 | 0.57 |
| 6 | КЛАДОВЫЕ | $м^2$ | 1.13 | 1.13 | 1.13 | — | — |

1. Марки окон и балконных дверей даны условно, без учета расчетных t°, варианты переплетов по сериям см. спецификацию лист 51
2. Площади в квадратных скобках для блок-секции с торцами с двух сторон
3. Сводную таблицу площадей полов см. лист 32 данного раздела
4. Фрагмент входа, ограждения лоджий и балконов, узлы установки дверей см. альбом общестроительных деталей; вход — см. л.л. 54÷58 р. АС1-1
Фрагменты — часть 9.2-4 и 9.2-2; узлы установки дверей части 9.2-1 и 9.2-9.

| | | | |
|---|---|---|---|
| Гл. инж. пр. | Розентул | | 4.84 |
| Вед. арх. | Самухина | | 4.84 |
| Ст. архит. | Лашкевич | | 4.84 |

Взам. инв. №

Подпись и дата

Инв. № подл.

Т-6914

ПРИВЯЗАН

Инв. №

ЦНИИЭП жилища г. Москва

| | | | |
|---|---|---|---|
| ГАП | Меньшиков | | 4.84 |
| ГИП | А. Розентул | | 4.84 |
| Проверил | Меньшиков | | 4.84 |

План для отделочных работ 1 этажа при санузлах россыпью
I тип планировочн. решения — основной

121 - 017 / 1.2

АС. 1-1

Лист 26

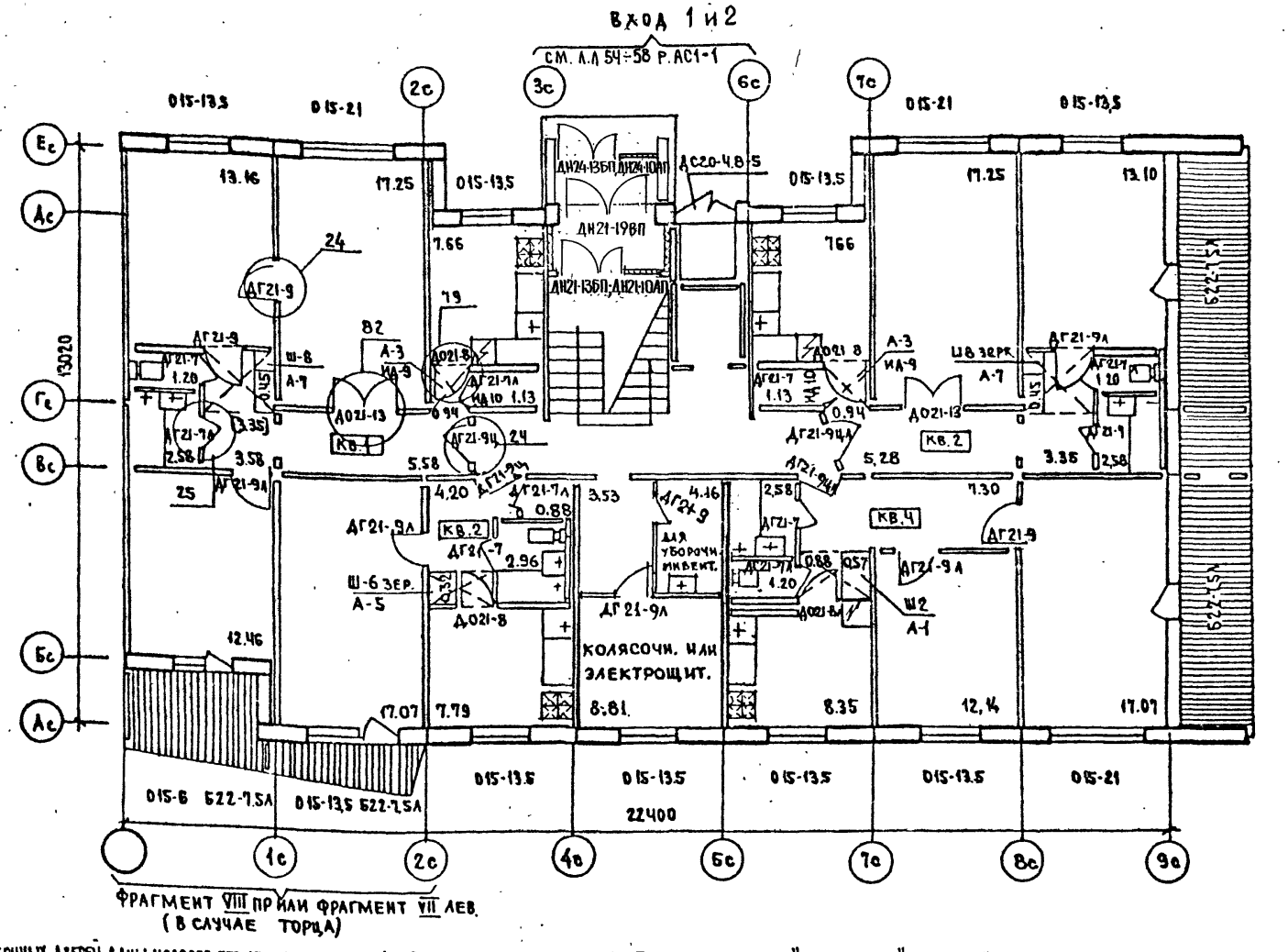


ТАБЛИЦА ПЛОЩАДЕЙ ПОЛОВ НА ОДИН ЭТАЖ

| | НАИМЕНОВАНИЕ | ЕДИН. ИЗМ. | КВ1 РЯДОВ | КВ1 ТОРЦ. | КВ2 | КВ3 | КВ4 |
|---|---|---|---|---|---|---|---|
| 1 | ЖИЛЫЕ КОМНАТЫ | М² | 42.87 | 42.87 | 17.07 | 29.21 | 29.21 |
| 2 | КУХНИ | М² | 7.66 | 7.66 | 7.79 | 8.35 | 8.35 |
| 3 | КОРИДОРЫ | М² | 10.10 | 9.87 | 4.20 | 7.41 | 8.18 |
| 4 | САНУЗЛЫ | М² | 3.78 | 3.78 | 2.96 | 3.78 | 3.78 |
| 5 | ВСТРОЕН. ШКАФЫ В КОРИДОРАХ | М² | 0.45 | 0.45 | 0.32 | 1.20 | 0.57 |
| 6 | КЛАДОВЫЕ | М² | 1.13 | 1.13 | 0.88 | — | — |

1 МАРКИ ОКОН И БАЛКОННЫХ ДВЕРЕЙ ДАНЫ УСЛОВНО, БЕЗ УЧЕТА РАСЧЕТНЫХ t° ВАРИАНТЫ ПЕРЕПЛЕТОВ ПО СЕРИЯМ СМ. СПЕЦИФИКАЦИЮ ЛИСТ 51

2 ПЛОЩАДИ В КВАДРАТНЫХ СКОБКАХ ДЛЯ БЛОК-СЕКЦИИ С ТОРЦАМИ С ДВУХ СТОРОН

3 СВОДНУЮ ТАБЛИЦУ ПЛОЩАДЕЙ ПОЛОВ СМ. ЛИСТ 32 ДАННОГО РАЗДЕЛА

4 ФРАГМЕНТ ВХОДА, ОГРАЖДЕНИЯ ЛОДЖИЙ И БАЛКОНОВ, УЗЛЫ УСТАНОВКИ ДВЕРЕЙ СМ. АЛЬБОМ ОБЩЕСТРОИТЕЛЬНЫХ ДЕТАЛЕЙ; ВХОД-СМ. Л.Л 54÷58. Р.АС1-1 ФРАГМЕНТЫ-ЧАСТЬ 9.2-4 И 9.2-2; УЗЛЫ УСТАНОВКИ ДВЕРЕЙ ЧАСТИ 9.2-1 И 9.2-9.

5. ПРИ ВАРИАНТЕ С "КОЛЯСОЧНОЙ" ДВЕРНОЙ БЛОК В ПОМЕЩЕНИЕ КОЛЯСОЧНОЙ НЕ УСТАНАВЛИВАТЬ

6 ДВЕРИ ПОМЕЩЕНИЙ УБОРОЧНОГО ИНВЕНТАРЯ И ЭЛЕКТРОЩИТОВОЙ-ПРОТИВОПОЖАРНЫЕ, ИХ КОРОБКИ И ПОЛОТНА ОБИТЬ ЛИСТОВОЙ ОЦИНКОВАННОЙ СТАЛЬЮ ПО СЛОЮ АСБЕСТА

ИНВ.№ ПОДЛ. | ПОДПИСЬ И ДАТА | ВЗАМ. ИНВ.№ | ВЕД. АРХ. САМУХИНА | САМУ 4.84 | Т-6914

ПРИВЯЗАН

ИНВ.№

| | | | |
|---|---|---|---|
| ЦНИИЭП ЖИЛИЩА г. МОСКВА | ГАП | МЕНЬШИКОВ | 4.84 |
| | ГИП | А. РОЗЕНГУЛ | 4.84 |
| | ПРОВЕРИЛ | МЕНЬШИКОВ | 4.84 |

ПЛАН ДЛЯ ОТДЕЛОЧНЫХ РАБОТ 1 ЭТАЖА ПРИ САНУЗЛАХ РОССЫПЬЮ I ТИП ПЛАНИРОВ РЕШЕН ЭТ-ЭА ЩИТОВ НА КОЛЯС.

121 - 017 /1.2 АС. 1-1

ЛИСТ 27

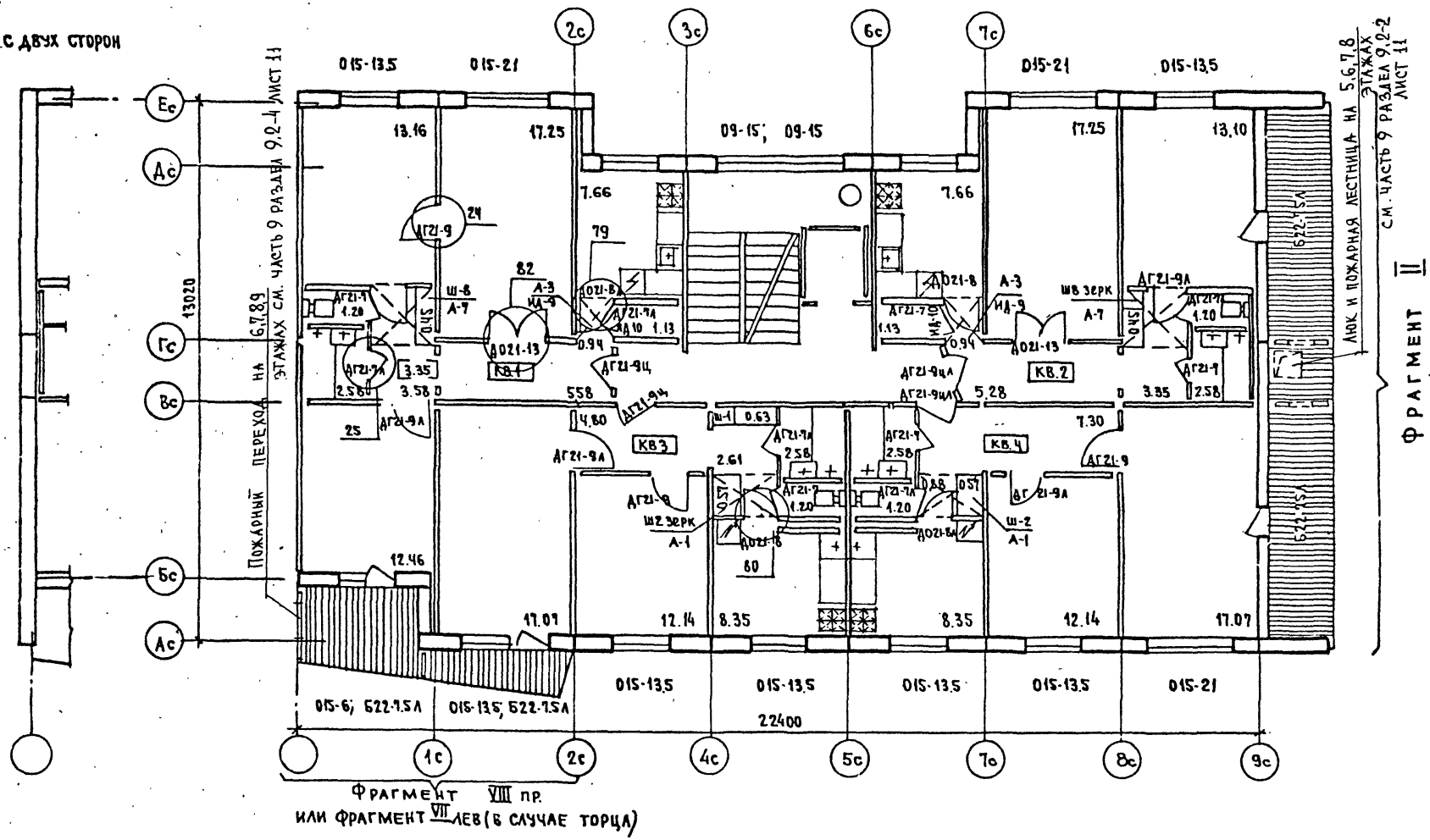


| | | | | | | | |
|---|---|---|---|---|---|---|---|
| Инв. № подл. | Подпись и дата | Взам. инв. № | Инв. № | Гл. инж. М. | Розенгул | | 4.84 |
| Т-6914 | | | | Вед. арх. | Самухина | | 4.84 |
| | | | | Ст. архит. | Лашкевич | | 4.84 |

ПРИВЯЗАН

| | | | |
|---|---|---|---|
| ЦНИИЭП жилища г. Москва | ГАП | Меньшиков | 4.84 |
| | ГИП | А. Розенгул | 4.84 |
| | ПРОВЕРИЛ | Меньшиков | 4.84 |

План для отделочных работ типового этажа при санузлах россыпью

121 - 017/ 1.2 АС. 1-1

Лист 28

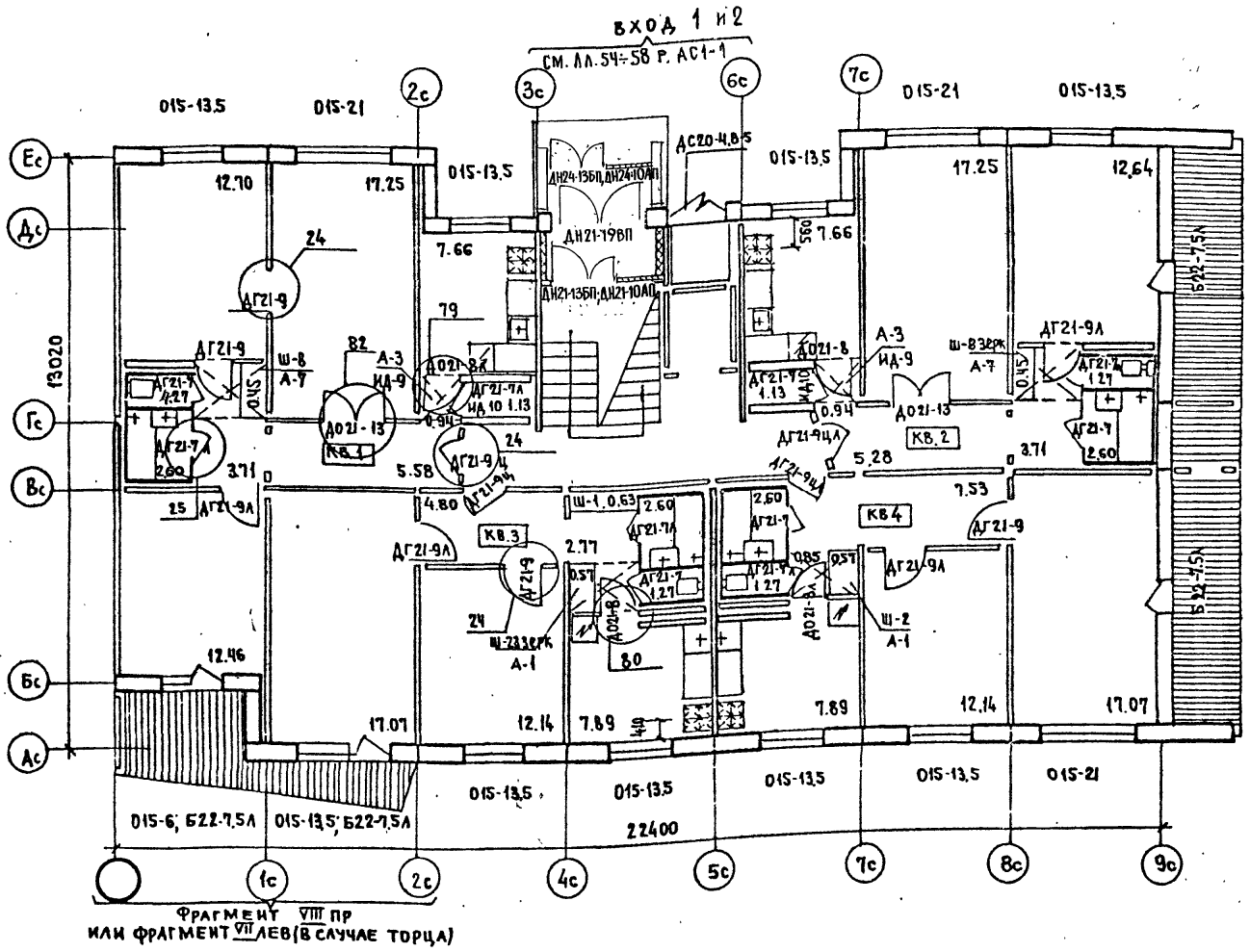


Фрагмент VIII пр
или фрагмент VII лев (в случае торца)

| | Наименование | Ед. изм. | КВ1 рядов торцов | КВ2 | КВ3 | КВ4 |
|---|---|---|---|---|---|---|
| 1 | Жилые комнат | м2 | 42.41 | 29.89 | 29.21 | 29.21 |
| 2 | Кухни | м2 | 7.66 | 7.66 | 7.89 | 7.89 |
| 3 | Коридоры | м2 | 10.23 | 9.93 | 7.57 | 8.38 |
| 4 | Санузлы | м2 | 3.87 | 3.87 | 3.87 | 3.87 |
| 5 | Встроен. шкафы в коридорах | м2 | 0.45 | 0.45 | 1.20 | 0.57 |
| 6 | Кладовые | м2 | 1.13 | 1.13 | — | — |

ГАП Меньшиков 4.84
ГИП А. Розенгуз 4.84
Ст. архит. Лашкевич 4.84
Нач. арх. Самухина 4.84
Проверил Меньшиков 4.84

1. Марки окон и балконных дверей даны условно без учета расчетных L°. варианты переплетов по сериям см. спецификацию лист 51
2. Сводную таблицу площадей полов см. лист 32 данного раздела
3. Фрагмент входа, ограждения лоджий и балконов узлы установки дверей см. альбом общестроительных деталей: вход – см. лл. 54÷58 Р. АС1-1; фрагменты – часть 9.2-4 и 9.2-2; узлы установки дверей часть и – 9.2-1 и 9.2-9

Привязан

Инв. №

Инв. № подл. | Подпись и дата | Взам. инв. № | Т-69/4

ЦНИИЭП жилища г. Москва

План для отделочных работ 1 этажа при сантехкабинах I тип планиров. решения – основной

121-017/1.2 АС. 1-1

Лист 29

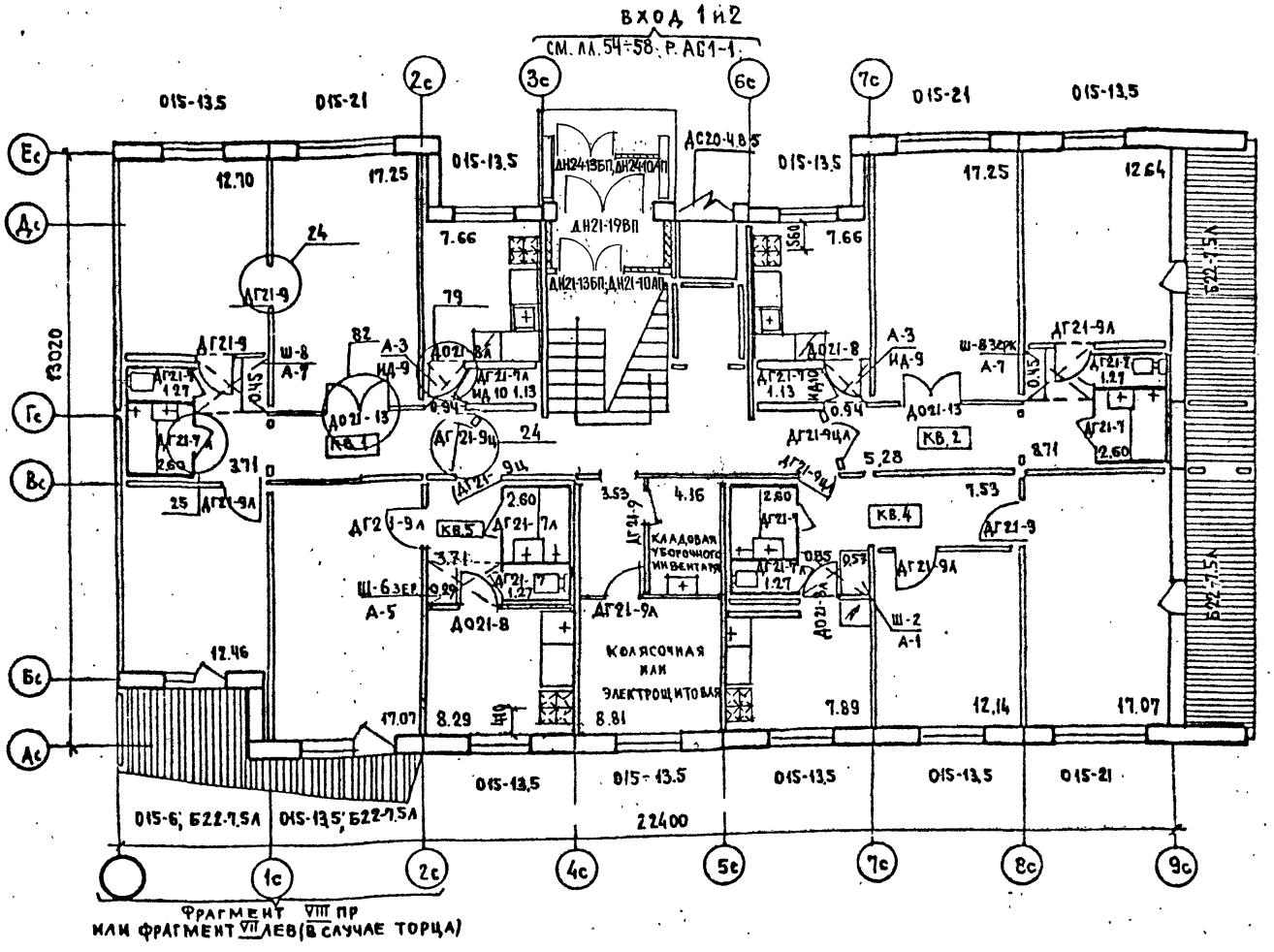


| | НАИМЕНОВАНИЕ | ЕДИН ИЗМ | КВ1 РЯДОВ ТОРЦ | КВ2 | КВ3 | КВ4 | КВ5 КОЛЯС. ЭЛЕКТ. |
|---|---|---|---|---|---|---|---|
| 1 | ЖИЛЫЕ КОМНАТ | М2 | 42.41 | 29.89 | 29.21 | 29.21 | 17.07 |
| 2 | КУХНИ | М2 | 7.66 | 7.66 | 7.89 | 7.89 | 8.29 |
| 3 | КОРИДОРЫ | М2 | 10.23 | 9.93 | 7.57 | 8.38 | 3.71 |
| 4 | САНУЗЛЫ | М2 | 3.87 | 3.87 | 3.87 | 3.87 | 3.87 |
| 5 | ВСТРОЕН. ШКАФЫ В КОРИДОРАХ | М2 | 0.45 | 0.45 | 1.20 | 0.57 | 0.29 |
| 6 | КЛАДОВЫЕ | М2 | 1.13 | 1.13 | — | — | — |

1. МАРКИ ОКОН И БАЛКОННЫХ ДВЕРЕЙ ДАНЫ УСЛОВНО БЕЗ УЧЕТА РАСЧЕТНЫХ L°. ВАРИАНТЫ ПЕРЕПЛЕТОВ ПО СЕРИЯМ СМ. СПЕЦИФИКАЦИЮ ЛИСТ 51
2. СВОДНУЮ ТАБЛИЦУ ПЛОЩАДЕЙ ПОЛОВ СМ. ЛИСТ 32 ДАННОГО РАЗДЕЛА
3. ФРАГМЕНТ ВХОДА, ОГРАЖДЕНИЯ ЛОДЖИЙ И БАЛКОНОВ, УЗЛЫ УСТАНОВКИ ДВЕРЕЙ СМ. АЛЬБОМ ОБЩЕСТРОИТЕЛЬНЫХ ДЕТАЛЕЙ: ВХОД – СМ. ЛЛ. 54÷58, Р. АС1-1; ФРАГМЕНТЫ – ЧАСТЬ 9.2-4 И 9.2-2; УЗЛЫ УСТАНОВКИ ДВЕРЕЙ ЧАСТЬ И – 9.2-1 И 9.2-9
4. ПРИ ВАРИАНТЕ С "КОЛЯСОЧНОЙ" ДВЕРНОЙ БЛОК В ПОМЕЩЕНИЕ КОЛЯСОЧНОЙ НЕ УСТАНАВЛИВАТЬ.
5. ДВЕРИ ПОМЕЩЕНИЙ УБОРОЧНОГО ИНВЕНТАРЯ И ЭЛЕКТРОЩИТОВОЙ – ПРОТИВОПОЖАРНЫЕ, ИХ КОРОБКИ И ПОЛОТНА ОБИТЬ ЛИСТОВОЙ ОЦИНКОВАННОЙ СТАЛЬЮ ПО СЛОЮ АСБЕСТА.

ПРИВЯЗАН

ИНВ. №

ЦНИИЭП ЖИЛИЩА г. МОСКВА

| | | | |
|---|---|---|---|
| ГАП | МЕНЬШИКОВ | | 4.84 |
| ГИП | А. РАЗЕНТУЛ | | 4.84 |
| ПРОВЕРИЛ | МЕНЬШИКОВ | | 4.84 |

ПЛАН ДЛЯ ОТДЕЛОЧНЫХ РАБОТ 1 ЭТАЖА ПРИ САНТЕХКАБИНАХ II ТИП ПЛАНИРОВ, РЕШЕН 1 ЭТ. – ЭЛ. ЩИТОВ, ИЛИ КОЛЯС

121 - 017/1.2 АС. 1-1

ЛИСТ 30

ИНВ. № ПОДЛ. | ПОДПИСЬ И ДАТА | ВЗАМ. ИНВ. № | ВЕД. АРХ. САМУХИНА | СТ. АРХИТ. ЛАШКЕВИЧ

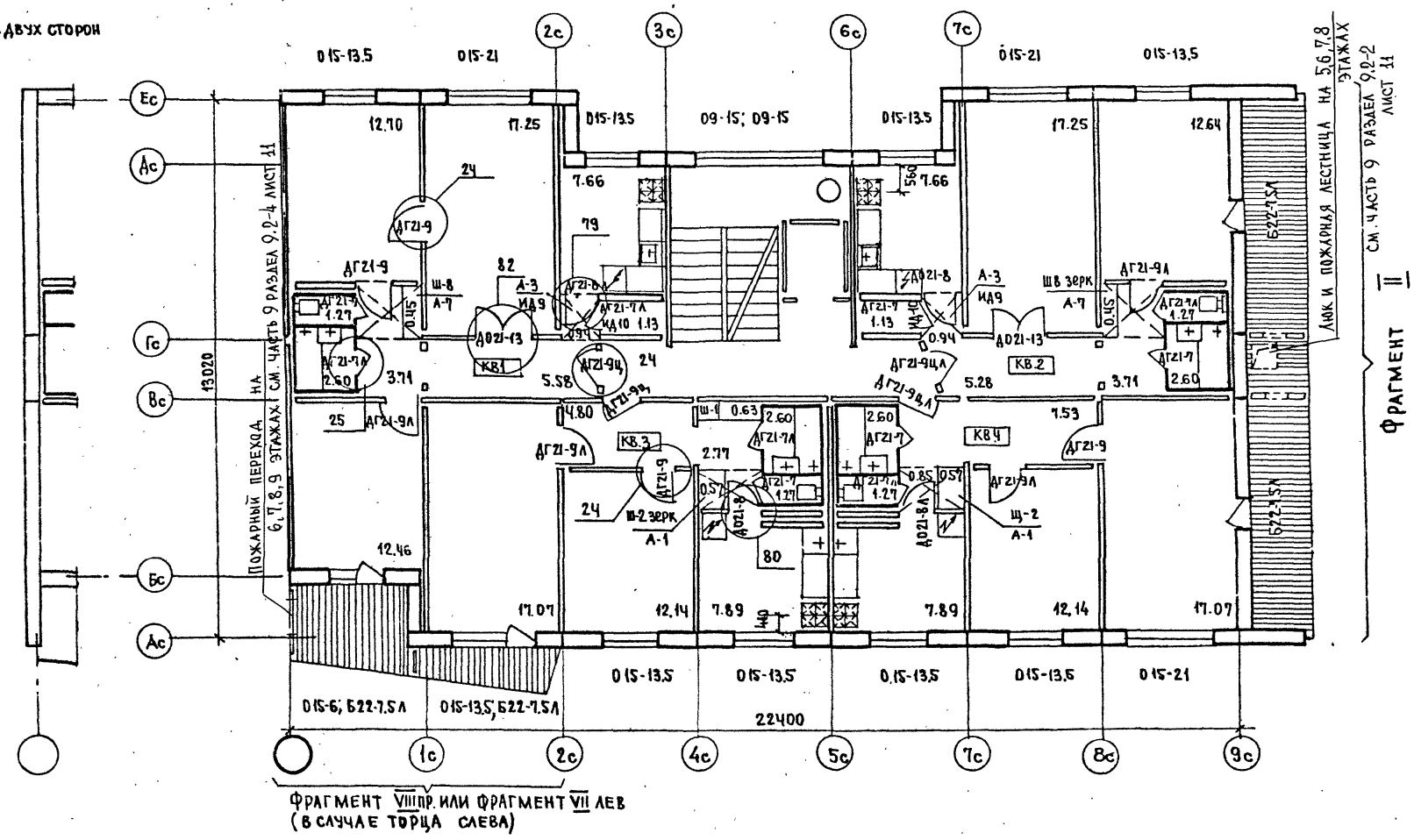


| | | | | | | | |
|---|---|---|---|---|---|---|---|
| Инв. № подл. | Подпись и дата | Взам. инв. № | Гл. инж. М. | Розентул | 4.84 | Норм. контр. | Меньшиков 4.84 |
| Т-6914 | | | Вед. арх. | С. Амухина | 4.84 | | |
| | | | Ст. архит. | Лашкевич | 4.84 | | |

Привязан

Инв. №

| | | | | | | |
|---|---|---|---|---|---|---|
| ЦНИИЭП жилища г. Москва | ГАП | Меньшиков | 4.84 | План для отделочных работ типового этажа при сантехкабинах | 121 - 017/1.2 | АС. 1-1 |
| | ГИП | А. Розентул | 4.84 | | | |
| | Проверил | Меньшиков | 4.84 | | | |

Лист 31

| NN п/п | Наименование помещений | Един. измер. | Неизменяемая часть: Основная часть: Всего | Основная часть: На этажи: 1 | Основная часть: На этажи: N детал. пола | Основная часть: На этажи: 2-9 | Основная часть: На этажи: N детал. пола | С колясочной или электрощитовой: Всего | С колясочной или электрощитовой: На этажи: 1 | С колясочной или электрощитовой: На этажи: N детал. пола | С колясочной или электрощитовой: На этажи: 2-9 | С колясочной или электрощитовой: На этажи: N детал. пола |
|---|---|---|---|---|---|---|---|---|---|---|---|---|
| | **Вариант с санузлами россыпью** | | | | | | | | | | | |
| 1 | Жилые комнаты | $м^2$ | 1184.76 | 131.64 | 312-315 | 1053.12 | 307 308-311 | 1172.62 | 119.50 | 312-315 | 1053.12 | 307 308-311 |
| 2 | Кухни | $м^2$ | 288.18 | 32.02 | 320-324 | 256.16 | 307 316-319 | 287.63 | 31.47 | 320-324 | 256.16 | 307 316-319 |
| 3 | Коридоры | $м^2$ | 317.34 | 35.26 | 312-315 | 282.08 | 307 308-311 | 312.36 | 32.12 | 312-315 | 280.24 | 307 308-311 |
| 4 | Санузлы | $м^2$ | 136.08 | 15.12 | 303 | 120.96 | 302 | 135.26 | 14.30 | 303 | 120.96 | 302 |
| 5 | Встроенные шкафы коридоров | $м^2$ | 24.03 | 2.67 | 312-315 | 21.36 | 307 308-311 | 23.12 | 1.76 | 312-315 | 21.36 | 307 308-311 |
| 6 | Кладовые | $м^2$ | 20.34 | 2.26 | 312-315 | 18.08 | 307 308-311 | 21.22 | 3.14 | 312-315 | 18.08 | 307 308-311 |
| 7 | Карманы лестничных клеток, колясочная или электрощитов. | $м^2$ | 33.30 | 3.70 | 305 | 29.60 | 305 | 49.80 | 20.20 | 305 | 29.60 | 305 |
| 8 | Тамбуры и вестибюль | $м^2$ | 5.30 | 5.30 | 305 | — | | 5.30 | 5.30 | 305 | — | |
| | **Вариант с сантехкабинами** | | | | | | | | | | | |
| 1 | Жилые комнаты | $м^2$ | 1176.48 | 130.72 | 312-315 | 1045.76 | 307 308-311 | 1164.34 | 118.58 | 312-315 | 1045.76 | 307 308-311 |
| 2 | Кухни | $м^2$ | 279.90 | 31.10 | 320-324 | 248.80 | 307 316-319 | 280.30 | 31.50 | 320-324 | 248.80 | 307 316-319 |
| 3 | Коридоры | $м^2$ | 324.99 | 36.11 | 312-315 | 288.88 | 307 308-311 | 321.29 | 32.41 | 312-315 | 288.88 | 307 308-311 |
| 4 | Санузлы | $м^2$ | 136.08 | 15.12 | 303 | 120.96 | 302 | 139.32 | 15.48 | 303 | 120.96 | 302 |
| 5 | Встроенные шкафы коридоров | $м^2$ | 24.03 | 2.67 | 312-315 | 21.36 | 307 308-311 | 23.12 | 1.76 | 312-315 | 21.36 | 307 308-311 |
| 6 | Кладовые | $м^2$ | 20.34 | 2.26 | 312-315 | 18.08 | 307 308-311 | 20.34 | 2.26 | 312-315 | 18.08 | 307 308-311 |
| 7 | Карманы лестничных клеток, колясочная или электрощитовая | $м^2$ | 33.30 | 3.70 | 305 | 29.60 | 305 | 49.80 | 20.20 | 305 | 29.60 | 305 |
| 8 | Тамбуры и вестибюли | $м^2$ | 5.30 | 5.30 | 305 | — | | 5.30 | 5.30 | 305 | — | |

Данные детали полов являются основным вариантом.
При привязке могут быть использованы другие варианты полов по общесоюзному каталогу унифицированных индустриальных изделий.

Инв. № подл. | Подпись и дата | Взам. инв. № | Гл. инж. м. | Вед. арх. | Ст. арх. | Розентул | Самухина | Лашкевич | Фрумкоконтр. | Меньшиков | 4.84

Привязан

Инв. №

ЦНИИЭП жилища г. Москва

| | | | |
|---|---|---|---|
| ГАП | Меньшиков | | 4.84 |
| ГИП | А. Розентул | | 4.84 |
| Проверил | Меньшиков | | 4.84 |

Сводная таблица площадей полов

121 - 017/1.2

АС. 1-1

Лист 32

Т-6914

| NN п.п | Марка изделия | Габариты, мм: l длина | h высота | b толщ. | Масса т | Количество штук. Планировочное решение. Основное - I тип: Всего | на этаж: 1 | 2-8 | 9 | маш. отд. | Сколясочной или электрощит.: Всего | на этаж: 1 | 2-8 | 9 | маш. отд. | Альбом рабочих чертеж.: Серия | Раздел | Лист |
|---|---|---|---|---|---|---|---|---|---|---|---|---|---|---|---|---|---|---|
| | **Наружные стены (панели однослойной конструкции толщ. 300 мм.)** | | | | | | | | | | | | | | | | | |
| 1 | 9НС2-4 | 3185 | 2760 | 300 | 2.10 | 45 | 5 | 35 | 5 | | 45 | 5 | 35 | 5 | | 121 | 10.1-1 | 3И |
| 2 | 9НС10-4 | 3115 | 2570 | 300 | 1.80 | 9 | 1 | 7 | 1 | | 9 | 1 | 7 | 1 | | | 10.1-1 | 19И |
| 3 | 9НС12 | 3575 | 2760 | 300 | 2.06 | 9 | 1 | 7 | 1 | | 9 | 1 | 7 | 1 | | | 10.1-1 | 21И |
| 4 | 9НС12-2 | 3575 | 2760 | 300 | 2.06 | 9 | 1 | 7 | 1 | | 9 | 1 | 7 | 1 | | | 10.1-1 | 21И |
| 5 | 9НС15 | 1280 | 2680 | 300 | 0.99 | 9 | 1 | 7 | 1 | | 9 | 1 | 7 | 1 | | | 10.1-1 | 22И |
| 6 | 9НС15-2 | 1280 | 2680 | 300 | 1.04 | 18 | 2 | 14 | 2 | | 18 | 2 | 14 | 2 | | | 10.1-9 | 2И |
| 7 | 9НС16 | 3575 | 2570 | 300 | 1.65 | 9 | 1 | 7 | 1 | | 9 | 1 | 7 | 1 | | | 10.1-9 | 3И |
| 8 | 9НС17 | 2515 | 2760 | 300 | 1.50 | 9 | 1 | 7 | 1 | | 9 | 1 | 7 | 1 | | | 10.1-9 | 4И |
| 9 | 9НС17-2 | 2515 | 2760 | 300 | 1.50 | 9 | 1 | 7 | 1 | | 9 | 1 | 7 | 1 | | | 10.1-9 | 4И |
| 10 | 9НС18-7 | 5745 | 2570 | 300 | 4.15 | 18 | 2 | 14 | 2 | | 18 | 2 | 14 | 2 | | | 10.1-65 | 6 |
| 11 | 9НС19 | 4810 | 2760 | 300 | 3.28 | 9 | 1 | 7 | 1 | | 9 | 1 | 7 | 1 | | | 10.1-9 | 7 |
| 12 | 9НС19-4 | 4810 | 2760 | 300 | 2.97 | 9 | 1 | 7 | 1 | | 9 | 1 | 7 | 1 | | | 10.1-9 | 10 |
| 13 | 9НС20 | 1485 | 2570 | 300 | 1.16 | 9 | 1 | 7 | 1 | | 9 | 1 | 7 | 1 | | | 10.1-9 | 2И |
| 14 | 9НС23И | 4385 | 1170 | 300 | 1.47 | 1 | 1 | — | — | | 1 | 1 | — | — | | | 10.1-40 | 9 |
| 15 | 9НС22-3 | 4385 | 2760 | 400 | 2.74 | 1 | 1 | — | — | | 1 | 1 | — | — | | | 10.1-65 | 7 |
| 16 | 9НС24 | 4385 | 2760 | 300 | 2.80 | 7 | — | 7 | — | | 7 | — | 7 | — | | | 10.1-9 | 13 |
| 17 | 9НС24-2 | 4385 | 2760 | 300 | 2.84 | 1 | — | — | 1 | | 1 | — | — | 1 | | | 10.1-9 | 14 |
| | **Подоконные плиты в наружных стенах (окна и балконные двери с раздельным переплетами)** | | | | | | | | | | | | | | | | | |
| 1 | ПП5 | 2180 | 150 | 45 | 0.038 | 27 | 3 | 21 | 3 | | 27 | 3 | 21 | 3 | | 121 | 10.4-1 | 105 |
| 2 | ПП6 | 1450 | 150 | 45 | 0.025 | 72 | 8 | 56 | 8 | | 72 | 8 | 56 | 8 | | | 10.4-1 | 105 |
| 3 | ПП7 | 1390 | 150 | 45 | 0.023 | 9 | 1 | 7 | 1 | | 9 | 1 | 7 | 1 | | | 10.4-1 | 105 |
| 4 | ПП8 | 670 | 150 | 45 | 0.013 | 9 | 1 | 7 | 1 | | 9 | 1 | 7 | 1 | | | 10.4-1 | 105 |
| | **Подоконные плиты в наружных стенах (окна и балконные двери со спаренными переплетами)** | | | | | | | | | | | | | | | | | |
| 1 | ПП1 | 2180 | 200 | 45 | 0.050 | 27 | 3 | 21 | 3 | | 27 | 3 | 21 | 3 | | 121 | 10.4-1 | 105 |
| 2 | ПП2 | 1450 | 200 | 45 | 0.033 | 72 | 8 | 56 | 8 | | 72 | 8 | 56 | 8 | | | 10.4-1 | 105 |
| 3 | ПП3 | 1390 | 200 | 45 | 0.031 | 9 | 1 | 7 | 1 | | 9 | 1 | 7 | 1 | | | 10.4-1 | 105 |
| 4 | ПП4 | 670 | 200 | 45 | 0.015 | 9 | 1 | 7 | 1 | | 9 | 1 | 7 | 1 | | | 10.4-1 | 105 |

| NN п.п | Марка изделия | Габариты, мм: l длина | h высота | b толщ. | Масса т. | Кол-во шт. | Альбом рабочих чертеж.: Серия | Раздел | Лист |
|---|---|---|---|---|---|---|---|---|---|
| | **Наружные стены (панели чердака и машинного помещения)** | | | | | | | | |
| 1 | 9НСК1 | 3185 | 2570 | 300 | 2.40 | 5 | 121 | 10.1-62 | 4 |
| 2 | 9НСК1-2 | 3185 | 2570 | 300 | 2.40 | 2 | | 10.1-62 | 4 |
| 3 | 9НСК3-3 | 3575 | 2570 | 300 | 2.68 | 1 | | 10.1-62 | 6 |
| 4 | 9НСК3-4 | 3575 | 2570 | 300 | 2.68 | 1 | | 10.1-62 | 6 |
| 5 | 9НСК8 | 2515 | 2570 | 300 | 1.85 | 1 | | 10.1-67 | 8 |
| 6 | 9НСК8-2 | 2515 | 2570 | 300 | 1.85 | 1 | | 10.1-67 | 8 |
| 7 | 9НСК11-3 | 5640 | 2570 | 300 | 4.40 | 1 | | 10.1-62 | 10 |
| 8 | 9НСК11-4 | 5640 | 2570 | 300 | 4.43 | 1 | | 10.1-62 | 11 |
| 9 | 9НСК12 | 4385 | 2570 | 300 | 3.32 | 1 | | 10.1-62 | 5 |
| 10 | 9НСК13 | 4810 | 2570 | 300 | 3.76 | 1 | | 10.1-62 | 12 |
| 11 | 9НСК13-2 | 4810 | 2570 | 300 | 3.76 | 1 | | 10.1-62 | 13 |
| 12 | 9НСК21 | 1485 | 2570 | 300 | 1.09 | 1 | | 10.9-20 | |
| 13 | 9НСК23 | 1280 | 2570 | 300 | 0.94 | 2 | | 10.1-71 | 4 |
| 14 | НСКМ1 | 4880 | 1070 | 300 | 1.64 | 1 | | 10.1-62 | 17 |
| 15 | НСКМ2 | 3185 | 1070 | 300 | 1.03 | 1 | | | 18 |
| 16 | НСКМ2-2 | 3185 | 1070 | 300 | 1.12 | 1 | | | 18 |
| 17 | НСКМ3 | 4880 | 2480 | 300 | 3.73 | 1 | | | 19 |
| 18 | НСКМ3-2 | 4880 | 2480 | 300 | 3.10 | 1 | | | 20 |
| 19 | НСКМ4 | 3185 | 2480 | 300 | 2.53 | 1 | | | 21 |
| 20 | НСКМ4-2 | 3185 | 2480 | 300 | 2.53 | 1 | | | 21 |
| 21 | НСКМ5 | 3630 | 1070 | 300 | 1.20 | 1 | | | 22 |

Масса панелей типа 9НС и 9НСК указана при керамзитобетоне с $\gamma = 900$ кг/м$^3$

Рук. маст. Эл. Волчок 4.84
Гл. инж. м. А. Розентул 4.84
Разработ А. Белоусов 4.84
Н. контр. А. Розентул 4.84

Согласовано

Взам. инв. №

Подпись и дата

Инв. № подл. Т-6914

Привязан

Инв. №

ЦНИИЭП жилища г. Москва

| | | |
|---|---|---|
| Рук. гр-пы | А. Белоусов | 4.84 |
| Проверил | А. Розентул | 4.84 |
| Рип | А. Розентул | 4.84 |

Спецификация железобетонных изделий выше отм. ±0.00 на неизменяемую часть.

121-017/1.2 АС.1-1

Лист 33

| NN п.п | Марка изделия | Габариты, мм: l длина | h высота | b толщ. | Масса т | Количество штук: планировочное решение: основное - I тип: Всего | на этаж: 1 | 2-8 | 9 | маш. отд. | сколосочной или электрощит.: Всего | на этаж: 1 | 2-8 | 9 | маш. отд. | Альбом рабочих чертеж.: серия | Раздел | Лист |
|---|---|---|---|---|---|---|---|---|---|---|---|---|---|---|---|---|---|---|
| **Наружные стены (панели однослойной конструкции толщ. 350 мм)** | | | | | | | | | | | | | | | | | | |
| 1 | 9НС2-4 | 3185 | 2760 | 350 | 2.38 | 45 | 5 | 35 | 5 | | 45 | 5 | 35 | 5 | | 121 | 10.1-2 | 3 |
| 2 | 9НС10-4 | 3115 | 2570 | 350 | 2.03 | 9 | 1 | 7 | 1 | | 9 | 1 | 7 | 1 | | | 10.1-2 | 19 |
| 3 | 9НС12 | 3625 | 2760 | 350 | 2.33 | 9 | 1 | 7 | 1 | | 9 | 1 | 7 | 1 | | | 10.1-2 | 21 |
| 4 | 9НС12-2 | 3625 | 2760 | 350 | 2.33 | 9 | 1 | 7 | 1 | | 9 | 1 | 7 | 1 | | | 10.1-2 | 21 |
| 5 | 9НС15 | 1230 | 2680 | 350 | 1.15 | 9 | 1 | 7 | 1 | | 9 | 1 | 7 | 1 | | | 10.1-2 | 22 |
| 6 | 9НС15-2 | 1230 | 2680 | 350 | 1.19 | 18 | 2 | 14 | 2 | | 18 | 2 | 14 | 2 | | | 10.1-7 | 2 |
| 7 | 9НС16 | 3625 | 2570 | 350 | 2.04 | 9 | 1 | 7 | 1 | | 9 | 1 | 7 | 1 | | | 10.1-7 | 3 |
| 8 | 9НС17 | 2515 | 2760 | 350 | 1.78 | 9 | 1 | 7 | 1 | | 9 | 1 | 7 | 1 | | | 10.1-7 | 4 |
| 9 | 9НС17-2 | 2515 | 2760 | 350 | 1.78 | 9 | 1 | 7 | 1 | | 9 | 1 | 7 | 1 | | | 10.1-7 | 4 |
| 10 | 9НС18-7 | 5745 | 2570 | 350 | 4.96 | 18 | 2 | 14 | 2 | | 18 | 2 | 14 | 2 | | | 10.1-65 | 6 |
| 11 | 9НС19 | 4860 | 2760 | 350 | 3.95 | 9 | 1 | 7 | 1 | | 9 | 1 | 7 | 1 | | | 10.1-7 | 7 |
| 12 | 9НС19-4 | 4860 | 2760 | 350 | 3.57 | 9 | 1 | 7 | 1 | | 9 | 1 | 7 | 1 | | | 10.1-7 | 10 |
| 13 | 9НС20 | 1485 | 2570 | 350 | 1.37 | 9 | 1 | 7 | 1 | | 9 | 1 | 7 | 1 | | | 10.1-7 | 2 |
| 14 | 9НС23И | 4385 | 1170 | 350 | 1.73 | 1 | 1 | — | — | | 1 | 1 | — | — | | | 10.1-41 | 9 |
| 15 | 9НС22-3 | 4385 | 2760 | 450 | 3.04 | 1 | 1 | — | — | | 1 | 1 | — | — | | | 10.1-65 | 7 |
| 16 | 9НС24 | 4385 | 2760 | 350 | 3.30 | 7 | — | 7 | — | | 7 | — | 7 | — | | | 10.1-7 | 13 |
| 17 | 9НС24-2 | 4385 | 2760 | 350 | 3.37 | 1 | — | — | 1 | | 1 | — | — | 1 | | | 10.1-7 | 14 |
| **Подоконные плиты в наружных стенах (окна и балконные двери с раздельными переплетами)** | | | | | | | | | | | | | | | | | | |
| 1 | ПП5 | 2180 | 150 | 45 | 0.038 | 27 | 3 | 21 | 3 | | 27 | 3 | 21 | 3 | | 121 | 10.4-1 | 105 |
| 2 | ПП6 | 1450 | 150 | 45 | 0.025 | 72 | 8 | 56 | 8 | | 72 | 8 | 56 | 8 | | | 10.4-1 | 105 |
| 3 | ПП7 | 1390 | 150 | 45 | 0.023 | 9 | 1 | 7 | 1 | | 9 | 1 | 7 | 1 | | | 10.4-1 | 105 |
| 4 | ПП8 | 670 | 150 | 45 | 0.013 | 9 | 1 | 7 | 1 | | 9 | 1 | 7 | 1 | | | 10.4-1 | 105 |
| **Подоконные плиты в наружных стенах (окна и балконные двери со спаренными переплетами)** | | | | | | | | | | | | | | | | | | |
| 1 | ПП1 | 2180 | 200 | 45 | 0.050 | 27 | 3 | 21 | 3 | | 27 | 3 | 21 | 3 | | 121 | 10.4-1 | 105 |
| 2 | ПП2 | 1450 | 200 | 45 | 0.033 | 72 | 8 | 56 | 8 | | 72 | 8 | 56 | 8 | | | 10.4-1 | 105 |
| 3 | ПП3 | 1390 | 200 | 45 | 0.031 | 9 | 1 | 7 | 1 | | 9 | 1 | 7 | 1 | | | 10.4-1 | 105 |
| 4 | ПП4 | 670 | 200 | 45 | 0.015 | 9 | 1 | 7 | 1 | | 9 | 1 | 7 | 1 | | | 10.4-1 | 105 |

| NN п.п | Марка изделия | Габариты, мм.: l длина | h высота | b толщ. | Масса т. | Кол-во шт | Альбом рабочих чертеж.: серия | Раздел | Лист |
|---|---|---|---|---|---|---|---|---|---|
| **Наружные стены (панели чердака и машинного помещения)** | | | | | | | | | |
| 1 | 9НСК1 | 3185 | 2570 | 350 | 2.82 | 5 | 121 | 10.1-62 | 4 |
| 2 | 9НСК1-2 | 3185 | 2570 | 350 | 2.82 | 2 | | 10.1-62 | 4 |
| 3 | 9НСК3-3 | 3625 | 2570 | 350 | 3.18 | 1 | | 10.1-62 | 6 |
| 4 | 9НСК3-4 | 3625 | 2570 | 350 | 3.18 | 1 | | 10.1-62 | 6 |
| 5 | 9НСК8 | 2515 | 2570 | 350 | 2.18 | 1 | | 10.1-67 | 8 |
| 6 | 9НСК8-2 | 2515 | 2570 | 350 | 2.18 | 1 | | 10.1-67 | 8 |
| 7 | 9НСК11-3 | 5640 | 2570 | 350 | 5.14 | 1 | | 10.1-62 | 10 |
| 8 | 9НСК11-4 | 5640 | 2570 | 350 | 5.17 | 1 | | 10.1-62 | 11 |
| 9 | 9НСК12 | 4385 | 2570 | 350 | 3.89 | 1 | | 10.1-62 | 5 |
| 10 | 9НСК13 | 4860 | 2570 | 350 | 4.44 | 1 | | 10.1-62 | 12 |
| 11 | 9НСК13-2 | 4860 | 2570 | 350 | 4.44 | 1 | | 10.1-62 | 13 |
| 12 | 9НСК21 | 1485 | 2570 | 350 | 1.31 | 1 | | 10.9-20 | |
| 13 | 9НСК23 | 1230 | 2570 | 350 | 1.065 | 2 | | 10.1-71 | 4 |
| 14 | НСКМ1 | 4880 | 1070 | 300 | 1.64 | 1 | | 10.1-62 | 17 |
| 15 | НСКМ2 | 3185 | 1070 | 300 | 1.03 | 1 | | | 18 |
| 16 | НСКМ2-2 | 3185 | 1070 | 300 | 1.12 | 1 | | | 18 |
| 17 | НСКМ3 | 4880 | 2480 | 300 | 3.73 | 1 | | | 19 |
| 18 | НСКМ3-2 | 4880 | 2480 | 300 | 3.10 | 1 | | | 20 |
| 19 | НСКМ4 | 3185 | 2480 | 300 | 2.53 | 1 | | | 21 |
| 20 | НСКМ4-2 | 3185 | 2480 | 300 | 2.53 | 1 | | | 21 |
| 21 | НСКМ5 | 3630 | 1070 | 300 | 1.20 | 1 | | | 22 |

10.1-62

Масса панелей типа 9НС и 9НСК указана при керамзитобетоне с $\gamma$ = 900 кг/м³

Привязан

Инв. № подл. | Подпись и дата | Взам. инв. № | Т-6914

| | | | |
|---|---|---|---|
| Гл. инж. пр. | А. Розентул | 4.84 | |
| Разработ. | А. Белоусов | 4.84 | |
| Н. контр. | А. Розентул | 4.84 | |

ЦНИИЭП жилища г. Москва

| | | |
|---|---|---|
| Рук. гр-пы | А. Белоусов | 4.84 |
| Проверил | А. Розентул | 4.84 |
| ГИП | А. Розентул | 4.84 |

Спецификация железобетонных изделий выше отм. ±0.00 на неизменяемую часть.

121-017/1.2 АС.1-1

Лист 34

| NN п.п | Марка изделия | Габариты, мм: l длина | h высота | b толщ. | Масса т | Количество штук: планировочное решение: основное - I тип: Всего | на этаж: 1 | 2-8 | 9 | маш. отд. | Сколасочной или электрощит.: Всего | на этаж: 1 | 2-8 | 9 | маш. отд. | Альбом рабочих чертеж.: Серия | Раздел | Лист |
|---|---|---|---|---|---|---|---|---|---|---|---|---|---|---|---|---|---|---|
| **Наружные стены (панели однослойной конструкции толщ. 400 мм)** | | | | | | | | | | | | | | | | | | |
| 1 | 9НС2-4 | 3185 | 2760 | 400 | 2.62 | 45 | 5 | 35 | 5 | | 45 | 5 | 35 | 5 | | | 10.1-3 | 3 |
| 2 | 9НС10-4 | 3115 | 2570 | 400 | 2.20 | 9 | 1 | 7 | 1 | | 9 | 1 | 7 | 1 | | | 10.1-3 | 19 |
| 3 | 9НС12 | 3675 | 2760 | 400 | 2.58 | 9 | 1 | 7 | 1 | | 9 | 1 | 7 | 1 | | | 10.1-3 | 21 |
| 4 | 9НС12-2 | 3675 | 2760 | 400 | 2.58 | 9 | 1 | 7 | 1 | | 9 | 1 | 7 | 1 | | | 10.1-3 | 21 |
| 5 | 9НС15 | 1180 | 2680 | 400 | 1.25 | 9 | 1 | 7 | 1 | | 9 | 1 | 7 | 1 | | | 10.1-3 | 22 |
| 6 | 9НС15-2 | 1180 | 2680 | 400 | 1.28 | 18 | 2 | 14 | 2 | | 18 | 2 | 14 | 2 | | | 10.1-10 | 2 |
| 7 | 9НС16 | 3675 | 2570 | 400 | 2.28 | 9 | 1 | 7 | 1 | | 9 | 1 | 7 | 1 | | | 10.1-10 | 3 |
| 8 | 9НС17 | 2515 | 2760 | 400 | 1.96 | 9 | 1 | 7 | 1 | | 9 | 1 | 7 | 1 | | | 10.1-10 | 4 |
| 9 | 9НС17-2 | 2515 | 2760 | 400 | 1.96 | 9 | 1 | 7 | 1 | | 9 | 1 | 7 | 1 | | | 10.1-10 | 4 |
| 10 | 9НС18-7 | 5745 | 2570 | 400 | 5.49 | 18 | 2 | 14 | 2 | | 18 | 2 | 14 | 2 | | | 10.1-65 | 6 |
| 11 | 9НС19 | 4910 | 2760 | 400 | 4.41 | 9 | 1 | 7 | 1 | | 9 | 1 | 7 | 1 | | | 10.1-10 | 7 |
| 12 | 9НС19-4 | 4910 | 2760 | 400 | 4.03 | 9 | 1 | 7 | 1 | | 9 | 1 | 7 | 1 | | | 10.1-10 | 10 |
| 13 | 9НС20 | 1485 | 2570 | 400 | 1.53 | 9 | 1 | 7 | 1 | | 9 | 1 | 7 | 1 | | | 10.1-10 | 2 |
| 14 | 9НС23и | 4385 | 1170 | 400 | 1.95 | 1 | 1 | — | — | | 1 | 1 | — | — | | | 10.1-40 | 9 |
| 15 | 9НС22-3 | 4385 | 2760 | 500 | 3.53 | 1 | 1 | — | — | | 1 | 1 | — | — | | | 10.1-65 | 7 |
| 16 | 9НС24 | 4385 | 2760 | 400 | 4.04 | 7 | — | 7 | — | | 7 | — | 7 | — | | | 10.1-10 | 13 |
| 17 | 9НС24-2 | 4385 | 2760 | 400 | 4.11 | 1 | — | — | 1 | | 1 | — | — | 1 | | 121 | 10.1-10 | 14 |
| **Подоконные плиты в наружных стенах (окна и балконные двери с раздельными переплетами)** | | | | | | | | | | | | | | | | | | |
| 1 | ПП5 | 2180 | 150 | 45 | 0.038 | 27 | 3 | 21 | 3 | | 27 | 3 | 21 | 3 | | | 10.4-1 | 105 |
| 2 | ПП6 | 1450 | 150 | 45 | 0.025 | 72 | 8 | 56 | 8 | | 72 | 8 | 56 | 8 | | | 10.4-1 | 105 |
| 3 | ПП7 | 1390 | 150 | 45 | 0.023 | 9 | 1 | 7 | 1 | | 9 | 1 | 7 | 1 | | | 10.4-1 | 105 |
| 4 | ПП8 | 670 | 150 | 45 | 0.013 | 9 | 1 | 7 | 1 | | 9 | 1 | 7 | 1 | | 121 | 10.4-1 | 105 |
| **Подоконные плиты в наружных стенах (окна и балконные двери со спаренными переплетами)** | | | | | | | | | | | | | | | | | | |
| 1 | ПП1 | 2180 | 200 | 45 | 0.050 | 27 | 3 | 21 | 3 | | 27 | 3 | 21 | 3 | | | 10.4-1 | 105 |
| 2 | ПП2 | 1450 | 200 | 45 | 0.033 | 72 | 8 | 56 | 8 | | 72 | 8 | 56 | 8 | | | 10.4-1 | 105 |
| 3 | ПП3 | 1390 | 200 | 45 | 0.031 | 9 | 1 | 7 | 1 | | 9 | 1 | 7 | 1 | | | 10.4-1 | 105 |
| 4 | ПП4 | 670 | 200 | 45 | 0.015 | 9 | 1 | 7 | 1 | | 9 | 1 | 7 | 1 | | 121 | 10.4-1 | 105 |

| NN п.п | Марка изделия | Габариты, мм.: l длина | h высота | b толщ. | Масса т | Кол-во шт. | Альбом рабочих чертеж.: Серия | Раздел | Лист |
|---|---|---|---|---|---|---|---|---|---|
| **Наружные стены (панели чердака и машинного помещения)** | | | | | | | | | |
| 1 | 9НСК1 | 3185 | 2570 | 400 | 3.23 | 5 | | 10.1-62 | 4 |
| 2 | 9НСК1-2 | 3185 | 2570 | 400 | 3.23 | 2 | | 10.1-62 | 4 |
| 3 | 9НСК3-3 | 3675 | 2570 | 400 | 3.69 | 1 | | 10.1-62 | 6 |
| 4 | 9НСК3-4 | 3675 | 2570 | 400 | 3.69 | 1 | | 10.1-62 | 6 |
| 5 | 9НСК8 | 2515 | 2570 | 400 | 2.50 | 1 | | 10.1-67 | 8 |
| 6 | 9НСК8-2 | 2515 | 2570 | 400 | 2.50 | 1 | | 10.1-67 | 8 |
| 7 | 9НСК11-3 | 5640 | 2570 | 400 | 5.88 | 1 | | 10.1-62 | 10 |
| 8 | 9НСК11-4 | 5640 | 2570 | 400 | 5.90 | 1 | | 10.1-62 | 11 |
| 9 | 9НСК12 | 4385 | 2570 | 400 | 4.46 | 1 | 121 | 10.1-62 | 5 |
| 10 | 9НСК13 | 4910 | 2570 | 400 | 5.12 | 1 | | 10.1-62 | 12 |
| 11 | 9НСК13-2 | 4910 | 2570 | 400 | 5.12 | 1 | | 10.1-62 | 13 |
| 12 | 9НСК21 | 1485 | 2570 | 400 | 1.49 | 1 | | 10.9-20 | |
| 13 | 9НСК23 | 1180 | 2570 | 400 | 1.17 | 2 | | 10.1-71 | 4 |
| 14 | НСКМ1 | 4880 | 1070 | 300 | 1.64 | 1 | | | 17 |
| 15 | НСКМ2 | 3185 | 1070 | 300 | 1.03 | 1 | | | 18 |
| 16 | НСКМ2-2 | 3185 | 1070 | 300 | 1.12 | 1 | | | 18 |
| 17 | НСКМ3 | 4880 | 2480 | 300 | 3.73 | 1 | | | 19 |
| 18 | НСКМ3-2 | 4880 | 2480 | 300 | 3.10 | 1 | | | 20 |
| 19 | НСКМ4 | 3185 | 2480 | 300 | 2.53 | 1 | | | 21 |
| 20 | НСКМ4-2 | 3185 | 2480 | 300 | 2.53 | 1 | | | 21 |
| 21 | НСКМ5 | 3630 | 1070 | 300 | 1.20 | 1 | | | 22 |

10.1-62

Масса панелей типа 9НС и 9НСК указана при керамзитобетоне с $\gamma = 900$ кг/м³.

Привязан

Инв. № подл. | Подпись и дата | Взам. инв. № | Гл. инж. м. А. Розентул 4.84 | Разработ А. Белоусов 4.84 | Н. контр. А. Розентул 4.84

Т-6914

Инв. №

ЦНИИЭП жилища г. Москва

Рук. гр-пы А. Белоусов 4.84
Проверил А. Розентул 4.84
ГИП А. Розентул 4.84

Спецификация железобетонных изделий выше отм. ±0.00 на неизменяемую часть.

121-017/1.2 АС.1-1

Лист 35

| №№ п.п | Марка изделия | Габариты, мм: длина ℓ | высота h | толщ. b | Масса т | Количество штук. Планировочное решение. Основное-I: всего | на этаж 1 | на этаж 2-8 | на этаж 9 | маш. отд. | С колясочной или эл.щитовой: всего | на этаж 1 | на этаж 2-8 | на этаж 9 | маш. отд. | Альбом рабочих чертеж. Серия | Раздел | Лист |
|---|---|---|---|---|---|---|---|---|---|---|---|---|---|---|---|---|---|---|
| **Наружные стены (панели многослойной конструкции толщ. 300 мм)** | | | | | | | | | | | | | | | | | | |
| 1 | 9НС2-4 | 3185 | 2760 | 300 | 2.99 | 45 | 5 | 35 | 5 | | 45 | 5 | 35 | 5 | | 121 | 10.1-5 | 3 |
| 2 | 9НС10-4 | 3185 | 2570 | 300 | 2.38 | 9 | 1 | 7 | 1 | | 9 | 1 | 7 | 1 | | | 10.1-5 | 19 |
| 3 | 9НС12 | 3575 | 2760 | 300 | 2.48 | 9 | 1 | 7 | 1 | | 9 | 1 | 7 | 1 | | | 10.1-5 | 21 |
| 4 | 9НС12-2 | 3575 | 2760 | 300 | 2.48 | 9 | 1 | 7 | 1 | | 9 | 1 | 7 | 1 | | | 10.1-5 | 21 |
| 5 | 9НС15 | 1280 | 2680 | 300 | 1.04 | 9 | 1 | 7 | 1 | | 9 | 1 | 7 | 1 | | | 10.1-5 | 22 |
| 6 | 9НС15-2 | 1280 | 2680 | 300 | 1.15 | 18 | 2 | 14 | 2 | | 18 | 2 | 14 | 2 | | | 10.1-8 | 2 |
| 7 | 9НС16 | 3575 | 2570 | 300 | 2.18 | 9 | 1 | 7 | 1 | | 9 | 1 | 7 | 1 | | | 10.1-8 | 3 |
| 8 | 9НС17 | 2515 | 2680 | 300 | 1.93 | 9 | 1 | 7 | 1 | | 9 | 1 | 7 | 1 | | | 10.1-8 | 4 |
| 9 | 9НС17-2 | 2515 | 2680 | 300 | 1.93 | 9 | 1 | 7 | 1 | | 9 | 1 | 7 | 1 | | | 10.1-8 | 4 |
| 10 | 9НС18-7 | 5745 | 2570 | 300 | 5.13 | 18 | 2 | 14 | 2 | | 18 | 2 | 14 | 2 | | | 10.1-41 | 5;6 |
| 11 | 9НС19 | 4810 | 2760 | 300 | 4.49 | 9 | 1 | 7 | 1 | | 9 | 1 | 7 | 1 | | | 10.1-8 | 7 |
| 12 | 9НС19-4 | 4810 | 2760 | 300 | 4.05 | 9 | 1 | 7 | 1 | | 9 | 1 | 7 | 1 | | | 10.1-8 | 10 |
| 13 | 9НС20 | 1485 | 2570 | 300 | 1.47 | 9 | 1 | 7 | 1 | | 9 | 1 | 7 | 1 | | | 10.1-8 | 2 |
| 14 | 9НС23И | 4385 | 1170 | 300 | 2.03 | 1 | 1 | — | — | | 1 | 1 | — | — | | | 10.1-41 | 9 |
| 15 | 9НС22-3 | 4385 | 2760 | 400 | 2.74 | 1 | 1 | — | — | | 1 | 1 | — | — | | | 10.1-66 | 6 |
| 16 | 9НС24 | 4385 | 2760 | 300 | 4.39 | 7 | — | 7 | — | | 7 | — | 7 | — | | | 10.1-8 | 13 |
| 17 | 9НС24-2 | 4385 | 2760 | 300 | 3.68 | 1 | — | — | 1 | | 1 | — | — | 1 | | | 10.1-8 | 14 |
| **Подоконные плиты в наружных стенах (окна и балконные двери с раздельными переплетами)** | | | | | | | | | | | | | | | | | | |
| 1 | ПП5 | 2180 | 150 | 45 | 0.038 | 27 | 3 | 21 | 3 | | 27 | 3 | 21 | 3 | | 121 | 10.4-1 | 105 |
| 2 | ПП6 | 1450 | 150 | 45 | 0.025 | 72 | 8 | 56 | 8 | | 72 | 8 | 56 | 8 | | | 10.4-1 | 105 |
| 3 | ПП7 | 1390 | 150 | 45 | 0.023 | 9 | 1 | 7 | 1 | | 9 | 1 | 7 | 1 | | | 10.4-1 | 105 |
| 4 | ПП8 | 670 | 150 | 45 | 0.013 | 9 | 1 | 7 | 1 | | 9 | 1 | 7 | 1 | | | 10.4-1 | 105 |
| **Подоконные плиты в наружных стенах (окна и балконные двери со спаренными переплетами).** | | | | | | | | | | | | | | | | | | |
| 1 | ПП1 | 2180 | 200 | 45 | 0.050 | 27 | 3 | 21 | 3 | | 27 | 3 | 21 | 3 | | 121 | 10.4-1 | 105 |
| 2 | ПП2 | 1450 | 200 | 45 | 0.033 | 72 | 8 | 56 | 8 | | 72 | 8 | 56 | 8 | | | 10.4-1 | 105 |
| 3 | ПП3 | 1390 | 200 | 45 | 0.031 | 9 | 1 | 7 | 1 | | 9 | 1 | 7 | 1 | | | 10.4-1 | 105 |
| 4 | ПП4 | 670 | 200 | 45 | 0.015 | 9 | 1 | 7 | 1 | | 9 | 1 | 7 | 1 | | | 10.4-1 | 105 |

| №№ п.п | Марка изделия | Габариты, мм.: длина ℓ | высота h | толщ. b | Масса т | Кол-во шт | Альбом рабочих чертеж. Серия | Раздел | Лист |
|---|---|---|---|---|---|---|---|---|---|
| **Наружные стены (панели чердака и машин. помещения)** | | | | | | | | | |
| 1 | 9НСК1 | 3185 | 2570 | 300 | 3.13 | 5 | 121 | 10.1-63 | 4 |
| 2 | 9НСК1-2 | 3185 | 2570 | 300 | 3.14 | 2 | | 10.1-63 | 4 |
| 3 | 9НСК3-3 | 3575 | 2570 | 300 | 3.45 | 1 | | 10.1-63 | 6 |
| 4 | 9НСК3-4 | 3575 | 2570 | 300 | 3.45 | 1 | | 10.1-63 | 6 |
| 5 | 9НСК8 | 2515 | 2570 | 300 | 2.48 | 1 | | 10.1-68 | 8 |
| 6 | 9НСК8-2 | 2515 | 2570 | 300 | 2.48 | 1 | | 10.1-68 | 8 |
| 7 | 9НСК11-3 | 5640 | 2570 | 300 | 5.70 | 1 | | 10.1-63 | 10 |
| 8 | 9НСК11-4 | 5640 | 2570 | 300 | 5.70 | 1 | | 10.1-63 | 11 |
| 9 | 9НСК12 | 4385 | 2570 | 300 | 4.31 | 1 | | 10.1-63 | 5 |
| 10 | 9НСК13 | 4810 | 2570 | 300 | 4.79 | 1 | | 10.1-63 | 12 |
| 11 | 9НСК13-2 | 4810 | 2570 | 300 | 4.79 | 1 | | 10.1-63 | 13 |
| 12 | 9НСК21 | 1485 | 2570 | 300 | 1.46 | 1 | | 10.9-20 | |
| 13 | 9НСК23 | 1280 | 2570 | 300 | 1.21 | 2 | | 10.1-72 | 4 |
| 14 | НСКМ1 | 4880 | 1070 | 300 | 1.64 | 1 | 10.1-63 | | 17 |
| 15 | НСКМ2 | 3185 | 1070 | 300 | 1.03 | 1 | | | 18 |
| 16 | НСКМ2-2 | 3185 | 1070 | 300 | 1.12 | 1 | | | 18 |
| 17 | НСКМ3 | 4880 | 2480 | 300 | 3.73 | 1 | | | 19 |
| 18 | НСКМ3-2 | 4880 | 2480 | 300 | 3.10 | 1 | | | 20 |
| 19 | НСКМ4 | 3185 | 2480 | 300 | 2.53 | 1 | | | 21 |
| 20 | НСКМ4-2 | 3185 | 2480 | 300 | 2.53 | 1 | | | 21 |
| 21 | НСКМ5 | 3630 | 1070 | 300 | 1.20 | 1 | | | 22 |

Масса панелей типа „9НС" и „9НСК" указана при утеплителе из полужестких минераловатных плит с $\gamma = 150 \div 250$ кг/м³.

Гл.инж.м. А.Розентул 4.84
Разработ. А.Белоусов 4.84
Н.контр. А.Розентул 4.84

Взам.инв.№ | Подпись и дата | Инв.№ подл. 7-6914

Привязан

Инв.№

ЦНИИЭП жилища г. Москва

| | | | |
|---|---|---|---|
| Рук.гр-пы | А.Белоусов | | 4.84 |
| Проверил | А.Розентул | | 4.84 |
| ГИП | А.Розентул | | 4.84 |

Спецификация железобетонных изделий выше отм. ±0.00 на неизменяемую часть.

121-017/1.2 АС.1-1

Лист 36

| NN п.п | Марка изделия | Габариты, мм: l длина | h высота | b толщ. | Масса т | Количество штук. Планировочное решение. Основное-I: Всего | на этаж 1 | 2-8 | 9 | маш. отд. | С колясочной или эл. щитовой: Всего | на этаж 1 | 2-8 | 9 | маш. отд. | Альбом рабочих чертеж.: Серия | Раздел | Лист |
|---|---|---|---|---|---|---|---|---|---|---|---|---|---|---|---|---|---|---|
| **Наружные стены (панели многослойной конструкции толщ. 350 мм)** | | | | | | | | | | | | | | | | | | |
| 1 | 9НС2-4 | 3185 | 2760 | 350 | 3.08 | 45 | 5 | 35 | 5 | | 45 | 5 | 35 | 5 | | | 10.1-6 | 3 |
| 2 | 9НС10-4 | 3185 | 2570 | 350 | 2.50 | 9 | 1 | 7 | 1 | | 9 | 1 | 7 | 1 | | | 10.1-6 | 19 |
| 3 | 9НС12 | 3625 | 2760 | 350 | 2.63 | 9 | 1 | 7 | 1 | | 9 | 1 | 7 | 1 | | | 10.1-6 | 21 |
| 4 | 9НС12-2 | 3625 | 2760 | 350 | 2.63 | 9 | 1 | 7 | 1 | | 9 | 1 | 7 | 1 | | | 10.1-6 | 21 |
| 5 | 9НС15 | 1230 | 2680 | 350 | 1.09 | 9 | 1 | 7 | 1 | | 9 | 1 | 7 | 1 | | | 10.1-6 | 22 |
| 6 | 9НС15-2 | 1230 | 2680 | 350 | 1.20 | 18 | 2 | 14 | 2 | | 18 | 2 | 14 | 2 | | | 10.1-11 | 2 |
| 7 | 9НС16 | 3625 | 2570 | 350 | 2.27 | 9 | 1 | 7 | 1 | | 9 | 1 | 7 | 1 | | | 10.1-11 | 3 |
| 8 | 9НС17 | 2515 | 2680 | 350 | 2.02 | 9 | 1 | 7 | 1 | | 9 | 1 | 7 | 1 | | | 10.1-11 | 4 |
| 9 | 9НС17-2 | 2515 | 2680 | 350 | 2.02 | 9 | 1 | 7 | 1 | | 9 | 1 | 7 | 1 | | 121 | 10.1-11 | 4 |
| 10 | 9НС18-7 | 5745 | 2570 | 350 | 5.35 | 18 | 2 | 14 | 2 | | 18 | 2 | 14 | 2 | | | 10.1-41 | 5;6 |
| 11 | 9НС19 | 4860 | 2760 | 350 | 4.69 | 9 | 1 | 7 | 1 | | 9 | 1 | 7 | 1 | | | 10.1-11 | 7 |
| 12 | 9НС19-4 | 4860 | 2760 | 350 | 4.24 | 9 | 1 | 7 | 1 | | 9 | 1 | 7 | 1 | | | 10.1-11 | 10 |
| 13 | 9НС20 | 1485 | 2570 | 350 | 1.52 | 9 | 1 | 7 | 1 | | 9 | 1 | 7 | 1 | | | 10.1-11 | 2 |
| 14 | 9НС23И | 4385 | 1170 | 350 | 2.12 | 1 | 1 | — | — | | 1 | 1 | — | — | | | 10.1-41 | 9 |
| 15 | 9НС22-3 | 4385 | 2760 | 350 | 3.04 | 1 | 1 | — | — | | 1 | 1 | — | — | | | 10.1-66 | 6 |
| 16 | 9НС24 | 4385 | 2760 | 350 | 4.51 | 7 | — | 7 | — | | 7 | — | 7 | — | | | 10.1-11 | 13 |
| 17 | 9НС24-2 | 4385 | 2760 | 350 | 3.84 | 1 | — | — | 1 | | 1 | — | — | 1 | | | 10.1-11 | 14 |
| **Подоконные плиты в наружных стенах (окна и балконные двери с раздельными переплетами)** | | | | | | | | | | | | | | | | | | |
| 1 | ПП5 | 2180 | 150 | 45 | 0.038 | 27 | 3 | 21 | 3 | | 27 | 3 | 21 | 3 | | | 10.4-1 | 105 |
| 2 | ПП6 | 1450 | 150 | 45 | 0.025 | 72 | 8 | 56 | 8 | | 72 | 8 | 56 | 8 | | | 10.4-1 | 105 |
| 3 | ПП7 | 1390 | 150 | 45 | 0.023 | 9 | 1 | 7 | 1 | | 9 | 1 | 7 | 1 | | 121 | 10.4-1 | 105 |
| 4 | ПП8 | 670 | 150 | 45 | 0.013 | 9 | 1 | 7 | 1 | | 9 | 1 | 7 | 1 | | | 10.4-1 | 105 |
| **Подоконные плиты в наружных стенах (окна и балконные двери со спаренными переплетами)** | | | | | | | | | | | | | | | | | | |
| 1 | ПП1 | 2180 | 200 | 45 | 0.050 | 27 | 3 | 21 | 3 | | 27 | 3 | 21 | 3 | | | 10.4-1 | 105 |
| 2 | ПП2 | 1450 | 200 | 45 | 0.033 | 72 | 8 | 56 | 8 | | 72 | 8 | 56 | 8 | | | 10.4-1 | 105 |
| 3 | ПП3 | 1390 | 200 | 45 | 0.031 | 9 | 1 | 7 | 1 | | 9 | 1 | 7 | 1 | | 121 | 10.4-1 | 105 |
| 4 | ПП4 | 670 | 200 | 45 | 0.015 | 9 | 1 | 7 | 1 | | 9 | 1 | 7 | 1 | | | 10.4-1 | 105 |

| NN п.п | Марка изделия | Габариты, мм: l длина | h высота | b толщ. | Масса т. | Кол-во шт. | Альбом рабочих чертеж.: Серия | Раздел | Лист |
|---|---|---|---|---|---|---|---|---|---|
| **Наружные стены (панели чердака и машин. помещения)** | | | | | | | | | |
| 1 | 9НСК1 | 3185 | 2570 | 350 | 3.41 | 5 | | 10.1-63 | 4 |
| 2 | 9НСК1-2 | 3185 | 2570 | 350 | 3.42 | 2 | | 10.1-63 | 4 |
| 3 | 9НСК3-3 | 3625 | 2570 | 350 | 3.81 | 1 | | 10.1-63 | 6 |
| 4 | 9НСК3-4 | 3625 | 2570 | 350 | 3.81 | 1 | | 10.1-63 | 6 |
| 5 | 9НСК8 | 2515 | 2570 | 350 | 2.68 | 1 | | 10.1-68 | 8 |
| 6 | 9НСК8-2 | 2515 | 2570 | 350 | 2.68 | 1 | | 10.1-68 | 8 |
| 7 | 9НСК11-3 | 5640 | 2570 | 350 | 6.17 | 1 | | 10.1-63 | 10 |
| 8 | 9НСК11-4 | 5640 | 2570 | 350 | 6.17 | 1 | | 10.1-63 | 11 |
| 9 | 9НСК12 | 4385 | 2570 | 350 | 4.68 | 1 | 121 | 10.1-63 | 5 |
| 10 | 9НСК13 | 4860 | 2570 | 350 | 5.22 | 1 | | 10.1-63 | 12 |
| 11 | 9НСК13-2 | 4860 | 2570 | 350 | 5.22 | 1 | | 10.1-63 | 13 |
| 12 | 9НСК21 | 1485 | 2570 | 350 | 1.64 | 1 | | 10.9-20 | |
| 13 | 9НСК23 | 1230 | 2570 | 350 | 1.30 | 2 | | 10.1-72 | 4 |
| 14 | НСКМ1 | 4880 | 1070 | 300 | 1.64 | 1 | | | 17 |
| 15 | НСКМ2 | 3185 | 1070 | 300 | 1.03 | 1 | | | 18 |
| 16 | НСКМ2-2 | 3185 | 1070 | 300 | 1.12 | 1 | | | 18 |
| 17 | НСКМ3 | 4880 | 2480 | 300 | 3.73 | 1 | | 10.1-63 | 19 |
| 18 | НСКМ3-2 | 4880 | 2480 | 300 | 3.10 | 1 | | | 20 |
| 19 | НСКМ4 | 3185 | 2480 | 300 | 2.53 | 1 | | | 21 |
| 20 | НСКМ4-2 | 3185 | 2480 | 300 | 2.53 | 1 | | | 21 |
| 21 | НСКМ5 | 3630 | 1070 | 300 | 1.20 | 1 | | | 22 |

Масса панелей типа „9НСК" и „9НСК" указана при утеплителе из полужестких минераловатных плит $\gamma = 150 \div 250$ кг/м³.

Гл. инж. м. А. Розентул 4.84
Разработ А. Белоусов 4.84
Н. контр. А. Розентул 4.84

Взам. инв. №
Подпись и дата
Инв. № подл. Т-6914

Привязан

Инв. №

ЦНИИЭП жилища г. Москва

| | | | |
|---|---|---|---|
| Рук. гр-пы | А. Белоусов | | 4.84 |
| Проверил | А. Розентул | | 4.84 |
| ГИП | А. Розентул | | 4.84 |

Спецификация железобетонных изделий выше отм. ±0.00 на неизменяемую часть.

121-017/1.2 АС.1-1

Лист 37

| №№ п.п | Марка элемента | Габариты мм: l (длина) | h (высота) | b (толщ) | Масса т | Количество штук элементы блокировки. ЭБ-1 рядов. всего | ЭБ-1 на этаж. 1 | 2-8 | 9 | ЭБ-2 торц. лев. всего | ЭБ-2 на этаж. 1 | 2-8 | 9 | ЭБ-3 торц. пр. всего | ЭБ-3 на этаж. 1 | 2-8 | 9 | Альбом рабочих чертеж. серия | раздел | лист |
|---|---|---|---|---|---|---|---|---|---|---|---|---|---|---|---|---|---|---|---|---|
| | **НАРУЖНЫЕ СТЕНЫ (ПАНЕЛИ ОДНОСЛОЙНОЙ КОНСТРУКЦИИ ТОЛЩ. 300 ММ)** | | | | | | | | | | | | | | | | | | | |
| 1 | 9НС4 | 5950 | 2760 | 300 | 4,99 | — | — | — | — | | | | | — | — | — | — | | 10.1-1 | 8 |
| 2 | 9НС4-2 | 5950 | 2760 | 300 | 4,99 | — | — | — | — | 18 | 2 | 14 | 2 | — | — | — | — | | 10.1-1 | 9 |
| 3 | 9НС4-3 | 5950 | 2760 | 300 | 5,10 | — | — | — | — | 18 | 2 | 14 | 2 | — | — | — | — | | 10.1-1 | 10 |
| 4 | 9НС4-4 | 5950 | 2760 | 300 | 5,10 | — | — | — | — | | | | | | | | | | 10.1-1 | 11 |
| 5 | 9НС21 | 1485 | 2760 | 300 | 1.22 | — | — | — | — | 9 | 1 | 7 | 1 | | | | | 121 | 10.1-9 | 12 |
| 6 | 9НСК17 | 5950 | 2570 | 300 | 4.56 | — | — | — | — | 1 | | | 1 | | — | — | | | 10.1-62 | 14 |
| 7 | 9НСК17-2 | 5950 | 2570 | 300 | 4.56 | — | — | — | — | 1 | | | 1 | | — | — | | | 10.1-62 | 15 |
| 8 | 9НСК21 | 1485 | 2570 | 300 | 1,10 | — | — | — | — | 1 | | | 1 | | — | — | | | 10.9-20 | |
| | **НАРУЖНЫЕ СТЕНЫ (ПАНЕЛИ ОДНОСЛОЙНОЙ КОНСТРУКЦИИ ТОЛЩ. 350 ММ)** | | | | | | | | | | | | | | | | | | | |
| 1 | 9НС4 | 6000 | 2760 | 350 | 5,71 | — | — | — | — | | | | | | | | | | 10.1-2 | 8 |
| 2 | 9НС4-2 | 6000 | 2760 | 350 | 5,71 | — | — | — | — | 18 | 2 | 14 | 2 | — | — | — | — | | 10.1-2 | 9 |
| 3 | 9НС4-3 | 6000 | 2760 | 350 | 5,86 | — | — | — | — | 18 | 2 | 14 | 2 | — | — | — | — | | 10.1-2 | 10 |
| 4 | 9НС4-4 | 6000 | 2760 | 350 | 5.86 | — | — | — | — | — | — | — | — | | | | | | 10.1-2 | 11 |
| 5 | 9НС21 | 1485 | 2760 | 350 | 1.44 | — | — | — | — | 9 | 1 | 7 | 1 | | | | | 121 | 10.1-7 | 12 |
| 6 | 9НСК17 | 6000 | 2570 | 350 | 5,35 | — | — | — | — | 1 | — | — | 1 | | — | — | | | 10.1-62 | 14 |
| 7 | 9НСК17-2 | 6000 | 2570 | 350 | 5,35 | — | — | — | — | 1 | — | — | 1 | | — | — | | | 10.1-62 | 15 |
| 8 | 9НСК21 | 1485 | 2570 | 350 | 1.31 | — | — | — | — | 1 | — | — | 1 | | — | — | | | 10.9-20 | |
| | **НАРУЖНЫЕ СТЕНЫ (ПАНЕЛИ ОДНОСЛОЙНОЙ КОНСТРУКЦИИ ТОЛЩ. 400 ММ)** | | | | | | | | | | | | | | | | | | | |
| 1 | 9НС4 | 6050 | 2760 | 400 | 6,40 | — | — | — | — | — | — | — | — | | | | | | 10.1-3 | 8 |
| 2 | 9НС4-2 | 6050 | 2760 | 400 | 6,40 | — | — | — | — | 18 | 2 | 14 | 2 | — | — | — | — | | 10.1-3 | 9 |
| 3 | 9НС4-3 | 6050 | 2760 | 400 | 6,48 | — | — | — | — | 18 | 2 | 14 | 2 | — | — | — | — | | 10.1-3 | 10 |
| 4 | 9НС4-4 | 6050 | 2760 | 400 | 6,48 | — | — | — | — | | | | | | | | | | 10.1-3 | 11 |
| 5 | 9НС21 | 1485 | 2760 | 400 | 1.62 | — | — | — | — | 9 | 1 | 7 | 1 | | | | | 121 | 10.1-10 | 12 |
| 6 | 9НСК17 | 6050 | 2570 | 400 | 6.19 | — | — | — | — | 1 | — | — | 1 | | — | — | | | 10.1-62 | 14 |
| 7 | 9НСК17-2 | 6050 | 2570 | 400 | 6.19 | — | — | — | — | 1 | — | — | 1 | | — | — | | | 10.1-62 | 15 |
| 8 | 9НСК21 | 1485 | 2570 | 400 | 1.49 | — | — | — | — | 1 | — | — | 1 | | — | — | | | 10.9-20 | |

1. Разделы 10.1-1; 10.1-2; 10.1-3; 10.1-7; 10.1-9; 10.1-10 даны по 2-ой редакции. 2. Масса изделий указана с $\chi = 900$ кг/м$^3$.

Привязан

Инв. № подл. | Подпись и дата | Взам. инв. № | Гл. инж. пр. А. Розентуль 4.84 | Разработ. А. Белоусов 4.84 | Н. контр. А. Розентуль 4.84

Т-6914

Инв. №

ЦНИИЭП жилища г. Москва

Рук. гр-пы А. Белоусов 4.84
Проверил А. Розентуль 4.84
ГИП А. Розентуль 4.84

Спецификация железобетонных изделий выше отм. ±0.00 на элементы блокировки.

121-017/1.2 АС.1-1

Лист 38

Копировал: Формат А2

| NN п.п | Марка элемента | Габариты мм: l (длина) | h (высота) | b (толщ) | Масса т | Количество штук элементы блокировки. ЭБ-1 рядов: всего | на этаж. 1 | 2-8 | 9 | ЭБ-2 торц лев: всего | на этаж 1 | 2-8 | 9 | ЭБ-3 торц. пр.: всего | на этаж 1 | 2-8 | 9 | Альбом рабочих чертеж. Серия | Раздел | Лист |
|---|---|---|---|---|---|---|---|---|---|---|---|---|---|---|---|---|---|---|---|---|
| | **НАРУЖНЫЕ СТЕНЫ (МНОГОСЛОЙНОЙ КОНСТРУКЦИИ ТОЛЩ. 300 ММ** | | | | | | | | | | | | | | | | | | | |
| 1 | 9НС4 | 5950 | 2760 | 300 | 6.41 | — | — | — | — | — | — | — | — | | | | | | 10.1-5 | 8и |
| 2 | 9НС4-2 | 5950 | 2760 | 300 | 6.41 | — | — | — | — | 18 | 2 | 14 | 2 | — | — | — | — | | 10.1-5 | 9и |
| 3 | 9НС4-3 | 5950 | 2760 | 300 | 6.20 | — | — | — | — | 18 | 2 | 14 | 2 | — | — | — | — | | 10.1-5 | 10и |
| 4 | 9НС4-4 | 5950 | 2760 | 300 | 6.20 | — | — | — | — | — | — | — | — | | | | | | 10.1-5 | 11и |
| 5 | 9НС21 | 1485 | 2760 | 300 | 1.51 | — | — | — | — | 9 | 1 | 7 | 1 | | | | | 121 | 10.1-8 | 12и |
| 6 | 9НСК17 | 5950 | 2570 | 300 | 5.88 | — | — | — | — | 1 | — | — | 1 | | — | — | | | 10.1-63 | 14 |
| 7 | 9НСК17-2 | 5950 | 2570 | 300 | 5.88 | — | — | — | — | 1 | — | — | 1 | | — | — | | | 10.1-63 | 15 |
| 8 | 9НСК21 | 1485 | 2570 | 300 | 1.46 | — | — | — | — | 1 | — | — | 1 | | — | — | | | 10.9-20 | |
| | **НАРУЖНЫЕ СТЕНЫ (МНОГОСЛОЙНОЙ КОНСТРУКЦИИ ТОЛЩ. 350 ММ** | | | | | | | | | | | | | | | | | | | |
| 1 | 9НС4 | 6000 | 2760 | 350 | 6.68 | — | — | — | — | — | — | — | — | | | | | | 10.1-6 | 8и |
| 2 | 9НС4-2 | 6000 | 2760 | 350 | 6.68 | — | — | — | — | 18 | 2 | 14 | 2 | — | — | — | — | | 10.1-6 | 9и |
| 3 | 9НС4-3 | 6000 | 2760 | 350 | 6.47 | — | — | — | — | 18 | 2 | 14 | 2 | — | — | — | — | | 10.1-6 | 10и |
| 4 | 9НС4-4 | 6000 | 2760 | 350 | 6.47 | — | — | — | — | — | — | — | — | | | | | | 10.1-6 | 11и |
| 5 | 9НС21 | 1485 | 2760 | 350 | 1.56 | — | — | — | — | 9 | 1 | 7 | 1 | | | | | 121 | 10.1-11 | 12и |
| 6 | 9НСК17 | 6000 | 2570 | 350 | 6.40 | — | — | — | — | 1 | — | — | 1 | | — | — | | | 10.1-63 | 14 |
| 7 | 9НСК17-2 | 6000 | 2570 | 350 | 6.40 | — | — | — | — | 1 | — | — | 1 | | — | — | | | 10.1-63 | 15 |
| 8 | 9НСК21 | 1485 | 2570 | 350 | 1.64 | — | — | — | — | 1 | — | — | 1 | | — | — | | | 10.9-20 | |
| | **ЭЛЕМЕНТЫ ТЕПЛОГО ЧЕРДАКА (В.Т.Ч. ВНУТРЕННИЕ СТЕНЫ, ОПОРЫ ЛОТКОВ, ПАНЕЛИ ПОКРЫТИЯ)** | | | | | | | | | | | | | | | | | | | |
| 1 | ВСК2 | 5170 | 1570/1670 | 120 | 2.60 | 1 | — | — | 1 | — | — | — | — | — | — | — | — | | 10.9-12 | 21 |
| 2 | ВСК2-2 | 5170 | 1570/1670 | 120 | 2.20 | 1 | — | — | 1 | — | — | — | — | — | — | — | — | | 10.9-12 | 21 |
| 3 | ОА1 | 3300 | 1180 | 160 | 1.55 | 1 | — | — | 1 | — | — | — | — | — | — | — | — | 121 | 10.9-12 | 21 |
| 4 | АК1 | 3180 | 1560 | 380 | 2.19 | 2 | — | — | 2 | — | — | — | — | — | — | — | — | | 10.9-12 | 15 |
| 5 | АК1-4 | 3180 | 1560 | 380 | 2.29 | — | — | — | — | 1 | — | — | 1 | | — | — | | | 10.9-12 | 15 |
| | **ВНУТРЕННИЕ СТЕНЫ И СТЕНКИ ЛОДЖИИ.** | | | | | | | | | | | | | | | | | | | |
| 1 | 9ВС1-9к | 5620 | 2570 | 160 | 5,75 | 18 | 2 | 14 | 2 | — | — | — | — | — | — | — | — | | 10.2-1к | 9 |
| 2 | СА3 | 1690 | 2570 | 120 | 1.30 | 5 | 1 | 4(2÷4эт) | — | — | — | — | — | — | — | — | — | | 10.4-1 | 76 |
| 3 | СА3-2 | 1690 | 2570 | 120 | 0.93 | 4 | — | 3(5÷8эт) | 1 | — | — | — | — | — | — | — | — | 121 | 10.4-1 | 76 |

Разделы 10.1-5, 10.1-6, 10.1-8÷10.1-11. даны по 2-ой редакции.
Масса панелей указана при утеплителе из полужестких минераловатных плит с $\gamma$=150-250кг/м$^3$

Привязан

Инв. №

Инв. № подл. | Подпись и дата | Взам. инв. №

Гл.инж.мм. А.Розенгуз 4.84
Разработ. А.Белоусов 4.84
Н.контр. А.Розенгуз 4.84

Т-6914

ЦНИИЭП жилища г. Москва

Рук.гр-пы А.Белоусов 4.84
Проверил А.Розенгуз 4.84
ГИП А.Розенгуз 4.84

Спецификация железобетонных изделий выше отм.±0.00 на элементы блокировки.

121-017/1.2 АС.1-1

Лист 39

Формат А2

| NN п.п | МАРКА ИЗДЕЛИЯ | ГАБАРИТЫ, ММ: l длина | h высота | в толщ. | МАССА т. | КОЛИЧЕСТВО ШТУК. ПЛАНИРОВОЧНОЕ РЕШЕНИЕ. ОСНОВНОЕ: всего | на этаж: 1 | 2-8 | 9 | маш. отдел. | С КОЛЯСОЧНОЙ ИЛИ ЭЛЕКТРОЩИТОВОЙ: всего | на этаж: 1 | 2-8 | 9 | маш. отдел. | АЛЬБОМ РАБОЧИХ ЧЕРТЕЖЕЙ: СЕРИЯ | РАЗДЕЛ | ЛИСТ |
|---|---|---|---|---|---|---|---|---|---|---|---|---|---|---|---|---|---|---|
| ВНУТРЕННИЕ СТЕНЫ (В.Т.Ч. ПАНЕЛИ, БАЛКИ, ПЕРЕМЫЧКИ, СТЕНКИ ЛИФТОВОЙ ШАХТЫ, ВЕНТБЛОКИ) ПРИ САНУЗЛАХ РОССЫПЬЮ. | | | | | | | | | | | | | | | | | | |
| 1 | 9ВС1к | 5620 | 2570 | 160 | 5.73 | 18 | 2 | 14 | 2 | | 17 | 1 | 14 | 2 | | | 10.2-1к; 10.9-20 | 7 |
| 2 | 9ВС1-2к | 5620 | 2570 | 120 | 3.75 | 27 | 3 | 21 | 3 | | 25 | 1 | 21 | 3 | | | | 7 |
| 3 | 9ВС1-5к | 5620 | 2570 | 120 | 3.75 | — | — | — | — | | 1 | 1 | — | — | | | | 8 |
| 4 | 9ВС1-11к | 5620 | 2570 | 120 | 4.30 | 27 | 3 | 21 | 3 | | 27 | 3 | 21 | 3 | | | | 9 |
| 5 | 9ВС1-12к | 5620 | 2570 | 120 | 3.75 | 9 | 1 | 7 | 1 | | 9 | 1 | 7 | 1 | | | | 10 |
| 6 | 9ВС1-13к | 5620 | 2570 | 120 | 3.45 | 18 | 2 | 14 | 2 | | 18 | 2 | 14 | 2 | | | | 10 |
| 7 | 9ВС1-14к | 5620 | 2570 | 160 | 5.78 | 9 | 1 | 7 | 1 | | 8 | | 7 | 1 | | | | 11 |
| 8 | 9ВС1-19к | 5620 | 2570 | 160 | 5.00 | — | — | — | — | | 1 | 1 | — | — | | | | 12 |
| 9 | 9ВС1-20к | 5620 | 2570 | 160 | 5,73 | — | — | — | — | | 2 | 2 | — | — | | | | 13 |
| 10 | 9ВС4а-2к | 3100 | 2570 | 120 | 1.83 | 9 | 1 | 7 | 1 | | 9 | 1 | 7 | 1 | | | | 14 |
| 11 | 9ВС4а-3к | 3100 | 2570 | 160 | 3.18 | 9 | 1 | 7 | 1 | | 9 | 1 | 7 | 1 | | | | 14 |
| 12 | 9ВС16-2к | 3320 | 2570 | 120 | 1.70 | 18 | 2 | 14 | 2 | | 18 | 2 | 14 | 2 | | | | 14 |
| 13 | 9ВС23к | 1370 | 2570 | 120 | 0.45 | 36 | 4 | 28 | 4 | | 36 | 4 | 28 | 4 | | | | 15 |
| 14 | 9ВС24к | 5240 | 2570 | 160 | 4.63 | 9 | 1 | 7 | 1 | | 9 | 1 | 7 | 1 | | | | 15 |
| 15 | 9ВС25к | 5130 | 2570 | 160 | 4.50 | 9 | 1 | 7 | 1 | | 9 | 1 | 7 | 1 | | | | 17 |
| 16 | 9ВС26к | 4100 | 2570 | 120 | 3.13 | 9 | 1 | 7 | 1 | | 9 | 1 | 7 | 1 | | 121 | | 17 |
| 17 | СШ4-2 | 1550 | 2690 | 100 | 1.05 | 9 | 1 | 7 | 1 | | 9 | 1 | 7 | 1 | | | 10.4-22 | 3 |
| 18 | СШ6-3 | 1810 | 2690 | 100 | 1.23 | 9 | 1 | 7 | 1 | | 9 | 1 | 7 | 1 | | | 10.4-22 | 3 |
| 19 | СШ6-4 | 1810 | 2690 | 100 | 1.23 | 9 | 1 | 7 | 1 | | 9 | 1 | 7 | 1 | | | 10.4-22 | 3 |
| 20 | СШ7-2 | 1550 | 980 | 100 | 0,37 | 1 | — | — | 1 | | 1 | — | — | 1 | | | 10.4-22 | 4 |
| 21 | СШ8и | 1770 | 980 | 100 | 0.42 | 1 | — | — | 1 | | 1 | — | — | 1 | | | 10.4-11 | 6 |
| 22 | СШ9-3 | 1810 | 980 | 100 | 0,45 | 1 | — | — | 1 | | 1 | — | — | 1 | | | 10.4-22 | 4 |
| 23 | СШ9-4 | 1810 | 980 | 100 | 0.45 | 1 | — | — | 1 | | 1 | — | — | 1 | | | 10.4-22 | 4 |
| 24 | СШ10-2 | 1770 | 2690 | 100 | 0.75 | 9 | 1 | 7 | 1 | | 9 | 1 | 7 | 1 | | | 10.4-22 | 4 |
| 25 | ВБ1-2 | 1570 | 2680 | 200 | 1.00 | 40 | 8 | 24 | 8 | | 39 | 7 | 24 | 8 | | | 10.4-1 | 35 |
| 26 | ВБ1-3 | 1570 | 2680 | 200 | 1.00 | 32 | | 32 | | | 32 | | 32 | | | | 10.4-1 | 36 |
| 27 | Б-2 | 3340 | 400 | 450 | 1.45 | — | — | — | — | — | 1 | 1 | — | — | | | 10.4-4 | 15 |
| 28 | Б-9 | 4580 | 500 | 300 | 1.73 | 1 | — | — | 1 | — | 1 | — | — | 1 | | | 10.9-12 | 42 |
| 29 | ВС20К | 1570 | 2570 | 120 | 120 | — | — | — | — | — | 1 | 1 | — | — | — | | 10.2-1К | 14 |
| 30 | 9ВС27 | 3020 | 2220 | 120 | 142 | 1 | — | — | — | 1 | 1 | | | | 1 | | 10.4-1 | 102 |
| ЭЛЕКТРОПАНЕЛИ ПРИ ПЕРЕКРЫТИИ ТОЛЩ. 100 ММ | | | | | | | | | | | | | | | | | | |
| 31 | ЭП2 | 1570 | 2570 | 180 | 1.50 | 18 | 2 | 14 | 2 | | 18 | 2 | 14 | 2 | | | 10.4-1 | 51 |
| ЭЛЕКТРОПАНЕЛИ ПРИ ПЕРЕКРЫТИИ ТОЛЩ. 160 ММ. | | | | | | | | | | | | | | | | | | |
| 32 | ЭП2 | 1570 | 2570 | 180 | 1.50 | 2 | 2 | | | | 2 | 2 | | | | | 10.4-1 | 51 |
| 33 | ЭП2-2 | 1570 | 2510 | 180 | 1.45 | 16 | — | 14 | 2 | | 16 | — | 14 | 2 | | | 10.9-20 | |

Привязан

Гл. инж. мас. А. Розенгуз 4.84
Разработ. А. Белоусов 4.84
Н. контр. А. Розенгуз 4.84

Инв. № подл. | Подпись и дата | Взам. инв. № | Т-6914 | Инв. №

ЦНИИЭП жилища г. Москва

Рук. гр-пы А. Белоусов 4.84
Проверил А. Розенгуз 4.84
ГИП А. Розенгуз 4.84

Спецификация железобетонных изделий выше отм. ±0.00 на неизменяемую часть.

121-017/1.2 АС. 1-1

Лист 40

Копировал: Формат 12Г

| NN п.п | МАРКА ИЗДЕЛИЯ | ГАБАРИТЫ, ММ: l ДЛИНА | h ВЫСОТА | в ТОЛЩ. | МАССА Т. | КОЛИЧЕСТВО ШТУК: ПЛАНИРОВОЧНОЕ РЕШЕНИЕ. ОСНОВНОЕ: всего | НА ЭТАЖ: 1 | 2-8 | 9 | МАШ. ОТДЕЛ. | С КОЛЯСОЧНОЙ ИЛИ ЭЛЕКТРОЩИТОВОЙ: всего | НА ЭТАЖ: 1 | 2-8 | 9 | МАШ. ОТДЕЛ. | АЛЬБОМ РАБОЧИХ ЧЕРТЕЖЕЙ: СЕРИЯ | РАЗДЕЛ | ЛИСТ |
|---|---|---|---|---|---|---|---|---|---|---|---|---|---|---|---|---|---|---|
| | ВНУТРЕННИЕ СТЕНЫ (В.Т.Ч. ПАНЕЛИ, БАЛКИ, ПЕРЕМЫЧКИ СТЕНКИ ЛИФТОВОЙ ШАХТЫ, ВЕНТБЛОКИ) ПРИ САНТЕХКАБИНАХ | | | | | | | | | | | | | | | | | |
| 1 | 9ВС1к | 5620 | 2570 | 160 | 5,73 | 18 | 2 | 14 | 2 | | 17 | 1 | 14 | 2 | | | | 7 |
| 2 | 9ВС1-2к | 5620 | 2570 | 120 | 3,75 | 27 | 3 | 21 | 3 | | 25 | 1 | 21 | 3 | | | | 7 |
| 3 | 9ВС1-5к | 5620 | 2570 | 120 | 3,75 | — | — | — | — | — | 1 | 1 | — | — | | | | 8 |
| 4 | 9ВС1-11к | 5620 | 2570 | 120 | 4,30 | 27 | 3 | 21 | 3 | | 27 | 3 | 21 | 3 | | | | 9 |
| 5 | 9ВС1-12к | 5620 | 2570 | 120 | 3,75 | 9 | 1 | 7 | 1 | | 9 | 1 | 7 | 1 | | | | 10 |
| 6 | 9ВС1-13к | 5620 | 2570 | 120 | 3,45 | 18 | 2 | 14 | 2 | | 18 | 2 | 14 | 2 | | | | 10 |
| 7 | 9ВС1-14к | 5620 | 2570 | 160 | 5,78 | 9 | 1 | 7 | 1 | | 8 | — | 7 | 1 | | | | 11 |
| 8 | 9ВС1-19к | 5620 | 2570 | 160 | 5,00 | — | — | — | — | — | 1 | 1 | — | — | — | | | 12 |
| 9 | 9ВС1-20к | 5620 | 2570 | 160 | 5,73 | — | — | — | — | — | 2 | 2 | — | — | — | | | 13 |
| 10 | 9ВС4а-2к | 3100 | 2570 | 120 | 1.83 | 9 | 1 | 7 | 1 | | 9 | 1 | 7 | 1 | | | | 14 |
| 11 | 9ВС4а-3к | 3100 | 2570 | 160 | 3.18 | 9 | 1 | 7 | 1 | | 9 | 1 | 7 | 1 | | | | 14 |
| 12 | 9ВС16-2к | 3320 | 2570 | 120 | 1,70 | 18 | 2 | 14 | 2 | | 18 | 2 | 14 | 2 | | | | 14 |
| 13 | 9ВС23к | 1370 | 2570 | 120 | 0,45 | 36 | 4 | 28 | 4 | | 36 | 4 | 28 | 4 | | | | 15 |
| 14 | 9ВС24к | 5240 | 2570 | 160 | 4.63 | 9 | 1 | 7 | 1 | | 10 | 2 | 7 | 1 | | | | 15 |
| 15 | 9ВС25к | 5130 | 2570 | 160 | 4.50 | 9 | 1 | 7 | 1 | | 8 | — | 7 | 1 | | | | 17 |
| 16 | 9ВС26к | 4100 | 2570 | 120 | 3.13 | 9 | 1 | 7 | 1 | | 9 | 1 | 7 | 1 | | | | 17 |
| 17 | СШ4-2 | 1550 | 2690 | 100 | 1.05 | 9 | 1 | 7 | 1 | | 9 | 1 | 7 | 1 | | 121 | 10.4-22 | 3 |
| 18 | СШ6-3 | 1810 | 2690 | 100 | 1.23 | 9 | 1 | 7 | 1 | | 9 | 1 | 7 | 1 | | | 10.4-22 | 3 |
| 19 | СШ6-4 | 1810 | 2690 | 100 | 1.23 | 9 | 1 | 7 | 1 | | 9 | 1 | 7 | 1 | | | 10.4-22 | 3 |
| 20 | СШ7-2 | 1550 | 980 | 100 | 0,37 | 1 | — | — | 1 | | 1 | — | — | 1 | | | 10.4-22 | 4 |
| 21 | СШ8и | 1770 | 980 | 100 | 0,42 | 1 | — | — | 1 | | 1 | — | — | 1 | | | 10.4-11 | 6 |
| 22 | СШ9-3 | 1810 | 980 | 100 | 0,45 | 1 | — | — | 1 | | 1 | — | — | 1 | | | 10.4-22 | 4 |
| 23 | СШ9-4 | 1810 | 980 | 100 | 0,45 | 1 | — | — | 1 | | 1 | — | — | 1 | | | 10.4-22 | 4 |
| 24 | СШ10-2 | 1770 | 2690 | 100 | 0,75 | 9 | 1 | 7 | 1 | | 9 | 1 | 7 | 1 | | | 10.4-22 | 4 |
| 25 | Б-2 | 3340 | 400 | 450 | 1.45 | — | — | — | — | | 1 | 1 | — | 1 | | | 10.4-4 | 15 |
| 26 | Б-9 | 4580 | 500 | 300 | 1.73 | 1 | — | — | 1 | | 1 | — | — | 1 | | | 10.9-12 | 42 |
| 27 | ВБ1-2 | 1570 | 2680 | 200 | 1.00 | 40 | 8 | 24 | 8 | | 39 | 7 | 24 | 8 | | | 10.4-1 | 35 |
| 28 | ВБ1-3 | 1570 | 2680 | 200 | 1.00 | 32 | — | 32 | — | | 32 | — | 32 | — | | | 10.4-1 | 36 |
| 29 | ВС20к | 1570 | 2570 | 120 | 1.20 | — | — | — | — | | 1 | 1 | — | — | | | 10.2-1к | 14 |
| 30 | 9ВС27 | 3020 | 2220 | 120 | 1.42 | 1 | — | — | — | 1 | 1 | — | — | 1 | | | 10.4-1 | 102 |
| | ЭЛЕКТРОПАНЕЛИ (ПРИ ПЕРЕКРЫТИИ ТОЛЩ. 100 ММ) | | | | | | | | | | | | | | | | | |
| 31 | ЭП2 | 1570 | 2570 | 180 | 1.50 | 18 | 2 | 14 | 2 | | 18 | 2 | 14 | 2 | | | 10.4-1 | 51 |
| | ЭЛЕКТРОПАНЕЛИ (ПРИ ПЕРЕКРЫТИИ ТОЛЩ. 160 ММ) | | | | | | | | | | | | | | | | | |
| 32 | ЭП2 | 1570 | 2570 | 180 | 1.50 | 2 | 2 | | | | 2 | 2 | | | | | 10.4-1 | 51 |
| 33 | ЭП2-2 | 1570 | 2510 | 180 | 1.45 | 16 | — | 14 | 2 | | 16 | — | 14 | 2 | | | 10.9-20 | |

Привязан

Инв. № подл. Т-6914 | Подпись и дата | Взам. инв. № | Инв. №

ГИП А. Розентул 4.84 | Разработ А. Белоусов 4.84 | Н. контр. А. Розентул 4.84

ЦНИИЭП жилища г. Москва

Рук. гр-пы А. Белоусов 4.84 | Проверил А. Розентул 4.84 | ГИП А. Розентул 4.84

Спецификация железобетонных изделий выше отм. ±0,00 на неизменяемую часть.

121-017/1.2 АС. 1-1

Лист 41

Копировал:

Формат 12Г

| NN п.п | МАРКА ИЗДЕЛИЯ | ГАБАРИТЫ, ММ: e ДЛИНА | h ВЫСОТА | в ТОЛЩ. | МАССА Т. | КОЛИЧЕСТВО ШТУК. ПЛАНИРОВОЧНОЕ РЕШЕНИЕ. ОСНОВНОЕ: ВСЕГО | НА ЭТАЖ 1 | 2-8 | 9 | МАШ. ОТДЕЛ | С КОЛЯСОЧНОЙ ИЛИ ЭЛЕКТРОЩИТОВОЙ: ВСЕГО | НА ЭТАЖ 1 | 2-8 | 9 | МАШ. ОТДЕЛ | АЛЬБОМ РАБОЧИХ ЧЕРТЕЖЕЙ: СЕРИЯ | РАЗДЕЛ | ЛИСТ |
|---|---|---|---|---|---|---|---|---|---|---|---|---|---|---|---|---|---|---|
| | ПАНЕЛИ ПЕРЕКРЫТИЯ ТОЛЩИНОЙ 100 ММ. | | | | | | | | | | | | | | | | | |
| 1 | П1к | 5700 | 3180 | 100 | 4.53 | 36 | 4 | 28 | 4 | | 35 | 3 | 28 | 4 | | 121 | 10.3-1к; 10.9-20 | 4 |
| 2 | П1-6к | 5700 | 3180 | 100 | 4.53 | 18 | 2 | 14 | 2 | | 18 | 2 | 14 | 2 | | | | 4 |
| 3 | П1-7к | 5700 | 3180 | 100 | 4.53 | 9 | 1 | 7 | 1 | | 9 | 1 | 7 | 1 | | | | 6 |
| 4 | П1-9к | 5700 | 3180 | 100 | 4.33 | — | — | — | — | | 1 | 1 | — | — | | | | 7 |
| 5 | П1-12к | 5700 | 3180 | 100 | 4.33 | 9 | 1 | 7 | 1 | | 9 | 1 | 7 | 1 | | | | 8 |
| 6 | П1-13к | 5700 | 3180 | 100 | 4.33 | 9 | 1 | 7 | 1 | | 9 | 1 | 7 | 1 | | | | 8 |
| 7 | П1-19к | 5700 | 3180 | 100 | 4.40 | 9 | 1 | 7 | 1 | | 9 | 1 | 7 | 1 | | | | 10 |
| 8 | П3-3к | 5700 | 2640 | 100 | 3.63 | 8 | 1 | 7 | — | | 8 | 1 | 7 | — | | | | 11 |
| 9 | П3-4к | 5700 | 2640 | 100 | 3.63 | 8 | 1 | 7 | — | | 8 | 1 | 7 | — | | | | 11 |
| 10 | П3-5к | 5700 | 2640 | 100 | 3.65 | 1 | — | — | 1 | | 1 | — | — | 1 | | | | 12 |
| 11 | П3-6к | 5700 | 2640 | 100 | 3.65 | 1 | — | — | 1 | | 1 | — | — | 1 | | | | 12 |
| 12 | П9к | 3180 | 1520 | 100 | 1.20 | 9 | 1 | 7 | 1 | | 9 | 1 | 7 | 1 | | | | 14 |
| 13 | П9-2к | 3180 | 1520 | 100 | 1.20 | 18 | 2 | 14 | 2 | | 18 | 2 | 14 | 2 | | | | 5 |
| 14 | П12-2и | 4380 | 1330 | 160 | 2,23 | 1 | — | — | 1 | — | 1 | — | — | 1 | | | 10.4-11 | 46 |
| 15 | П12-5 | 4380 | 1330 | 100 | 1.43 | 1 | — | — | 1 | — | 1 | — | — | 1 | | | 10.9-12 | 33 |
| 16 | П10-2и | 3220 | 2220 | 200 | 3.20 | 1 | — | — | — | 1 | 1 | — | — | — | 1 | | 10.4-11 | 45 |
| 17 | П11и | 4420 | 3180 | 100 | 3.50 | 1 | — | — | — | 1 | 1 | — | — | — | 1 | | 10.4-11 | 44 |
| 18 | П53 | 3220 | 890 | 200 | 1.45 | 1 | — | — | — | 1 | 1 | — | — | — | 1 | | 10.9-12 | 33 |
| 19 | П54 | 1430 | 1190 | 100 | 0.43 | 1 | — | — | — | 1 | 1 | — | — | — | 1 | | 10.9-12 | 33 |
| | БАЛКОННЫЕ ПЛИТЫ (ПРИ ТОЛЩИНЕ НАРУЖНЫХ СТЕН 350 ММ ОДНОСЛОЙНОЙ КОНСТРУКЦИИ) | | | | | | | | | | | | | | | | | |
| 1 | БП5 | 3510 | 1340/935 | 100 | 0.98 | 9 | 1 | 7 | 1 | | 9 | 1 | 7 | 1 | | 121 | 10.4-1 | 55 |
| | БАЛКОННЫЕ ПЛИТЫ (ПРИ ТОЛЩИНЕ НАРУЖНЫХ СТЕН 400 ММ ОДНОСЛОЙНОЙ КОНСТРУКЦИИ) | | | | | | | | | | | | | | | | | |
| 1 | БП5 | 3560 | 1390/980 | 100 | 1.02 | 9 | 1 | 7 | 1 | | 9 | 1 | 7 | 1 | | 121 | 10.4-1 | 55 |
| | ПЛИТЫ ЛОДЖИИ (ПРИ ВСЕХ ТОЛЩ ПАНЕЛЕЙ) | | | | | | | | | | | | | | | | | |
| 1 | ПЛ5 | 5740 | 1500 | 180/200 | 3.98 | 16 | 2 | 14 | — | | 16 | 2 | 14 | — | | 121 | 10.4-1 | 65 |
| 2 | ПЛ5А | 5740 | 1500 | 180/200 | 3.98 | 2 | — | — | 2 | | 2 | — | — | 2 | | | 10.4-1 | 66 |
| 3 | ПЛ6 | 1480 | 1500 | 180/200 | 0.85 | 4 | — | 4 (5÷8эт) | — | | 4 | — | 4 (5÷8эт) | — | | | 10.4-1 | 67 |
| 4 | ПЛ6-2 | 1480 | 1500 | 180/200 | 1.03 | 4 | 1 | 3 (2÷4эт) | — | | 4 | — | 3 (2÷4эт) | — | | | 10.4-1 | 67 |
| 5 | ПЛ6А | 1480 | 1500 | 180/200 | 1.03 | 1 | — | — | 1 | | 1 | — | — | 1 | | | 10.4-1 | 68 |

СТЕНКИ ЛОДЖИИ УСТАНАВЛИВАТЬ СЛ5 по 1 шт. НА 6; 7 и 8 ЭТАЖАХ; СЛ5-2 по 1 шт НА 6; 7; 8 ЭТАЖАХ И по 2 шт: 2; 3; 4; 5 ЭТАЖ

ПАНЕЛИ ПЕРЕКРЫТИЯ ДАНЫ ПРИ ТОЛЩИНЕ НАРУЖНЫХ СТЕН 350 И 400 ММ. ОДНОСЛОЙНОЙ КОНСТРУКЦИИ.

ГЛ. ИНЖ. МАС. Д. РОЗЕНТУЛ 4.84
РАЗРАБОТ. А. БЕЛОУСОВ 4.84
Н. КОНТР. А. РОЗЕНТУЛ 4.84

ВЗАМ. ИНВ. №
ПОДПИСЬ И ДАТА
ИНВ. № ПОДЛ. Т-6914

ПРИВЯЗАН

ИНВ. №

ЦНИИЭП ЖИЛИЩА г. МОСКВА

| | | |
|---|---|---|
| РУК. ГР-ПЫ | А. БЕЛОУСОВ | 4.84 |
| ПРОВЕРИЛ | А. РОЗЕНТУЛ | 4.84 |
| ГИП | А. РОЗЕНТУЛ | 4.84 |

СПЕЦИФИКАЦИЯ ЖЕЛЕЗОБЕТОННЫХ ИЗДЕЛИЙ ВЫШЕ ОТМ. ±0,00 НА НЕИЗМЕНЯЕМУЮ ЧАСТЬ.

121-017/1.2 АС. 1-1

ЛИСТ 42

КОПИРОВАЛ:

ФОРМАТ 12Г

| NN п.п | МАРКА ИЗДЕЛИЯ | ГАБАРИТЫ, ММ: e ДЛИНА | h ВЫСОТА | в ТОЛЩ. | МАССА Т. | КОЛИЧЕСТВО ШТУК. ПЛАНИРОВОЧНОЕ РЕШЕНИЕ. ОСНОВНОЕ: ВСЕГО | НА ЭТАЖ 1 | 2-8 | 9 | МАШ. ОТДЕЛ. | С КОЛЯСОЧНОЙ ИЛИ ЭЛЕКТРОЩИТОВОЙ: ВСЕГО | НА ЭТАЖ 1 | 2-8 | 9 | МАШ. ОТДЕЛ. | АЛЬБОМ РАБОЧИХ ЧЕРТЕЖЕЙ: СЕРИЯ | РАЗДЕЛ | ЛИСТ |
|---|---|---|---|---|---|---|---|---|---|---|---|---|---|---|---|---|---|---|
| | ПАНЕЛИ ПЕРЕКРЫТИЯ ТОЛЩ. 100 ММ. | | | | | | | | | | | | | | | | | |
| 1 | П1к | 5700 | 3180 | 100 | 4.53 | 27 | 3 | 21 | 3 | — | 26 | 2 | 21 | 3 | — | 121 | 10.3-1к; 10.9-20 | 4 |
| 2 | П1ак | 5700 | 3180 | 100 | 4.48 | 9 | 1 | 7 | 1 | — | 9 | 1 | 7 | 1 | — | | | 5 |
| 3 | П1-6к | 5700 | 3180 | 100 | 4.53 | 18 | 2 | 14 | 2 | — | 18 | 2 | 14 | 2 | — | | | 4 |
| 4 | П1-7к | 5700 | 3180 | 100 | 4.53 | 9 | 1 | 7 | 1 | — | 9 | 1 | 7 | 1 | — | | | 6 |
| 5 | П1-9к | 5700 | 3180 | 100 | 4.33 | — | — | — | — | — | 1 | 1 | — | — | — | | | 7 |
| 6 | П1-12к | 5700 | 3180 | 100 | 4.33 | 9 | 1 | 7 | 1 | — | 9 | 1 | 7 | 1 | — | | | 8 |
| 7 | П1-13к | 5700 | 3180 | 100 | 4.33 | 9 | 1 | 7 | 1 | — | 9 | 1 | 7 | 1 | — | | | 8 |
| 8 | П1-19к | 5700 | 3180 | 100 | 4.40 | 9 | 1 | 7 | 1 | — | 9 | 1 | 7 | 1 | — | | | 10 |
| 9 | П3-3к | 5700 | 2640 | 100 | 3.63 | 8 | 1 | 7 | — | — | 8 | 1 | 7 | — | — | | | 11 |
| 10 | П3-4к | 5700 | 2640 | 100 | 3.63 | 8 | 1 | 7 | — | — | 8 | 1 | 7 | — | — | | | 11 |
| 11 | П3-5к | 5700 | 2640 | 100 | 3.65 | 1 | — | — | 1 | — | 1 | — | — | 1 | — | | | 12 |
| 12 | П3-6к | 5700 | 2640 | 100 | 3.65 | 1 | — | — | 1 | — | 1 | — | — | 1 | — | | | 12 |
| 13 | П9к | 3180 | 1520 | 100 | 1.20 | 9 | 1 | 7 | 1 | — | 9 | 1 | 7 | 1 | — | | | 14 |
| 14 | П9-2к | 3180 | 1520 | 100 | 1.20 | 18 | 2 | 14 | 2 | — | 18 | 2 | 14 | 2 | — | | | 5 |
| 15 | П12-2и | 4380 | 1330 | 160 | 2.23 | 1 | — | — | 1 | — | 1 | — | — | 1 | — | | 10.4-11 | 46 |
| 16 | П12-5 | 4380 | 1330 | 100 | 1.43 | 1 | — | — | 1 | — | 1 | — | — | 1 | — | | 10.9-12 | 33 |
| 17 | П10-2и | 3220 | 2220 | 200 | 3.20 | 1 | — | — | — | 1 | 1 | — | — | — | 1 | | 10.4-11 | 45 |
| 18 | П11и | 4420 | 3180 | 100 | 3.50 | 1 | — | — | — | 1 | 1 | — | — | — | 1 | | 10.4-11 | 44 |
| 19 | П53 | 3220 | 890 | 200 | 1.45 | 1 | — | — | — | 1 | 1 | — | — | — | 1 | | 10.9-12 | 33 |
| 20 | П54 | 1430 | 1190 | 100 | 0.43 | 1 | — | — | — | 1 | 1 | — | — | — | 1 | | 10.9-12 | 33 |
| | БАЛКОННЫЕ ПЛИТЫ (ПРИ ТОЛЩИНЕ НАРУЖНЫХ СТЕН 300 ММ МНОГОСЛОЙНОЙ И ОДНОСЛОЙНОЙ КОНСТРУКЦИИ | | | | | | | | | | | | | | | | | |
| 1 | БП8 | 3460 | 1386/986 | 100 | 0.98 | 9 | 1 | 7 | 1 | | 9 | 1 | 7 | 1 | | 121 | 10.4-1 | 56 |
| | БАЛКОННЫЕ ПЛИТЫ (ПРИ ТОЛЩИНЕ НАРУЖНЫХ СТЕН 350 ММ МНОГОСЛОЙНОЙ КОНСТРУКЦИИ) | | | | | | | | | | | | | | | | | |
| 1 | БП8 | 3510 | 1436/1031 | 100 | 1.02 | 9 | 1 | 7 | 1 | | 9 | 1 | 7 | 1 | | 121 | 10.4-1 | 56 |
| | СТЕНКИ ЛОДЖИИ. | | | | | | | | | | | | | | | | | |
| 1 | СЛ5 | 1380 | 2470 | 160 | 0.95 | 4 | — | 3(6÷8эт) | 1 | | | | | | | 121 | 10.4-1 | 77 |
| 2 | СЛ5-2 | 1380 | 2470 | 160 | 1.37 | 14 | 2 | 11(2÷8эт) | 1 | | | | | | | | 10.4-1 | 77 |

ПАНЕЛИ ПЕРЕКРЫТИЯ ДАНЫ ПРИ ТОЛЩИНЕ НАРУЖНЫХ СТЕН 300 ММ ОДНОСЛОЙНОЙ И МНОГОСЛОЙНОЙ КОНСТРУКЦИИ И ТОЛЩ. 350 ММ МНОГОСЛОЙНОЙ КОНСТРУКЦИИ.

ПРИВЯЗАН

ИНВ. №

ИНВ. № ПОДЛ. Т-6914 | ПОДПИСЬ И ДАТА | ВЗАМ. ИНВ. № | РАЗРАБОТ А. БЕЛОУСОВ 4.84 | Н. КОНТР. А. РОЗЕНТУЛ 4.84

ЦНИИЭП ЖИЛИЩА г. МОСКВА

| | | |
|---|---|---|
| РУК. ГР-ПЫ | А. БЕЛОУСОВ | 4.84 |
| ПРОВЕРИЛ | А. РОЗЕНТУЛ | 4.84 |
| ГИП | А. РОЗЕНТУЛ | 4.84 |

СПЕЦИФИКАЦИЯ ЖЕЛЕЗОБЕТОННЫХ ИЗДЕЛИЙ ВЫШЕ ОТМ. ±0,00 НА НЕИЗМЕНЯЕМУЮ ЧАСТЬ.

121-017/1.2 АС. 1-1

| NN п.п | Марка изделия | Габариты, мм: e длина | h высота | в толщ. | Масса т. | Количество штук, планировочное решение. Основное: всего | на этаж: 1 | 2-8 | 9 | маш. отдел. | С коляс. или электрощитовой: всего | на этаж: 1 | 2-8 | 9 | маш. отдел. | Альбом рабочих чертежей: серия | раздел | лист |
|---|---|---|---|---|---|---|---|---|---|---|---|---|---|---|---|---|---|---|
| | **Панели перекрытия толщ. 160 мм.** | | | | | | | | | | | | | | | | | |
| 1 | П1(16) | 5700 | 3180 | 160 | 6.93 | 32 | 4 | 28 | — | — | 31 | 3 | 28 | — | — | | 10.3-10 | 6 |
| 2 | П1-6(16) | 5700 | 3180 | 160 | 6.93 | 16 | 2 | 14 | — | — | 16 | 2 | 14 | — | — | | 10.3-10 | 6 |
| 3 | П1-7(16) | 5700 | 3180 | 160 | 6.53 | 8 | 1 | 7 | — | — | 8 | 1 | 7 | — | — | | 10.9-20 | |
| 4 | П1-9(16) | 5700 | 3180 | 160 | 6.12 | — | — | — | — | — | 1 | 1 | — | — | — | | 10.3-13 | 3 |
| 5 | П1-12(16) | 5700 | 3180 | 160 | 6.05 | 8 | 1 | 7 | — | — | 8 | 1 | 7 | — | — | | 10.3-13 | 5 |
| 6 | П1-13(16) | 5700 | 3180 | 160 | 6.05 | 8 | 1 | 7 | — | — | 8 | 1 | 7 | — | — | | 10.3-13 | 5 |
| 7 | П1-19(16) | 5700 | 3180 | 160 | 6.50 | 8 | 1 | 7 | — | — | 8 | 1 | 7 | — | — | | 10.9-20 | |
| 8 | П3-3(16) | 5700 | 2640 | 160 | 5,50 | 8 | 1 | 7 | — | — | 8 | 1 | 7 | — | — | | 10.9-12 | 28 |
| 9 | П3-4(16) | 5700 | 2640 | 160 | 5,50 | 8 | 1 | 7 | — | — | 8 | 1 | 7 | — | — | | 10.9-12 | 28 |
| 10 | П9(16) | 3180 | 1520 | 160 | 1.50 | 8 | 1 | 7 | — | — | 8 | 1 | 7 | — | — | | 10.9-20 | |
| 11 | П9-2(16) | 3180 | 1520 | 160 | 1.83 | 16 | 2 | 14 | — | — | 16 | 2 | 14 | — | — | | 10.9-20 | |
| 12 | П1К | 5700 | 3180 | 100 | 4.53 | 4 | — | — | 4 | — | 4 | — | — | 4 | — | | | 4 |
| 13 | П1-6К | 5700 | 3180 | 100 | 4.53 | 2 | — | — | 2 | — | 2 | — | — | 2 | — | 121 | | 4 |
| 14 | П1-7К | 5700 | 3180 | 100 | 4.53 | 1 | — | — | 1 | — | 1 | — | — | 1 | — | | | 6 |
| 15 | П1-12К | 5700 | 3180 | 100 | 4.33 | 1 | — | — | 1 | — | 1 | — | — | 1 | — | | | 8 |
| 16 | П1-13К | 5700 | 3180 | 100 | 4.33 | 1 | — | — | 1 | — | 1 | — | — | 1 | — | | 10.3-1К; 10.9-20 | 8 |
| 17 | П1-18К | 5700 | 3180 | 100 | 4.40 | 1 | — | — | 1 | — | 1 | — | — | 1 | — | | | 10 |
| 18 | П3-5К | 5700 | 2640 | 100 | 3.65 | 1 | — | — | 1 | — | 1 | — | — | 1 | — | | | 12 |
| 19 | П3-6К | 5700 | 2640 | 100 | 3.65 | 1 | — | — | 1 | — | 1 | — | — | 1 | — | | | 12 |
| 20 | П9К | 3180 | 1520 | 100 | 1.20 | 1 | — | — | 1 | — | 1 | — | — | 1 | — | | | 14 |
| 21 | П9-2К | 3180 | 1520 | 100 | 1.20 | 2 | — | — | 2 | — | 2 | — | — | 2 | — | | | 5 |
| 22 | П12-2И | 4380 | 1330 | 160 | 2,23 | 1 | — | — | 1 | — | 1 | — | — | 1 | — | | 10.4-11 | 46 |
| 23 | П12-5 | 4380 | 1330 | 100 | 1,43 | 1 | — | — | 1 | — | 1 | — | — | 1 | — | | 10.9-12 | 33 |
| 24 | П10-2И | 3220 | 2220 | 200 | 3,20 | 1 | — | — | — | 1 | 1 | — | — | — | 1 | | 10.4-11 | 45 |
| 25 | П11И | 4420 | 3180 | 100 | 3,50 | 1 | — | — | — | 1 | 1 | — | — | — | 1 | | 10.4-11 | 44 |
| 26 | П53 | 3220 | 890 | 200 | 1.45 | 1 | — | — | — | 1 | 1 | — | — | — | 1 | | 10.9-12 | 33 |
| 27 | П5Ч | 1430 | 1190 | 100 | 0,43 | 1 | — | — | — | 1 | 1 | — | — | — | 1 | | 10.9-12 | 33 |
| | **Балконные плиты (при толщине наружных стен 350 мм** | | | | | | | | | | | | | | | | | |
| | БП5 | 3510 | 1340/935 | 100 | 0,98 | 9 | 1 | 7 | 1 | | 9 | 1 | 7 | 1 | | | 10.4-1 | 55 |
| | **Балконные плиты (при толщине наружных стен 400 мм однослойной конструкции.** | | | | | | | | | | | | | | | | | |
| | БП5 | 3560 | 1390/980 | 100 | 1.02 | 9 | 1 | 7 | 1 | | 9 | 1 | 7 | 1 | | | 10.4-1 | 55 |

Панели перекрытия даны при толщине наружных стен 350; 400 мм однослойной конструкции.

Привязан

Инв. № подл. | Подпись и дата | Взам. инв. № | Гл. инж. пр. А. Розентул 4.84 | Разработ. А. Белоусов 4.84 | Н. контр. А. Розентул 4.84 | Т-6914

Инв. №

ЦНИИЭП жилища г. Москва

Рук. гр-пы А. Белоусов 4.84
Проверил А. Розентул 4.84
ГИП А. Розентул 4.84

Спецификация железобетонных изделий выше отм. ±0,00 на неизменяемую часть.

121-017/1.2 АС. 1-1

Лист 44

Копировал: Формат А2

| NN п.п | Марка изделия | Габариты, мм: l длина | h высота | в толщ. | Масса т. | Количество штук, планировочное решение: основное: всего | на этаж: 1 | 2-8 | 9 | маш. отдел. | с коляс. или электрощитовой: всего | на этаж: 1 | 2-8 | 9 | маш. отдел. | Альбом рабочих чертежей: серия | раздел | лист |
|---|---|---|---|---|---|---|---|---|---|---|---|---|---|---|---|---|---|---|
| | Панели перекрытия толщ. 160 мм. | | | | | | | | | | | | | | | | | |
| 1 | П1 (16) | 5700 | 3180 | 160 | 6.93 | 24 | 3 | 21 | — | — | 23 | 2 | 21 | — | — | | 10.3-10 | 6 |
| 2 | П1а (16) | 5700 | 3180 | 160 | 6.85 | 8 | 1 | 7 | — | — | 8 | 1 | 7 | — | — | | 10.3-10 | 7 |
| 3 | П1-6 (16) | 5700 | 3180 | 160 | 6.93 | 16 | 2 | 14 | — | — | 16 | 2 | 14 | — | — | | 10.3-10 | 6 |
| 4 | П1-7 (16) | 5700 | 3180 | 160 | 6.53 | 8 | 1 | 7 | — | — | 8 | 1 | 7 | — | — | | 10.9-20 | |
| 5 | П1-9 (16) | 5700 | 3180 | 160 | 6.12 | | | | — | — | 1 | 1 | | — | — | | 10.3-13 | 3 |
| 6 | П1-12 (16) | 5700 | 3180 | 160 | 6.05 | 8 | 1 | 7 | — | — | 8 | 1 | 7 | — | — | | 10.3-13 | 5 |
| 7 | П1-13 (16) | 5700 | 3180 | 160 | 6.05 | 8 | 1 | 7 | — | — | 8 | 1 | 7 | — | — | | 10.3-13 | 5 |
| 8 | П1-19 (16) | 5700 | 3180 | 160 | 6.50 | 8 | 1 | 7 | — | — | 8 | 1 | 7 | — | — | | 10.9-20 | |
| 9 | П3-3 (16) | 5700 | 2640 | 160 | 5.50 | 8 | 1 | 7 | — | — | 8 | 1 | 7 | — | — | | 10.9-12 | 28 |
| 10 | П3-4 (16) | 5700 | 2640 | 160 | 5.50 | 8 | 1 | 7 | — | — | 8 | 1 | 7 | — | — | | 10.9-12 | 28 |
| 11 | П9 (16) | 3180 | 1520 | 160 | 1.50 | 8 | 1 | 7 | — | — | 8 | 1 | 7 | — | — | | 10.9-20 | |
| 12 | П9-2 (16 | 3180 | 1520 | 160 | 1.83 | 16 | 2 | 14 | — | — | 16 | 2 | 14 | — | — | 121 | 10.9-20 | |
| 13 | П1к | 5700 | 3180 | 100 | 4.53 | 3 | — | — | 3 | — | 3 | — | — | 3 | — | | 10.3-1 к, 10.9-20 | 4 |
| 14 | П1ак | 5700 | 3180 | 100 | 4.48 | 1 | — | — | 1 | — | 1 | — | — | 1 | — | | | 5 |
| 15 | П1-6к | 5700 | 3180 | 100 | 4.53 | 2 | — | — | 2 | — | 2 | — | — | 2 | — | | | 4 |
| 16 | П1-7к | 5700 | 3180 | 100 | 4.53 | 1 | — | — | 1 | — | 1 | — | — | 1 | — | | | 6 |
| 17 | П1-12к | 5700 | 3180 | 100 | 4.33 | 1 | — | — | 1 | — | 1 | — | — | 1 | — | | | 8 |
| 18 | П1-13к | 5700 | 3180 | 100 | 4.33 | 1 | — | — | 1 | — | 1 | — | — | 1 | — | | | 8 |
| 19 | П1-18к | 5700 | 3180 | 100 | 4.40 | 1 | — | — | 1 | — | 1 | — | — | 1 | — | | | 10 |
| 20 | П3-5к | 5700 | 2640 | 100 | 3.65 | 1 | — | — | 1 | — | 1 | — | — | 1 | — | | | 12 |
| 21 | П3-6к | 5700 | 2640 | 100 | 3.65 | 1 | — | — | 1 | — | 1 | — | — | 1 | — | | | 12 |
| 22 | П9к | 3180 | 1520 | 100 | 1.20 | 1 | — | — | 1 | — | 1 | — | — | 1 | — | | | 14 |
| 23 | П9-2к | 3180 | 1520 | 100 | 1.20 | 2 | — | — | 2 | — | 2 | — | — | 2 | — | | | 5 |
| 24 | П12-2и | 4380 | 1330 | 160 | 2.23 | 1 | — | — | 1 | — | 1 | — | — | 1 | — | | 10.4-11 | 46 |
| 25 | П12-5 | 4380 | 1330 | 100 | 1.43 | 1 | — | — | 1 | — | 1 | — | — | 1 | — | | 10.9-12 | 33 |
| 26 | П10-2и | 3220 | 2220 | 200 | 3.20 | 1 | — | — | — | 1 | 1 | — | — | — | 1 | | 10.4-11 | 45 |
| 27 | П11и | 4420 | 3180 | 100 | 3.50 | 1 | — | — | — | 1 | 1 | — | — | — | 1 | | 10.4-11 | 44 |
| 28 | П53 | 3220 | 890 | 200 | 1.45 | 1 | — | — | — | 1 | 1 | — | — | — | 1 | | 10.9-12 | 33 |
| 29 | П54 | 1430 | 1190 | 100 | 0.43 | 1 | — | — | — | 1 | 1 | — | — | — | 1 | | 10.9-12 | 33 |
| | Балконные плиты (при толщине наружных стен 300 мм многослойной и однослойной конструкции) | | | | | | | | | | | | | | | | | |
| 30 | БП8 | 3460 | 1386/986 | 100 | 0.98 | 9 | 1 | 7 | 1 | | 9 | 1 | 7 | 1 | | | 10.4-1 | 56 |
| | Балконные плиты (при толщине наружных стен 350 мм многослойной конструкции) | | | | | | | | | | | | | | | | | |
| 31 | БП8 | 3510 | 1436/1036 | 100 | 1.02 | 9 | 1 | 7 | 1 | | 9 | 1 | 7 | 1 | | | 10.4-1 | 56 |

Панели перекрытия даны при толщине наружных стен 300 мм однослойной и многослойной конструкции и толщ. 350 мм многослойной конструкции.

Привязан

Инв. №

| | | | |
|---|---|---|---|
| ЦНИИЭП жилища г. Москва | Рук. гр-пы | А. Белоусов | 4.84 |
| | Проверил | А. Розентул | 4.84 |
| | ГИП | А. Розентул | 4.84 |

Спецификация железобетонных изделий выше отм. ±0.00 на неизменяемую часть.

121-017/1.2 АС. 1-1

Лист 45

Разработ. А. Белоусов 4.84
Н. контр. А. Розентул 4.84

Инв. № подл. | Подпись и дата | Взам. инв. № | Т-6914

Копировал:

Формат 12Г

| NN п.п | МАРКА ЭЛЕМЕНТА | ГАБАРИТЫ ММ e (длина) | h (высота) | в (толщ) | МАССА Т | КОЛИЧЕСТВО ШТУК ЭЛЕМЕНТЫ БЛОКИРОВКИ. ЭБ-1 РЯДОВ. ВСЕГО | ЭБ-1 НА ЭТАЖ 1 | ЭБ-1 НА ЭТАЖ 2-8 | ЭБ-1 НА ЭТАЖ 9 | ЭБ-2 ТОРЦ. ЛЕВ. ВСЕГО | ЭБ-2 НА ЭТАЖ 1 | ЭБ-2 НА ЭТАЖ 2-8 | ЭБ-2 НА ЭТАЖ 9 | ЭБ-3 ТОРЦ. ПР. ВСЕГО | ЭБ-3 НА ЭТАЖ 1 | ЭБ-3 НА ЭТАЖ 2-8 | ЭБ-3 НА ЭТАЖ 9 | АЛЬБОМ РАБОЧИХ ЧЕРТЕЖ СЕРИЯ | РАЗДЕЛ | ЛИСТ |
|---|---|---|---|---|---|---|---|---|---|---|---|---|---|---|---|---|---|---|---|---|
| | ПАНЕЛИ ПЕРЕКРЫТИЯ ТОЛЩИНОЙ 100 ММ. | | | | | | | | | | | | | | | | | | | |
| 1 | П1-14к | 5700 | 3180 | 100 | 4.40 | 9 | 1 | 7 | 1 | — | — | — | — | — | — | — | — | 121 | 10.3-1к | 9 |
| 2 | П1-15к | 5700 | 3180 | 100 | 4.40 | 9 | 1 | 7 | 1 | — | — | — | — | — | — | — | — | | 10.3-1к | 9 |
| 3 | П1-18к | 5700 | 3180 | 100 | 4.40 | — | — | — | — | 9 | 1 | 7 | 1 | — | — | — | — | | 10.3-1к | 10 |
| 4 | П1-19к | 5700 | 3180 | 100 | 4.40 | — | — | — | — | — | — | — | — | | | | | | 10.3-1к | 10 |
| | ПАНЕЛИ ПЕРЕКРЫТИЯ ТОЛЩИНОЙ 160 ММ. | | | | | | | | | | | | | | | | | | | |
| 1 | П1-14(16) | 5700 | 3180 | 160 | 6.50 | 8 | 1 | 7 | — | — | — | — | — | — | — | — | — | 121 | 10.9-20 | 4 |
| 2 | П1-15(16) | 5700 | 3180 | 160 | 6.50 | 8 | 1 | 7 | — | — | — | — | — | — | — | — | — | | | 4 |
| 3 | П1-18(16) | 5700 | 3180 | 160 | 6.50 | — | — | — | — | 8 | 1 | 7 | — | — | — | — | — | | | 4 |
| 4 | П1-19(16) | 5700 | 3180 | 160 | 6.50 | — | — | — | — | — | — | — | — | | | | | | | 4 |
| 5 | П1-14к | 5700 | 3180 | 100 | 4.40 | 1 | — | — | 1 | — | — | — | — | — | — | — | — | | 10.3-1к | 9 |
| 6 | П1-15к | 5700 | 3180 | 100 | 4.40 | 1 | — | — | 1 | — | — | — | — | — | — | — | — | | | 9 |
| 7 | П1-18к | 5700 | 3180 | 100 | 4.40 | — | — | — | — | 1 | — | — | 1 | — | — | — | — | | | 10 |
| 8 | П1-19к | 5700 | 3180 | 100 | 4.40 | — | — | — | — | — | — | — | — | | — | — | | | | 10 |
| | ПЛИТЫ ЛОДЖИИ ПРИ ТОЛЩИНЕ НАРУЖНЫХ СТЕН 300 ММ. | | | | | | | | | | | | | | | | | | | |
| 1 | ПЛ4 | 2900 | 1900/2245 | 100 | 1.50 | 8 | 1 | 7 | | 4 | 1 | 3 (2-4эт) | — | — | — | — | — | 121 | 10,4-1 | 63 |
| 2 | ПЛ4а | 2900 | 1900/2245 | 100 | 1.50 | 1 | — | — | 1 | 1 | — | — | 1 | — | — | — | — | | | 64 |
| 3 | ПЛ4-2 | 2900 | 1900/2245 | 100 | 1.50 | 8 | 1 | 7 | — | — | — | — | — | | | | — | | | 63 |
| 4 | ПЛ4а-2 | 2900 | 1900/2245 | 100 | 1.50 | 1 | — | — | 1 | — | — | — | — | | — | — | — | | | 64 |
| 5 | ПЛ4-3 | 2900 | 1900/2245 | 100 | 1.40 | — | — | — | — | 4 | — | 4 (5÷8эт) | — | — | — | — | — | | 10.4-4 | 3 |
| 6 | ПЛ4-4 | 2900 | 1900/2245 | 100 | 1.40 | — | — | — | — | — | — | — | — | | — | | — | | 10.4-4 | 3 |
| | ПЛИТЫ ЛОДЖИИ ПРИ ТОЛЩИНЕ НАРУЖНЫХ СТЕН 350 ММ. | | | | | | | | | | | | | | | | | | | |
| 1 | ПЛ4 | 2850 | 1900/2240 | 100 | 1.45 | 8 | 1 | 7 | — | 4 | 1 | 3 (2÷4эт) | — | — | — | — | — | 121 | 10.4-1 | 61 |
| 2 | ПЛ4а | 2850 | 1900/2240 | 100 | 1.45 | 1 | — | — | 1 | 1 | — | — | 1 | — | — | — | — | | | 62 |
| 3 | ПЛ4-2 | 2850 | 1900/2240 | 100 | 1.45 | 8 | 1 | 7 | — | — | — | — | — | | | | — | | | 61 |
| 4 | ПЛ4а-2 | 2850 | 1900/2240 | 100 | 1.45 | 1 | — | — | 1 | — | — | — | — | | — | — | | | | 62 |
| 5 | ПЛ4-3 | 2850 | 1900/2240 | 100 | 1.38 | — | — | — | — | 4 | | 4 (5÷8эт) | — | — | — | — | — | | 10.4-4 | 3 |
| 6 | ПЛ4-4 | 2850 | 1900/2240 | 100 | 1.38 | — | — | — | — | — | — | — | — | | — | | — | | | 3 |

Гл. инж. мин. А. Розентул 4.84
Разработ. А. Белоусов 4.84
Н. контр. А. Розентул 4.84

Взам. инв. №
Подпись и дата
Инв. № подл. Т-6914

Привязан

Инв. №

ЦНИИЭП жилища г. Москва

| | | | |
|---|---|---|---|
| Рук. гр-пы | А. Белоусов | | 4.84 |
| Проверил | А. Розентул | | 4.84 |
| ГИП | А. Розентул | | 4.84 |

Спецификация железобетонных изделий выше отм. ±0.00 на элементы блокировки.

121-017/1.2 АС.1-1

Лист 46

Копировал:

Формат 12Г

| NN п.п | МАРКА ЭЛЕМЕНТА | ГАБАРИТЫ ММ e (ДЛИНА) | h (ВЫСОТА) | в (ТОЛЩ) | МАССА Т | КОЛИЧЕСТВО ШТУК ЭЛЕМЕНТЫ БЛОКИРОВКИ. ЭБ-1 РЯДОВ. ВСЕГО | НА ЭТАЖ. 1 | 2-8 | 9 | ЭБ-2 ТОРЦ. ЛЕВ. ВСЕГО | НА ЭТАЖ 1 | 2-8 | 9 | ЭБ-3 ТОРЦ. ПР. ВСЕГО | НА ЭТАЖ 1 | 2-8 | 9 | АЛЬБОМ РАБОЧИХ ЧЕРТЕЖ СЕРИЯ | РАЗДЕЛ | ЛИСТ |
|---|---|---|---|---|---|---|---|---|---|---|---|---|---|---|---|---|---|---|---|---|
| | ПЛИТЫ ЛОДЖИИ ПРИ ТОЛЩИНЕ НАРУЖНЫХ СТЕН 400 ММ | | | | | | | | | | | | | | | | | | | |
| 1 | ПЛ4 | 2800 | 1900/2235 | 100 | 1.40 | 8 | 1 | 7 | — | 4 | 1 | 3(2÷4эт) | — | — | — | — | — | 121 | 10.9-20 | 8 |
| 2 | ПЛ4а | 2800 | 1900/2235 | 100 | 1.40 | 1 | — | — | 1 | 1 | — | — | 1 | — | — | — | — | | | 8 |
| 3 | ПЛ4-2 | 2800 | 1900/2235 | 100 | 1.40 | 8 | 1 | 7 | — | — | — | — | — | | 1 | 3(2÷4эт) | — | | | 8 |
| 4 | ПЛ4а-2 | 2800 | 1900/2235 | 100 | 1.40 | 1 | — | — | 1 | — | — | — | — | | — | — | — | | | 8 |
| 5 | ПЛ4-3 | 2800 | 1900/2235 | 100 | 1.35 | — | — | — | — | 4 | — | 4(5÷8эт) | — | — | — | — | — | | 10.4-4 | 3 |
| 6 | ПЛ4-4 | 2800 | 1900/2235 | 100 | 1.35 | — | — | — | — | — | — | — | — | | — | 4(5÷8эт) | — | | | 3 |
| | ВНУТРЕННИЕ ПЕРЕГОРОДКИ ПРИ САНУЗЛАХ РОССЫПЬЮ (ПЕРЕКРЫТИЕ ТОЛЩ. 100 ММ) | | | | | | | | | | | | | | | | | | | |
| 1 | ВП6-2к | 2760 | 2570 | 80 | 1.43 | — | — | — | — | 9 | 1 | 7 | 1 | | 1 | 7 | 1 | 121 | 10.2-1к | 27 |
| 2 | ВП10к | 1440 | 2570 | 80 | 0.35 | 18 | 2 | 14 | 2 | — | — | — | — | — | — | — | — | | 10.2-1к | 29 |
| 3 | ВП15-2к | 1320 | 2570 | 80 | 0.30 | — | — | — | — | 9 | 1 | 7 | 1 | | 1 | 7 | 1 | | 10.2-1к | 27 |
| | ВНУТРЕННИЕ ПЕРЕГОРОДКИ ПРИ САНТЕХКАБИНАХ (ПЕРЕКРЫТИЕ ТОЛЩ. 100 ММ) | | | | | | | | | | | | | | | | | | | |
| 1 | ВП10к | 1440 | 2570 | | 0.35 | 18 | 2 | 14 | 2 | 9 | 1 | 7 | 1 | | 1 | 7 | 1 | | 10.2-1к | 29 |
| | ВНУТРЕННИЕ ПЕРЕГОРОДКИ ПРИ САНУЗЛАХ РОССЫПЬЮ (ПЕРЕКРЫТИЕ ТОЛЩ. 160 ММ) | | | | | | | | | | | | | | | | | | | |
| 1 | ВП6-2к | 2760 | 2570 | 80 | 1.43 | — | — | — | — | 9 | 1 | 7 | 1 | | 1 | 7 | 1 | 121 | 10.2-1к | 27 |
| 2 | ВП10к | 1440 | 2570 | 80 | 0.35 | 2 | 2 | — | — | — | — | — | — | — | — | — | — | | 10.2-1к | 29 |
| 3 | ВП15-2к | 1320 | 2570 | 80 | 0.30 | — | — | — | — | 1 | 1 | — | — | | 1 | — | — | | 10.2-1к | 27 |
| 4 | ВП31 | 1440 | 2510 | 80 | 0.38 | 16 | — | 14 | 2 | — | — | — | — | — | — | — | — | | 10.2-9 | 60 |
| 5 | ВП32 | 1320 | 2510 | 80 | 0.30 | — | — | — | — | 8 | — | 7 | 1 | | — | 7 | 1 | | 10.2-9 | 58 |
| | ВНУТРЕННИЕ ПЕРЕГОРОДКИ ПРИ САНТЕХКАБИНАХ (ПЕРЕКРЫТИЕ ТОЛЩ. 160 ММ) | | | | | | | | | | | | | | | | | | | |
| 1 | ВП10к | 1440 | 2570 | 80 | 0,35 | 2 | 2 | — | — | 1 | 1 | — | — | 1 | 1 | — | — | 121 | 10.2-1к | 29 |
| 2 | ВП31 | 1440 | 2510 | 80 | 0.38 | 16 | — | 14 | 2 | 8 | — | 7 | 1 | 8 | — | 7 | 1 | | 10.2-9 | 60 |

ПЛИТЫ ЛОДЖИИ ПРИ ТОЛЩИНЕ НАРУЖНЫХ СТЕН 400 ММ ИЗГОТОВЛЯЮТСЯ АНАЛОГИЧНО ПЛИТАМ, ПРИ ТОЛЩИНЕ НАРУЖНЫХ СТЕН 350 ММ; СМ. РАЗДЕЛ 10.9-20

Гл. инж. мед. А. Розентул 4.84
Разработ. А. Белоусов 4.84
Н. контр. А. Розентул 4.84

Инв. № подл. Т-6914 | Подпись и дата | Взам. инв. №

Привязан

Инв. №

ЦНИИЭП жилища г. Москва

| | | | |
|---|---|---|---|
| Рук. гр-пы | А. Белоусов | | 4.84 |
| Проверил | А. Розентул | | 4.84 |
| ГИП | А. Розентул | | 4.84 |

Спецификация железобетонных изделий выше отм. ± 0.00 на элементы блокировки.

121-017/1.2 АС.1-1

Лист 47

Копировал:

Формат 12Г

| NN п.п | МАРКА ИЗДЕЛИЯ | ГАБАРИТЫ, мм: e длина | h высота | в толщ. | МАССА т. | КОЛИЧЕСТВО ШТУК. ПЛАНИРОВОЧНОЕ РЕШЕНИЕ. ОСНОВНОЕ: всего | на этаж: 1 | 2-8 | 9 | маш. отдел. | С КОЛЯСОЧНОЙ ИЛИ ЭЛЕКТРОЩИТОВОЙ: всего | на этаж: 1 | 2-8 | 9 | маш. отдел. | АЛЬБОМ РАБОЧИХ ЧЕРТЕЖЕЙ: СЕРИЯ | РАЗДЕЛ | ЛИСТ |
|---|---|---|---|---|---|---|---|---|---|---|---|---|---|---|---|---|---|---|
| | ВНУТРЕННИЕ ПЕРЕГОРОДКИ ПРИ САНУЗЛАХ РОССЫПЬЮ (ПЕРЕКРЫТИЕ ТОЛЩИНОЙ 100 ММ | | | | | | | | | | | | | | | | | |
| 1 | ВП5к | 2580 | 2570 | 80 | 0.725 | 27 | 3 | 21 | 3 | | 27 | 3 | 21 | 3 | | 121 | 10.2-1к | 26 |
| 2 | ВП7к | 3040 | 2570 | 80 | 1.175 | 9 | 1 | 7 | 1 | | 9 | 1 | 7 | 1 | | | | 26 |
| 3 | ВП8к | 1480 | 2570 | 80 | 0.75 | 9 | 1 | 7 | 1 | | 9 | 1 | 7 | 1 | | | | 26 |
| 4 | ВП8аК | 1480 | 2570 | 80 | 0.75 | 18 | 2 | 14 | 2 | | 17 | 1 | 14 | 2 | | | | 26 |
| 5 | ВП8-2к | 1480 | 2570 | 80 | 0.75 | 9 | 1 | 7 | 1 | | 10 | 2 | 7 | 1 | | | | 26 |
| 6 | ВП9-2к | 2000 | 2570 | 80 | 0.75 | 9 | 1 | 7 | 1 | | 10 | 2 | 7 | 1 | | | | 28 |
| 7 | ВП9-3к | 2000 | 2570 | 80 | 1.00 | 9 | 1 | 7 | 1 | | 9 | 1 | 7 | 1 | | | | 28 |
| 8 | ВП9 | 2000 | 2570 | 80 | 1.00 | — | — | — | — | | 1 | 1 | — | — | | | | 28 |
| 9 | ВП10-2к | 1440 | 2570 | 80 | 0.40 | 18 | 2 | 14 | 2 | | 18 | 2 | 14 | 2 | | | | 29 |
| | ВНУТРЕННИЕ ПЕРЕГОРОДКИ ПРИ САНТЕХКАБИНАХ (ПЕРЕКРЫТИЕ ТОЛЩ. 100 ММ) | | | | | | | | | | | | | | | | | |
| 1 | ВП5к | 2580 | 2570 | 80 | 0.725 | — | — | — | — | | 1 | 1 | — | — | | 121 | 10.2-1к | 26 |
| 2 | ВП7к | 3040 | 2570 | 80 | 1.175 | 9 | 1 | 7 | 1 | | 9 | 1 | 7 | 1 | | | | 26 |
| 3 | ВП10-2к | 1440 | 2570 | 80 | 0.40 | 18 | 2 | 14 | 2 | | 18 | 2 | 14 | 2 | | | | 29 |
| | ВНУТРЕННИЕ ПЕРЕГОРОДКИ ПРИ САНУЗЛАХ РОССЫПЬЮ (ПЕРЕКРЫТИЕ ТОЛЩ. 160 ММ) | | | | | | | | | | | | | | | | | |
| 1 | ВП5к | 2580 | 2570 | 80 | 0.725 | 27 | 3 | 21 | 3 | | 27 | 3 | 21 | 3 | | 121 | 10.2-1к | 26 |
| 2 | ВП7к | 3040 | 2570 | 80 | 1.175 | 1 | 1 | — | — | | 1 | 1 | — | — | | | | 26 |
| 3 | ВП8к | 1480 | 2570 | 80 | 0.75 | 9 | 1 | 7 | 1 | | 9 | 1 | 7 | 1 | | | | 26 |
| 4 | ВП8аК | 1480 | 2570 | 80 | 0.75 | 18 | 2 | 14 | 2 | | 17 | 1 | 14 | 2 | | | | 26 |
| 5 | ВП8-2к | 1480 | 2570 | 80 | 0.75 | 9 | 1 | 7 | 1 | | 10 | 2 | 7 | 1 | | | | 26 |
| 6 | ВП9-2к | 2000 | 2570 | 80 | 0.75 | 9 | 1 | 7 | 1 | | 10 | 2 | 7 | 1 | | | | 28 |
| 7 | ВП9-3к | 2000 | 2570 | 80 | 1.00 | 9 | 1 | 7 | 1 | | 9 | 1 | 7 | 1 | | | | 28 |
| 8 | ВП9-1к | 2000 | 2570 | 80 | 1.00 | — | — | — | — | | 1 | 1 | — | — | | | | 28 |
| 9 | ВП10-2к | 1440 | 2570 | 80 | 0.40 | 2 | 2 | — | — | | 2 | 2 | — | | | | 10.2-1к | 29 |
| 10 | ВП31-2 | 1440 | 2510 | 80 | 0.40 | 16 | — | 14 | 2 | | 16 | — | 14 | 2 | | | 10.2-9 | 60 |
| 11 | ВП40 | 3040 | 2510 | 80 | 1.17 | 8 | — | 7 | 1 | | 8 | — | 7 | 1 | | | 10.2-9 | 60 |
| | ВНУТРЕННИЕ ПЕРЕГОРОДКИ ПРИ САНТЕХКАБИНАХ (ПЕРЕКРЫТИЕ ТОЛЩ. 160 ММ) | | | | | | | | | | | | | | | | | |
| 1 | ВП5к | 2580 | 2570 | 80 | 0.725 | — | — | — | — | — | 1 | 1 | — | — | — | 121 | 10.2-1к | 26 |
| 2 | ВП7к | 3040 | 2570 | 80 | 1.175 | 1 | 1 | — | — | — | 1 | 1 | — | — | | | | 26 |
| 3 | ВП10-2к | 1440 | 2570 | 80 | 0.40 | 2 | 2 | — | — | | 2 | 2 | — | — | | | | 29 |
| 4 | ВП31-2 | 1440 | 2510 | 80 | 0.40 | 16 | — | 14 | 2 | | 16 | — | 14 | 2 | | | 10.2-9 | 60 |
| 5 | ВП40 | 3040 | 2510 | 80 | 1.17 | 8 | — | 7 | 1 | | 8 | — | 7 | 1 | | | 10.2-9 | 60 |

Привязан

Инв. №

Инв. № подл. | Подпись и дата | Взам. инв. № | Разработ. А. Белоусов 4.84 | Н. контр. А. Розентул 4.84 | Т-6914

ЦНИИЭП жилища г. Москва

| | | | |
|---|---|---|---|
| Рук. гр-пы | А. Белоусов | | 4.84 |
| Проверил | А. Розентул | | 4.84 |
| ГИП | А. Розентул | | 4.84 |

Спецификация железобетонных изделий выше отм. ±0,00 на неизменяемую часть.

121-017/1.2 АС. 1-1

Лист 48

Копировал: Формат А2

| МАРКА ИЗДЕЛИЯ | ГАБАРИТЫ, ММ: e ДЛИНА | h ВЫСОТА | в ТОЛЩ. | МАССА Т | КОЛИЧЕСТВО ШТУК. ПЛАНИРОВОЧНОЕ РЕШЕНИЕ. ОСНОВНОЕ – I тип. ВСЕГО | НА ЭТАЖ 1 | 2;3;4 | 5 | 6;7;8 | 9 | ВСЕГО | НА ЭТАЖ 1 | 2;3;4 | 5 | 6;7;8 | 9 | АЛЬБОМ РАБОЧИХ ЧЕРТЕЖ. СЕРИЯ | РАЗДЕЛ | ЛИСТ |
|---|---|---|---|---|---|---|---|---|---|---|---|---|---|---|---|---|---|---|---|
| **САНТЕХНИЧЕСКИЕ ПОДДОНЫ (ПРИ САНУЗЛАХ РОССЫПЬЮ)** | | | | | | | | | | | | | | | | | | | |
| ПД1 | 2580 | 1570 | 85 | 0.53 | 18 | 2 | 6 | 2 | 6 | 2 | 17 | 1 | 6 | 2 | 6 | 2 | 121 | 10.4-10 | 9 |
| ПД1-2 | 2580 | 1570 | 85 | 0.53 | 9 | 1 | 3 | 1 | 3 | 1 | 9 | 1 | 3 | 1 | 3 | 1 | | 10.4-10 | 9 |
| ПД2 | 2020 | 1680 | 85 | 0.38 | – | – | – | – | – | – | 1 | 1 | – | – | – | – | | 10.4-10 | 10 |
| ПД2-2 | 2020 | 1680 | 85 | 0.38 | 9 | 1 | 3 | 1 | 3 | 1 | 9 | 1 | 3 | 1 | 3 | 1 | | 10.4-11 | 25 |
| **САНТЕХНИЧЕСКИЕ КАБИНЫ** | | | | | | | | | | | | | | | | | | | |
| СК11-02(1СК24пр-02) | 2730 | 1600 | | 3.31 | 6 | – | 3 | – | 3 | – | 6 | – | 3 | – | 3 | – | 1.188 | ВЫПУСКИ 8; 11 (МАРКИ В СКОБКАХ ДЛЯ ВЫП. 11) | |
| СК11-02р(1СК24пр-02р) | 2730 | 1600 | | 3.31 | 2 | 1 | – | 1 | – | – | 2 | 1 | – | 1 | – | – | | | |
| СК11-02в(1СК24пр-02в) | 2730 | 1600 | | 3.31 | 1 | – | – | – | – | 1 | 1 | – | – | – | – | 1 | | | |
| СК11-12(1СК24пр-12) | 2730 | 1600 | | 3.31 | 6 | – | 3 | – | 3 | – | 6 | – | 3 | – | 3 | – | | | |
| СК11-12р(1СК24пр-12р) | 2730 | 1600 | | 3.31 | 2 | 1 | – | 1 | – | – | 2 | 1 | – | 1 | – | – | | | |
| СК11-12в(1СК24пр-12в) | 2730 | 1600 | | 3.31 | 1 | – | – | – | – | 1 | 1 | – | – | – | – | 1 | | | |
| СК12-02(1СК24л-02) | 2730 | 1600 | | 3.31 | 6 | – | 3 | – | 3 | – | 6 | – | 3 | – | 3 | – | | | |
| СК12-02р(1СК24л-02р) | 2730 | 1600 | | 3.31 | 2 | 1 | – | 1 | – | – | 2 | 1 | – | 1 | – | – | | | |
| СК12-02в(1СК24л-02в) | 2730 | 1600 | | 3.31 | 1 | – | – | – | – | 1 | 1 | – | – | – | – | 1 | | | |
| СК12-12(1СК24л-12) | 2730 | 1600 | | 3.31 | 6 | – | 3 | – | 3 | – | 6 | – | 3 | – | 3 | – | | | |
| СК12-12р(1СК24л-12р) | 2730 | 1600 | | 3.31 | 2 | 1 | – | 1 | – | – | 1 | – | – | 1 | – | – | | | |
| СК12-12в(1СК24л-12в) | 2730 | 1600 | | 3.31 | 1 | – | – | – | – | 1 | 2 | 1 | – | – | – | 1 | | | |
| **ЛЕСТНИЦЫ И ЭЛЕМЕНТЫ ВХОДА (В.Т.Ч. МАРШИ, ПЛОЩАДКИ, КОЗЫРЬКИ, ЭКРАНЫ ВХОДА)** | | | | | | | | | | | | | | | | | | | |
| ЛМ3 | 2698 | 1100 | 2590 | 1.34 | 16 | 1 | 6 | 2 | 6 | 1 | 16 | 1 | 6 | 2 | 6 | 1 | 121 | 10.4-2 | 31 |
| ЛП10 | 4260 | 2410 | 350/190 | 5,45 | 7 | | 3 | 1 | 3 | | 7 | | 3 | 1 | 3 | | | 10.4-11 | 49 |
| ЛП10-2и | 4260 | 2410 | 350/190 | 5,48 | 1 | – | – | – | – | 1 | 1 | – | – | – | – | 1 | | | 50 |
| ЛП11-6 | 4260 | 1370 | 350/190 | 1,93 | 8 | 1 | 3 | 1 | 3 | – | 8 | 1 | 3 | 1 | 3 | – | | 10.4-22 | 6 |
| КВ2и | 4660 | 2340 | 250/150 | 4.28 | 1 | 1 | – | – | – | – | 1 | 1 | – | – | – | – | | 10.4-11 | 47 |
| ЭВ1 | 1500 | 2480 | 120 | 1.17 | 1 | 1 | – | – | – | – | 1 | 1 | – | – | – | – | | 10.4-1 | 4 |
| **ОГРАЖДЕНИЕ ЛОДЖИЙ** | | | | | | | | | | | | | | | | | | | |
| ЭЛ1 | 6250 | 1100 | 63 | 0.90 | 9 | 1 | 3 | 1 | 3 | 1 | 9 | 1 | 3 | 1 | 3 | 1 | | 10.4-1 | 80 |
| ЭЛ2 | 5480 | 1100 | 63 | 0.80 | 18 | 2 | 6 | 2 | 6 | 2 | 18 | 2 | 6 | 2 | 6 | 2 | | 10.4-1 | 81 |

| NN п.п | МАРКА ИЗДЕЛ. | ГАБАРИТЫ, ММ: e ДЛИНА | h ВЫСОТА | в ТОЛЩ | МАССА Т | КОЛ-ВО ШТ | АЛЬБОМ РАБОЧИХ ЧЕРТЕЖ. СЕРИЯ | РАЗДЕЛ | ЛИСТ |
|---|---|---|---|---|---|---|---|---|---|
| **ИЗДЕЛИЯ ТЕПЛОГО ЧЕРДАКА (В.Т.Ч ПАНЕЛИ ПОКРЫТИЯ, ОПОРЫ ЛОТКОВ, ВНУТРЕННИЕ СТЕНЫ ЧЕРДАКА, ОГОЛОВКИ ВЕНТБЛОКОВ, ВЕНТШАХТА)** | | | | | | | | | |
| 1 | КП1 | 5700 | 3180 | 250 | 6,32 | 6 | 121 | 10.9-12 | 4 |
| 2 | КП1-2 | 5700 | 3180 | 250 | 5,83 | 1 | | | 4 |
| 3 | КП3 | 4700 | 2580 | 250 | 4.02 | 1 | | | 7 |
| 4 | КП3-2 | 4700 | 2580 | 250 | 4.02 | 1 | | | 7 |
| 5 | КП4 | 4380 | 1150 | 250 | 1,75 | 1 | | | 7 |
| 6 | КП5 | 6260 | 3180 | 250 | 6.97 | 4 | | 10.9-14 | 23 |
| 7 | ЛК1 | 3180 | 1560 | 380 | 2.12 | 2 | | 10.9-12 | 15 |
| 8 | ЛК1-2 | 3180 | 1560 | 380 | 2,04 | 1 | | | 15 |
| 9 | ЛК1-3 | 3180 | 1560 | 380 | 2,04 | 1 | | | 15 |
| 10 | ЛК4 | 3180 | 1350 | 380 | 1,77 | 1 | | | 16 |
| 11 | ОЛ1 | 3300 | 1180 | 160 | 1.55 | 4 | | | 21 |
| 12 | ОЛ2 | 1450 | 1180 | 160 | 0,68 | 2 | | | 21 |
| 13 | ВСК1 | 3000 | 1180 | 120 | 1.05 | 2 | | | 21 |
| 14 | ОВ1 | 1500 | 600 | 300/450 | 0,46 | 2 | | | 41 |
| 15 | ОВ2 | 1500 | 600 | 300/450 | 0,78 | 4 | | | 41 |
| 16 | ВВШ1 | 2160 | $d_н$=1560 | 80 | 1,42 | 1 | | | 45 |

Гл. инж. мад. А. Розентул 4.84
Разработ А. Белоусов 4.84
Н. контр. А. Розентул 4.84

Взам. инв. №

Подпись и дата

Инв. № подл. Т-6914

Привязан

Инв. №

ЦНИИЭП жилища г. Москва

| | | |
|---|---|---|
| Рук. гр-пы | А. Белоусов | 4.84 |
| Проверил | А. Розентул | 4.84 |
| Сип | А. Розентул | 4.84 |

СПЕЦИФИКАЦИЯ ЖЕЛЕЗОБЕТОННЫХ ИЗДЕЛИЙ ВЫШЕ ОТМ. ± 0.00 НА НЕИЗМЕНЯЕМУЮ ЧАСТЬ.

121-017/1.2 АС. 1-1

Лист 49

Копировал:

Формат 12г

# НЕИЗМЕНЯЕМАЯ ЧАСТЬ БЛОК-СЕКЦИИ

| Наименование элементов | Марка элемента | Масса кг | Кол-во шт. | Общая масса кг | Альбом раб. черт. серии 121 раздел | Альбом раб. черт. серии 121 № листа |
|---|---|---|---|---|---|---|
| Монтажные элементы соединения — Наружных стен | ИМ-15 | 0.24 | 30 | 7.20 | | |
| | ИМ-47 | 0.93 | 255 | 237.15 | | |
| | ИМ-50 | 0.29 | 270 | 78.3 | | |
| | ИМ-51 | 0.25 | 45 | 11.25 | | |
| | ИМ-52 | 0.37 | 155 | 57.35 | | |
| | ИМ-90 | 0.72 | 36 | 25.92 | | 3 |
| Внутренних стен и стенок лифтовой шахты | ИМ-15 | 0.24 | 270 | 64.80 | | |
| | ИМ-17 | 0.37 | 200 | 74.00 | | |
| | ИМ-18 | 0.19 | 36 | 6.84 | | |
| | ИМ-67 | 0.11 | 18 | 1.98 | | 4 |
| | ИМ-83 | 0.18 | 18 | 3.24 | | |
| Перекрытий | ИМ-13 | 0.56 | 10 | 5.60 | | |
| | ИМ-15 | 0.24 | 30 | 7.20 | 10.7-1 | 3 |
| | ИМ-50 | 0.29 | 45 | 13.05 | | |
| | ИМ-52 | 0.37 | 55 | 20.35 | | |
| | ИМ-53 | 0.44 | 36 | 15.84 | | 4 |
| | ИМ-59 | 0.21 | 20 | 4.20 | | 3 |
| | ИМ-67 | 0.11 | 80 | 8.80 | | |
| | ИМ-70 | 0.23 | 45 | 10.35 | | 4 |
| | ИМ-83 | 0.18 | 110 | 19.80 | | |
| | ИМ-84 | 0.94 | 36 | 33.84 | | |
| | ИМ-93 | 0.27 | 75 | 20.25 | | 3 |
| | ИМ-94 | 0.18 | 55 | 9.90 | | |
| Изделий чердака и машинного отделения | ИМ-13 | 0.56 | 11 | 6.16 | | 3 |
| | ИМ-14 | 0.45 | 2 | 0.90 | | 3 |
| | ИМ-15 | 0.24 | 2 | 0.48 | | 3 |
| | ИМ-18 | 0.19 | 30 | 5.70 | | 3 |
| | ИМ-47 | 0.93 | 1 | 0.93 | | 3 |
| | ИМ-48 | 0.71 | 6 | 4.26 | | 3 |
| | ИМ-49 | 0.15 | 10 | 7.50 | | 3 |
| | ИМ-50 | 0.29 | 16 | 4.64 | | 3 |
| | ИМ-51 | 0.25 | 4 | 1.00 | | 3 |
| | ИМ-52 | 0.37 | 20 | 7.40 | 10.7-1 | 3 |
| | ИМ-53 | 0.44 | 30 | 13.20 | | 3 |
| | ИМ-54 | 0.88 | 12 | 10.56 | | 3 |
| | ИМ-55 | 0.62 | 4 | 2.48 | | 3 |
| | ИМ-65 | 0.59 | 2 | 1.18 | | |
| | ИМ-81 | 0.25 | 8 | 2.00 | | 4 |
| | ИМ-84 | 0.94 | 4 | 3.76 | | |
| | ИМ-90 | 0.72 | 6 | 4.32 | | |
| | ИМ-347 | 2.13 | 1 | 2.13 | 10.9-12 | 4 |
| | ИМ-348 | 0.63 | 36 | 22.68 | | |

| Наименование элементов | Марка элемента | Масса кг | Кол-во шт. | Общая масса кг | Альбом раб. черт. серии 121 раздел | Альбом раб. черт. серии 121 № листа |
|---|---|---|---|---|---|---|
| Ограждения лестниц и площадок | ИМ-1а | 31.07 | 16 | 497.12 | 10.7-2 | 1 |
| | ИМ-108а | 14.14 | 1 | 14.14 | 10.7-3 | 12 |
| Столики под лестничн. площадки | ИМ 36 | 5.91 | 32 | 189.12 | 10.7-1 | 3 |
| Мусоропровод | Компл. | — | 1 | | 9.2-7 | |
| Металлические лестницы, площадки, ограждения, столики площадки, чердака и машин. отделения | ИМ-100 | 0.95 | 4 | 3.80 | 10.7-1 | 4 |
| | ИМ-102а | 65.42 | 1 | 65.42 | 10.7-3 | 12 |
| | ИМ-103 | 165.22 | 1 | 165.22 | 10.7-1 | 13 |
| | ИМ-108а | 14.14 | 1 | 14.14 | 10.7-3 | 12 |
| | ИМ-124 | 17.46 | 1 | 17.46 | 10.7-1 | 20 |
| | ИМ-340 | 74.24 | 1 | 74.24 | | |
| | ИМ-341 | 39.48 | 1 | 39.48 | | |
| | ИМ-342 | 17.16 | 1 | 17.16 | | |
| | ИМ-343 | 15.74 | 1 | 15.74 | 10.9-12 | 50 |
| | ИМ-344 | 23.47 | 1 | 23.47 | | |
| | | | | | | 51 |
| Радиостойки, телеантенны и их крепление | ИМ-111 | 33.36 | 1 | 33.36 | | 16 |
| | ИМ-112 | 49.30 | 1 | 49.30 | | 17 |
| | ИМ-113 | 3.11 | 1 | 3.11 | 10.7-1 | |
| | ИМ-114 | 2.54 | 1 | 2.54 | | |
| | ИМ-115 | 4.98 | 2 | 9.96 | | |
| Водосборный поддон | ИМ-345 | 69.24 | 1 | 69.24 | | |
| Фартук вытяжной шахты | ИМ-346 | 21.82 | 1 | 21.82 | 10.9-12 | 51 |
| Пожарная лестница и крышка люка лоджий | ИМ-73 | 11.0 | 8 | 88.0 | 10.7-1 | 7 |
| | ИМ 150 | 29.84 | 4 | 119.36 | 10.7-3 | 10 |
| | ИМ 71 | 31.21 | 4 | 124.84 | 10.7-1 | 6 |
| Ограждение лоджий и балконов (при экранах из железобетона) | ИМ153лев | 41.41 | 9 | 372.69 | | 11 |
| | Вариант взамен ИМ 153 | | | | 10.7-3 | |
| | ИМ 147лев | | 9 | 304.29 | | 6 |
| | ИМ 97 | 53.30 | 9 | 479.70 | 10.7-1 | 9 |
| Ограждение лоджий и балконов (при экранах из армостекла) | ИМ 143лев | 123.0 | 9 | 1107.0 | 10.7-3 | 7 |
| | ИМ 148лев | 23.71 | 9 | 213.39 | | 9 |
| | ИМ 134 | 112.80 | 18 | 2030.40 | 10.7-2 | 11 |
| | ИМ 97 | 53.30 | 9 | 479.70 | 10.7-1 | 9 |
| Разделит. стенка балкона | ИМ 98 | 10.63 | 18 | 191.34 | 10.7.1 | 9 |

# ЭЛЕМЕНТЫ БЛОКИРОВКИ

| Наименование элементов | Марка элемента | Масса кг | ЭБ-1 Кол-во шт. | ЭБ-1 Общая масса кг | ЭБ-2 Кол-во шт. | ЭБ-2 Общая масса кг | ЭБ-3 Кол-во шт | ЭБ-3 Общая масса кг |
|---|---|---|---|---|---|---|---|---|
| Монтажные элементы соединения — Наружных стен | ИМ-15 | 0.24 | 9 | 2.16 | 9 | 2.16 | | |
| | ИМ-47 | 0.93 | 18 | 16.74 | 9 | 8.37 | | |
| | ИМ-48 | 0.71 | — | — | 18 | 12.78 | | |
| | ИМ-49 | 0.75 | — | — | 9 | 6.75 | | |
| | ИМ-50 | 0.29 | 36 | 10.44 | 18 | 5.22 | | |
| | ИМ-51 | 0.25 | — | — | 18 | 4.50 | | |
| | ИМ-52 | 0.37 | 18 | 6.66 | 45 | 16.65 | | |
| Внутренних стен | ИМ-14 | 0.45 | 9 | 4.05 | — | — | | |
| | ИМ-15 | 0.24 | 54 | 12.96 | 18 | 4.32 | | |
| | ИМ-18 | 0.19 | — | — | 9 | 1.71 | | |
| | ИМ-68 | 0.35 | 18 | 2.07 | — | — | | |
| Перекрытий | ИМ-15 | 0.24 | 45 | 10.80 | 9 | 2.16 | | |
| | ИМ-18 | 0.19 | 9 | 1.71 | — | — | | |
| | ИМ-52 | 0.37 | 18 | 6.66 | 9 | 3.33 | | |
| | ИМ-59 | 0.21 | — | — | 18 | 3.78 | | |
| | ИМ-83 | 0.18 | 30 | 5.40 | 9 | 1.62 | | |
| | ИМ-84 | 0.94 | — | — | 18 | 16.92 | | |
| Изделий теплого чердака | ИМ-13 | 0.56 | 2 | 1.12 | — | — | | |
| | ИМ-14 | 0.45 | 2 | 0.90 | 1 | 0.45 | | |
| | ИМ-18 | 0.19 | 5 | 0.95 | 5 | 0.95 | | |
| | ИМ-47 | 0.93 | 2 | 1.86 | — | — | | |
| | ИМ-48 | 0.71 | — | — | 4 | 2.84 | | |
| | ИМ-50 | 0.29 | 5 | 1.45 | 2 | 0.58 | | |
| | ИМ-51 | 0.25 | — | — | 2 | 0.50 | | |
| | ИМ-52 | 0.37 | 2 | 0.74 | — | — | | |
| | ИМ-53 | 0.44 | 5 | 2.20 | 5 | 2.20 | | |
| | ИМ-54 | 0.88 | 2 | 1.76 | — | — | | |
| | ИМ-55 | 0.62 | 2 | 1.24 | — | — | | |
| | ИМ-348 | 0.63 | 6 | 3.78 | 2 | 1.26 | | |
| Ограждение лоджий и балконов (при экранах из железобетона) | ИМ 152лев | 10.90 | — | — | 9 | 98.10 | | |
| Ограждение лоджий и балконов (при экранах из армостекла) | ИМ 151лев. | 14.59 | — | — | 9 | 131.31 | | |
| Разделительная стенка лоджий | ИМ 116 | 7.01 | 4 | 28.04 | — | — | | |
| Асбестоцементное изделие | 3-5 | F=1м² | 4 | 4м² | — | — | | |

Привязан

Инв. № подл. | Подпись и дата | Взам. инв. № | Рук. мас. П. Волчок 4.84 | Гл. инж. М. А. Розенгуз 4.84 | Разработ А. Белоусов 4.84

Т-6914

Инв. №

ЦНИИЭП жилища г. Москва

Рук. гр-пы А. Белоусов 4.84
Проверил А. Белоусов 4.84
ГИП А. Розенгуз 4.84

Спецификация металлических изделий

121-017/1.2 АС1-1

Лист 50

| Наименование изделия | | | Марка изделия | Габариты: высота h | ширина ℓ | толщина δ | Количество штук: основная схема всего | на этажи 1 | на этажи 2-9 | с коляс. или электрощитовой всего | на этажи 1 | на этажи 2-9 | ГОСТ | Серия |
|---|---|---|---|---|---|---|---|---|---|---|---|---|---|---|
| **Окна и балконные двери** | | | | | | | | | | | | | | |
| Переплеты спаренные при t°=20°-25° | | Окна | ОС 15-6 | 1460 | 570 | 94 | 9 | 1 | 8 | 9 | 1 | 8 | 11214-78 | 1.136.5-16 |
| | | | ОС 15-13.5 | 1460 | 1320 | 94 | 81 | 9 | 72 | 81 | 9 | 72 | | |
| | | | ОС 15-21 | 1460 | 2070 | 94 | 27 | 3 | 24 | 27 | 3 | 24 | | |
| | | | ОС 9-15 | 860 | 1470 | 94 | 16 | — | 16 | 16 | — | 16 | | |
| | | Балкон. двери | БС 22-7.5 | 2375 | 720 | 94 | — | — | — | — | — | — | | |
| | | | БС 22-7.5л | 2375 | 720 | 94 | 36 | 4 | 32 | 36 | 4 | 32 | | |
| Переплеты раздельные при t°=30° | | Окна | ОР 15-6 | 1460 | 570 | 138 | 9 | 1 | 8 | 9 | 1 | 8 | 11214-78 | 1.136.5-16 |
| | | | ОР 15-13.5 | 1460 | 1320 | 138 | 81 | 9 | 72 | 81 | 9 | 72 | | |
| | | | ОР 15-21 | 1460 | 2070 | 138 | 27 | 3 | 24 | 27 | 3 | 24 | | |
| | | | ОР 9-15 | 860 | 1470 | 138 | 16 | — | 16 | 16 | — | 16 | | |
| | | Балкон. двери | БР 22-7.5 | 2375 | 720 | 138 | — | — | — | — | — | — | | |
| | | | БР 22-7.5л | 2375 | 720 | 138 | 36 | 4 | 32 | 36 | 4 | 32 | | |
| Переплеты тройные при t°=35°-40° | | Окна | ОРС 15-6 | 1460 | 570 | 138 | 9 | 1 | 8 | 9 | 1 | 8 | 16289-80 | 1.136.5-17 |
| | | | ОРС 15-13.5 | 1460 | 1320 | 138 | 81 | 9 | 72 | 81 | 9 | 72 | | |
| | | | ОРС 15-21 | 1460 | 2070 | 138 | 27 | 3 | 24 | 27 | 3 | 24 | | |
| | | | ОРС 9-15 | 860 | 1470 | 138 | 16 | — | 16 | 16 | — | 16 | | |
| | | Балкон. двери | БРС 22-7.5 | 2375 | 720 | 138 | — | — | — | — | — | — | | |
| | | | БРС 22-7.5л | 2375 | 720 | 138 | 36 | 4 | 32 | 36 | 4 | 32 | | |
| | Погонаж. изд. | | Наличник тип 2 | п.м. | 34 | 13 | 775.0 | 82 | 693 | 775.0 | 82 | 693 | 8242-75 | |
| Двери деревянные входные наружные и служебные | | | ДН 20.9-16 | 2088 | 986 | 94 | 2 | 2 | — | 2 | 2 | — | | 1.136.5-18 |
| | | | ДН 20.9-16л | 2088 | 986 | 94 | 3 | 3 | — | 3 | 3 | — | | |
| | | | ДС 20-4.8-5 | 2088 | 1276 | 94 | 1 | 1 | — | 1 | 1 | — | | |
| | | | ДН 21-13Бп | 2085 | 1274 | 94 | 1 | 1 | — | 1 | 1 | — | | |
| | | | ДН 21-19Вп | 2085 | 1874 | 94 | 1 | 1 | — | 1 | 1 | — | | |
| | | | ДН 24-13Бп | 2385 | 1274 | 94 | 1 | 1 | — | 1 | 1 | — | | |
| | | | ДН 21-10Ап | 2085 | 984 | 94 | 1 | 1 | — | 1 | 1 | — | | |
| | | | ДН 24-10Ап | 2385 | 984 | 94 | 1 | 1 | — | 1 | 1 | — | | |
| Погонаж. изделия | | | Наличник тип 1 | п.м. | 54 | 13 | 49.0 | 49.0 | — | 49.0 | 49.0 | — | 8242-75 | |

Двери входные наружные выполнить самозакрывающимися ГОСТ 5091-78 и с уплотняющими прокладками по ГОСТу 10174-72

Привязан

Инв. № подл. Т-6914 | Подпись и дата | Взам. инв. № | Инв. №

ЦНИИЭП жилища г. Москва

| | | |
|---|---|---|
| ГАП | Меньшиков | 4.84 |
| ГИП | К. Розентуль | 4.84 |
| Проверил | Меньшиков | 4.84 |

Спецификация деревянных изделий

121-017/1.2 АС. 1-1

Лист 51

Гл. инж. пр. Розентуль 4.84 | Нач. отд. Меньшиков 4.84 | Вед. арх. Самухина 4.84

Копировал:

Формат А3

| Наименование изделия | Марка изделия | Габариты: Высота h | Габариты: Ширина l | Габариты: Толщина в | Вариант санузлы россыпью: Основная схема: Всего | Основная схема: На этажи 1 | Основная схема: На этажи 2-9 | С колясочной или электрощитовой: Всего | С колясочной или электрощитовой: На этажи 1 | С колясочной или электрощитовой: На этажи 2-9 | Вариант с сантехкабинами: Основная схема: Всего | Основная схема: На этажи 1 | Основная схема: На этажи 2-9 | С колясочной или электрощитовой: Всего | С колясочной или электрощитовой: На этажи 1 | С колясочной или электрощитовой: На этажи 2-9 | ГОСТ | Серия |
|---|---|---|---|---|---|---|---|---|---|---|---|---|---|---|---|---|---|---|
| **Двери внутренние** | | | | | | | | | | | | | | | | | | |
| | ДГ21-7 | 2071 | 670 | 74 | 45 | 5 | 40 | 45 | 5 | 40 | 45 | 5 | 40 | 45 | 5 | 40 | 6629-74 | 1.136-10 |
| | ДГ21-7л | 2071 | 670 | 74 | 45 | 5 | 40 | 45 | 5 | 40 | 45 | 5 | 40 | 45 | 5 | 40 | | |
| | ДГ21-9 | 2071 | 870 | 74 | 36 | 4 | 32 | 36 | 4 | 32 | 36 | 4 | 32 | 36 | 4 | 32 | | |
| | ДГ21-9л | 2071 | 870 | 74 | 36 | 4 | 32 | 36 | 4 | 32 | 36 | 4 | 32 | 36 | 4 | 32 | | |
| | *ДГ21-9ц | 2071 | 870 | 74 | 18 | 2 | 16 | 18 | 2 | 16 | 18 | 2 | 16 | 18 | 2 | 16 | | |
| | *ДГ21-9цл | 2071 | 870 | 74 | 18 | 2 | 16 | 18 | 2 | 16 | 18 | 2 | 16 | 18 | 2 | 16 | | |
| | ДО21-8 | 2071 | 770 | 74 | 18 | 2 | 16 | 18 | 2 | 16 | 18 | 2 | 16 | 18 | 2 | 16 | | |
| | ДО21-8л | 2071 | 770 | 74 | 18 | 2 | 16 | 18 | 2 | 16 | 18 | 2 | 16 | 18 | 2 | 16 | | |
| | ДО21-13 | 2071 | 1272 | 74 | 18 | 2 | 16 | 18 | 2 | 16 | 18 | 2 | 16 | 18 | 2 | 16 | | |
| Погонаж. издел. | Наличник тип1 | п.м. | 54 | 13 | 2594.0 | 290.0 | 2304.0 | 2594.0 | 290.0 | 2304.0 | 2594.0 | 290.0 | 2304.0 | 2594.0 | 290.0 | 2304.0 | 8242-75 | |
| **Встроенное оборудование** | | | | | | | | | | | | | | | | | | |
| Шкафы | Ш-1 | 2500 | 1480 | 450 | 9 | 1 | 8 | 9 | 1 | 8 | 9 | 1 | 8 | 9 | 1 | 8 | | 121 раздел 10.6-4 |
| | Ш-2 / Ш-2 зерк | 2100 | 1480 | 600 | 9 / 9 | 1 / 1 | 8 / 8 | | | | | | | | | | | |
| | Ш-6 зерк | 2500 | 450 | 700 | — | — | — | 1 | 1 | — | — | — | — | 1 | 1 | — | | |
| | Ш-8 / Ш-8 зерк | 2100 | 1390 | 300 | 9 / 9 | 1 / 1 | 8 / 8 | 9 / 8 | 1 / — | 8 / 8 | 9 / 9 | 1 / 1 | 8 / 8 | 9 / 8 | 1 / — | 8 / 8 | | |
| Антресоли | А-5 | 423 | 700 | 1370 | — | — | — | 1 | 1 | — | — | — | — | 1 | 1 | — | | |
| | А-1 | 400 | 1480 | 1000 | 18 | 2 | 16 | 17 | 1 | 16 | 18 | 2 | 16 | 17 | 1 | 16 | | |
| | А-3 | 400 | 900 | 840 | 18 | 2 | 16 | 18 | 2 | 16 | 18 | 2 | 16 | 18 | 2 | 16 | | |
| | А-7 | 400 | 1480 | 1390 | 18 | 2 | 16 | 18 | 2 | 16 | 18 | 2 | 16 | 18 | 2 | 16 | | |
| Подстолье под мойку | ПМ-500п | 840 | 600 | 500 | 18 | 2 | 16 | 18 | 2 | 16 | 18 | 2 | 16 | 18 | 2 | 16 | | 90 раздел 10.6-8 |
| | ПМ-500л | 840 | 600 | 500 | 18 | 2 | 16 | 18 | 2 | 16 | 18 | 2 | 16 | 18 | 2 | 16 | | |
| Подставка под холодильник | ПХ-600 | 350 | 600 | 600 | 36 | 4 | 32 | 36 | 4 | 32 | 36 | 4 | 32 | 36 | 2 | 32 | | |
| Плинтус | Тип 3 | п.м. | 38 | 38 | 2025.0 | 225.0 | 1800.0 | 2025.0 | 225.0 | 1800.0 | 2025.0 | 225.0 | 1800.0 | 2025.0 | 225.0 | 1800.0 | 8242-75 | |
| Щиты | ИД-9 | 460 | 880 | 70 | 18 | 2 | 16 | 18 | 2 | 16 | 18 | 2 | 16 | 18 | 2 | 16 | | 121 раздел 10.6-1 |
| | ИД-10 | 460 | 730 | 70 | 18 | 2 | 16 | 18 | 2 | 16 | 18 | 2 | 16 | 18 | 2 | 16 | | |

*Входные двери в квартиры выполнить с уплотняющими прокладками по ГОСТу 10174-72

Инв. № подл. Т-6914 | Подпись и дата | Взам. инв. № | Гл. инж. маст. Розентул | Вед. арх. Самухина | Нормокомпр. 4.84 | Меньшиков 4.84

Привязан

Инв. №

ЦНИИЭП жилища г. Москва

| | | | |
|---|---|---|---|
| ГАП | Меньшиков | | 4.84 |
| ГИП | А. Розентул | | 4.84 |
| Проверил | Меньшиков | | 4.84 |

Спецификация деревянных изделий

121-017/1.2 АС. 1-1

Лист 52

Копировал:

| Назначения изделия | Марка изделия | Габариты, мм: Высота | Ширина | Толщина | Количество штук: основная схема, всего | основная схема, чердак | со сквозным проходом, всего | со сквозным проходом, чердак | с колясочной или электощит, всего | с колясочной или электощит, чердак | ГОСТ | Альбом рабочих чертежей: серия | раздел | N листа | Примечания |
|---|---|---|---|---|---|---|---|---|---|---|---|---|---|---|---|
| **Двери машинного отделения и чердака (в т.ч. погонажные изделия)** | | | | | | | | | | | | | | | |
| В машинное отделение | ДСТ 9 / ДС20-9т | 1888 | 986 | 94 | 1 | 1 | 1 | 1 | 1 | 1 | | 1.135-1 / 1.136-11 | Альбом II | 17/152 | С уплотнительными резиновыми прокладками ГОСТ 10174-72 |
| Выход на чердак | ДСТ 9* / ДС20-9т* | 1288 | 986 | 94 | 1 | 1 | 1 | 1 | 1 | 1 | | | | 17/152 | |
| Выход на крышу; чердак | ДЛ9 / ДЛ12-9 | 1288 | 986 | 94 | 1/1 | 1/1 | 1/1 | 1/1 | 1/1 | 1/1 | | | — | 20/165 | В знаменателе дано кол-во на Э61, Э62 |
| Погонажные изделия | Плинтус тип 3 | 37 | 38 | — | 1800 | 200 | 1600 | 1800 | 200 | 1600 | 1800 | 200 | 1600 | 8242-75 | — | — | 3 | |

| Назначения изделия | Марка изделия | Габариты, мм: Высота | Ширина | Толщина | Количество штук: вариант входа N1 | вариант входа N2 | вариант входа N3 | вариант входа N4 | ГОСТ | Альбом рабочих чертежей: серия | раздел | N листа |
|---|---|---|---|---|---|---|---|---|---|---|---|---|
| **Разные изделия** | | | | | | | | | | | | |
| Щиты входа в мусорокамеру | ИД 24 | 380 | 1280 | 70 | — | — | — | 1 | | 121 | 9.2-9 | 15 |
| | ИД 25 | 230 | 1280 | 70 | — | — | 1 | — | | | | |
| | ИД 26 | 300 | 1120 | 70 | — | 1 | 1 | 1 | | | | |

## Примечания

1. Варианты входов с N1 по N4 выбираются при привязке в зависимости от отметки земли и положения мусорокамеры см. раздел 9.2-7 лист 12
2. Рисунки дверей ДВ.9 и ДВМ4-8 выбираются при привязке; марка выбранного рисунка проставляется в данной спецификации.
3. Высота дверного блока ДВМ4-8 дана без учета монтажной доски: оба полотна двери не должны иметь остекления.
4. Марки дверей, отмеченные * (или **) выполнять по габаритным размерам, указанным в данной спецификации.
5. Наличники на двери тип 1 заполувалик-вать только с одной стороны, согласно данному рисунку / для удобства наклейки обоев/

6. Дверной блок ДВ9-8г используется как остекленная стенка тамбура без открывания.
7. В графе „Двери наружные ДВ9" в числителе дано количество дверей для районов со средней температурой наиболее холодной пятидневки ниже 25°С, в знаменателе — для районов со средней температурой наиболее холодной пятидневки выше - 25°С.
8. Двери ДЛ9/ДЛ12-9, относящиеся к элементам блокировки Э61, Э62, устанавливаются в обычной межсекционной перегородке; при площади застройки дома, превышающей требования п. 5.1 СНиП'а II-Л.1-71**, полотно двери в противопожарной стене обивается с двух сторон железом по асбесту.

Привязан

Инв. №

ЦНИИЭП жилища г. Москва

| | | |
|---|---|---|
| ГАП | Б. Меньшиков | 4.84 |
| Вед. арх | Л. Самухина | 4.84 |
| Провер. | Б. Меньшиков | 4.84 |

Спецификация деревянных изделий

121-017/1.2 АС.1-1

Лист 53

Инв. № подл. | Подпись и дата | Взам. инв. № | Т-6914

Копировал:

Формат 12г

| Инв.№подл. | Подпись и дата | Взам.инв.№ |
|---|---|---|
| Т-6914 | | |

| | | | |
|---|---|---|---|
| Рук.м3 | П.Волчок | 4.84 | Нормоконтроль Меньшиков 4.84 |
| Гл.инж. | А.Розентул | 4.84 | |
| Разраб. | А.Самохина | 4.84 | |

Инв.№

Привязан

ЦНИИЭПжилища г. Москва

| | | |
|---|---|---|
| Гип | Гал | |
| Провер. | Б.Меньшиков | 4.84 |
| | А.Розентул | 4.84 |
| | Б.Меньшиков | 4.84 |

Элемент плана 1. Вход двойной тамбур. Узлы 1÷3.

121-017/1.2 АС.1-1

Лист 54

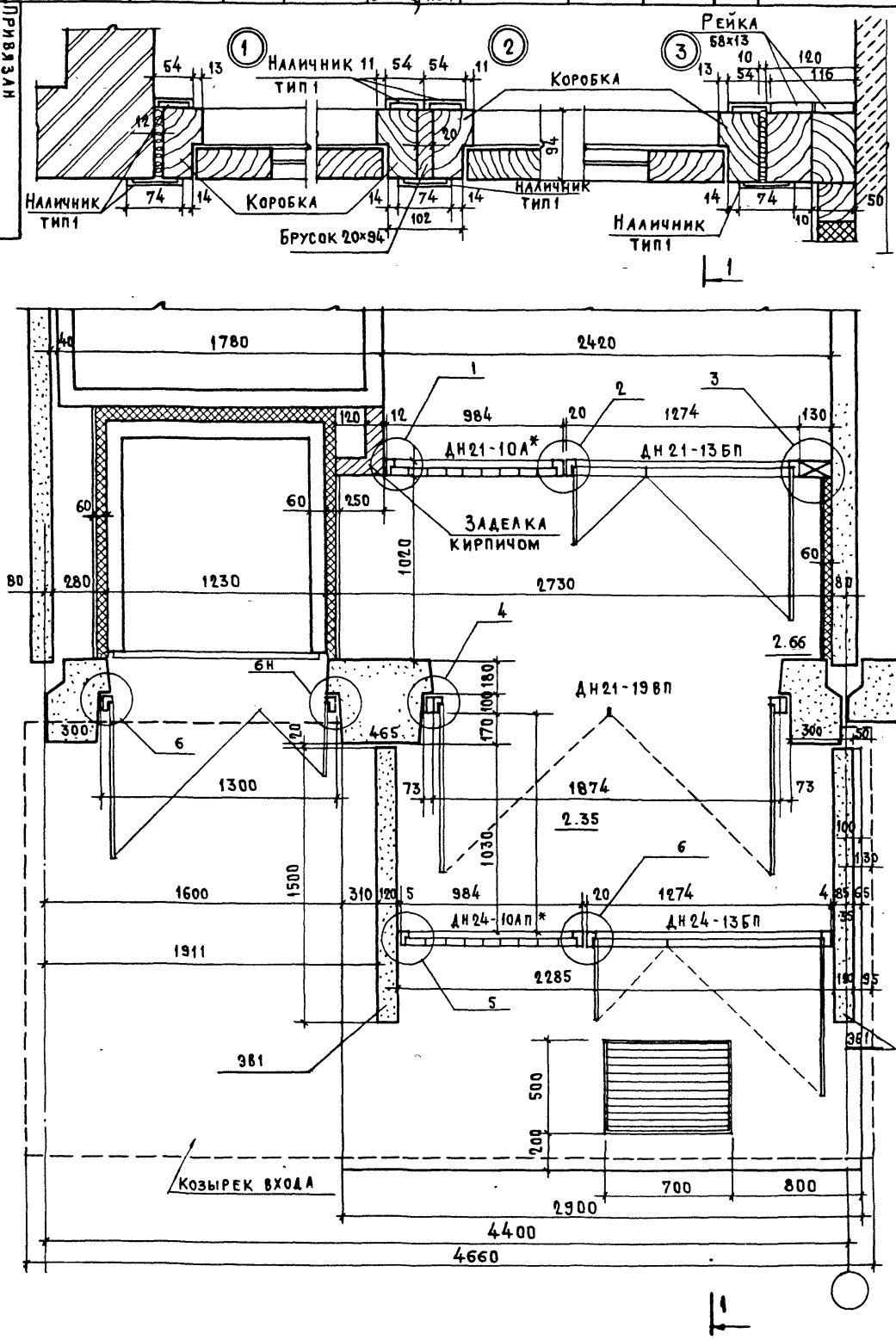

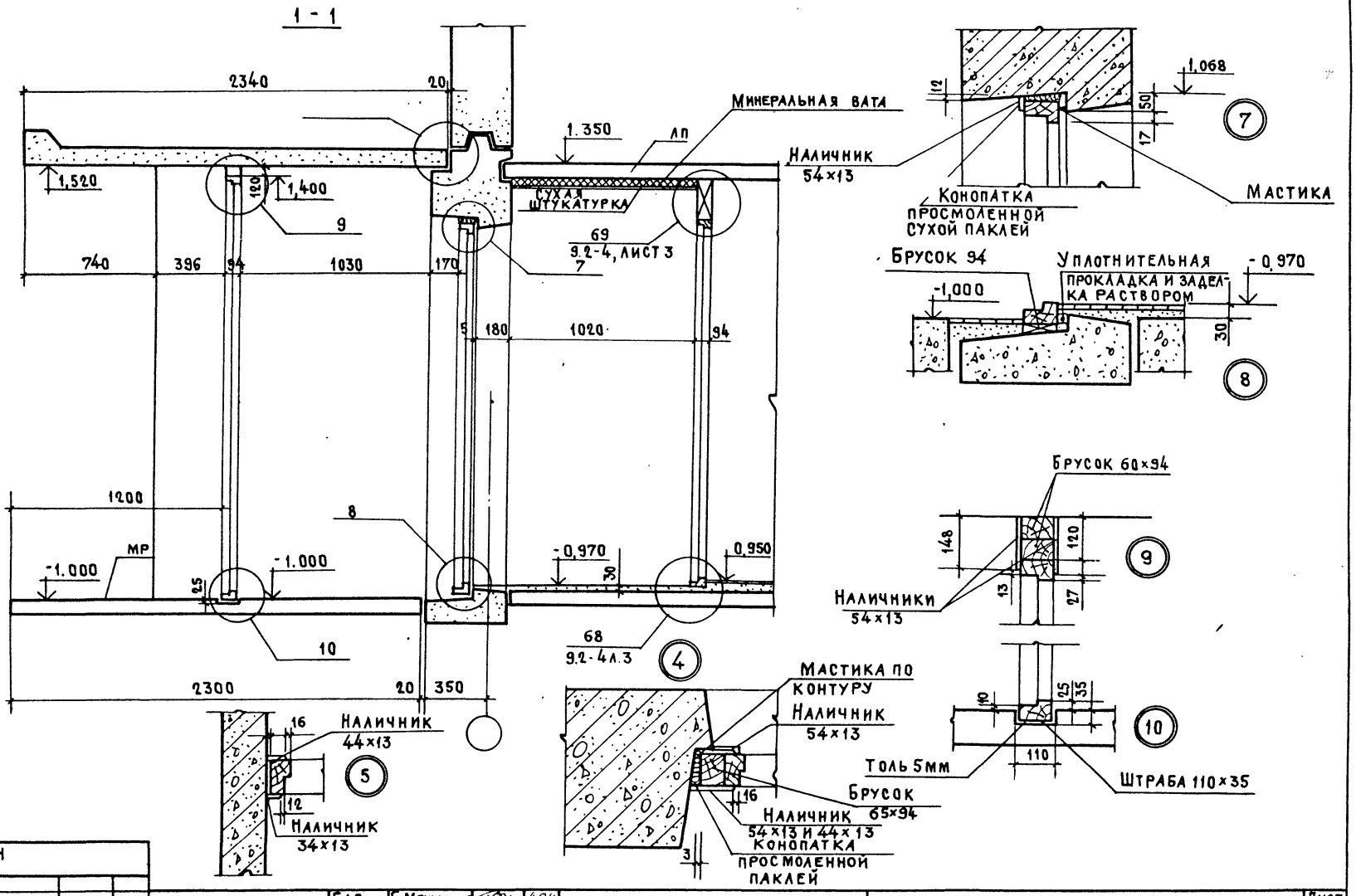


| | | | | | | | |
|---|---|---|---|---|---|---|---|
| Инв. № подл. | Подпись и дата | Взам. инв. № | Гл. инж. | А. Розентул | 4.84 | | |
| | | | Разраб. | А. Самохина | 4.84 | | |

Т-6914

Привязан

Инв. №

| | | | | |
|---|---|---|---|---|
| ЦНИИЭП жилища г. Москва | ГАП | Б. Меньшиков | | 4.84 |
| | Гип | А. Розентул | | 4.84 |
| | Провер. | Б. Меньшиков | | 4.84 |

Вход. Разрез 1-1. Узлы.

121-017 /1.2 АС.1-1

Лист 55

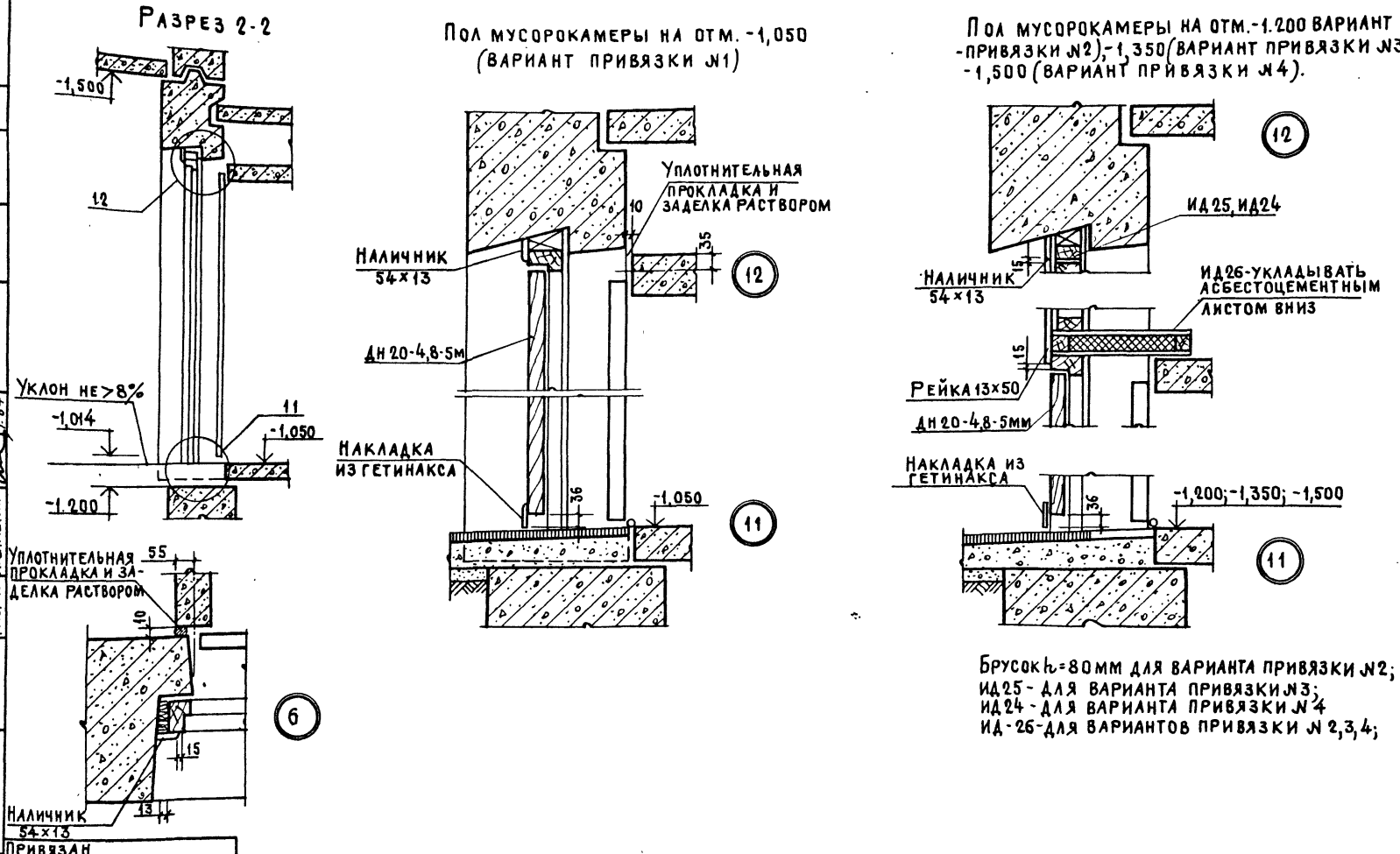


Брусок h=80мм для варианта привязки №2;
ИД25 - для варианта привязки №3;
ИД24 - для варианта привязки №4
ИД-26 - для вариантов привязки №2,3,4;

| | | | | | | | |
|---|---|---|---|---|---|---|---|
| Инв. № подл. | Подпись и дата | Взам. инв. № | Рук. м.з. | П. Волчок | 4.84 | Нормоконтр. | Меньшиков 4.84 |
| Т-6914 | | | Гл. инж. м. | А. Розентул | 4.84 | | |
| | | | Разраб. | А. Самохина | 4.84 | | |

Привязан

Инв. №

| | | | | | |
|---|---|---|---|---|---|
| ЦНИИЭП жилища г. Москва | Гап | Б. Меньшиков | 4.84 | Вход в мусорокамеру. Разрез 2-2 Узлы 6, 11, 12 | 121-017/1.2 АС.1-1 |
| | Гип | А. Розентул | 4.84 | | Лист 56 |
| | Провер. | Б. Меньшиков | 4.84 | | |

| Инв.№ подл. | Подпись и дата | Взам.инв.№ |
|---|---|---|
| Т-6914 | | |

| | | | | | | |
|---|---|---|---|---|---|---|
| Рук.мас.3 | П. Волчок | | 4.84 | Нормоконтр. | Меньшиков | 4.84 |
| Гл.инж.3 | А. Розентул | | 4.84 | | | |
| Разраб. | А. Самохина | | 4.84 | | | |

Инв.№

Привязан

ЦНИИЭПжилища г. Москва

| | | | |
|---|---|---|---|
| Гип | | Б. Меньшиков | |
| Пров. | А. Розентул | | 4.84 |
| Пров. | В. Меньшиков | | 4.84 |

Элемент плана 2
Вход. Одинарный тамбур

121-017/1.2 АС 1-4

Лист 57

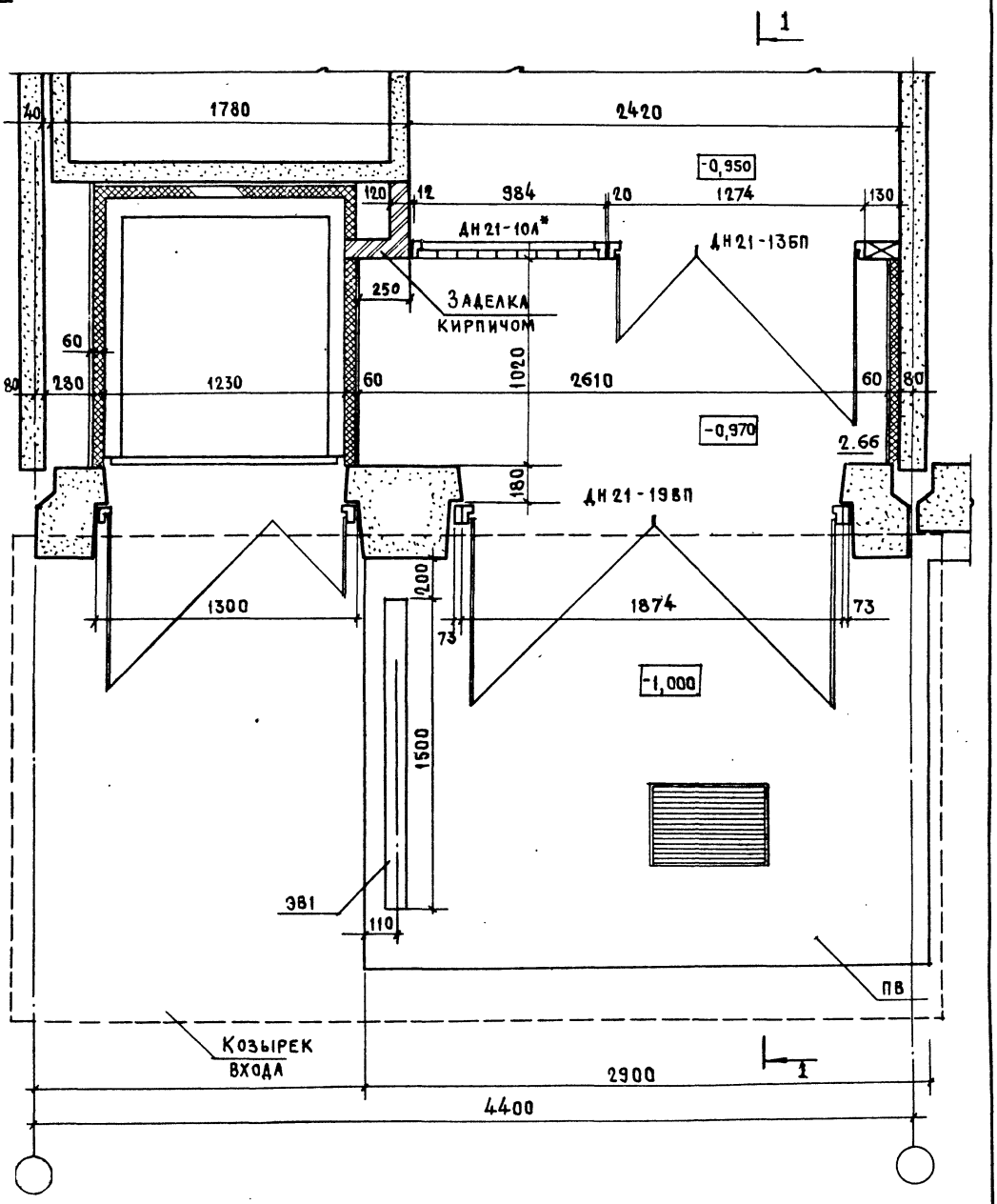

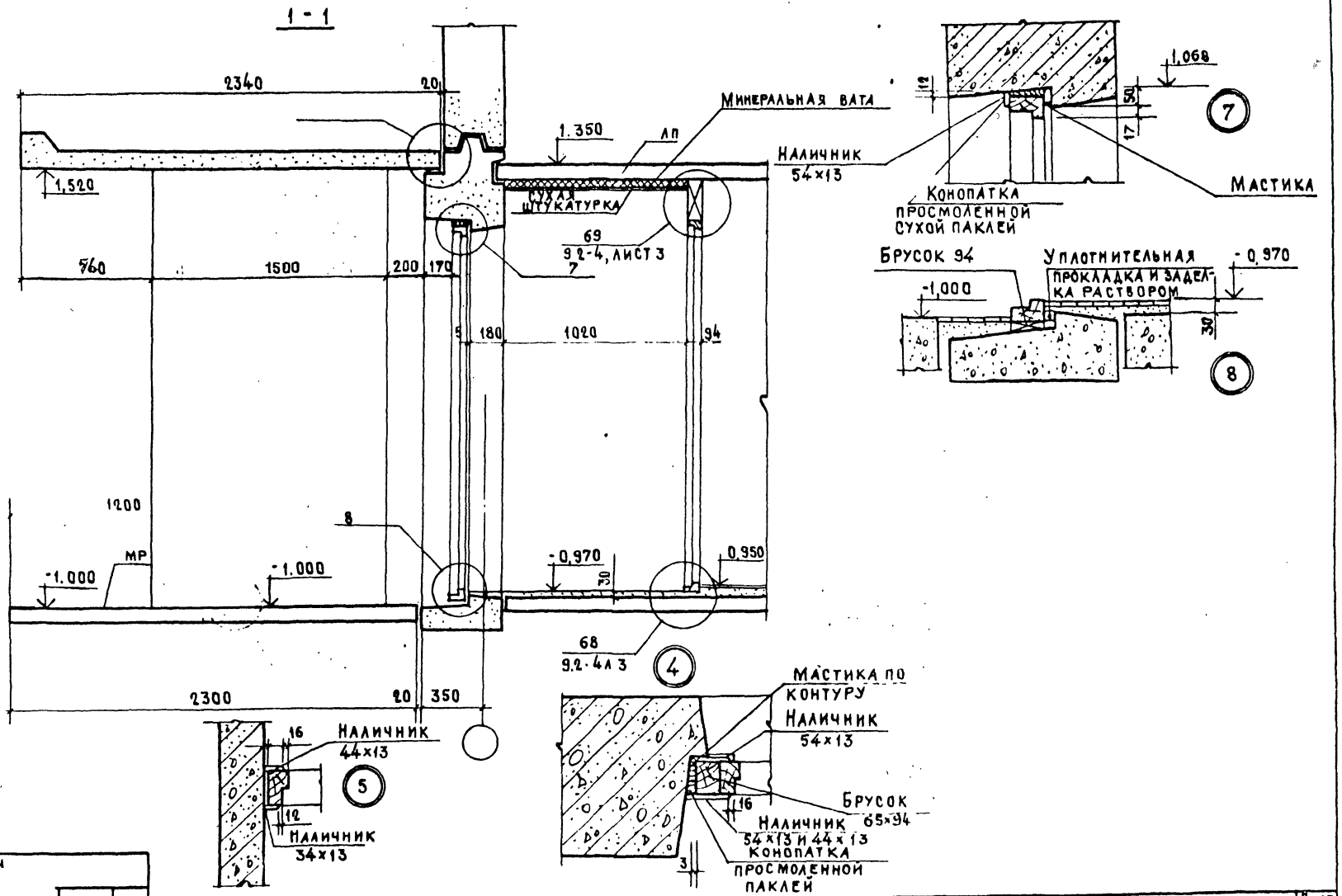


Привязан

Инв. № подл. | Т-691

Подпись и дата | Взам. инв. №

| | | |
|---|---|---|
| Гл. инж. | А Розентуль | 4.84 |
| Разраб | А Самохин | 4.84 |

| | | | |
|---|---|---|---|
| ЦНИИЭП жилища г. Москва | ГАП | Б. Меньшиков | 484 |
| | Гип | А Розентуль | 484 |
| | Провер | Б Меньшиков | 484 |

Вход. Разрез 1-1 Узлы

121-017 /1.2 АС.1-1

Лист 58

gost.e-ecolog.ru