ГОССТРОЙ РСФСР КБ ПО ЖЕЛЕЗОБЕТОНУ им. А. А. ЯКУШЕВА

О

О-1

ВАРИАНТЫ ПОЛОЖЕНИЯ БЛОК-СЕКЦИЙ В ЖИЛЫХ ДОМАХ ШИФР И СХЕМА

Наименование блок-секций	Планировочные решения в жилых домах. I Основное	II со сквозным проходом
Рядовая	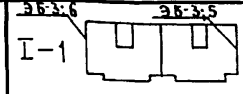	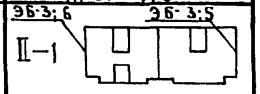
Рядовая с деформационным швом справа	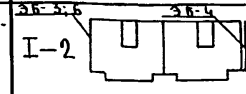	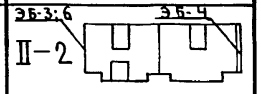
Рядовая с деформационным швом слева.	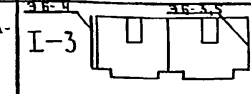	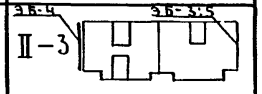
Рядовая с деформационным швом с двух сторон	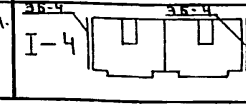	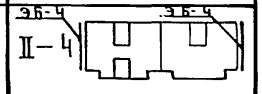

СЕРИЯ 75 КОМПЛЕКСНАЯ СЕРИЯ ТИПОВЫХ ПРОЕКТОВ ЖИЛЫХ ДОМОВ И ОБЩЕСТВЕННЫХ ЗДАНИЙ

ТИПОВОЙ ПРОЕКТ 75-04/1.2

БЛОК-СЕКЦИЯ 5 ЭТАЖНАЯ 30 КВАРТИРНАЯ РЯДОВАЯ

2Б-2Б-2Б и 2Б-2Б-2Б

ЧАСТЬ О – ОБЩАЯ ЧАСТЬ
РАЗДЕЛ О-1 – ОБЩАЯ ХАРАКТЕРИСТИКА ПРОЕКТА

18784-01.

Отпускная цена на момент реализации указана в счет-накладной

				Привязан
Инв. №				

Копировал Морд.

Формат А3

gost.e-ecolog.ru

ТИПОВОЙ ПРОЕКТ 75-04/1.2 БЛОК-СЕКЦИЯ 5 ЭТАЖНАЯ 30 КВАРТИРНАЯ РЯДОВАЯ

РАЗРАБОТАН: КБ ПО ЖЕЛЕЗОБЕТОНУ ИМ. А.А. ЯКУШЕВА ГОССТРОЯ РСФСР (МОСКВА Ж-88, 1-Я УЛ. МАШИНОСТРОЕНИЯ, 5)
УТВЕРЖДЕН: ГОСКОМИТЕТОМ ПО ГРАЖДАНСКОМУ СТРОИТЕЛЬСТВУ И АРХИТЕКТУРЕ (ГОССТРОЙ РСФСР)
ПОСТАНОВЛЕНИЕ №21 ОТ 10.03.1978 Г.
ВВЕДЕН В ДЕЙСТВИЕ: КБ ПО ЖЕЛЕЗОБЕТОНУ ИМ. А.А. ЯКУШЕВА ПРИКАЗОМ № 122 ОТ 2.08.1982 Г.

АВТОРСКИЙ КОЛЛЕКТИВ: РУКОВОДИТЕЛЬ КОЛЛЕКТИВА: В. БОЛТИНСКИЙ
АРХИТЕКТОРЫ: П. СТЕПАНЕНКО
КОНСТРУКТОРЫ: П. АФАНАСЬЕВ, В. ГАВРИЛОВ, Ю. ЗАЙЦЕВ, В. САБУРОВ, В. ФИЛЬЧЕНКО, Е. ШАБАЛИН
ИНЖЕНЕРЫ-САНТЕХНИКИ: В. ДАВЫДОВА
ИНЖЕНЕРЫ-ЭЛЕКТРИКИ: Р. ТОРТЫШЕВА
ИНЖЕНЕРЫ-СМЕТЧИКИ: Г. ГУРЬЯШКИНА

ВЕДОМОСТЬ РАБОЧИХ ЧЕРТЕЖЕЙ

© ЦИТП Госстроя СССР, 1989

Лист	Наименование	Примечание
1, 2	Общие данные	
3, 4, 5	Состав проекта /комплектация/	
6и	Таблица вариантов: конструктивных решений, внутренней и	
	наружной отделки и инженерного оборудования	
7	Секция 2Б-2Б-2Б и 2Б-2Б-2Б. План первого этажа. Основное	
	планировочное решение.	
8	Секция 3Б-2Б и 2Б-2Б-2Б. План первого этажа. Планировочное	
	решение со сквозным проходом	
9	Секция 2Б-2Б-2Б и 2Б-2Б-2Б. План типового этажа	
10, 11	Элементы блокировки ЭБ-3, ЭБ-4; ЭБ-6, ЭБ-5	
12	Таблицы подсчета площадей	
13	Фрагменты фасадов в осях 11с-1с; 1с-11с. Основное	
	планировочное решение. Схемы фасадов	
14	Фрагменты фасадов в осях 11с-1с; 1с-11с. Планировочное	
	решение со сквозным проходом. Схемы фасадов	
15	Детали фасада. Ограждение лоджий - бетонное	
16	Детали фасада. Ограждение лоджий из асбестоцемента или арностекла	
17	Фрагмент входа	
18	Чертеж - заготовка планов, фасадов, показателей для основного	
	планировочного решения	
19	Чертеж - заготовка планов, фасадов, показателей для	
	планировочного решения со сквозным проходом	

Типовой проект выполнен в соответствии с действующими нормами и правилами и предусматривает мероприятия, обеспечивающие взрывную, взрывопожарную и пожарную безопасность при эксплуатации зданий
Главный архитектор проекта /Степаненко П./
Главный инженер проекта /Зайцев Ю./

Изменения внесены
Инж. /Паршина/ 29.1.1986 г.

Привязка типового проекта выполнена в соответствии с действующими нормами и правилами и предусматривает мероприятия, обеспечивающие взрывную, взрывопожарную и пожарную безопасность при эксплуатации зданий.
Главный архитектор проекта /
Главный инженер проекта /

Инв. N			
Н.контр.	Забродина		20.10.82
Зав.УКО	Фильченко		20.10.82
Гл.конс.	Зайцев		20.10.82
Рук.бриг.	Степаненко		20.10.82
Провер.	Степаненко		20.10.82
Разраб.	Гончарова		20.10.82

Привязан

75-04/1.2 часть 0 раздел 0-1 АС

Блок-секция 5 этажная 30 квартирная рядовая

Стадия	Лист	Листов
Р	1	19

Общие данные

КБ по железобетону им. А.А. Якушева

Взам. инв. N | Подп. и дата | Инв. N подл.

Копировал 18784-01 2 Формат А3

Ведомость основных комплектов рабочих чертежей

Обозначение	Наименование	Примечан
АС	Общая часть	
АС	Архитектурно-строительные	
	чертежи ниже отм. 0.000	
АС	Архитектурно-строительные	
	чертежи выше отм. 0.000	
ОВ	Отопление и вентиляция	
ВКГ	Водопровод, канализация, газо-	
	провод и водосток	
Э	Электрооборудование	
СС	Устройства связи и сигнали-	
	зации зданий	

Общие указания

Типовой проект 75-04/1.2 5 этажной рядовой блок-секции на 30 квартир, входящий в состав комплексной серии 75 крупнопанельных жилых домов и общественных зданий, откорректированный по требованию Госгражданстроя СССР (приказ N10 от 9.01.80г) направленному на повышение тепловой эффективности зданий.

Конструктивная схема здания с несущими продольными и поперечными стенами шаг поперечных несущих стен 3,2м и 6,4м. Наружные несущие стеновые панели разработаны в двух вариантах: однослойные из легкого бетона и трехслойные железобетонные на гибких связях с эффективным утеплителем.

Здание запроектировано с теплым проходным чердаком с вариантами рулонной и безрулонной кровель.

Рулонная кровля выполняется по однослойным легкобетонным плитам покрытия; безрулонная кровля выполняется из трехслойных железобетонных плит покрытия с эффективным утеплителем.

Плиты перекрытий предусмотрены как сплошными, толщиной 160мм, так и многопустотными толщиной 220 мм с уменьшенным до 127мм диаметром пустот.

Сплошные плиты перекрытия пролетом 6,4м, опертые по трем сторонам, могут выполняться как в предварительно напряженном варианте, так и с обычным сетчатым армированием.

В проекте применено двойное и тройное остекление (для соответствующих климатических районов) со спаренными или раздельными переплетами.

Предусмотрен вариант оконных и дверных блоков со стеклопакетами.

Технология изготовления основных железобетонных элементов - кассетная и конвейерная в горизонтальных формах, объемных элементов - стендовая или конвейерная.

Проект блок-секции состоит из основного планировочного решения и варианта сквозного прохода, и двух типов элементов блокировки (рядового и с деформационным швом).

Инв. № подл. | Подп. и дата | Взам. инв. № | Провер. Шабалин | Выполн. Гончарова

Привязан

Инв. №

КБ по железобетону им. А.А. Якушева

Зав. УКО Фильченко
Гл. Конс. Зайцев
Рук. бриг. Стеланенко

Общие данные.

75-04/1.2 часть 0, раздел 0-1 АС

Лист 2

18784-01 3

ЧАСТЬ		РАЗДЕЛ		ПРИМЕНЯЮТСЯ ДЛЯ ВСЕХ ВАРИАНТОВ	ПРИМЕНЯЮТСЯ ДЛЯ ВАРИАНТОВ					
					НУЛЕВОГО ЦИКЛА ФУНДАМЕНТЫ		ПЕРЕКРЫТИЙ		НАРУЖНЫХ СТЕН	
N	НАИМЕНОВАНИЕ	N	НАИМЕНОВАНИЕ		ЛЕНТОЧНЫЕ	СВАЙНЫЕ	СПЛОШНЫХ	ПУСТОТНЫХ	ОДНОСЛОЙНЫХ	ТРЕХСЛОЙНЫХ
0	ОБЩАЯ ЧАСТЬ	0-1	ОБЩАЯ ХАРАКТЕРИСТИКА ПРОЕКТА	●						
01	АРХИТЕКТУРНО-СТРОИТЕЛЬНЫЕ ЧЕРТЕЖИ НИЖЕ ОТМ. 0,000	01-6	ЗДАНИЕ С ЛЕНТОЧНЫМИ ФУНДАМЕНТАМИ		●		●	●	●	●
		01-7	ВАРИАНТ СВАЙНЫХ ФУНДАМЕНТОВ			●	●	●	●	●
1	АРХИТЕКТУРНО-СТРОИТЕЛЬНЫЕ ЧЕРТЕЖИ ВЫШЕ ОТМ. 0,000	1-2		●						
2	ОТОПЛЕНИЕ И ВЕНТИЛЯЦИЯ	2-4	ВАРИАНТ С РАДИАТОРАМИ НА РАСЧЕТНЫЕ ТЕМПЕРАТУРЫ -20°С, -25°С, -30°С, -35°С, -40°С	●						
3	ВОДОПРОВОД КАНАЛИЗАЦИЯ ГАЗОПРОВОД И ВОДОСТОК	3-4		●						
5	ЭЛЕКТРООБОРУДОВАНИЕ	5-2	ВАРИАНТ С ЭЛЕКТРОПЛИТАМИ	●						
		5-3	ВАРИАНТ С ГАЗОВЫМИ ПЛИТАМИ	●						
6	УСТРОЙСТВА СВЯЗИ И СИГНАЛИЗАЦИИ ЗДАНИЙ	6-2		●						
8	СМЕТЫ			●						

Изменения внесены инж. [подпись] /Паршина/ 29.1.1986 г.

ПРИВЯЗАН						
ИНВ. N						

КБ ПО ЖЕЛЕЗОБЕТОНУ ИМ. А.А. ЯКУШЕВА	Зав. УКО	Фильченко	[подпись]	20.10.82	Состав проекта / комплектация /	75 - 04 /1.2 ЧАСТЬ 0 РАЗДЕЛ 0-1 АС
	Гл. конс.	Зайцев	[подпись]	20.10.82		
	Рук. бриг.	Степаненко	[подпись]	20.10.82		

ЛИСТ 3

Провер. Гаврилов [подпись] 20.10.82
Исполн. Гончарова [подпись] 20.10.82

ВЗАМ. ИНВ. N
ПОДП. И ДАТА
ИНВ. N ПОДЛ.

ЧАСТЬ		РАЗДЕЛ		ПРИМЕНЯЮТСЯ ДЛЯ ВСЕХ ВАРИАНТОВ	ПРИМЕНЯЮТСЯ ДЛЯ ВАРИАНТОВ					
					НУЛЕВОГО ЦИКЛА ФУНДАМЕНТЫ		ПЕРЕКРЫТИЙ		НАРУЖНЫХ СТЕН	
N	НАИМЕНОВАНИЕ	N	НАИМЕНОВАНИЕ		ЛЕНТОЧНЫЕ	СВАЙНЫЕ	СПЛОШНЫХ	ПУСТОТНЫХ	ОДНОСЛОЙНЫХ	ТРЕХСЛОЙНЫХ
9	УЗЛЫ И ДЕТАЛИ	9.2-1	УЗЛЫ ОБЩЕСТРОИТЕЛЬНЫЕ	●						
		9.1-18,19	УЗЛЫ МОНТАЖНЫЕ	●						
		9.5-1	УЗЛЫ ЭЛЕКТРОТЕХНИЧЕСКИЕ	●						
		9.1-28	УЗЛЫ МОНТАЖНЫЕ							
		10.0-15	НАРУЖНЫЕ ЦОКОЛЬНЫЕ СТЕНОВЫЕ ПАНЕЛИ ТРЕХСЛОЙНЫЕ С ГИБКИМИ СВЯЗЯМИ ТОЛЩ. 300, 350 ММ.		●		●			●
		10.0-16	НАРУЖНЫЕ ЦОКОЛЬНЫЕ СТЕНОВЫЕ ПАНЕЛИ ИЗ ЛЕГКОГО БЕТОНА ТОЛЩИНОЙ 300, 350 ММ.		●		●		●	
		10.0-19	ИЗДЕЛИЯ НУЛЕВОГО ЦИКЛА ПРИ СПЛОШНЫХ ПАНЕЛЯХ ПЕРЕКРЫТИЙ РАБОЧИЕ ЧЕРТЕЖИ ИЗДЕЛИЙ. АРМАТУРНЫЕ ИЗДЕЛИЯ.		●		●		●	●
		10.0-20	ИЗДЕЛИЯ НУЛЕВОГО ЦИКЛА ПРИ ПУСТОТНЫХ ПАНЕЛЯХ ПЕРЕКРЫТИЙ РАБОЧИЕ ЧЕРТЕЖИ ИЗДЕЛИЙ. АРМАТУРНЫЕ ИЗДЕЛИЯ.		●			●	●	●
10	ИЗДЕЛИЯ ЗАВОДСКОГО ИЗГОТОВЛЕНИЯ	10.1-27	НАРУЖНЫЕ ТРЕХСЛОЙНЫЕ СТЕНОВЫЕ ПАНЕЛИ С ГИБКИМИ СВЯЗЯМИ ТОЛЩИНОЙ 300, 350 ММ. РАБОЧИЕ ЧЕРТЕЖИ ИЗДЕЛИЙ.		●		●			●
		10.1-28	НАРУЖНЫЕ ТРЕХСЛОЙНЫЕ СТЕНОВЫЕ ПАНЕЛИ С ГИБКИМИ СВЯЗЯМИ ТОЛЩ. 300,350 ММ. АРМАТУРНЫЕ ИЗДЕЛИЯ И УНИФИЦИРОВАННЫЕ УЗЛЫ И ДЕТАЛИ		●		●			●
		10.1-37	НАРУЖНЫЕ ТРЕХСЛОЙНЫЕ ФРИЗОВЫЕ СТЕНОВЫЕ ПАНЕЛИ С ГИБКИМИ СВЯЗЯМИ ТОЛЩИНОЙ 300,350 ММ. РАБОЧИЕ ЧЕРТЕЖИ ИЗДЕЛИЙ.		●		●	●		●
		10.1-49	НАРУЖНЫЕ СТЕНОВЫЕ ПАНЕЛИ ОДНОРЯДНОЙ РАЗРЕЗКИ ИЗ ЛЕГКОГО БЕТОНА ТОЛЩИНОЙ 300, 350 ММ. РАБОЧИЕ ЧЕРТЕЖИ ИЗДЕЛИЙ.		●		●		●	
		10.1-50	НАРУЖНЫЕ СТЕНОВЫЕ ПАНЕЛИ ОДНОРЯДНОЙ РАЗРЕЗКИ ИЗ ЛЕГКОГО БЕТОНА ТОЛЩ. 300,350 ММ.		●		●		●	
		10.0-25	ИЗДЕЛИЯ НУЛЕВОГО ЦИКЛА ПРИ СПЛОШНЫХ ПАНЕЛЯХ ПЕРЕКРЫТИЙ			●	●		●	●

ПРИВЯЗАН

ИНВ. №

ИНВ. № ПОДЛ. | ПОДП. И ДАТА | ВЗАМ. ИНВ. N | ПРОВЕР. ГАВРИЛОВ 20.10.82 | ВЫПОЛН. ГОНЧАРОВА 20.10.82

ИЗМЕНЕНИЯ ВНЕСЕНЫ ИНЖ. /ПАРШИНА/ 29.1.1986 г.

КБ ПО ЖЕЛЕЗОБЕТОНУ ИМ. А.А.ЯКУШЕВА	ЗАВ. УКО	ФИЛЬЧЕНКО	20.10.82	СОСТАВ ПРОЕКТА/КОМПЛЕКТАЦИЯ/	75 – 04 /1.2 ЧАСТЬ 0, РАЗДЕЛ 0-1 АС	ЛИСТ 4
	ГЛ. КОНСТ.	ЗАЙЦЕВ	20.10.82			
	РУК. БРИГ.	СТЕПАНЕНКО	20.10.82			

КОПИРОВАЛ Мороз-18784-01 5 ФОРМАТ А3

Часть		Раздел			Применяется для всех вариантов	Применяется для вариантов					
						Нулевого цикла фундаменты		Перекрытий		Наружных стен	
N	Наименование	N	Наименование			ленточные	свайные	Сплошных	Пустотных	Однослойных	Трехслойных
10	Изделия заводского изготовления		Арматурные изделия и унифицированные узлы и детали. Общие материалы.								
		10.2-18	Внутренние стеновые панели при сплошных панелях перекрытий рабочие чертежи изделий. Арматурные изделия.			●		●		●	●
		10.2-19	Внутренние стеновые панели при пустотных панелях перекрытий рабочие чертежи изделий. Арматурные изделия.			●			●	●	●
		10.3-17	Сплошные панели перекрытий с обычным армированием толщиной 160 мм. рабочие чертежи изделий. Арматурные изделия.			●		●		●	●
		10.3-18	Многопустотные панели перекрытий толщиной 220 мм с диаметрами пустот 127мм рабочие чертежи изделий. Арматурные изделия.			●			●	●	●
		10.3-21	Сплошные панели предварительно напряженные толщиной 160мм Рабочие чертежи изделий. Арматурные изделия.			●		●		●	●
		10.4-21	Изделия для крыши с теплым чердаком и безрулонной кровлей			●		●			●
		10.4-25	Изделия для крыши с теплым чердаком и рулонной кровлей			●		●		●	
		10.4-24	Прочие изделия. Рабочие чертежи изделий. Арматурные изделия.		●						
		10.5-7	Перегородки при сплошных панелях перекрытий. Рабочие чертежи. Арматурные изделия.			●		●		●	●
		10.5-8	Перегородки при пустотных панелях перекрытий. Рабочие чертежи. Арматурные изделия.			●			●	●	●
		10.6-7	Металлические изделия		●						
		10.7-8	Деревянные изделия		●						
		10.10-7	Расчеты сметных цен		●						
		ТЭ	10-75-02д.83 Техническая эксплуатация		●						

Гавриилов
Выпол. Ончарова
Провер.

Взам. инв. N

Подп. и дата

Инв. N подл.

Привязан:

Инв. №

КБ по железобетону им. А.А. Якушева

Зав. УКО Фильченко
Гл. конст. Зайцев
Рук. бриг. Степаненко

Состав проекта /комплектация/ 75-04/1.2 часть 0, раздел 0-1 АС

Лист 5

18784-01 6

Наименование		Характеристика
Фасады	1	С приставными лоджиями
Фундаменты	1	Ленточные из сборных железобетонных плит и бетонных блоков
	2	Вариант свайных фундаментов
Наружные цокольные стеновые панели	1	Однорядная разрезка, трехслойные из тяжелого бетона с утеплителем толщиной 300, 350
	2	Однослойные из легкого бетона, толщиной 300, 350 мм
Наружные стены	1	Однорядная разрезка трехслойные из тяжелого бетона с утеплителем толщиной 300, 350 мм
	2	Однослойные из легкого бетона толщиной 300, 350 мм
Внутренние стены	1	Несущие бетонные панели толщиной 160 мм
Перегородки	1	Гипсобетонные толщиной 80 мм
Крыша	1	С теплым чердаком с рулонной кровлей
	2	С теплым чердаком, с безрулонной кровлей
Перекрытия	1	Железобетонные панели сплошные толщиной 160 мм
	2	Железобетонные пустотные панели толщиной 220 мм
Вентблоки	1	Самонесущие железобетонные панели, толщиной 300 мм, с каналом „Спутник"
Лестницы	1	Сборные железобетонные площадки и марши
Санузлы	1	Сантехнические кабины
Лоджии	1	Железобетонные панели, толщиной 160 мм
Ограждение лоджий	1	Экраны из армоцемента
	2	Экраны из армостекла
	3	Экраны из асбестоцемента
	4	Экраны из профилированных листов алюминия
	5	Бетонная панель

Наименование		Характеристика
Козырьки над входами	1	Железобетонная плоская плита толщиной 160 мм
Полы в комнатах и коридорах	1	Линолеум
	2	Паркетная доска по лагам
	3	Дощатые полы
	4	Щитовой паркет
Полы в кухнях	1	Линолеум
Полы в санузлах	1	Керамическая плитка
Окна	1	Со спаренными переплетами
	2	С раздельными переплетами
	3	С тройным остеклением
	4	Со стеклопакетами
Двери наружные	1	Щитовые по серии 1.136-11
Двери внутренние	1	Остекленные и глухие, по серии 1.136-10
Отделка наружная	1	Стекломозаичная плитка
	2	Кремнийорганическая окраска по бетонной поверхности
	3	Фактурный слой с мраморной крошкой
Отделка стен жилых комнат	1	Оклейка обоями повышенного качества
Отделка стен санузлов	1	Масляная окраска до потолка
	2	Панель из глазурованной плитки H=1,8 м
Отделка стен ванной комнаты	1	Панель из глазурованной плитки высотой 1,8 м выше масляная окраска
Отделка стен кухонь	1	Масляная окраска на высоту 1,8 м выше клеевая окраска. Экраны со стороны мойки из глазурованной плитки на высоту 0,6 м

Наименование		Характеристика
Отделка стен лестничной клетки	1	Водоэмульсионная окраска панелей высотой 1,8 м и галошница высотой 15 см - масляная окраска. Выше панелей клеевая окраска
Отделка столярки	1	Масляная окраска за 2 раза
Водопровод	1	Хозяйственно-питьевой от внешних сетей
Отопление	1	Центральное с температурой воды 95-70°С система однотрубная с нижней разводкой тупиковая с радиаторами на расчетную наружную температуру -20°С;
	2	То же - 25°С
	3	То же - 30°С
	4	То же - 35°С
	5	То же - 40°С
Вентиляция	1	Естественная вытяжка из санузлов и кухонь
Горячее водоснабжение	1	Централизованное от внешних сетей
Канализация	1	В городскую канализационную сеть с установкой в квартирах ванны, умывальника, унитаза и мойки
Водостоки	1	Внутренний в лестничной клетке с выпуском на отмостку
Газопровод	1	От внешней сети с установкой плит
Электрооборудование	1	Электроосвещение от сети 380/220 В
	2	То же с установкой электроплит
Устройство связи	1	Радиотрансляционная сеть, телефонные вводы, коллективные теледнтенны
Мусоропровод	1	С камерой на первом этаже

Наибольшая масса монтажного элемента панель безрулонной кровли - 7,9 т

Взамен листа 6 инж. [подпись] /Паршина/ 29.1.1986 г.

Привязан

Инв. №

КБ по железобетону им. А.Д. Якушева	Зав. УКО	Фильченко	Таблица вариантов: конструктивных решений, внутренней и наружной отделки и инженерного оборудования
	Гл. конст.	Зайцев	
	Рук. бриг.	Степаненко	

75-04/1.2 часть 0, раздел 0-1 АС

Лист 6и

Копировал: [подпись] 18784-01 7 Формат А3

Инв. № подл. | Подп. и дата | Взам. инв. № | Провер. | Разраб. | Степаненко | Моргунова

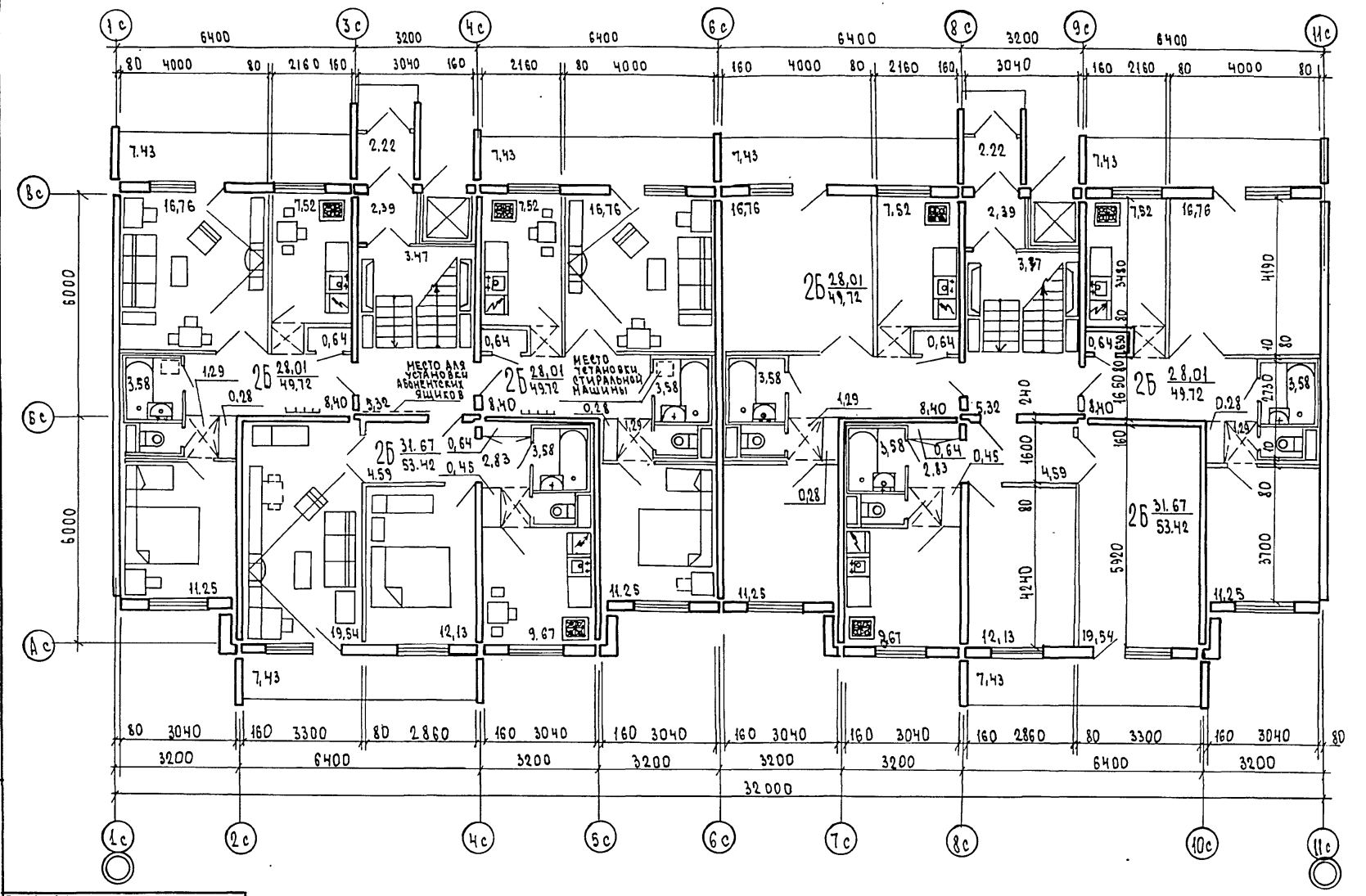

Инв. № подл.	Подп. и дата	Взам. инв. №	Инв. №	Привязан					

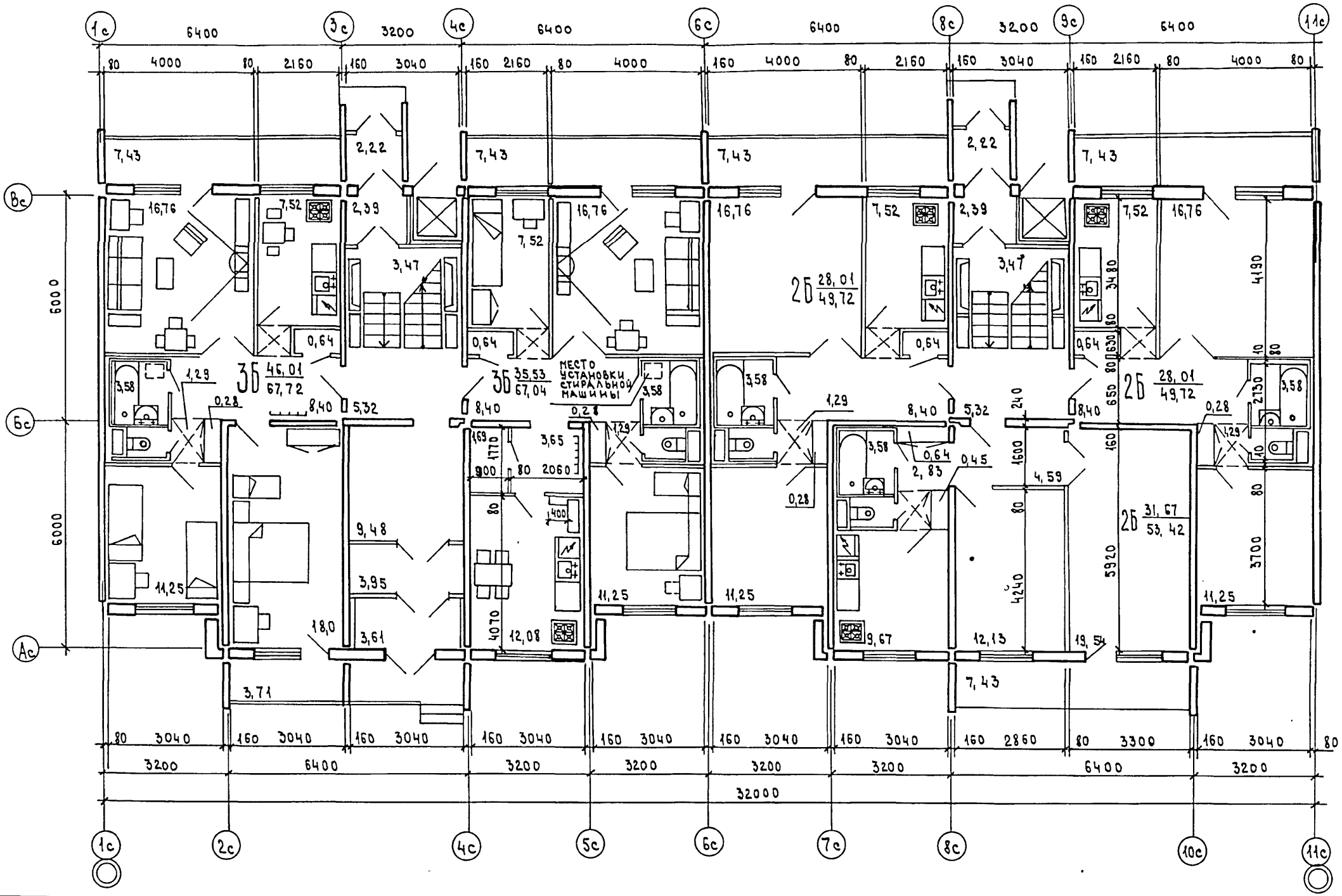

ПРИВЯЗАН

ИНВ. N

КБ	ПО ЖЕЛЕЗОБЕТОНУ им. А.А. Якушева	ЗАВ. УКО	Фильченко 20.10.82
		Гл. конст.	Зайцев 20.10.82
		Рук. бриг.	Степаненко 20.10.82

СЕКЦИЯ 3Б-3Б-2Б-2Б-2Б.ПЛАН ПЕРВОГО ЭТАЖА. ПЛАНИРОВОЧНОЕ РЕШЕНИЕ СО СКВОЗНЫМ ПРОХОДОМ

75-04/1.2 ЧАСТЬ О, РАЗДЕЛ О-1 АС

ЛИСТ 8

Степаненко 20.10.82
Выполн. Гончарова 20.10.82
Провер.

Инв. N подл. | Подп. и дата | Взам. инв. N

КОПИРОВАЛ 18784-01 9 ФОРМАТ А3

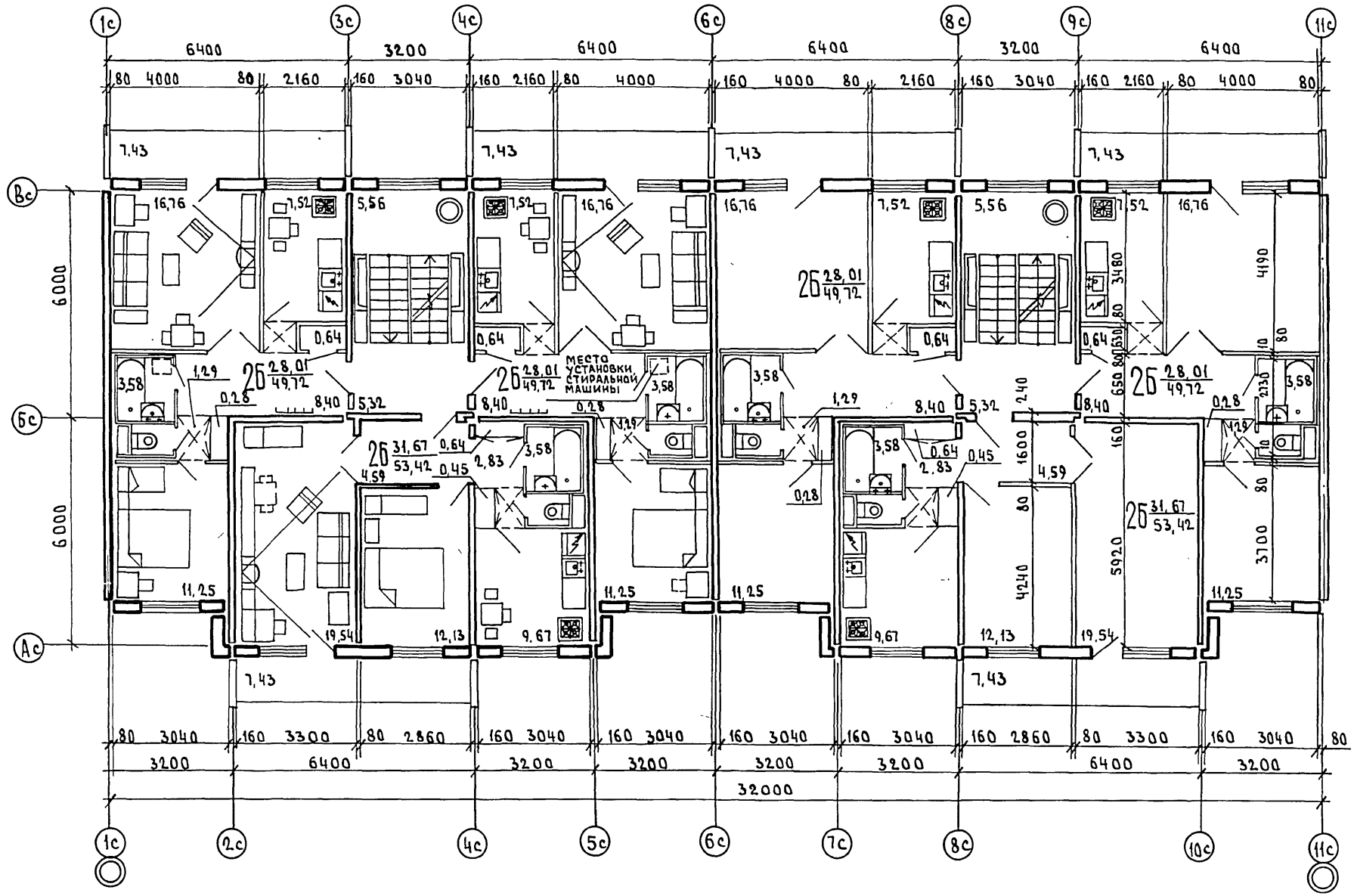

Инв. № подл.	Подп. и дата	Взам. инв. №	Провер.	Степаненко	20.10.82		
			Инженер	Борисова	20.10.82		

ПРИВЯЗАН

ИНВ. №

КБ по железобетону им. А.А. Якушева	Зав. УКО	Фильченко	20.10.82	Секция 2Б-2Б-2Б и 2Б-2Б-2Б. План типового этажа.	75-04/1.2 часть 0, раздел 0-1 АС	Лист 9
	Гл. конст.	Зайцев	20.10.82			
	Рук. бриг.	Степаненко	20.10.82			

Копировал Мороз-18784-01 10 формат А3

ЭБ-3

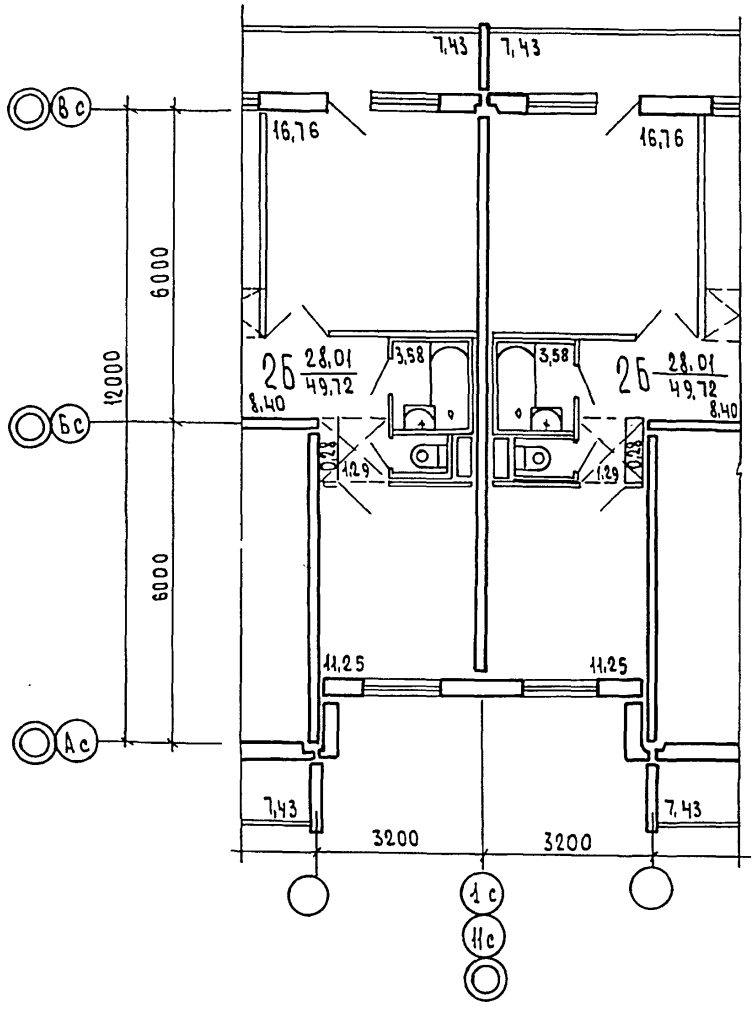

ЭБ-4

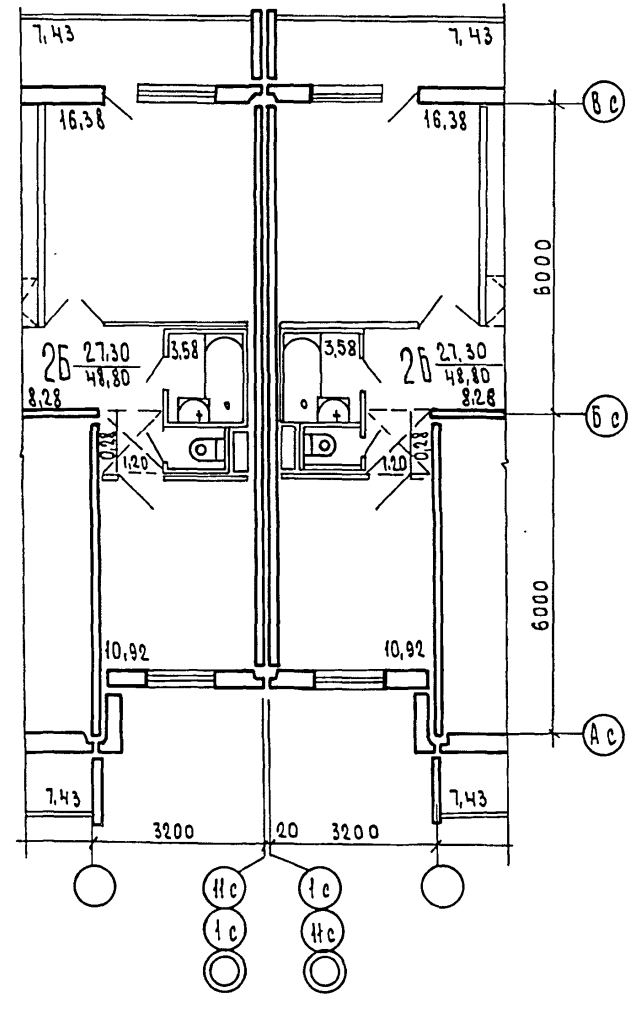

ПРОВЕРИЛ	СТЕПАНЕНКО		20.10.82
ВЫПОЛН.	МОРГУНОВА		20.10.82

ВЗАМ. ИНВ. №

ПОДПИСЬ И ДАТА

ИНВ. N ПОДЛ.

ПРИВЯЗАН:

ИНВ. №

КБ ПО ЖЕЛЕЗОБЕТОНУ ИМ. А.А. ЯКУШЕВА	ЗАВ. УКО	ФИЛЬЧЕНКО		20.10.82	ЭЛЕМЕНТЫ БЛОКИРОВКИ ЭБ-3; ЭБ-4
	ГЛ. КОНСТ.	ЗАЙЦЕВ		20.10.82	
	РУК. БРИГ.	СТЕПАНЕНКО		20.10.82	

75-04/1.2 ЧАСТЬ 0, РАЗДЕЛ 0-1 АС

ЛИ: Т 11

КОПИРОВАЛ 18784-01 11 ФОРМАТ А3

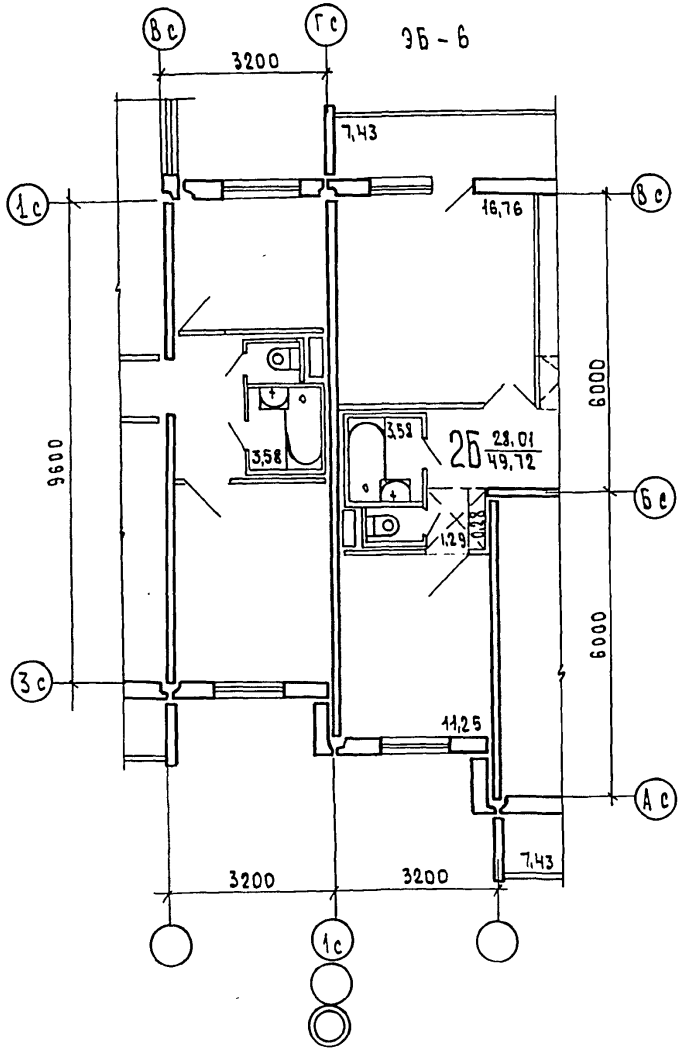

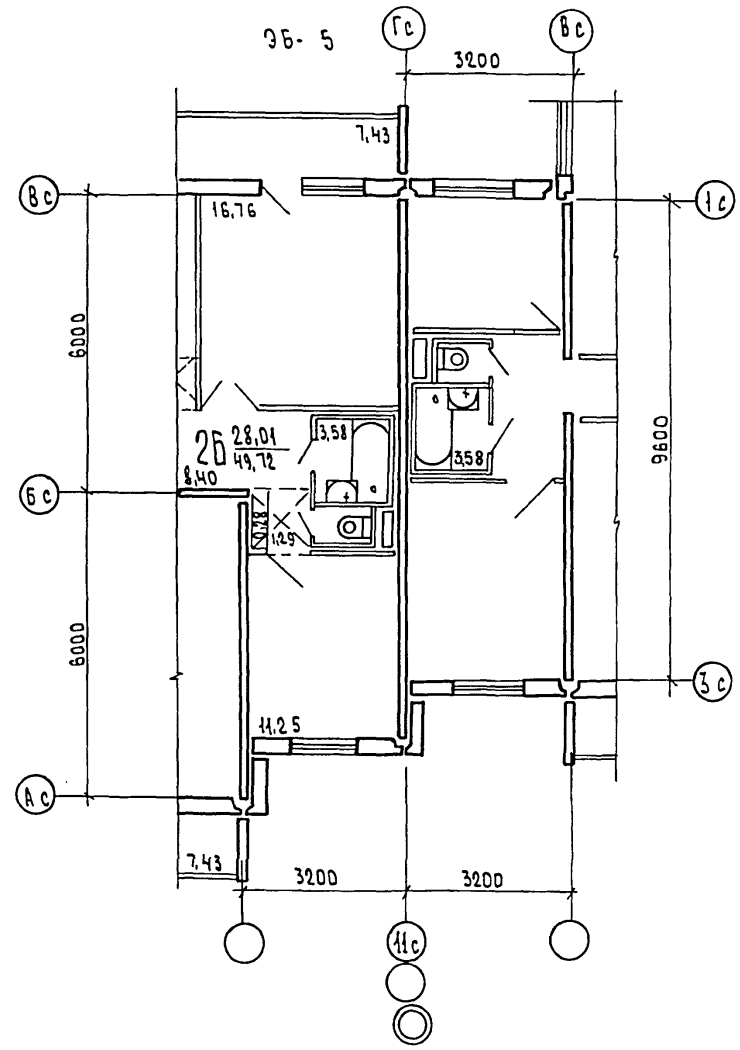

Инв.№ подл.	Подпись и дата	Взам.инв.№		
Разраб.	Степаненко	20.10.82		
Провер.	Моргунова	20.10.82		

Привязан:

Инв.№

КБ по железобетону им. А.А. Якушева

Зав.УКО	Фильченко		20.10.82
Гл.констр.	Зайцев		20.10.82
Рук.бриг.	Степаненко		20.10.82

Элементы блокировки ЭБ-6; ЭБ-5

75-04/1.2 Часть 0, Раздел 0-1	АС	Лист 11

Копировал 18784-01 12 Формат А3

НОМЕР ВАРИАНТА БЛОКИРОВОК	ПЛОЩАДЬ м² ЖИЛАЯ / ОБЩАЯ — ОСНОВНОЕ ПЛАНИРОВОЧНОЕ РЕШЕНИЕ	НОМЕР ВАРИАНТА БЛОКИРОВОК	ПЛОЩАДЬ м² ЖИЛАЯ / ОБЩАЯ — ПЛАНИРОВОЧНОЕ РЕШЕНИЕ СО СКВОЗНЫМ ПРОХОДОМ
I — 1	876,90 / 1528,60	II — 1	870,75 / 1510,50
I — 2	873,35 / 1524,00	II — 2	867,20 / 1505,90
I — 3	873,35 / 1524,00	II — 3	867,20 / 1505,90
I — 4	869,80 / 1519,40	II — 4	863,65 / 1501,30

Инв. № подл. | Подп. и дата | Взам. инв. №
Провер. Степаненко 20.10.92
Выполн. Гончаров 20.10.92

ПРИВЯЗАН

Инв. №

КБ по железобетону им. А.А. Якушева
Зав. УКО Фильченко 20.10.92
Гл. конст. Зайцев 20.10.92
Рук. бриг. Степаненко 20.10.92

Таблицы подсчета площадей

75-04/1.2 Часть 0 Раздел 0-1 АС. Лист 12

Копировал № 18784-01 13 Формат А3

ФАСАД В ОСЯХ 11с - 1с

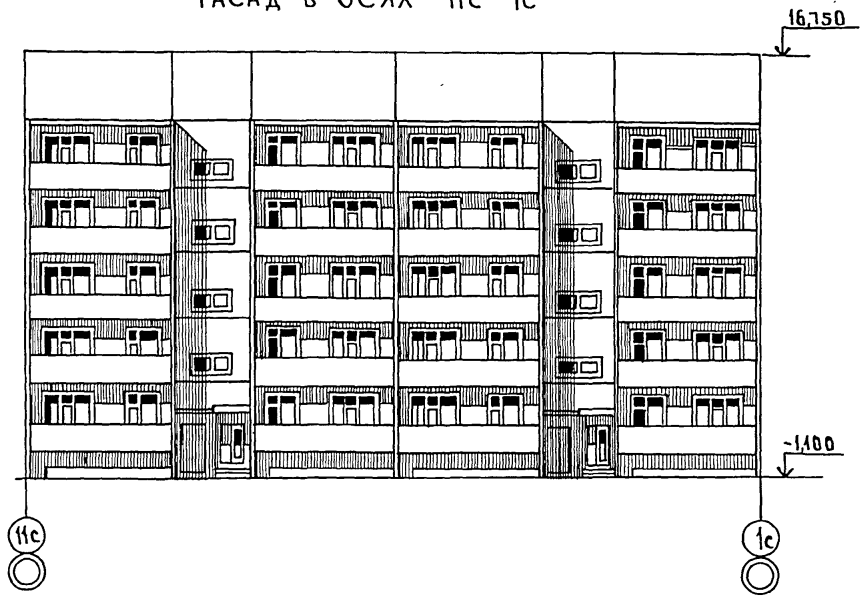

ФАСАД В ОСЯХ 1с - 11с

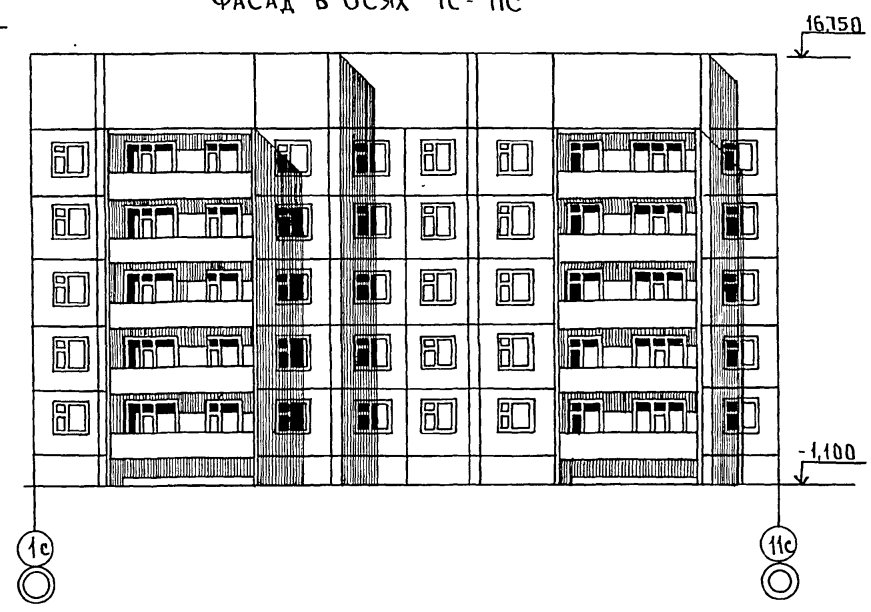

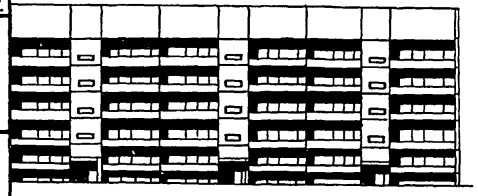



Провер.	Степаненко	20.10.82					
Разраб.	Моргунова	20.10.82					
Взам. инв. N							
Подп. и дата							
Инв. № подл.							

Привязан

Инв. №

КБ по железобетону им. А.А.Якушева	Зав. УКО	Фильченко		20.10.82	Фасады в осях 11с - 1с; 1с - 11с. Схемы фасадов. Основное планировочное решение	75-04/1.2 часть 0, раздел 0-1 АС
	Гл. конст.	Зайцев		20.10.82		Лист 13
	Рук. бриг.	Степаненко		20.10.82		

Копировал Мороз 18784-01 14 Формат А3

ФАСАД В ОСЯХ 11с-1с

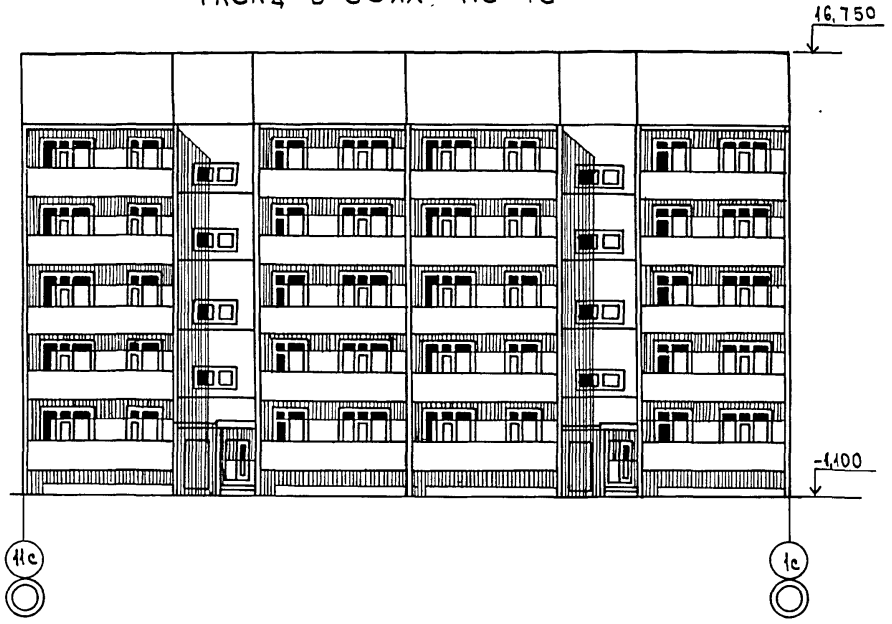

ФАСАД В ОСЯХ 1с-11с

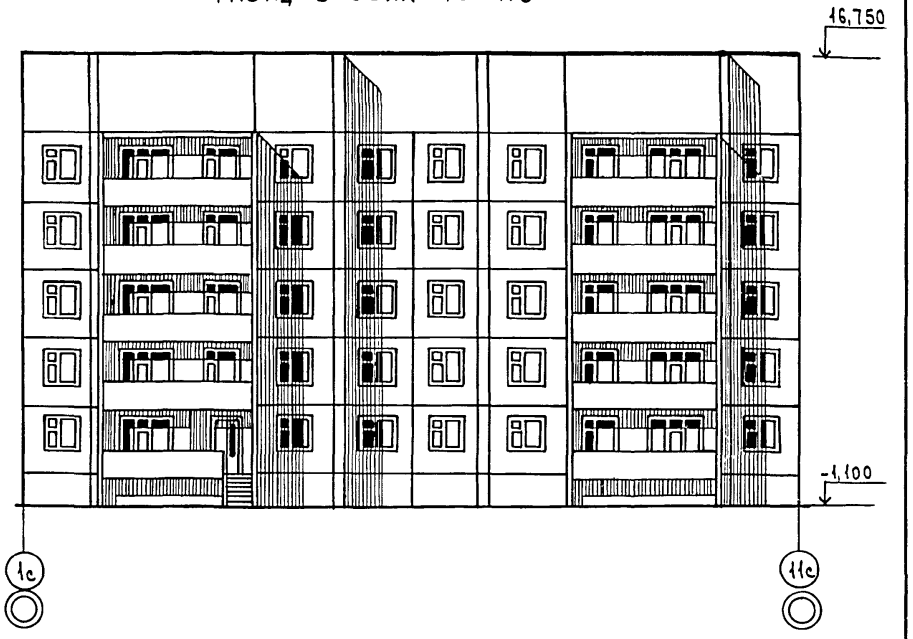

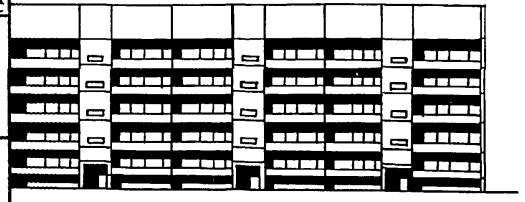



Разраб.	Моргунова		20.10.82
Провер.	Степаненко		20.10.82
Инв. N подл.	Подп. и дата	Взам. инв. N	

ПРИВЯЗАН

Инв. N

КБ по железобетону им. А.А. Якушева

Зав. УКО	Фильченко		20.10.82
Гл. конс.	Зайцев		20.10.82
Рук. бриг.	Степаненко		20.10.82

Фасады в осях 11с÷1с; 1с÷11с
Схемы фасадов. Планировочное решение со сквозным проходом

75-04/1.2 часть 0 раздел 0-1 АС

Лист 14

Копировал 18784-01 15 Формат А3

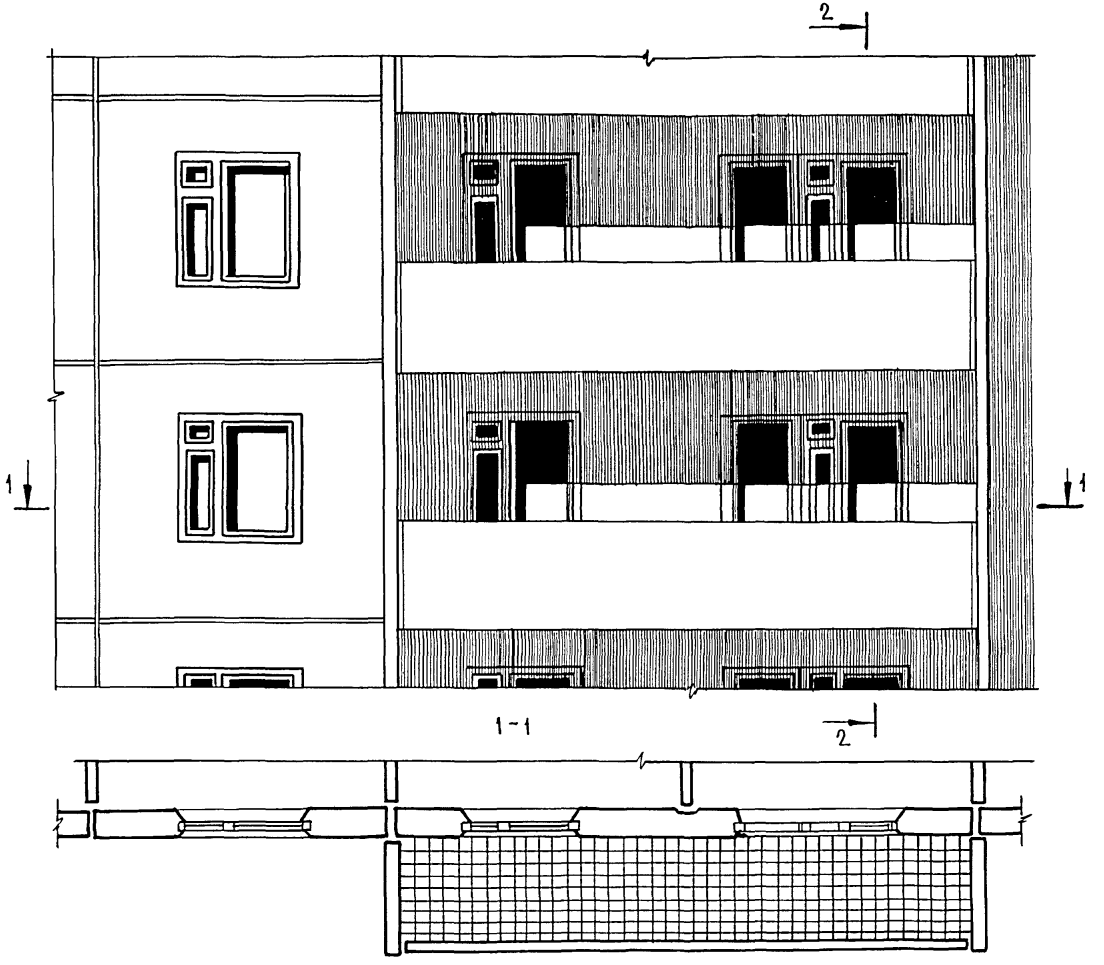

Инв.№ подл. | Подп. и дата | Взам. инв.№ | Провер. Степаненко 20.10.82 | Выполн. Моргунова 20.10.82

привязан

инв.№

КБ по железобетону им. А.А.Якушева

Зав. УКО	Фильченко		20.10.82
Гл. конст.	Зайцев		20.10.82
Рук. брига	Степаненко		20.10.82

Детали фасада. Ограждение лоджий - бетонное

75-04/1.2 Часть 0 Раздел 0-1 АС

Лист 15

Копировал Инв.№ 18784-01 16 Формат А3

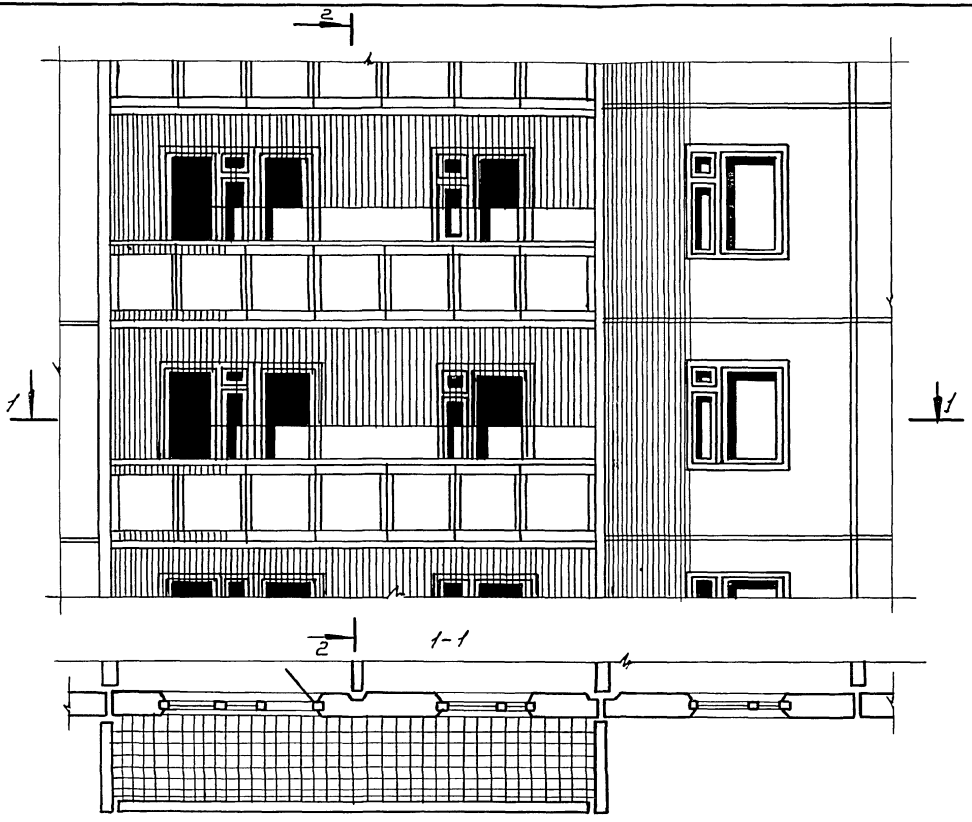

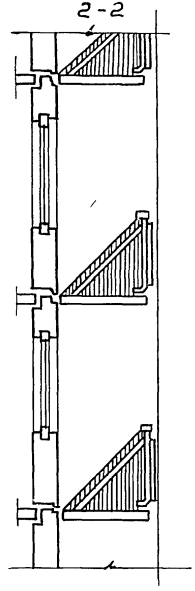

Инв. № подл.	Подп. и дата	Взам. инв.	Провер. Степаненко	Выполн. Моргунова				

Привязан:

Инв. №

КБ по железобетону им. А.А. Якушева	Зав. УКО	Фильченко			Детали фасада. Ограждение лоджий из асбестоцемента или армостекла.	75.-04/1.2 часть 0 раздел 0-1	Лист 16
	Гл. конст.	Зайцев					
	Рук. бриг.	Степаненко					

18784-01 17

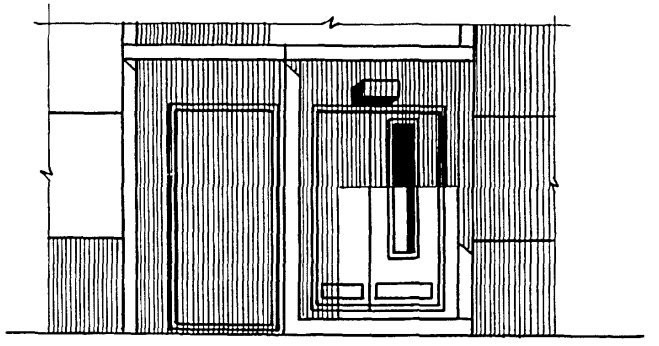

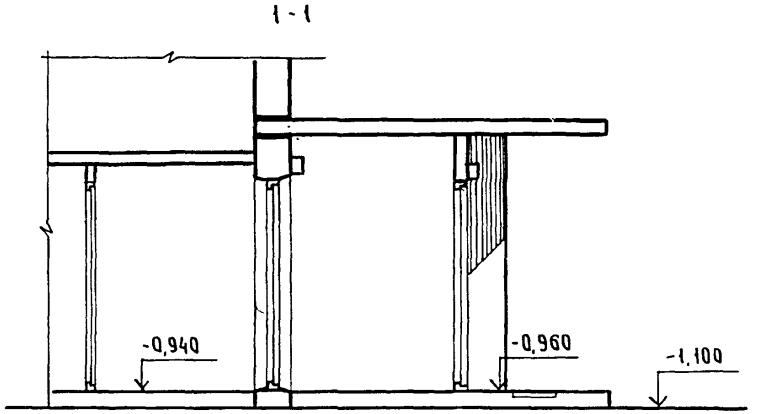

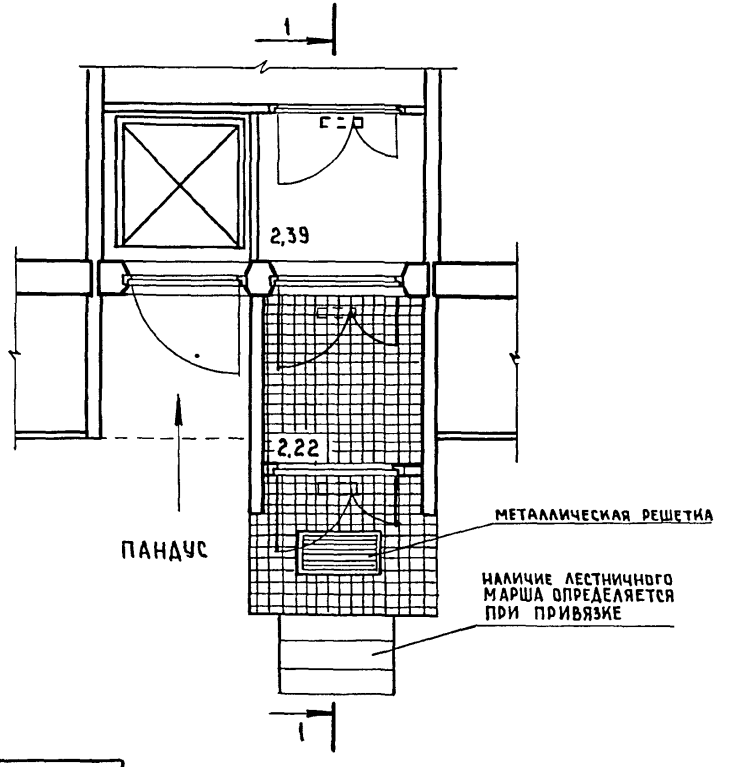

ПРИМЕЧАНИЕ:

1. КОНСТРУКЦИЮ ВХОДА СМ. СЕРИЮ 75 ЧАСТЬ 9, РАЗДЕЛ 9,2-1 АЛЬБОМ „УЗЛЫ ОБЩЕСТРОИТЕЛЬНЫЕ" Л-54

ВЫПОЛН.	ГУРЬЯШКИНА	20.10.82					
Н.КОНТР.	ЗАБРОДИНА	20.10.82					
ВЗАМ. ИНВ. №							
ПОДПИСЬ И ДАТА							
ИНВ. № ПОДЛ.							

ПРИВЯЗАН

ИНВ. N

КБ ПО ЖЕЛЕЗОБЕТОНУ ИМ. А.А. ЯКУШЕВА	ЗАВ. УКО	ФИЛЬЧЕНКО		20.10.82	ФРАГМЕНТ ВХОДА	75-04 /1.2 ЧАСТЬ 0, РАЗДЕЛ 01 АС	ЛИСТ 17
	ГЛ. КОНСТ.	ЗАЙЦЕВ		20.10.82			
	РУК. АРХ. ГР.	СТЕПАНЕНКО		20.10.82			

КОПИРОВАЛ: 18784-01 18 ФОРМАТ А3

Фасад 1с-11с

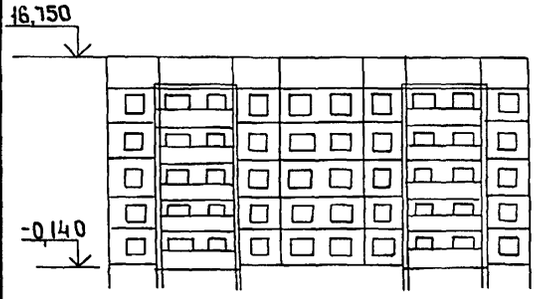

Фасад 11с-1с



План 1 этажа

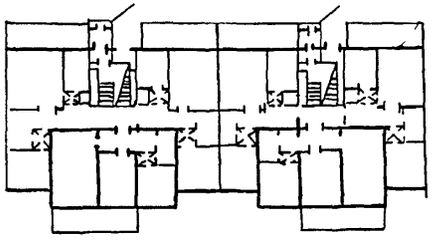

План технического подполья

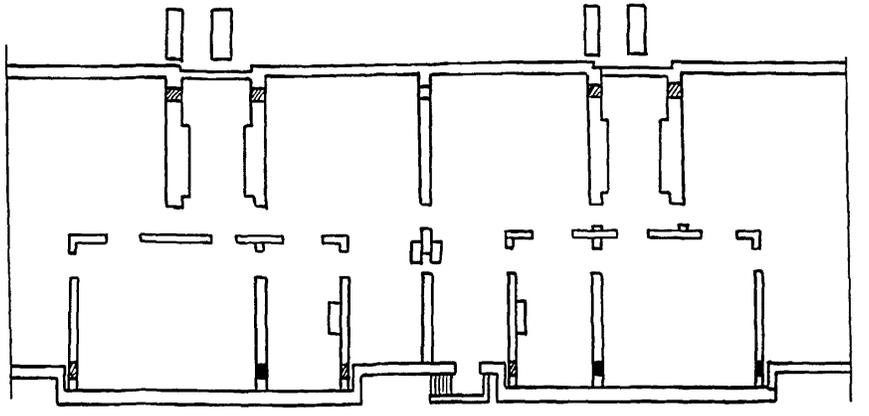

План крыши

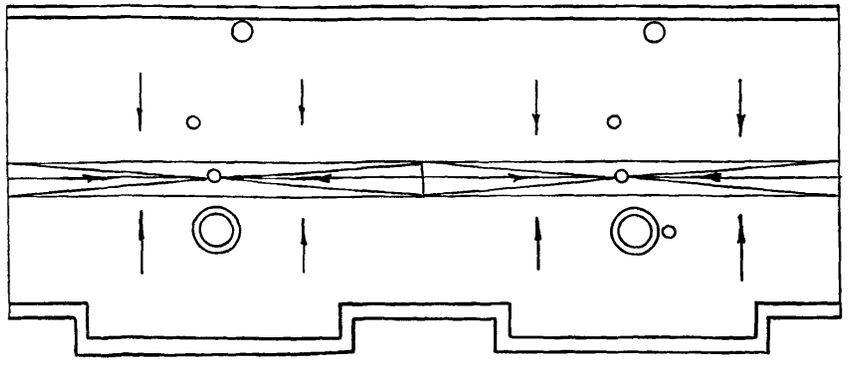

Объемно – планировочные и эксплуатационные показатели

Наименование	Блок-секция: количество на одну блок-секцию	Кол-во в доме: количество всего
Тип квартир		
1А	—	
1Б	—	
2А	—	
2Б	30	
3А	—	
3Б	—	
4А	—	
4Б	—	
5А	—	
5Б	—	
Всего квартир	30	
Жилая площадь $м^2$	876,90/873,35/869,80	
Общая площадь $м^2$	1528,60/1524,00/1519,40	
Приведенная общая $м^2$	1606,6/1602,0/1597,4	
Площадь застройки $м^2$	389,71	
Объем строительный $м^3$	5482,17	
в том числе подземной части	57,41	
Эксплуатационные показатели		
Расход тепла на отопление Квт	113,57/101,33	
Расход тепла на горячее водоснабж. Квт	193,89	
Расход воды л/сек: холодн.	0,803	
Расход воды л/сек: горячей	1,1	
Напор магистр. сети у осн. стояк: хол. м	20	
Напор магистр. сети у осн. стояк: гор. м	20	
Расход газа $м^3/ч$	8,1	
Нагрузка на эл. вводе Квт	28	
Радиотрансляция точек	30	
Телефонный ввод, пара	10	
Нагрузка на эл. вводе (вариант с электроплитами) Квт	51,3	

Примечание: 1. В показателях по площадям 1-ая цифра - при рядовых элементах блокировки (I-1); 2-ая - при рядовом элементе блокировки и деформационном шве (I-2; I-3); 3-я - при деформационных швах с двух сторон (I-4).
2. В показателе расхода тепла на отопление дробь означает – в числителе расход тепла при варианте однослойных наружных стеновых панелей, в знаменателе – при варианте 3хслойных наружных стеновых панелей

Привязан

Инв. №

Инв. № подл. | Подпись и дата | Взам. инв. №

Проверил Степаненко 20.10.82
Разраб. Гончарова 20.10.82

КБ по железобетону им. А.А. Якушева

Зав. УКО	Фильченко		20.10.82
Гл. конст.	Зайцев		20.10.82
Рук. арх.	Степаненко		20.10.82

Чертеж - заготовка планов, фасадов, показателей для основного планировочного решения

75-04/1.2 Часть О Раздел О-1 АС

Лист 18

Копировал № 18784-01 19 Формат А3

ФАСАД 1С-11С

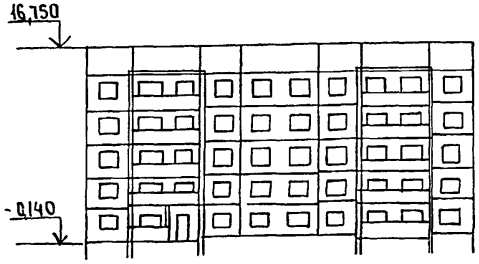

ФАСАД 11С-1С



ПЛАН 1 ЭТАЖА

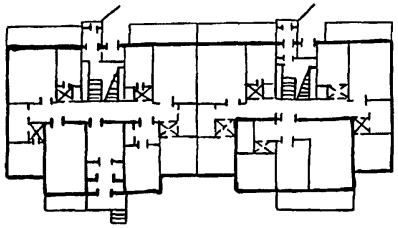

ПЛАН ТЕХНИЧЕСКОГО ПОДПОЛЬЯ

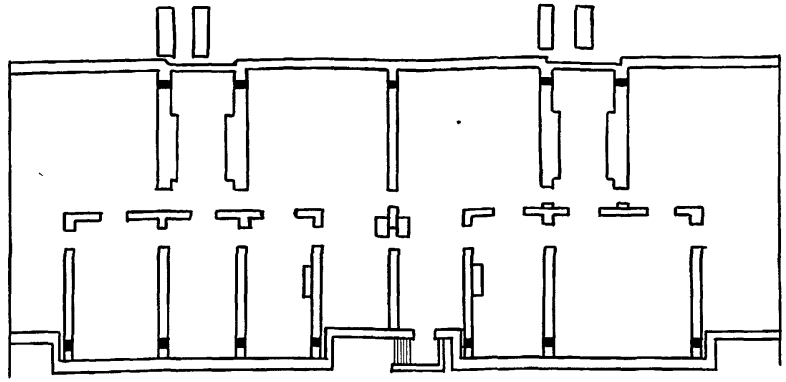

ПЛАН КРЫШИ

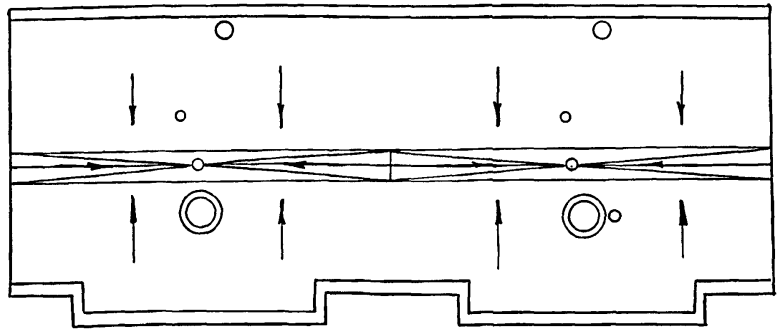

ОБЪЕМНО - ПЛАНИРОВОЧНЫЕ ЭКСПЛУАТАЦИОННЫЕ ПОКАЗАТЕЛИ

Наименование	Блок-секция: Количество на одну блок-секцию	Кол-во в доме: Количество всего
ТИП КВАРТИР		
1А	—	
1Б	—	
2А	—	
2Б	27	
3А	—	
3Б	2	
4А	—	
4Б	—	
5А	—	
5Б	—	
ВСЕГО КВАРТИР	29	
ЖИЛАЯ ПЛОЩАДЬ $м^2$	870,75/867,20/863,65	
ОБЩАЯ ПЛОЩАДЬ $м^2$	1510,50/1505,90/1501,30	
ПРИВЕДЕННАЯ ОБЩАЯ $м^2$	1587,21/1582,61/1578,01	
ПЛОЩАДЬ ЗАСТРОЙКИ $м^2$	389,71	
ОБЪЕМ СТРОИТЕЛЬНЫЙ $м^3$	5482,17	
В ТОМ ЧИСЛЕ ПОДЗЕМНОЙ ЧАСТИ	57,41	
ЭКСПЛУАТАЦИОННЫЕ ПОКАЗАТЕЛИ		
РАСХОД ТЕПЛА НА ОТОПЛЕНИЕ КВТ	117,07/104,17	
РАСХОД ТЕПЛА НА ГОРЯЧЕЕ ВОДОСНАБЖ КВТ	193,89	
РАСХОД ВОДЫ Л/СЕК ХОЛОДН	0,803	
ГОРЯЧЕЙ	1,1	
НАПОР МАГИСТР ХОЛ. М	20	
СЕТИ У ОСН СТОЯК ГОР. М	20	
РАСХОД ГАЗА $м^3/ч$	8,1	
НАГРУЗКА НА ЭЛ. ВВОДЕ КВТ	28	
РАДИОТРАНСЛЯЦИЯ ТОЧЕК	30	
ТЕЛЕФОННЫЙ ВВОД. ПАРА	10	
НАГРУЗКА НА ЭЛ. ВВОДЕ (ВАРИАНТ С ЭЛЕКТРОПЛИТАМИ) КВТ	51,3	

ПРИМЕЧАНИЕ: 1. В ПОКАЗАТЕЛЯХ ПО ПЛОЩАДЯМ 1-АЯ ЦИФРА - ПРИ РЯДОВЫХ ЭЛЕМЕНТАХ БЛОКИРОВКИ (I-1); 2-АЯ - ПРИ РЯДОВОМ ЭЛЕМЕНТЕ БЛОКИРОВКИ И ДЕФОРМАЦИОННОМ ШВЕ (I-2; I-3); 3-Я - ПРИ ДЕФОРМАЦИОННЫХ ШВАХ С ДВУХ СТОРОН (I-4).
2. В ПОКАЗАТЕЛЕ РАСХОДА ТЕПЛА НА ОТОПЛЕНИЕ, ДРОБЬ ОЗНАЧАЕТ - В ЧИСЛИТЕЛЕ РАСХОД ТЕПЛА ПРИ ВАРИАНТЕ ОДНОСЛОЙНЫХ НАРУЖНЫХ СТЕНОВЫХ ПАНЕЛЕЙ, В ЗНАМЕНАТЕЛЕ - ПРИ ВАРИАНТЕ 3Х СЛОЙНЫХ НАРУЖНЫХ СТЕНОВЫХ ПАНЕЛЕЙ

Разработ Гончарова 20.10.92
Проверил Степаненко 20.10.92
Взам. инв. №
Подпись и дата
Инв. № подл.
Привязан
Инв. №

КБ по железобетону им А.А. Якушева
Зав. УКО Фильченко 20.10.92
Гл. констр Зайцев 20.10.92
Рук. ар. гр. Степаненко 20.10.92

Чертеж-заготовка планов, фасадов показателей для варианта со сквозным проходом

75-04/1.2 ЧАСТЬ 0 РАЗДЕЛ 0-1 АС

Лист 19

Копировал 18784-01 (20) Формат А3

gost.e-ecolog.ru