ГОССТРОЙ РСФСР

КБ

по железобетону им. А.А.Якушева

КОМПЛЕКСНАЯ

СЕРИЯ 125

ТИПОВЫЕ ПРОЕКТЫ КРУПНОПАНЕЛЬНЫХ ЖИЛЫХ ДОМОВ И ОБЩЕСТВЕННЫХ ЗДАНИЙ

ТИПОВОЙ ПРОЕКТ 125-045/12

БЛОК – СЕКЦИЯ 9-ЭТАЖНАЯ 54 – КВАРТИРНАЯ

РЯДОВАЯ 1А-1А-1Б-1Б-2А-2А

/ДЛЯ СТРОИТЕЛЬСТВА В ГОРОДАХ БРАТСКЕ И УСТЬ-ИЛИМСКЕ/

ЧАСТЬ О

ОБЩАЯ ЧАСТЬ

РАЗДЕЛ О-1

ОБЩАЯ ХАРАКТЕРИСТИКА ПРОЕКТА

gost.e-ecolog.ru

КОМПЛЕКСНАЯ СЕРИЯ 125-ТИПОВЫЕ ПРОЕКТЫ КРУПНО-ПАНЕЛЬНЫХ ЖИЛЫХ ДОМОВ И ОБЩЕСТВЕННЫХ ЗДАНИЙ

ТИПОВОЙ ПРОЕКТ 125-045/1.2

БЛОК - СЕКЦИЯ 9-ЭТАЖНАЯ 54-КВАРТИРНАЯ РЯДОВАЯ 1А-1А-1Б-1Б-2А-2А

/ДЛЯ СТРОИТЕЛЬСТВА В ГОРОДАХ БРАТСКЕ И УСТЬ-ИЛИМСКЕ/

СОСТАВ ПРОЕКТА

Часть 0	Общая часть
Раздел 0-1	Общая характеристика проекта.
Раздел 0-2	Материалы для компоновки жилых домов из блок-секций.
Раздел 0-3	Отопление и вентиляция. Табличный материал.
Часть 01	Архитектурно-строительные чертежи. ниже отм. 0.000
Раздел 01-1	Здание с техподпольем. Фундаменты свайные.
Раздел 01-2	Здание с техподпольем. Фундаменты ленточные.
Часть 1	Архитектурно-строительные чертежи выше отм. 0.000
Раздел 1-1	Однорядная разрезка наружных стен Кровля рулонная.
Раздел 1-5	Теплый чердак. Кровля рулонная
Часть 2	Отопление и вентиляция
Часть 3	Водоснабжение, канализация, водостоки.
Часть 5	Электрооборудование.
Раздел 5-3	Вариант с электроплитами мощностью 8 кВт.
Часть 6	Связь и сигнализация.
Часть 8	Сметы.
Раздел 8-1	Неизменяемая часть блок-секции.
Раздел 8-2	Элементы блокировки 9-этажных блок-секций.
Часть 9	Узлы.
Раздел 9.1-110, 9.2-110, 9.3-110, 9.4-110, 9.7-110	
Часть 10	Изделия заводского изготовления.
Раздел 10.1-1-110, 10.1-1-111, 10.1-2-110, 10.2-1-110, 10.2-2-110, 10.3-1-110, 10.1-112, 10.3-2-110, 10.4-1-110, 10.4-2-110, 10.5-110, 10.6-110, 10.7-110, 10.7-111, 10.8-110, 10.9-1-110, 10.9-2-110, 10.11-1-110, 10.11-2-110, 10.12-1-110, 10.12-2-110, 10.12-111.	
ВМ	Ведомости потребности в материалах.

Разработан КБ по железобетону им. А.А. Якушева Госстроя РСФСР

Начальник КБ В.А. Болтинский
Гл. инженер КБ В.С. Сабуров
Гл. арх. проекта Ф.Ф. Имашев
Гл. констр. пр. А.И. Сечейко

ЧАСТЬ 0
РАЗДЕЛ 0-1

Техрабочий проект утвержден Госстроем РСФСР постановление №46 от 27.06.82г

Рабочие чертежи введены в действие КБ по железобетону приказ № 94 от 30.06.84г

Типовой проект 125-045/1.2 (9-этажная блок-секция рядовая с одно-двухкомнатными квартирами 1А1А1Б1Б2А2А) разработан Конструкторским бюро по железобетону Госстроя РСФСР с учетом местных условий строительства. Технорабочий проект утвержден Госстроем РСФСР (Постановление №48 от 21.06.82г. Введен в действие приказом КБ по железобетону №94 от 30.06.84г.

Общая характеристика

Типовой проект 125-045/1.2 9-этажная блок-секция рядовая с одно-двухкомнатными квартирами разработан на основании задания утвержденного Госстроем РСФСР для применения в застройке г.г. Братска и Усть-Илимска (I8, II климатический подрайон, с расчетными температурами наружного воздуха -43°С, -46°С).

Геологические условия обычные. Вес снегового покрова-100 кгс/м². Скоростной напор ветра 35 кгс/м². Ориентация блок-секции широтная.

Данный проект учитывает технологию и оснастку заводов „Братскгосстроя", а также местные условия строительства.

Конструктивная схема здания - несущие внутренние поперечные и продольные стены. Наружные стены однорядной разрезки самонесущие.

Шаг поперечных стен 6.4 и 3.2 м. Перекрытия - многопустотные панели. Сопряжение внутренних стен по высоте платформенное.

Типовой проект предусматривает три планировочных решения 1го этажа (основное, со сквозным проходом, с электрощитовой, двойной тамбур, элементы блокировки - рядовое примыкание, температурный шов и два торцовых окончания. Варианты возможных сочетаний и положений блок-секций даны на листе АС-5 данного раздела.

Привязка настоящего проекта выполнена в соответствии с действующими нормами и правилами

Гл. инженер проекта / /

Настоящий проект выполнен в соответствии с действующими нормами и правилами / в том числе по взрыво- пожарной безопасности/.

Гл. архитектор проекта /Имашев Ф.Ф./

Гл. конструктор проекта /Сечейко А.И./

1981г.

Ведомость чертежей

Лист	Наименование	Стр.
АС-1	Заглавный лист /начало/	2
АС-2÷АС-6	Заглавный лист /продолжение/	3-7
АС-7	Заглавный лист /окончание/	8
АС-8	План типового этажа 1А 1А 1Б 1Б 2А 2А	9
АС-9	План 1го этажа. 1А1А1Б1Б2А2А. Основное планировочное решение с коляскочной - тип I	10
АС-10	План 1го этажа 1А1А1Б1Б2А2А. Планировочное решение со сквозным проходом. тип II	11
АС-11	План 1го этажа. 1А1А1Б1Б2А2А. Планировочное решение с электрощитовой. тип III	12
АС-12	Фасады. Схемы фасадов.	13
АС-13	Фасады. Схемы фасадов /вариант остекленных лоджий/	14
АС-14	Детали фасада.	15
АС-15	Детали фасада. /вариант остекленных лоджий/	16
АС-16	Вход тип - 1Д. Вход тип - 6Д	(17)

Авторский коллектив:

Архитекторы: Гросман Г.Е., Имашев Ф.Ф. Березовский А.П.

Инженеры: Сабуров В.С., Фельман Я.М., Полоновский Р.П., Болтинский В.А., Якушевич В.Д.

В разработке принимали участие: Сечейко А.И., Хрусталева Р.К., Недорезов Н.К., Ступко С.В., Клевакина Л.К., Сундырцева А.М., Румянцева Р.С.

Инв. №			
Нач. КБ	Болтинский		
Гл.инж.КБ	Сабуров		
Гл.арх.пр	Имашев		
Зав. отд.	Якушевич		
Гл.конс.пр.	Сечейко		
Рук.бриг.	Мачай		
Проверил	Сечейко		
Разраб.	Татаринкова		

Привязан:

т.п. 125-045/1.2 ч.0 р.0-1

9-этажная блок-секция с одно-двухкомнатными квартирами 1А1А1Б1Б2А2А

Заглавный лист /начало/

Стадия	Лист	Листов
ТР	АС-1	17

КБ по железобетону им. А.А.Якушева Госстроя РСФСР

Часть		Раздел			Применяются для вариантов					
					Применяются для всех вариантов	Нулевого цикла		Кровли	Системы отопления	
						Техподполье		Теплый чердак	Радиаторы	
						Фундаменты			Чугунные	Стальные
									Расчетная наружная температура °С	
№	Наименование	№	Наименование	Арх. №		Свайные	Ленточные		-43°С; -46°С	-43°С; -46°С
0	Общая часть	0-1	Общая характеристика проекта	27638	●					
		0-2	Материалы для компоновки жилых домов из блок-секций	27639	●					
		0-3	Отопление и вентиляция. Табличный материал	27640	●					
01	Архитектурно-строительные чертежи ниже отм. ± 0.000	01-1	Здание с техподпольем. Фундаменты свайные	27641		●				
		01-2	Здание с техподпольем. Фундаменты ленточные	27642			●			
1	Архитектурно-строительные чертежи выше отм. ± 0.000	1-1	Однорядная разрезка наружных стен. Кровля рулонная	27643	●					
		1-5	Теплый чердак. Кровля рулонная	27644				●		
2	Ведомости	ВМ.	Ведомости потребности в материалах		●					
					●					
3	Отопление и вентиляция			27645	●					
4	Водоснабжение, канализация, водостоки			27646	●					
5	Электрооборудование	5-3	Вариант с электроплитами мощностью 8 квт	27647	●					
6	Связь и сигнализация			27647	●					
8	Сметы	8-1	Неизменяемая часть блок-секций	3212	●					
		8-3	Элементы блокировки 9-этажных блок-секций	3212	●					
9	Узлы	9.1-110	Узлы монтажные	27602	●					
		9.2-110	Узлы общестроительные	27603	●					
		9.3-110	Детали архитектурных решений	27604	●					
		9.4-110	Узлы санитарно-технические	27605	●					
		9.7-110	Дополнительные узлы и детали	27606	●					

Привязан:

Инв. №

Заглавный лист /Продолжение/

Лист

Часть		Раздел		Применяются для всех вариантов	Применяются для вариантов				
					Нулевого цикла		Кровли	Системы отопления	
					Техподполье		Теплый чердак	Радиаторы	
					Фундаменты			Чугунные	Стальные
								Расчетная наружная температура °С	
№	Наименование	№	Наименование		Свайные	Ленточные		-43°С; -46°С	-43°С; -46°С
10	Изделия заводского изготовления	10.1-1-110	Панели наружных стен. Рабочие чертежи	Арх.N ● 27607					
		10.1-1-111	Панели наружных стен. Рабочие чертежи	Арх.N ● 27608					
		10.1-2-110	Панели наружных стен. Арматурные изделия.	Арх.N ● 27609					
		10.2-1-110	Панели внутренних стен. Рабочие чертежи.	Арх.N ● 27610					
		10.2-2-110	Панели внутренних стен. Арматурные изделия	Арх.N ● 27611					
		10.3-1-110	Панели перекрытий. Рабочие чертежи.	Арх.N ● 27612					
		10.3-2-110	Панели перекрытий. Арматурные изделия.	Арх.N ● 27613					
		10.4-1-110	Разные бетонные и железобетонные изделия. Рабочие чертежи.	Арх.N ● 27614					
		10.4-2-110	Разные бетонные и железобетонные изделия. Арматурные изделия.	Арх.N ● 27615					
		10.5-110	Перегородки	Арх.N ● 27616					
		10.6-110	Деревянные изделия.	Арх.N ● 27617					
		10.7-110	Металлические изделия	Арх.N ● 27618					
		10.7-111	Закладные детали.	Арх.N ● 27619					
		10.8-110	Мусоропровод. Рабочие чертежи	Арх.N ● 27620					
		10.9-1-110	Сборный ростверк. Рабочие чертежи	Арх.N ● 27621					
		10.9-2-110	Сборный ростверк. Арматурные изделия.	Арх.N ● 27622					
		10.11-1-110	Изделия кровли. Рабочие чертежи	Арх.N ● 27623					
		10.11-2-110	Изделия кровли. Арматурные изделия	Арх.N ● 27624					
		10.12-1-110	Дополнительные бетонные и железобетонные изделия. Рабочие чертежи.	Арх.N ● 27625					
		10.12-2-110	Дополнительные бетонные и железобетонные изделия. Арматурные изделия	Арх.N ● 27626					
		10.12-111	Дополнительные деревянные и металлические изделия	Арх.N ● 27627					

Привязан

Инв. №

Заглавный лист /продолжение/

Лист Ар-3

Ведомость применяемых документов

Обозначение	Наименование
	Типовые конструкции и изделия
Серия 1.136-10	Двери деревянные внутренние для жилых и общественных зданий.
ГОСТ 8242-75	Детали деревянные фрезерованные для строительства.
Серия 1.136.5-17	Окна и балконные двери деревянные с тройным остеклением для жилых и общественных зданий.
Серия 1.138-10	Перемычки железобетонные для зданий с кирпичными стенами. Выпуск 1. Перемычки брусковые. Рабочие чертежи.
ГОСТ 17280-79	Доски подоконные деревянные.
Серия 1.136.5-19	Двери деревянные входные, наружные, тамбурные и служебные для жилых и общественных зданий.
ГОСТ 13579-78	Блоки бетонные для стен подвалов.
Серия 1.112-5	Плиты железобетонные для ленточных фундаментов. Выпуск 0. Материалы для проектирования и технические требования. Выпуск 2. Рабочие чертежи плит группы 2.
ГОСТ 19804.4-78	Сваи забивные железобетонные квадратного сечения без поперечного армирования ствола.
Серия 1.055	Ступени для жилых и общественных зданий.
Серия 1.189-6 вып 3/82	Блоки железобетонные шахт лифтов для жилых зданий до 9 этажей с высотой этажа 2.8м. Выпуск 1. Элементы железобетонных шахт пассажирских лифтов с противовесом сзади кабины.

Обозначение	Наименование
Серия 1.188-5	Железобетонные кабины сантехнических узлов жилых домов до 9 этажей высотой этажа до 2.8м. Выпуск 5. Строительные чертежи разобщенных и совмещенных кабин типа „Колпак" из тяжелого цементного бетона и керамзитобетона. Выпуск 6. Санитарно-технические сборные чертежи разобщенных и совмещенных кабин типа „Колпак" из тяжелого бетона и керамзитобетона. Выпуск 7. Санитарно-технические деталировочные чертежи разобщенных и совмещенных кабин типа „Колпак" из тяжелого бетона и керамзитобетона.
ГОСТ 22.701.0-77*	Плиты железобетонные ребристые предварительно-напряженные размерами 6×3м для покрытий производственных зданий. Технические условия.
ГОСТ 22.701.1-77	Плиты железобетонные ребристые предварительно-напряженные размерами 6×3м для покрытий производственных зданий. Плиты типа ПГ. Показатели и армирование.
ГОСТ 22.701.5-77	Плиты железобетонные ребристые предварительно-напряженные размерами 6×3м для покрытия производственных зданий. Арматурные изделия и закладные детали.
ГОСТ 8929-81	Плиты фибролитовые на портландцементе.
ГОСТ 530-80	Кирпич глиняный обыкновенный.
ГОСТ 8486-66**	Пиломатериалы хвойных пород.
ГОСТ 4598-74*	Плиты древесноволокнистые. Технические условия.

Привязан:

Инв.№

Заглавный лист /продолжение/

Лист АС-4

Варианты положения блок-секции в жилых домах. Шифр и схемы

Наименование блок-секции	Планировочные решения 1 этажа		
	I основное с коляскочной	II со сквозным проходом	III с электрощитовой
Рядовая	I-1	II-1	III-1
Рядовая с температурным швом справа	I-2	II-2	III-2
Рядовая с температурным швом слева	I-3	II-3	III-3
Рядовая с торцовым окончанием справа	I-4		III-4
Рядовая с торцовым окончанием слева	I-5		III-5
Рядовая с торцовыми окончаниями с двух сторон	I-6		III-6

Примеры компоновки жилых домов из блок-секции.

Схема 1

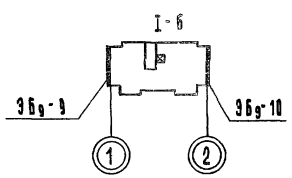

Схема 2

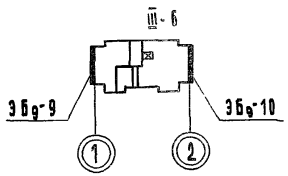

Схема 3

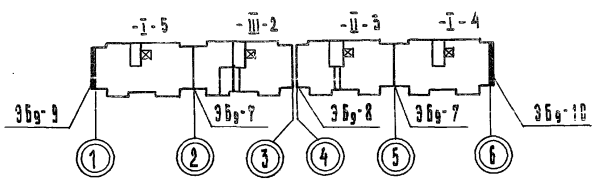

Привязан

Инв. №

Заглавный лист /продолжение/

Лист 10-5

Номер варианта	Площадь м² жилая / общая (общая прив.)				Номер варианта	Площадь м² жилая / общая (общ. прив.)				Номер варианта	Площадь, м² жилая / общая (общая прив.)			
	Вариант фасада 1		Вариант фасада 2			Вариант фасада 1		Вариант фасада 2			Вариант фасада 1		Вариант фасада 2	
	сантех-кабина	санузел „россыпью"	сантех-кабина	санузел „россыпью"		сантех-кабина	санузел „россыпью"	сантех-кабина	санузел „россыпью"		сантех-кабина	санузел „россыпью"	сантех-кабина	санузел „россыпью"
I-1	979.84 / 1960.38 (2029.86)	979.84 / 1967.90 (2037.38)	979.84 / 1960.38 (2029.86)	979.84 / 1967.90 (2037.38)	II-1	962.84 / 1926.75 (1995.09)	962.84 / 1934.16 (2002.50)	962.84 / 1926.75 (1995.09)	962.84 / 1934.16 (2002.50)	III-1	962.84 / 1926.75 (1995.09)	962.84 / 1934.16 (2002.50)	962.84 / 1926.75 (1995.09)	962.84 / 1934.16 (2002.50)
I-2	979.84 / 1953.64 (2021.76)	979.84 / 1961.16 (2029.28)	979.84 / 1953.64 (2021.76)	979.84 / 1961.16 (2029.28)	II-2	962.84 / 1920.01 (1986.99)	962.84 / 1927.42 (1994.40)	962.84 / 1920.01 (1986.99)	962.84 / 1927.42 (1994.40)	III-2	962.84 / 1920.01 (1986.99)	962.84 / 1927.42 (1994.40)	962.84 / 1920.01 (1986.99)	962.84 / 1927.42 (1994.40)
I-3	979.84 / 1953.64 (2021.76)	979.84 / 1961.16 (2029.28)	979.84 / 1953.64 (2021.76)	979.84 / 1961.16 (2029.28)	II-3	962.84 / 1920.01 (1986.99)	962.84 / 1927.42 (1994.40)	962.84 / 1920.01 (1986.99)	962.84 / 1927.42 (1994.40)	III-3	962.84 / 1920.01 (1986.99)	962.84 / 1927.42 (1994.40)	962.84 / 1920.01 (1986.99)	962.84 / 1927.47 (1994.40)
I-4	979.84 / 1960.38 (2029.86)	979.84 / 1967.90 (2037.38)	979.84 / 1960.38 (2029.86)	979.84 / 1967.90 (2037.38)						III-4	962.84 / 1926.75 (1995.09)	962.84 / 1934.16 (2002.50)	962.84 / 1926.75 (1995.09)	962.84 / 1934.16 (2002.50)
I-5	979.84 / 1960.38 (2029.86)	979.84 / 1967.90 (2037.38)	979.84 / 1960.38 (2029.86)	979.84 / 1967.90 (2037.38)						III-5	962.84 / 1926.75 (1995.09)	962.84 / 1934.16 (2002.50)	962.84 / 1926.75 (1995.09)	962.84 / 1934.16 (2002.50)
I-6	979.84 / 1960.38 (2029.86)	979.84 / 1967.90 (2037.38)	979.84 / 1960.38 (2029.86)	979.84 / 1967.90 (2037.38)						III-6	962.84 / 1926.75 (1995.09)	962.84 / 1934.16 (2002.50)	962.84 / 1926.75 (1995.09)	962.84 / 1934.16 (2002.50)

Привязан:

Инв. №

Заглавный лист /продолжение/

Лист

Наименование	Вариант	Характеристика
Фасады	1	Фасады одноряднай разрезки. Разнообразие достигается применением различных ограждений лоджий и отделочных материалов разных цветов и их сочетаний, с выделением архитектурных деталей здания.
	2	То же /остекленные лоджии/
Фундаменты	1	Свайные со сборным железобетонным ростверком ГОСТ 19804-4-78
	2	Ленточные из сборных бетонных блоков ГОСТ 13579-78 серия 1.112-5
Наружные стены	1	Керамзитобетонные однослойные панели высотой на этаж толщиной 400 и 480 мм
Внутренние стены	1	Несущие железобетонные плоские панели толщиной 160 мм
Перегородки	1	Керамзитобетонные толщиной 80 мм
Крыша	1	Сборная железобетонная рулонная с теплым чердаком
	2	Сборная железобетонная рулонная с микрочердаком и внутренним водостоком
Перекрытия	1	Сборные железобетонные панели с круглыми пустотами толщиной 220 мм
Вентблоки	1	Самонесущие железобетонные панели толщиной 300 мм с вертикальными каналами и каналом-спутником
Лестницы	1	Сборные железобетонные марши с гладкой поверхностью и площадки, облицованные керамической плиткой
Санузлы	1	Объемные железобетонные сантехнические кабины. Серия 1.186-5 выпуск-5
	2	Сборные железобетонные панели толщиной 80 мм /ребристые/
Вход	1	С двойным тамбуром
Козырьки над входом	1	Плоские железобетонные плиты толщиной 120 мм
Ограждения лоджий	1	Железобетонный экран плоский: с окраской кремнийорганическими эмалями;
	2	с облицовкой плиточным материалом;
	3	экран из плоского асбестоцементного листа;
	4	железобетонный экран с рельефным рисунком.

Наименование	Вариант	Характеристика
Полы в жилых комнатах, передних и кухнях	1	Дощатые П-64 А.
	2	Дощатые П-64А в жилых комнатах и линолеумные типа П-71, П-73, П-74 в передних и кухнях.
Полы в кармашках лестничной клетки, колясочной, тамбурах входов	1	Мозаичная плитка
Полы в санузлах на лестничных площадках, в мусорокамере	1	Керамическая плитка
Окна и балконные двери	1	С тройным остеклением. Серия 1.136.5-17 ГОСТ 16289-80, стеклопакеты Серия 1.136.5-18
Двери внутренние	1	Щитовой конструкции. Серия 1.136-10 ГОСТ 6629-74
Двери наружные	1	Остекленные и глухие. Серия 1.136.5-19
Шкафы и антресоли	1	Из отдельных элементов. Раздел 10.6-110
Отделка наружная	1	Мраморный щебень, втопленный в декоративно-защитный слой раствора
	2	Облицовка плиточным материалом
	3	Декоративно-защитная окраска
	4	Панели с рельефной фактурой лицевой поверхности
	5	Слой цветного бетона
Отделка стен жилых комнат и передних	1	Улучшенная клеевая окраска в жилых комнатах, в передних – масляная окраска на высоту 1,8м
	2	Оклейка обоями повышенного качества
Отделка стен кухонь	1	Масляная окраска на высоту 1,8м. Выше улучшенная клеевая окраска. Облицовка глазурованной плиткой рабочего фронта в кухне высотой 600 мм
Отделка стен санузлов	1	Глазурованная плитка на высоту 1,8м над ванной и умывальником остальные участки в цокольной части плиткой, на высоту 0,15м масляная окраска высотой 1,8м – выше улучшенная клеевая окраска

Наименование	Вариант	Характеристика
Отделка лестничной клетки, холлов		Масляная окраска стен высотой 1,8м выше клеевая окраска. Масляная окраска торцов лестничных маршей стен и потолков тамбуров входов, ограждения лестниц
Отделка стальных изделий	1	Улучшенная масляная окраска: шкафы и антресоли: а) улучшенная масляная окраска внутренних и наружных поверхностей; б) улучшенная масляная окраска внутренних поверхностей, облицовка дверей, полов поливинилхлоридной декоративной пленкой
Отопление	1	Центральное с температурой воды 95°-70°С. Система однотрубная, тупиковая на расчетные температуры наружного воздуха -30°С, -40°С. Два типа радиаторов: чугунные и стальные штампованные
Вентиляция	1	Естественная вытяжка из кухонь и санузлов, из кухонь 4-5 этажей принудительная
Водопровод	1	Хозяйственно-питьевой от внешней сети
Горячее водоснабжение	1	От сети отопления с циркуляцией в стояках и магистралях
Канализация	1	В централизованную сеть с установкой в квартирах ванны, умывальника, унитаза, мойки
Водосток	1	Внутренний в лестничной клетке с открытым выпуском
Электрооборудование		Электроосвещение лампами накаливания 60 вт сети 220 в. Электроплиты мощностью 8,4 квт
Устройства связи		Радиотрансляционная сеть, телефонные вводы коллективные телеантенны
Мусоропровод		Безнапорные асбестоцементные трубы. Мусорокамера на 1 этаже оборудована сменными контейнерами
Шахта лифтовая	1	Железобетонные блоки. Серия 1.189-6 вып.
	2	Из отдельных плоских железобетонных панелей толщиной 160 мм

Привязки

Инв. №

Заглавный лист /окончание/

Лист АС-7

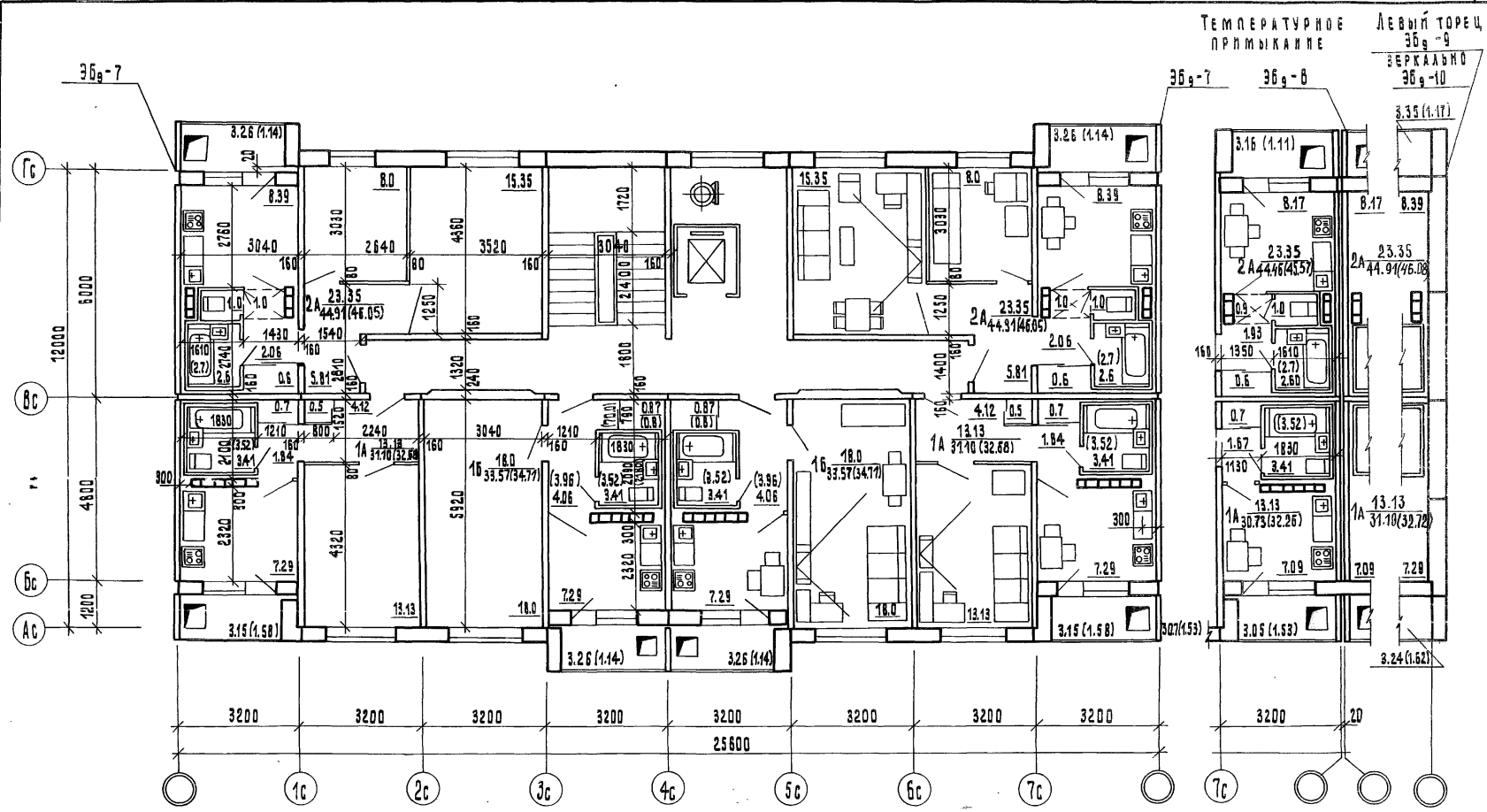

Примечание

1.-Размеры площади в скобках для санузлов „Россыпью."

Зав. отд.	Якушевич		
Гл. арх. отд.	Имашев		
Гл. конст. пр.	Сечейко		
Рук. бриг.	Мачай		
Проверил	Сечейко		
Разраб.	Татаринкова		

Привязан:

Инв. №

т.п. 125-045/1.2 ч.0 р.0-1

9-этажная блок-секция рядовая с одно-двухкомнатными квартирами 1А 1А 1Б 1Б 2А 2А

Стадия	Лист	Листов
Тр	АС-8	

План типового этажа

КБ по железобетону им. А.А. Якушева Госстроя РСФСР

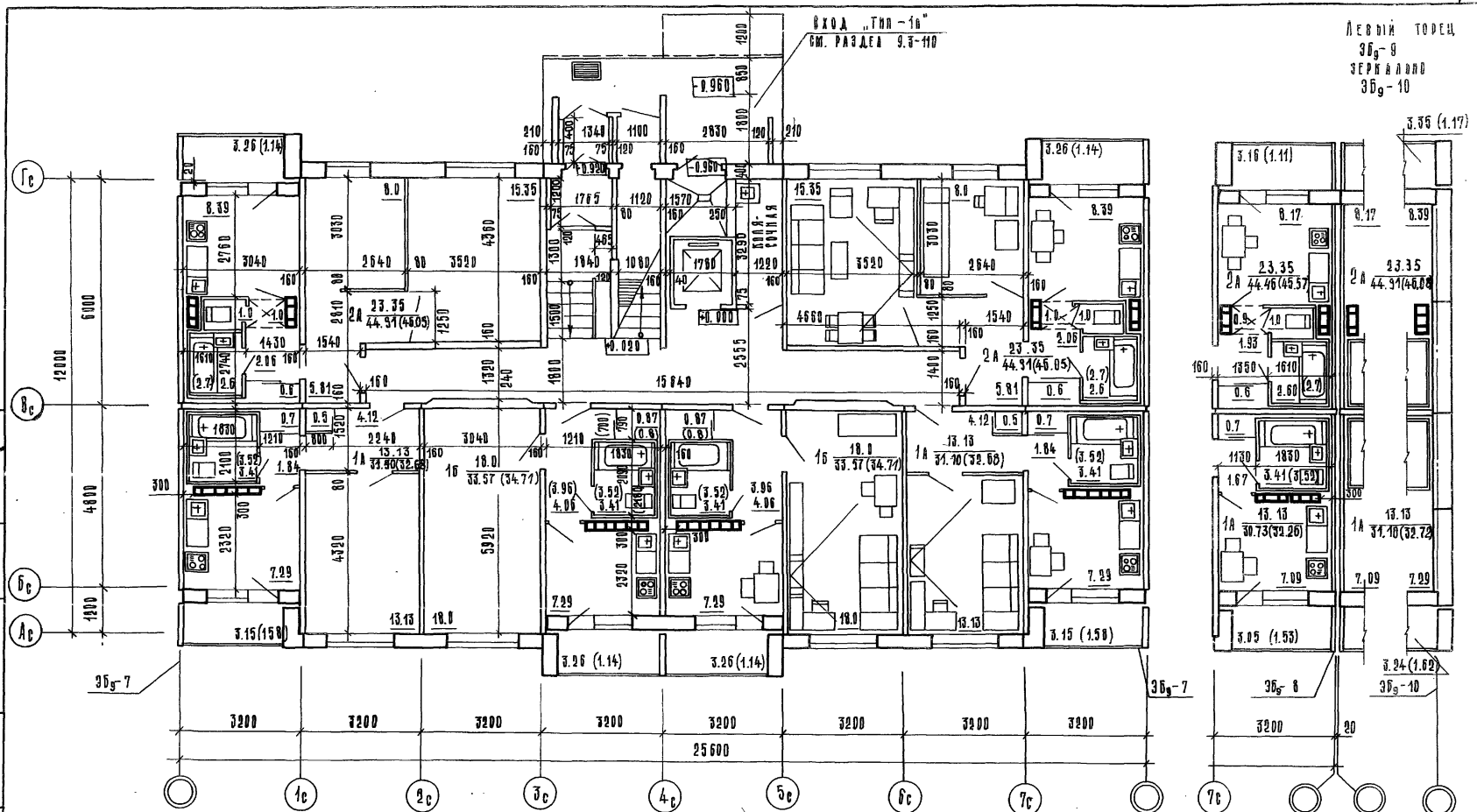

Примечание

1. Размеры площади в скобках для санкабин „Россыпью"

Зав. отд.	Якушевич		
Гл. арх. пр.	Имашев		
Гл. констр. пр.	Сечейко		
Рук. бриг.	Мачай		
Проверил	Сечейко		
Разраб.	Татаринкова		

Привязан:

Инв. №

Т.П. 125-045/1.2 ч.0 р.0-1

9-этажная блок-секция рядовая с одно-двухкомнатными квартирами 1А 1А 1Б 1Б 2А 2А

Стадия	Лист	Листов
Тр	АС-9	

План 1го этажа 1А 1А 1Б 1Б 2А 2А. Основное планировочное решение с коляскочной - тип 1

КБ по железобетону им. А.А. Якушевич Госстроя РСФСР

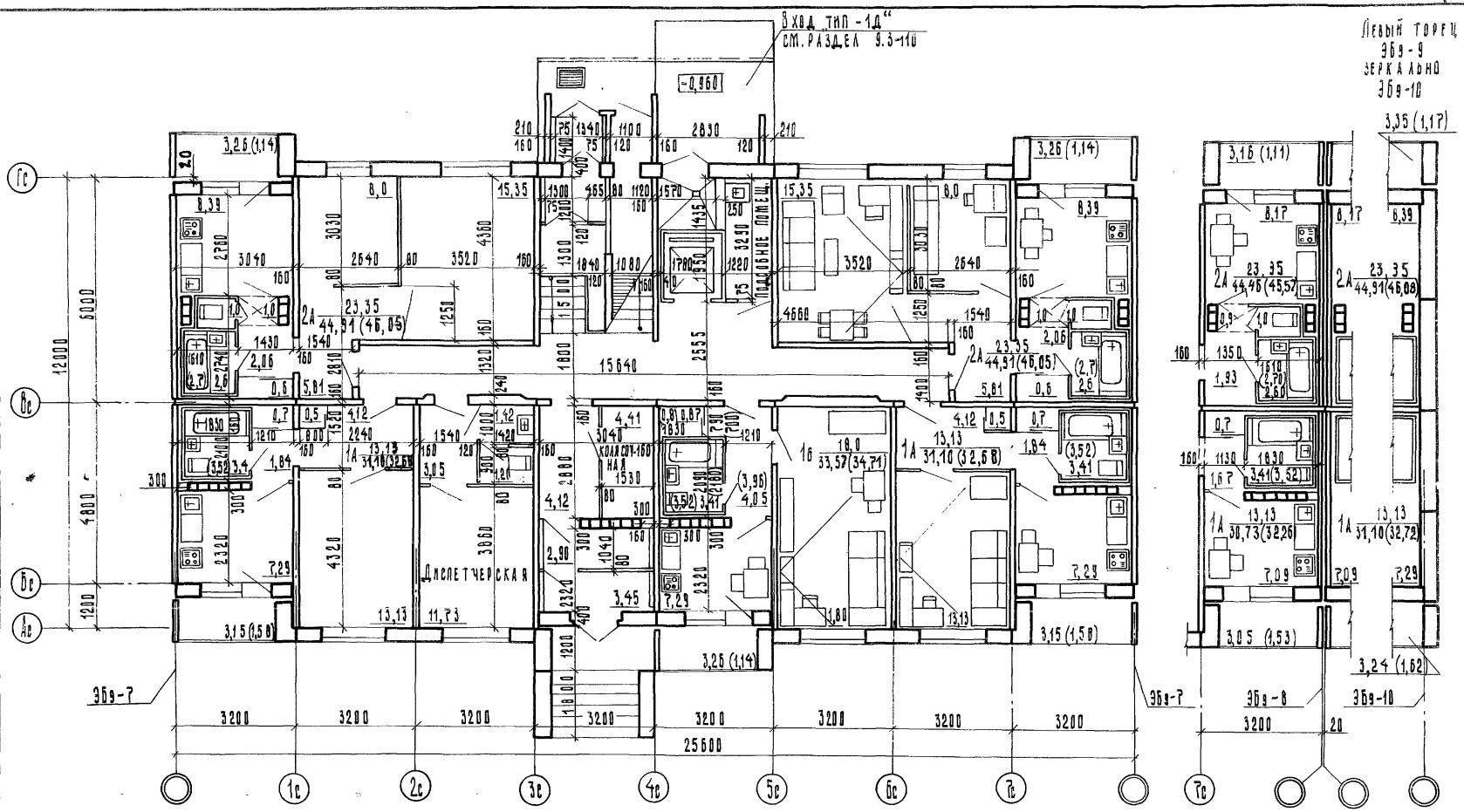

Примечание

1. Размеры, площади в скобках для санкабин „Россыпью."

Зав. отд.	Якушевич		
Гл. арх. пр.	Имашев		
Гл. констр. пр.	Сечейко		
Рук. бриг.	Мачай		
Проверил	Сечейко		
Разраб.	Татаринкова		

Привязан:

Инв. №

Т.П. 125-045/1.2 ч.0 р.0-1

9-этажная блок-секция рядовая с одно-двухкомнатными квартирами 1А1А1Б1Б2А2А

Стадия	Лист	Листов
Т.Р.	АС-10	

План 1го этажа 1А1А1Б2А2А. Планировочное решение со сквозным проходом тип II

КБ по железобетону им. А.А. Якушева Госстроя РСФСР

Копировал: Абдизина

Арх. N27638-10

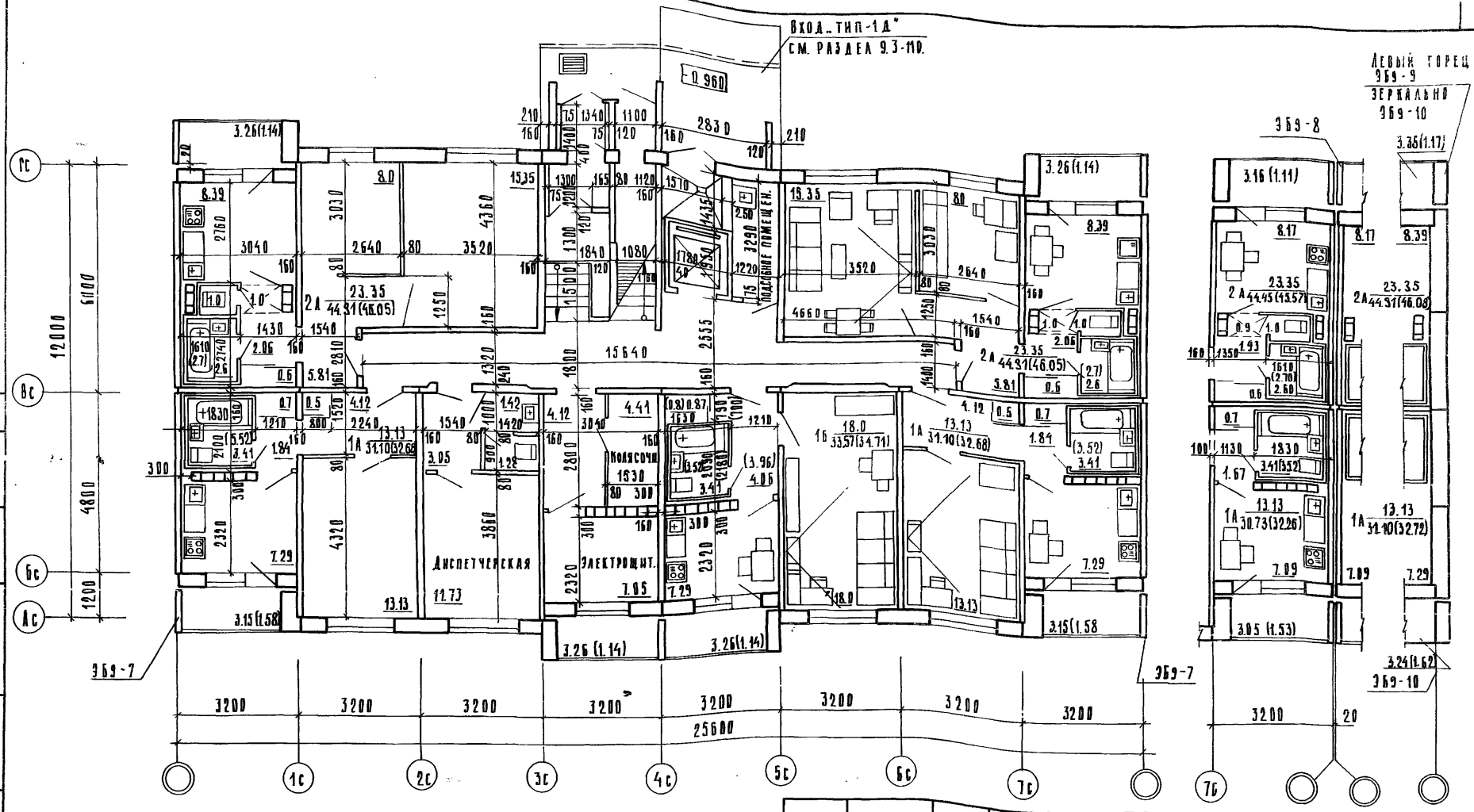

Примечание.

1. Размеры площади в скобках для санкабин „Россыпь"

Зав. отд.	Якушевич	
Гл. арх. пр.	Имашев	
Гл. конст. пр.	Сечейко	
Рук. бриг.	Мачай	
Проверил	Сечейко	
Разраб.	Татаринкова	

Привязан:

Инв. №

Копировал: Арзамова

т. п. 125-045/11.2 ч. 0 р. 0-1

9-этажная блок-секция рядовая с одно-двухкомнатными квартирами 1А1А1Б1Б2А2А

Стадия	Лист	Листов
ТР	АС-11	

План 1-го этажа 1А1А1Б2А2А
Планировочное решение б
Электрощитовой тип Ш.

КБ по железобетону им. А.А. Якушева Госстроя РСФСР

ADV-N 27638-11



Т.П. 125-045/1,2	ч. 0	р. 0-1	
9-этажная блок-секция рядовая с одно-двухкомнатными квартирами 1А1А1Б1Б2А2А			
		Стадия	Лист	Листов
		ТР	АС-12	
Фасады. Схемы фасадов (вариант 1)		КБ по железобетону им. А.А. Якушева Госстроя РСФСР	

Зав. отдел.	Якушевич	
Гл. арх. пр.	Имашев	
Гл. конс. пр.	Сечейко	
Рук. бриг.	Мачай	
Проверил	Сечейко	
Разработ.	Татарникова	

Привязан:

Инв. №

Компоновал Деранцова

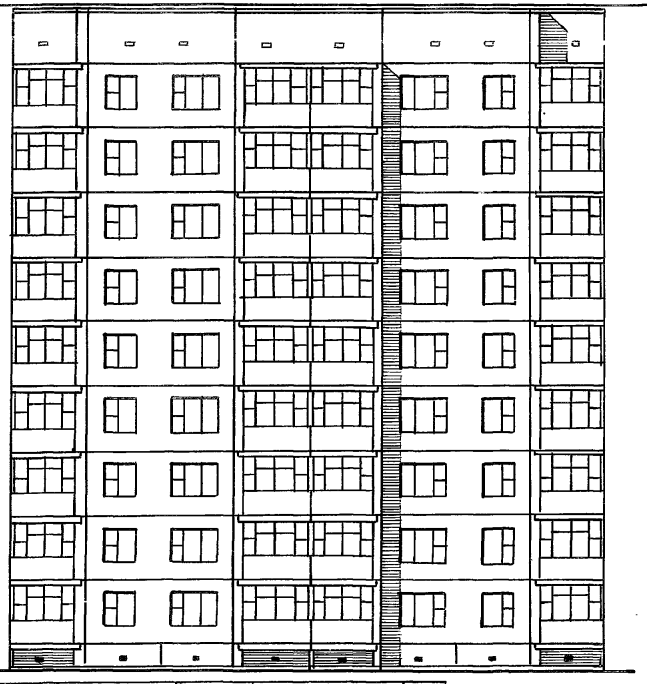

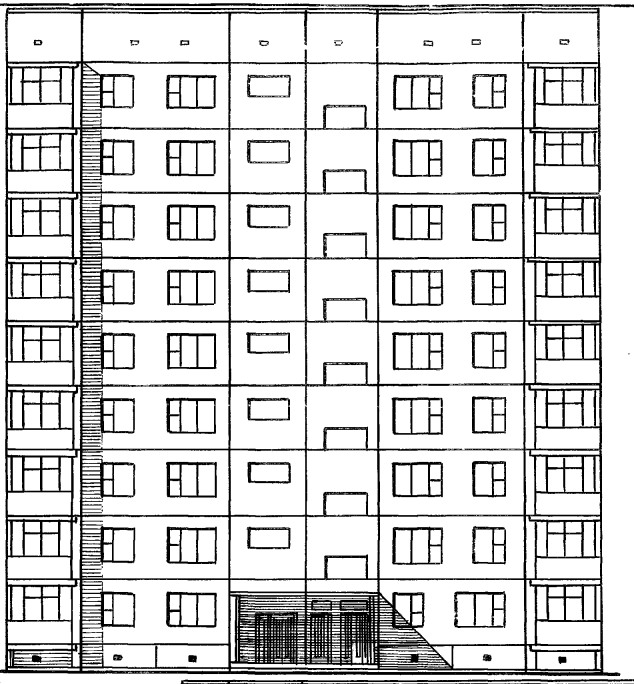

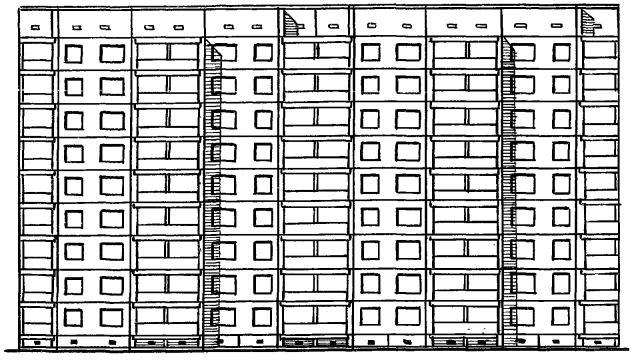

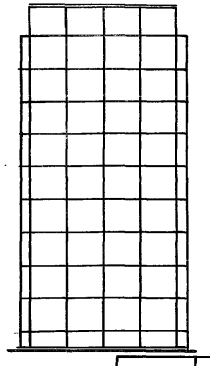

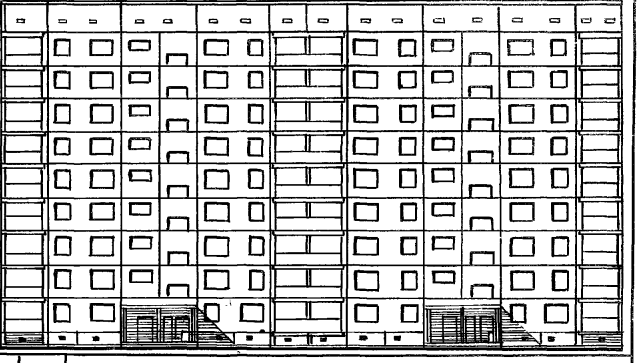

ТП 125-045/1.2 Ч.0 Р. 0-1

9-этажная блок-секция рядовая с одно-двухкомнатными квартирами 1А1А1Б1Б 2А2А

		Стадия	Лист	Листов
		Т. Р	АС-13	

Фасады. Схемы фасадов. Вариант 2-с остекленными лоджиями.

КБ по железобетону им. А.А. Якушева Госстроя РСФСР

Привязан

Инв. №

Зав. отд.	Якушевич	
Гл. арх. пр.	Имашев	
Гл. конст. пр.	Сечейко	
Рук. бриг.	Мачай	
Проверил	Сечейко	
Рисовал	Букалова	

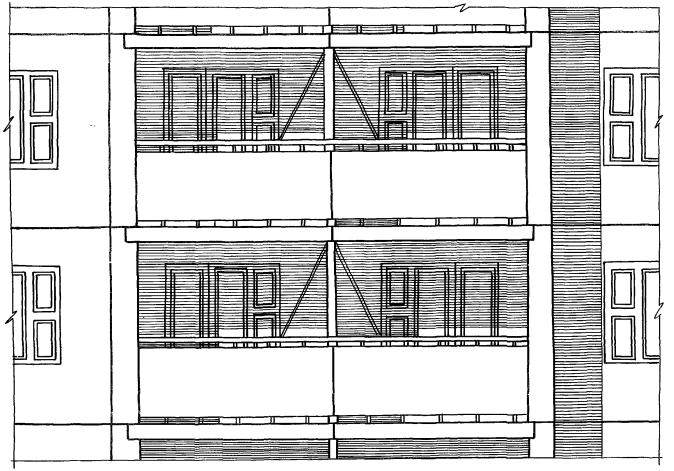

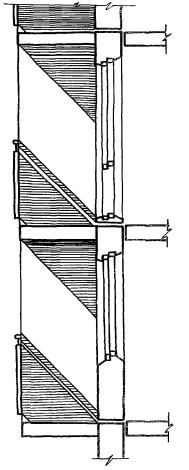

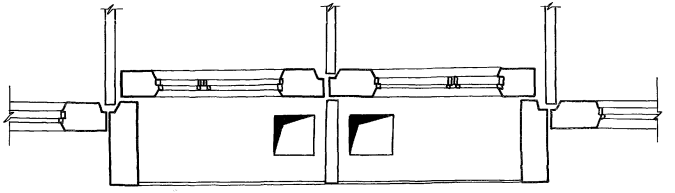

Т.П. 125-045/1.2	ч.0	р.0-1	
9-этажная блок-секция рядовая с одно-двухкомнатными квартирами 1А 1А 1Б 1Б 2А 2А			
	Стадия	Лист	Листов
	ТР	АС-14	
Детали фасада	КБ по железобетону им. А.А. Якушева Госстроя РСФСР		

Зав. отд.	Якушевич	
Гл. арх. пр.	Имашев	
Гл. конст. пр.	Сечейко	
Рук. брис.	Мачан	
Проверил	Сечейко	
Разраб.	Бухалова	

Привязан

Инв. № 10
Инв. №



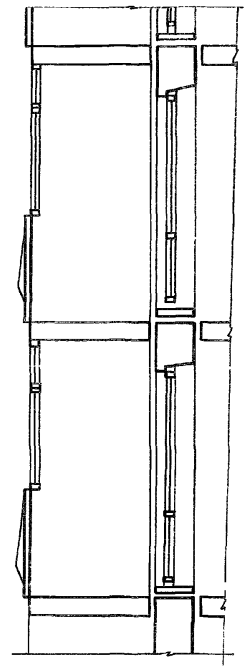

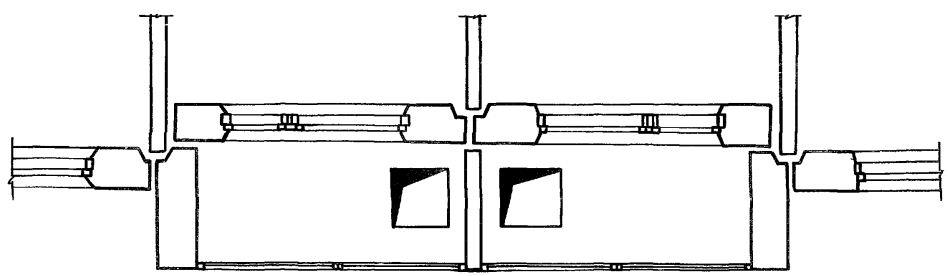

Т.П. 125-045/1.2			
9-этажная блок-секция рядовая с одно-, двухкомнатными квартирами 1А 1А 1Б 1Б 2А 2А			
	Стадия	Лист	Листов
	ТР	АС-15	
Детали фасада (Вариант остекленных лоджий)	КБ по железобетону им. А.А. Якушева Госстроя РСФСР		

Привязан		
Зав. отд.	Якушевич	
Гл. арх. пр.	Имашев	
Гл. конст. пр.	Сечейко	
Рук. бриг.	Мачай	
Проверил	Сечейко	
Разработ.	Букалова	

Вход тип-1д

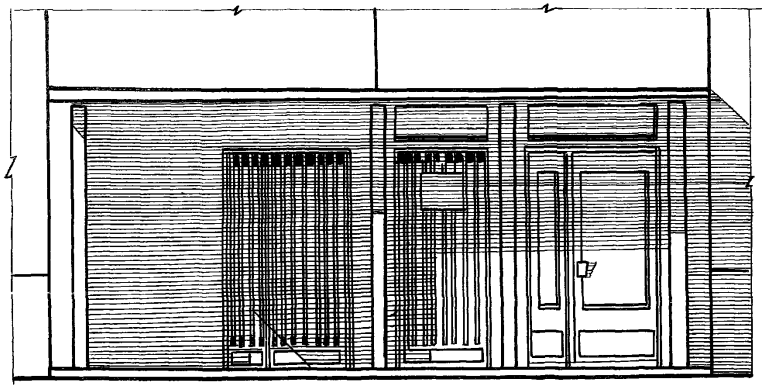

1-1

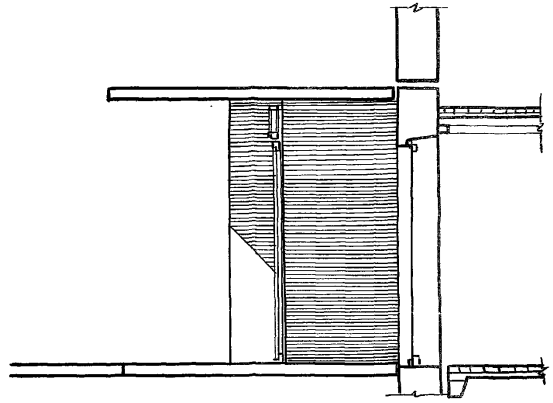

Вход тип-5д

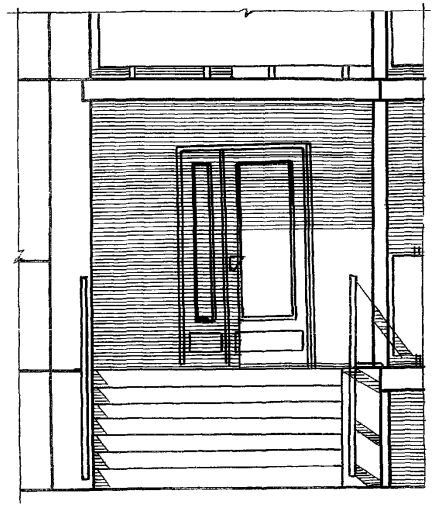

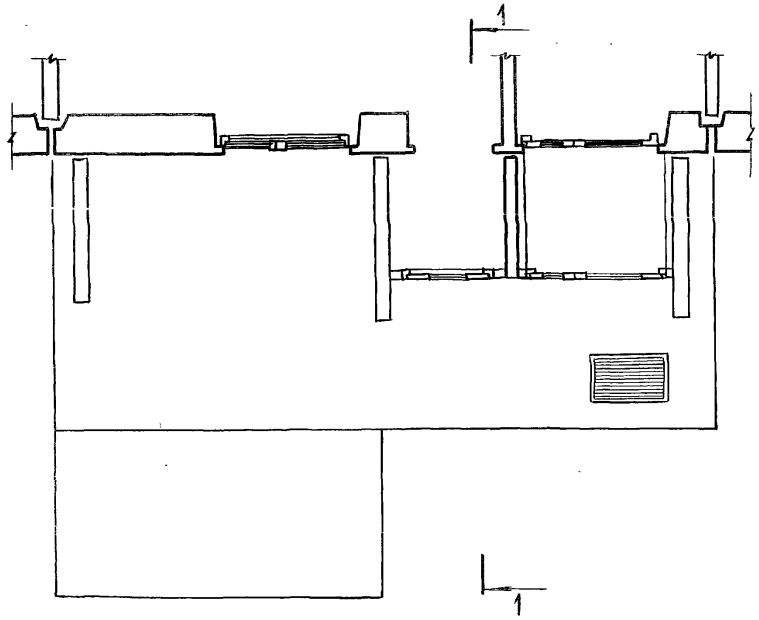

2-2

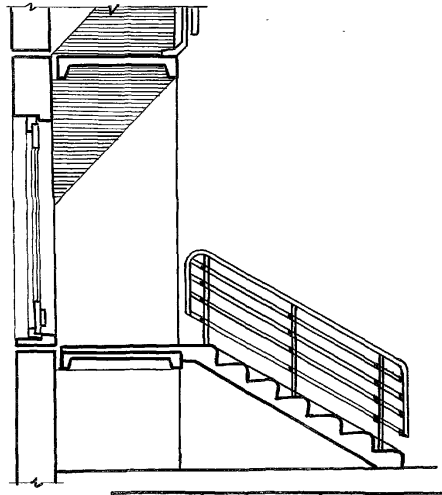

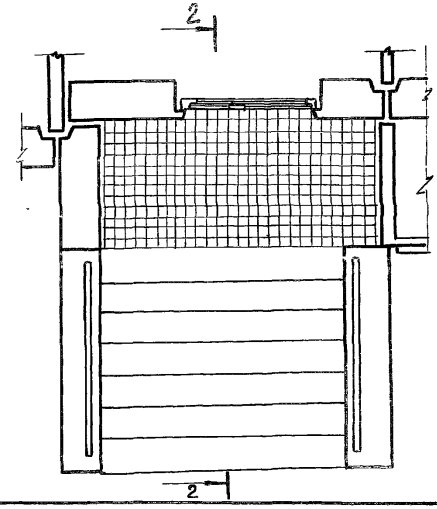

Привязан			
	Зав. отд.	Якушевич	
	Гл. арх. пр.	Ипашев	
	Гл. конст. пр.	Сечейко	
	Рук. бриг.	Мачай	
	Проверил	Сечейко	
Инв. №	Разраб	Букалова	

ТП 125-045/1.2 ч. II в. II-1

9-этажная блок-секция рядовая с одно-двухкомнатными квартирами 1А 1А 1Б 1Б 2А 2А

Стадия	Лист	Листов
Т Р	АС-1Б	

Вход. Тип-1д
Вход. Тип 5д

КБ по железобетону им. А.А. Якушева Госстроя РСФСР

gost.e-ecolog.ru