Отраслевой типовой проект
501-6-24.12.88

АДМИНИСТРАТИВНО-БЫТОВОЕ ЗДАНИЕ ДЛЯ ГРУЗОВЫХ РАЙОНОВ ЖЕЛ. ДОР. СТАНЦИЙ С БЫТОВЫМИ ПОМЕЩЕНИЯМИ НА 300 ЧЕЛОВЕК

(В КРУПНО-ПАНЕЛЬНЫХ БЕСКАРКАСНЫХ КОНСТРУКЦИЯХ)

АЛЬБОМ III

КЖ. И СТРОИТЕЛЬНЫЕ ИЗДЕЛИЯ

gost.e-ecolog.ru

ОТРАСЛЕВОЙ ТИПОВОЙ ПРОЕКТ

501-6-24.12.88

АДМИНИСТРАТИВНО - БЫТОВОЕ ЗДАНИЕ ДЛЯ ГРУЗОВЫХ РАЙОНОВ ЖЕЛ. ДОР. СТАНЦИЙ С БЫТОВЫМИ ПОМЕЩЕНИЯМИ НА 300 ЧЕЛОВЕК

(В КРУПНО-ПАНЕЛЬНЫХ БЕСКАРКАСНЫХ КОНСТРУКЦИЯХ)

АЛЬБОМ III

КН. И Строительные изделия

РАЗРАБОТАН
ПРОЕКТНЫМ ИНСТИТУТОМ
„ГИПРОПРОМТРАНССТРОЙ"

Главный инженер института Воронков С А

Главный инженер проекта Назарова А Н

Утвержден
и введен в действие, МПС СССР
указания от 07 07 88г № А-2356у

© ЦИТП Госстроя СССР, 1989

Альбом III

501-6-24.12.88

Содержание альбома /начало/

Обозначение	Наименование	Стр.
	Обложка	
	Титульный лист	
	Содержание альбома	2;3
КЖИ-ТТ	Технические требования	4
КЖИ-01.00	Панели стен. Спецификация	5;6
КЖИ-01.00.СБ	Панели: ЭПСО 60.33.35-П-1, 4ПСО 30.33.3.5-П-2 ЭПСД 30.33.3.5-П-2; 4ПСО 30.33.3.5-П-1 ЭПСО 29.33.3.5-П-1, 4ПСО 29.33.3.5-П-1 1ПСО 33.33.3.5-П-1, 2ПСО 33.33.3.5-П-2 1ПСД 30.33.3.5-П-2, 3ПСО 60.33.3.5-П-2 ПВР 29.30.15-3Т, 1ПВ ПБ0.30.10-1Т ПВП 30.30.10-1Т, 1ПВ 30.30-1Т-1	7;8
КЖИ-02.00	Плиты: ПР60.15-8АтVт-1И; ПР60.15-8АтVт-2И ПР60.15-8АтVт-4И; ПР60.15-6АтVт-2И ПР60.15-8АтVт-5И; ПР60.15-6АтVт-6И ПР60.15-8АтVт-11И	9
КЖИ-02.00 СБ	Плиты: ПР60.15-8АтVт-1И, ПР60.15-8АтVт-2И ПР60.15-8АтVт-4И, ПР60.15-6АтVт-2И ПР60.15-8АтVт-5И, ПР60.15-6АтVт-6И ПР60.15-8АтVт-11И	9
КЖИ-03.00	Плиты: ПР60.15-8АтVт-3-2И, ПР60.15-8АтVт-3-9И ПР60.15-8АтVт-3-4И, ПР60.15-8АтVт-3-7И ПР60.15-6АтVт-3-1И, ПР60.15-8АтVт-3-10И	10
КЖИ-03.00 СБ	Плиты: ПР60.15-8АтVт-3-2И, ПР60.15-8АтVт-3-9И ПР60.15-8АтVт-3-4И, ПР60.15-8АтVт-3-7И ПР60.15-8АтVт-3-1И, ПР60.15-8АтVт-3-10И	10
КЖИ-04.00	Плиты: ПР60.15-6АтVт-3И; ПР60.15-6АтVт-5И; ПР30.15-8Т-1И; ПР60.15-6АтVт-7И; ПР60.15-8АтVт-9И; ПР60.15-8АтVт-10И	11
КЖИ-04.00 СБ	Плиты: ПР60.15-6АтVт-3И; ПР60.15-6АтVт-5И; ПР30.15-8Т-1И; ПР60.15-6АтVт-7И; ПР60.15-8АтVт-9И; ПР60.15-8АтVт-10И	11
КЖИ-05.00	Плиты: ПР60.15-8АтVт-3И; ПР60.15-8АтVт-6И; ПР60.15-8АтVт-7И; ПР60.15-6АтVт-4И; ПР60.15-6АтVт-1И; ПР60.15-8АтVт-8И;	12
КЖИ-05.00 СБ	Плиты: ПР60.15-8АтVт-3И; ПР60.15-8АтVт-6И; ПР60.15-8АтVт-7И; ПР60.15-6АтVт-4И; ПР60.15-6АтVт-1И; ПР60.15-8АтVт-8И;	12
КЖИ-06.00	Плиты: ПР60.15-8АтVт-3-12И; ПР60.15-8АтVт-3-8И; ПР60.15-6АтVт-3-3И; ПР60.15-8АтVт-3-7И; ПР60.15-6АтVт-3-8И; ПР60.15-6АтVт-3-4И;	13
КЖИ-06.00.СБ	Плиты: ПР60.15-8АтVт-3-12И; ПР60.15-8АтVт-3-8И ПР60.15-6АтVт-3-3И; ПР60.15-8АтVт-3-7И ПР60.15-6АтVт-3-8И; ПР60.15-6АтVт-3-4И	13
КЖИ-07.00	Плиты: ПР60.15-8АтVт-3-1И; ПР60.15-6АтVт-3-2И; ПР60.15-6Т-3-1И; ПР60.15-8АтVт-3-3И; ПР60.15-8АтVт-3-6И; ПР60.15-6АтVт-3-5И;	14
КЖИ-07.00.СБ	Плиты: ПР60.15-8АтVт-3-1И; ПР60.15-6АтVт-3-2И ПР30.15-6Т-3-1И; ПР60.15-8АтVт-3-3И; ПР60.15-8АтVт-3-6И; ПР60.15-6АтVт-3-5И;	14
КЖИ-08.00	Плиты: ПР60.15-6АтVт-3-9И; ПР60.15-6АтVт-3-10И ПР60.15-6АтVт-3-6И; ПР60.15-8АтVт-3-13И ПР60.15-6АтVт-3-11И;	15
КЖИ-08.00СБ	Плиты: ПР60.15-6АтVт-3-9И; ПР60.15-6АтVт-3-10И ПР60.15-6АтVт-3-6И; ПР60.15-8АтVт-3-13И ПР60.15-6АтVт-3-11И;	15
КЖИ-09.00	Плиты: ПР60.15-8АтVт-3-5И; ПР60.15-8АтVт-3-11И	16
КЖИ-09.00 СБ	Плиты: ПР60.15-8АтVт-3-5И; ПР60.15-8АтVт-3-11И	16

Содержание альбома (окончание)

Обозначение	Наименование	Стр.
КЖИ-10.00	Сетки С-1, С-4	17
КЖИ-11.00	Сетки С-5, С-6	17
КЖИ-12.00	Сетки С-2, С-7	18
КЖИ-13.00	Сетки С-8, С-9	18
КЖИ-14.00	Сетки С-10, С-11	19
КЖИ-15.00	Сетки С-14, С-15	19
КЖИ-16.00	Сетка С-12	20
КЖИ-17.00	Сетка С-13	20
КЖИ-18.00	Сетка С-16	21
КЖИ-19.00	Сетка С-17	21
КЖИ-20.00	Сетка С-3	22
КЖИ-21.00	Закладная деталь ЗД-1	22

Обозначение	Наименование	Стр.
КЖИ-22.00	Ведомость расхода стали на дополнительные закладные элементы	23
КЖИ-23.00	Сетка С-1	24
КЖИ-24.00	Сетка С-2	24
КЖИ-25.00	Сетка С-3	25
КЖИ-26.00	Сетка С-4	25
КЖИ-27.00	Сетка С-1	26
КЖИ-28.00	Закладная деталь ЗД-1	26
КЖИ-29.00	Решетка РШ-1	27

Альбом III

Технические требования

1. Общая часть

Рабочая документация на индивидуальные изделия заводского изготовления выполнена с использованием рабочих документаций следующих серий:

а) 1.090.1-1 - „Сборные железобетонные конструкции межвидового применения для крупнопанельных общественных зданий и вспомогательных зданий промышленных предприятий с высотой этажа 3,0 и 3,3 м.

б) 1.034.1-1 в.1 „Сборные железобетонные блоки для многоэтажных общественных зданий, промышленных предприятий.

2. Технические требования по изготовлению конструкций

Изготовление железобетонных изделий должно соответствовать техническим требованиям на изготовление выше указанных серий изделий.

В плитах покрытия сетки, обрамляющие отверстия, уложить сверху основной сетки плиты и привязать.

3. Технические требования по изготовлению арматурных и закладных деталей

Изготовление арматурных изделий должно производиться в соответствии с:

а) ГОСТ 10922-75 „Арматурные детали сварные для железобетонных изделий и конструкций. Технические требования и методы испытаний."

б) ГОСТ 14098-80 „Соединения сварные арматуры железобетонных изделий и конструкций. Контактная и ванная сварка. Основные типы и конструктивные элементы."

в) СН393-79 „Инструкция по сварке соединений арматуры и закладных деталей железобетонных конструкций."

Сетки и каркасы изготовляются с применением контактной точечной электросварки. Для арматурных изделий предусмотрена сталь стержневая гладкая класса AI по ГОСТ 5781-82 марки Ст3пс3. Каркасы и сетки транспортировать с применением траверс и подкладок.

Для закладных деталей принята сталь углеродистая обыкновенного качества марки ВСт3пс2.

Электро-дуговая сварка производится электродами Э-42 по ГОСТ 9467-75.

Указания по технике безопасности

При изготовлении, транспортировке, разгрузке и монтаже должны соблюдаться требования техники безопасности согласно СНиП III-4-79 „Техника безопасности в строительстве."

Привязан				Гл. инж. пр.	Назарова		501-6-24.12.88 КЖИ.ТТ
				Нач. отд.	Одиноков		
				Гл. спец.	Кореневский		Технические требования
				Рук. гр.	Назарова		Стадия: Р; Лист; Листов: 1
				Инженер	Гуреева		Гипропромтрансстрой
Инв. №				Инженер	Рабченкова		

Формат	Зона	Поз.	Обозначение	Наименование	Кол. на исполнение 01	02	03	04	05	06	07	08	09	10	11	12	13	14	15	16	Примечание
				Документация																	
А3			1090 1-1 2-1 0000 У	Узлы																	
А3			КЖИ-01.00.СБ	Сборочный чертеж																	
				Сборочные единицы																	
А3		1	1.090.1-1.2-1 2000-08	Панель 3ПСО 60.33.3.5-П-1	1																
А3		1	1.090.1-1.2-1 1000-13	Панель 4ПСО 30.33.3.5-П-2		1															
А3		1	1.090 1-1.2-1 5000-04	Панель 3ПСД 30.33.3.5-П-2			1												1		
А3		1	1.090.1-1.2-1 2000-09	Панель 3ПСО60.33.3.5-П-2				1													
А3		1	1.090 1-1.2-1 1000-12	Панель 4ПСО 30.33.3.5-П-1					1												
А3		1	1.090 1-1.2-1.1000-46	Панель 3ПСО 29.33.3.5-П-1						1											
А3		1	1.090.1-1.2-1.1000-50	Панель 4ПСО 29.33.3.5-П-1							1										
А3		1	1.090.1-1.2-1.1000-59	Панель 2ПСО 33.33.3.5-П-2								1									
А3		1	1.090.1-1.2-1.1000-54	Панель 1ПСО 33.33.3.5-П-1									1								
А3		1	1.090 1-1.2-1 5000	Панель 1ПСД 30.33.3.5-П-2										1							
А3		1	1.090.1-1.4-1.2000-02	Панель ПВП 30.30.10-1Т											1						1
А3		1	1.090.1-1 4-1 2000-07	Панель 1ПВП 60.30.10-1Т										1		1					
А3		1	1.090.1-1.4-1 4000-04	Панель ПВР 29.30.15-3Т													1				
А3		1	1.090.1-1.4-1 1000-10	Панель 1ПВ 30.30-1Т-1														1			
А3		1	1.090.1-1.2-1 7000-24	Панель 2ПС.33.16.3.5-П															1		
А3		2	1.136.5-19	Дверной блок ДН 21-15АЩР1			1													1	
А3		2	1.136.5-19	Дверной блок ДН 21-9 ЩП									1								
А3		2	1.136-10	Дверной блок ДГ 21-9Л										1							
А3		2	1.136-10	Дверной блок ДО 24-15												1					
А3		2	1.136-10	Дверной блок ДО 24-10											1						
А3		2	1.236-5.В.1	Дверной блок ДП1-12.00.00.00А																1	

Привязан

Инв. N

ГИП	Назарова	
Н. контр.	Соколова	
Нач. отд.	Одинокова	
Гл. спец.	Кореневский	
Рук. гр.	Назарова	
Инжен.	Родченкова	

501-6-24.12.88 КЖИ-01.00

Панели стен
Спецификация

Стадия	Лист	Листов
Р	1	2

Гипропромтранспстрой

Альбом III

Формат	Зона	Поз.	Обозначение	Наименование	Количество на исполнение																	
					–	01	02	03	04	05	06	07	08	09	10	11	12	13	14	15	16	
А3		3	1.236-6 В1	Оконный блок ОС 18-18В	2	1		2	1			1	1									
А3		3	1.236-6 В1	Оконный блок ОС 18-21В						1	1											
А3		4	1.136.1-13 В1	Подоконная плита ПО 19.15.45-Т-Д	2	1		2	1			1	1									
А3		4	1.136.1-13 В1	Подоконная плита ПО 22.15.45-Т-Д						1	1											
				Стандартные изделия																		
		5		Наличник тип 1 (шириной 440)																		
				ГОСТ 8242-75			5,7							5,5	5,1	5,8	6,3			5,7	5,2	м
		5		Наличник тип 2																		
				ГОСТ 8242-75	10,8	5,4		10,8	5,4	5,9	5,9	5,4	5,4									м
				Материалы																		
		6		Слив сталь кровельная																		
				ГОСТ 17715-72	1,2	0,6		1,2	0,6	1,3	1,3	0,6	0,6									$м^2$

Привязан

Инв. №

501-6-24.12.88

Лист 2

Рис. 1

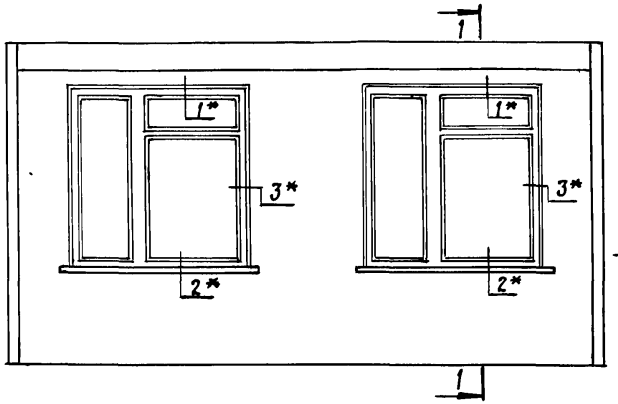

1-1

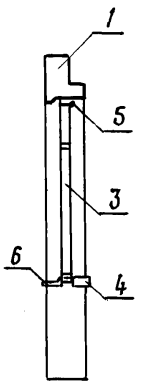

Рис. 2

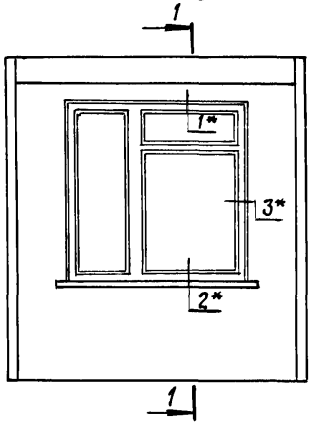

Рис. 3

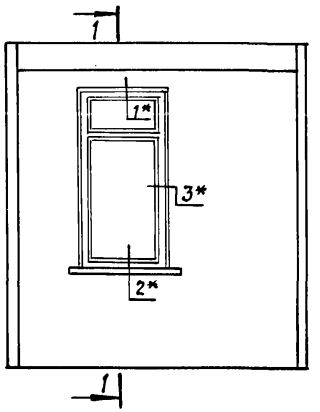

Рис. 4, Рис 9 (зеркально)

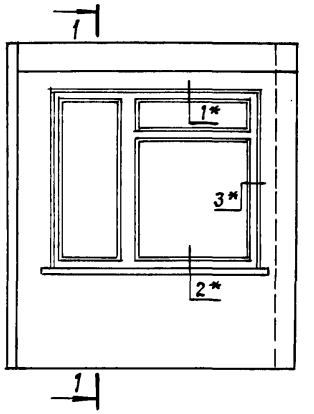

Рис. 5, Рис. 15

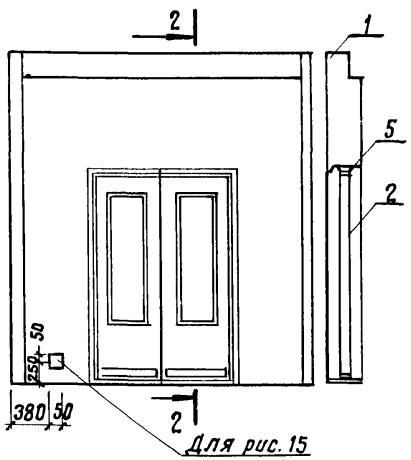

2-2

Рис. 6

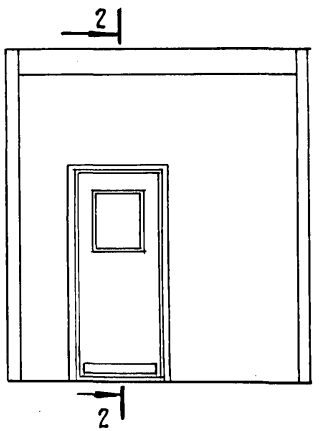

Рис. 7, Рис. 16



3-3

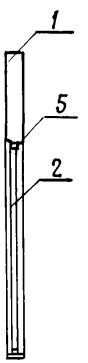

Рис. 8



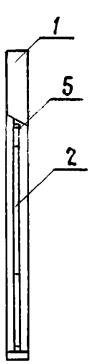

Привязан

Инв. №

ГИП	Назарова	
Н. контр.	Соколова	
Нач. отд.	Одиноков	
Гл. спец.	Кореневский	
Рук. гр.	Назарова	
Инжен.	Родченкова	

501-6-24.12.88 КЖИ-01.00 СБ

3ПСО 60.33.3.5-П-1; 4ПСО 30.33.3.5-П-2
3ПСД 30.33.3.5-П-2; 4ПСО 30.33.3.5-П-1
3ПСО 29.33.3.5-П-1; 4ПСО 29.33.3.5-П-1
1ПСО 33.33.3.5-П-1, 2ПСО 33.33.3.5-П-2
1ПСД 30.33.3.5-П-2, 3ПСО 60.33.3.5-П-2
ПВР 29.30.15-3т, 1ПВП 60.30.10-1т
ПВП 30.30.10-1т, 1ПВ 30.30-1т-1

Стадия	Масса	Масштаб
Р		
Лист 1	Листов 2	

Гипропромтрансстрой

Рис. 10

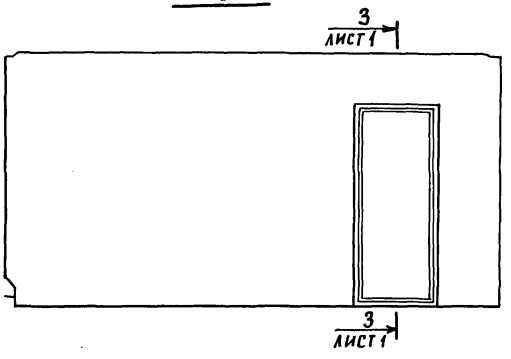

Рис. 11

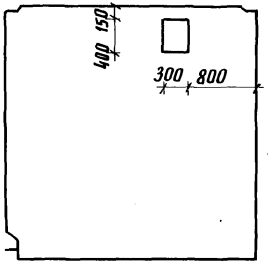

Рис.12, Рис.13 (зеркально)

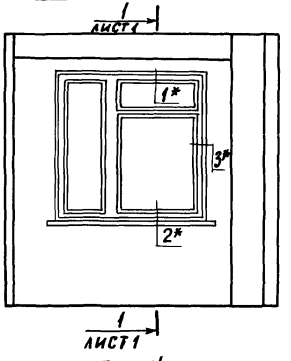

Рис.14

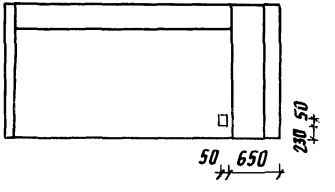

Обозначение	Марка	Рис.	Примечание
КНИ-01-00	3ПСО 60.33.3,5-П-1	1	
01	4ПСО 30.33.3.5-П-2	2	
02	3ПСД 30.33.3.5-П-2	5	
03	3ПСО 60.33.3.5-П-2	1	
04	4ПСО 30.33.3.5-П-1	2	
05	3ПСО 29.33.3.5-П-1	4	
06	4ПСО 29.33.3.5-П-1	9	
07	2ПСО 33.33.3.5-П-2	13	
08	1ПСО 33.33.3.5-П-1	12	
09	1ПСД 30.33.3.5-П-2	6	
10	ПВП 30.30.10-1Т	7	
11	1ПВП 60.30.10-1Т	10	
12	ПВР 29.30.15-3Т	8	
13	1ПВ 30.30.-1Т-1	11	
14	2ПС 33.16.3.5-П-1	14	
15	3ПСД 30.33.3.5-П-2-1	15	
16	ПВП 30.30.10-1Т	16	

* Узлы установки деревянных оконных коробок смотри С.1.090.1-1.2-1.0000у.

Привязан

Инв.№

Формат	Зона	Поз.	Обозначение	Наименование	Кол. на исп. —	01	02	03	04	05	06	Примечание
				Документация								
А3			КНИ-ТТ	Технические требования								
А3			КНИ-22	Ведомость расхода стали на закладные элементы								
А4			КНИ-02.00.СБ	Сборочный чертеж								
				Сборочные единицы								
А3		1	1.090.1-1.5-1. 5000-03	Плита ПР60.15.-8АтVТ	1	1	1		1		1	
А3		1.	1.090.1-1. 5-1 5000-02	Плита ПР60-15-6АтVТ				1		1		
А4		2	КНИ-09.00	Сетка С-1			1	1				1.78 кг
А4		3	КНИ-19.00	Сетка С-3	2							0.46 кг
А4		4	КНИ-09.00-01	Сетка С-4					1	1		1.4 кг
А4		5	КНИ-10.00	Сетка С-5					1			0.76 кг
А4		6	КНИ-10.00-01	Сетка С-6					1			0,6 кг
А4		7	КНИ-11.00-01	Сетка С-7		1						0,8 кг

Привязан

Инв. №

ГИП	Назарова		
Н.контр.	Соколова		
Нач. отд.	Овинков		
Гл. спец.	Корневский		
Рук. гр.	Назарова		
Инженер	Родченкова		

501-6-24.12.88 КНИ-02.00

Плиты:
ПР60.15-8АтVТ-1И; ПР60.15-8АтVТ-2И
ПР60.15-8АтVТ-4И; ПР60.15-6АтVТ-2И
ПР60.15-8АтVТ-5И; ПР60.15-6АтVТ-6И
ПР60.15-8АтVТ-11И. Спецификация.

Стадия	Лист	Листов
Р	1	2

Гипропромтрансстрой

Инв. № подл. | Подпись и дата | Взам. инв. №

Рис. 1

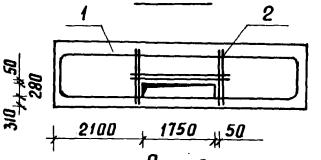

Рис. 3

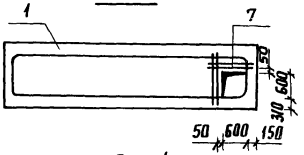

Рис. 2

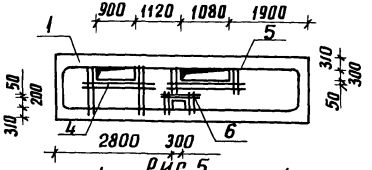

Рис. 4

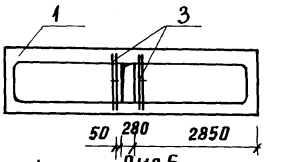

Рис. 5

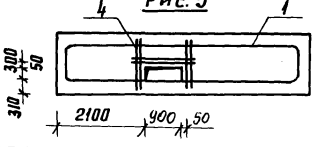

Рис. 6

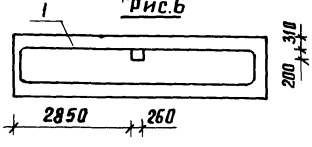

Обозначение	Марка	Рис.	Примечание
КНИ-02.00	ПР60.15-8АтVТ-1И	4	
-01	ПР60.15-8АтVТ-2И	3	
-02	ПР60.15-8АтVТ-4И	1	
-03	ПР60.15-6АтVТ-2И	1	
-04	ПР60.15-8АтVТ-5И	2	
-05	ПР60.15-6АтVТ-6И	5	
-06	ПР60.15-8АтVТ-11И	6	

501-6-24.12.88 КНИ-02.00.СБ

Плиты:
ПР60.15-8АтVТ-1И; ПР60.15-8АтVТ-2И
ПР60.15-8АтVТ-4И; ПР60.15-6АтVТ-2И
ПР60.15-8АтVТ-5И; ПР60.15-6АтVТ-6И
ПР60.15-8АтVТ-11И. Сборочный чертеж

Стадия	Масса	Масштаб
Р		1:100
Лист 2	Листов 2	

Гипропромтрансстрой

ГИП	Назарова	
Н.контр.	Соколова	
Нач.отд.	Овинков	
Гл.спец.	Корневский	
Рук. гр.	Назарова	
Инжен.	Родченкова	

Копировал: 23363-03 10 Формат А3

Формат	Зона	Поз.	Обозначение	Наименование	Кол. на исп. —	01	02	03	04	05	Примечание
				Документация							
А3			КЖИ-ТТ	Технические требования							
А3			КЖИ-22.00	Ведомость расхода стали на дополнительные закладные элементы							
А4			КЖИ-03.00 СБ	Сборочный чертеж.							
				Сборочные единицы.							
А3		1	1.090.1-1.5-1.7000-02	Плита ПР60.15-6АтVТ-3					1		
А3		1	1.090.1-1.5-1.7000-03	Плита ПР60.15-8АтVТ-3	1	1	1	1		1	
А4		2	КЖИ-11.00	Сетка С-2						1	0,64 кг
А4		3	КЖИ-19.00	Сетка С-3		1				1	0,46 кг

Привязан	ГИП	Назарова	
	Н. контр.	Соколова	
	Нач. отд.	Одиноков	
	Гл. спец.	Коренебский	
	Рук. гр.	Назарова	
Инв. N	Инжен.	Родченкова	

501-6-24.12.88

КЖИ-03.00

Плита:
ПР60.15-8АтVТ-3-2И, ПР60.15-8АтVТ-3-9И
ПР60.15-8АтVТ-3-4И, ПР60.15-8АтVТ-3-7И
ПР60.15-6АтVТ-3-1И, ПР60.15-8АтVТ-3-10И
Спецификация.

Стадия	Лист	Листов
Р	1	2

Гипропромтрансстрой

Рис. 1

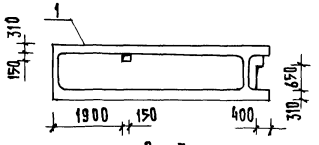

Рис. 2

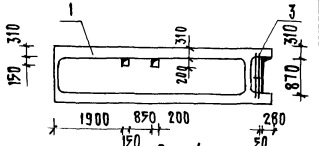

Рис. 3

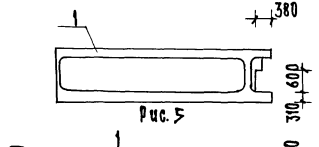

Рис. 4

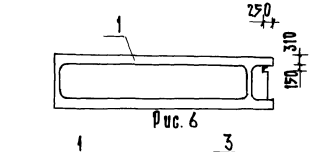

Рис. 5

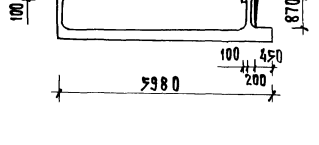

Рис. 6

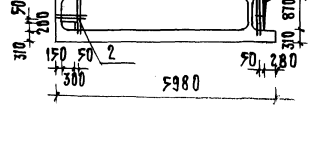

Обозначение	Марка	Рис.	Примечание
КЖИ-03.00	ПР60.15-8АтVт-3-2И	1	
—01	ПР60.15-8АтVт-3-9И	2	
—02	ПР60.15-8АтVт-3-4И	3	
—03	ПР60.15-8АтVт-3-7И	4	
—04	ПР60.15-6АтVт-3-1И	5	
—05	ПР60.15-8АтVт-3-10И	6	

ГИП	Назарова		
Н. контр.	Соколова		
Нач. отд.	Одиноков		
Гл. спец.	Коренебский		
Рук. гр.	Назарова		
Инженер	Родченкова		

501-6-24.12.88 КЖИ-03.00 СБ

Плита:
ПР60.15-8АтVт-3-2И, ПР60.15-8АтVт-3-9И, ПР60.15-8АтVт-3-4И, ПР60.15-8АтVт-3-7И, ПР60.15-6АтVт-3-1И, ПР60.15-8АтVт-3-10И,
Сборочный чертеж.

Стадия	Масса	Масштаб
Р		1:100

Лист 2 | Листов 2

Гипропромтрансстрой

Инв. N подл. | Подпись и дата | Взам. инв. N

Копир. 23363-03 11 Формат А4

Альбом III

Формат	Зона	Поз	Обозначение	Наименование	Кол. на исп. –	01	02	03	04	05	Примечание
				Документация							
А3			КЖИ-ТТ	Технические требования							
А3			КЖИ-22.00	Ведомость расхода стали на дополнительные закладные элементы							
А4			КЖИ-04.00.СБ	Сборочный чертеж							
				Сборочные единицы							
А3		1	1.090.1-1.5-1 5000-03	Плита ПР60.15-8АтVT					1	1	
А3		1	1.090.1-1.5-1 5000-02	Плита ПР60.15-6АтV	1	1		1			
А3		1	1.090.1-1 5-1 5000-01	Плита ПР30.15-8Т			1				
А4		2	КЖИ-20.00	Закладная деталь ЗД-1	3	3		4		4	2,06 кг
А3		3	1.090.1-1.5-1.0080	Закладная деталь МН-6	1	1					1,45 кг
А4		4	КЖИ-19.00	Сетка С-3			1				0,46 кг
А4		5	КЖИ-09.00-01	Сетка С-4					2		1,4 кг
А4		6	КЖИ-11.00-01	Сетка С-7	1						0,8 кг
А4		7	КЖИ-15.00	Сетка С-12		1					0,74 кг
А4		8	КЖИ-16.00	Сетка С-13				1			1,44 кг
А4		9	КЖИ-14.00	Сетка С-14						1	1,12 кг

Привязан

Инв. №

ГИП	Назарова	
Н.контр.	Соколова	
Нач.отд.	Одиноков	
Гл.спец.	Кореневский	
Рук.гр.	Назарова	
Инженер	Родченкова	

501-6-24.12.88 КЖИ-04.00

Плита:
ПР60.15-6АтVT-3И, ПР60.15-6АтVT-5И,
ПР30.15-8Т-1И, ПР60.15-6АтVT-7И,
ПР60.15-8АтVT-9И, ПР60.15-8АтVT-10И
Спецификация.

Стадия | Лист | Листов

Гипропромтрансстрой

Копировал: [подпись] Формат А4

Альбом III

Рис.1

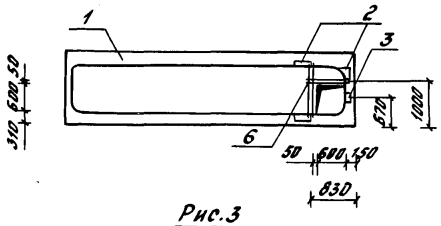

Рис.2

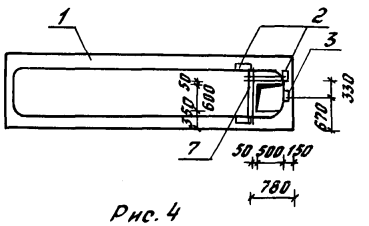

Рис.3

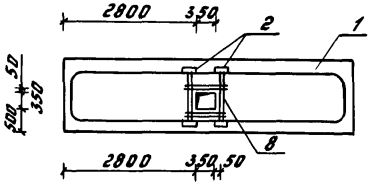

Рис.4

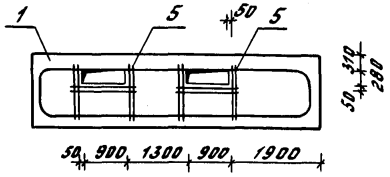

Рис.5

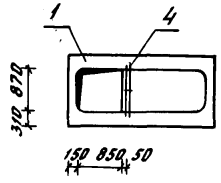

Рис.6

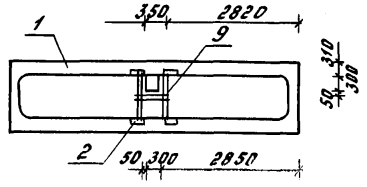

Обозначение	Марка	Рис.	Примечание
КЖИ-04.00	ПР60.15-6АтVT-3И	1	
-01	ПР60.15-6АтVT-5И	2	
-02	ПР30.15-8Т-1И	5	
-03	ПР60.15-6АтVT-7И	3	
-04	ПР60.15-8АтVT-9И	4	
-05	ПР60.15-8АтVT-10И	6	

ГИП	Назарова	
Н.контр.	Соколова	
Нач.отд.	Одиноков	
Гл.спец.	Кореневский	
Рук.гр.	Назарова	
Инженер	Родченкова	

501-6-24.12.88 КЖИ-04.00СБ

Плита:
ПР60.15-6АтVT-3И, ПР60.15-6АтVT-5И,
ПР30.15-8Т-1И, ПР60.15-6АтVT-7И,
ПР60.15-8АтVT-9И, ПР60.15-8АтVT-10И
Сборочный чертеж

Стадия	Масса	Масштаб
Р		1:100
Лист	Листов	

Гипропромтрансстрой

Копировал [подпись] 23363-03 12 Формат А4

Формат	Зона	Поз.	Обозначение	Наименование	Кол. на испол. –	01	02	03	04	05	Примечание
				Документация							
А3			КЖИ-ТТ	Технические требования							
А3			КЖИ-22.00	Ведомость расхода стали на дополнительные закладные элементы							
А4			КЖИ-05.00.СБ	Сборочный чертеж							
				Сборочные единицы							
А3		1	1.090.1-1.5-1.5000-03	Плита Пр60.15-8Ат VT	1	1	1			1	
А3		1	1.090.1-1.5-1.5000-02	Плита ПР60.15-6Ат VT				1	1		
А4		2	КЖИ-19.00	Сетка С-3		2					0,46 кг
А4		3	КЖИ-09.00-01	Сетка С-4						2	1,4 кг
А4		4	КЖИ-13.00	Сетка С-10						1	1,16 кг
А4		5	КЖИ-12.00	Сетка С-8	1				1		0,76 кг
А4		6	КЖИ-13.00-01	Сетка С-11	1						0,6 кг

Привязан:

ГИП	Назарова	
Н. конт.	Соколова	
Нач. отд.	Одинаков	
Гл. спец.	Кореневский	
Рук. гр.	Назарова	
Инж.	Родченкова	

Инв. N

501-6-24.12.88 КЖИ-05.00

Плита:
ПР 60.15-8Ат VT-3И, ПР60.15-8Ат VT-6И
ПР 60.15-8Ат VT-7И, ПР60.15-6Ат VT-4И
ПР 60.15-6Ат VT-1И, ПР60.15-8Ат VT-8И
Спецификация

Стадия	Лист	Листов

Гипропромтрансстрой

Рис. 1

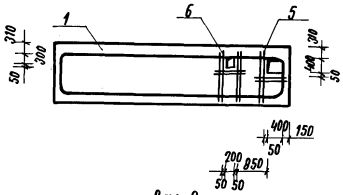

Рис. 2

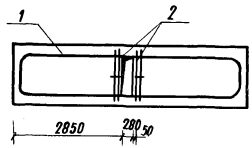

Рис. 3

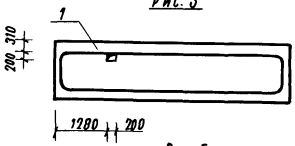

Рис. 4

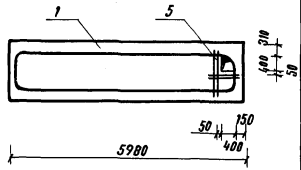

Рис. 5

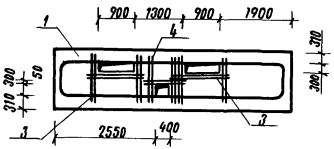

Привязан

Инв. N

Обозначение	Марка	Рис.	Примечание
КЖИ-05.00	ПР 60.15-8Ат VT-3И	1	
-01	ПР 60.15-8Ат VT-6И	2	
-02	ПР 60.15-8Ат VT-7И	3	
-03	ПР 60.15-6Ат VT-4И	3	
-04	ПР 60.15-6Ат VT-1И	4	
-05	ПР 60.15-8Ат VT-8И	5	

Взам. инв. N

Подпись и дата

Инв. N подл.

ГИП	Назарова	
Н. контр.	Соколова	
Нач. отд.	Одинаков	
Гл. спец.	Кореневский	
Рук. гр.	Назарова	
Инж.	Родченкова	

501-6-24.12.88 КЖИ-05.00.СБ

Плиты:
ПР 60.15-8Ат VT-3И, ПР60.15-8Ат-VT-6И,
ПР 60.15-8Ат VT-7И, ПР 60.15-6Ат VT-4И,
ПР 60.15-6Ат VT-1И, ПР60.15-8Ат VT-8И
Сборочный чертеж

Стадия	Масса	Масштаб
Р		1:100

Лист | Листов

Гипропромтрансстрой

Формат	Поз.	Обозначение	Наименование	Кол. на исп. —	01	02	03	04	05			Примечание
			Документация									
А3		КЖИ-ТТ	Технические требования									
А3		КЖИ-22.00	Ведомость расхода стали на дополнительные закладные элементы									
А4		КЖИ-06.00.СБ	Сборочный чертеж									
			Сборочные единицы									
А3	1	1.090.1-1.5-1 7000-02	Плита ПРБО.15-6АтVТ-3			1	1	1	1			
А3	1	1.090.1-1.5-1 7000-03	Плита ПРБО.15-8АтVТ-3	1	1							
А4	2	КЖИ-20.00	Закладная деталь ЗД-1				2	8	2			2,06 кг
А4	3	КЖИ-19.00	Сетка С-3		1			1				0,46 кг
А4	4	КЖИ-16.00	Сетка С-13	1				2				1,44 кг
А4	5	КЖИ-14.00-01	Сетка С-15		1							1,20 кг

Привязан	ГИП	Назарова	
	Н.контр.	Соколова	
	Нач.отд.	Одиноков	
	Гл.спец.	Кореневский	
	Рук.гр.	Назарова	
Инв.№	Инженер	Родченкова	

501-6-24.12.88 КЖИ-06.00

Плита: ПРБО.15-8АтVТ-3-12И; ПРБО.15-8АтVТ3-8И, ПРБО.15-6АтVТ-3-3И, ПРБО.15-6АтV -3-7И, ПРБО.15-6АтVТ-3-8И, ПРБО.15-6АтVТ-3-4И

Спецификация

Стадия	Лист	Листов
Р	1	2

Гипропромтрансстрой

Инв.№ подл. | Подпись и дата | Взам.инв.№

Обозначение	Марка	Рис.	Примечание
КЖИ-06.00	ПРБО.15-8АтVТ-3-12И	1	
-01	ПРБО.15-8АтVТ-3-8И	2	
-02	ПРБО.15-6АтVТ-3-3И	3	
-03	ПРБО.15-6АтVТ-3-7И	5	
-04	ПРБО.15-6АтVТ-3-8И	4	
-05	ПРБО.15-6АтVТ-3-4И	6	

Рис.1 Рис.2 Рис.3 Рис.4 Рис.5 Рис.6

501-6-24.12.88 КЖИ-06.00.СБ

Плита ПРБО.15-8АтVТ-3-12И, ПРБО.15-8АтVТ-3-8И, ПРБО.15-6АтVТ-3-3И, ПРБО.15-6АтVТ-3-7И, ПРБО.15-6АтVТ-3-8И, ПРБО.15-6АтVТ-3-4И. Сборочный чертеж

Стадия	Масса	Масштаб
Р		1:100
Лист 2	Листов 2	

Гипропромтрансстрой

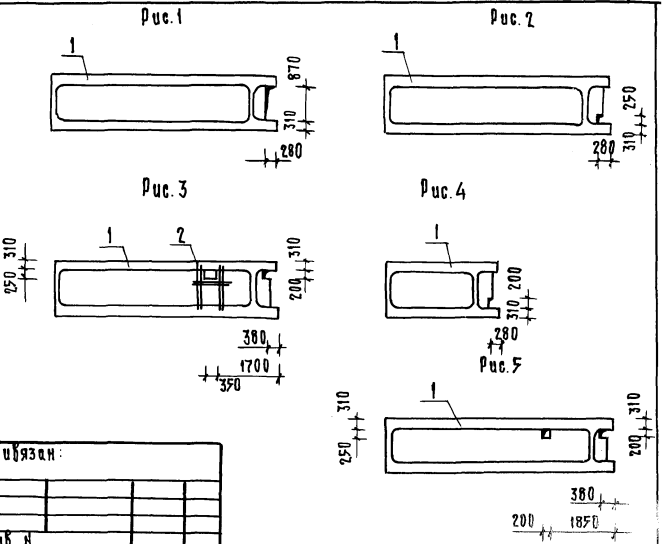

Привязан:

Инв. N

Обозначение	Марка	Рис.	Примечание
КЖИ - 07.00	ПР60.15-8АтVT-3-1И	1	
— 01	ПР60.15-6АтVT-3-2И	1	
— 02	ПР30.15-6Т-3-1И	4	
— 03	ПР60.15-8АтVT-3-3И	3	
— 04	ПР60.15-8АтVT-3-6И	2	
— 05	ПР60.15-6АтVT-3-5И	5	

ГИП	Назарова	
Н. контр.	Соколова	
Нач. отд.	Одинокова	
Гл. спец.	Кореневский	
Рук. гр.	Назарова	
Инженер	Родченкова	

501-6-24.12.88 КЖИ-07.00.СБ

Плита: ПР60.15-8АтVT-3-1И, ПР60.15-6АтVT-3-2И, ПР30.15-6Т-3-1И, ПР60.15-8АтVT-3-3И, ПР60.15-8АтVT-3-6И, ПР60.15-6АтVT-3-5И. Сборочный чертеж.

Стадия	Масса	Масштаб
Р		1:100

Лист | Листов 1

Гипропромтрансстрой

Инв. N подл. | Подпись и дата | Взам. инв. N

Копир. 23363-03 15 Формат А4

Формат	Зона	Поз.	Обозначение	Наименование	Кол. на исп. —	01	02	03	04	05		Примечание
				Документация								
А3			КЖИ-ТТ	Технические требования								
А3			КЖИ-22.00	Ведомость расхода стали на дополнительные закладные элементы								
А4			КЖИ-07.00 СБ	Сборочный чертеж								
				Сборочные единицы								
А3		1	1.090.1-1.5-1 7000	Плита ПР30.15-6Т-3			1					
А3		1	1.090.1-1.5-1 7000-02	Плита ПР60.15-6АтVT-3		1				1		
А3		1	1.090.1-1.5-1 7000-03	Плита ПР60.15-8АтVT-3	1			1	1			
А4		2	КЖИ-17.00	Сетка С-16				1				0.70 кг

Привязан:

ГИП	Назарова	
Н. контр.	Соколова	
Нач. отд.	Одинокова	
Гл. спец.	Кореневский	
Рук. гр.	Назарова	
Инжен.	Родченкова	

Инв. N

501-6-24.12.88 КЖИ-07.00

Плита: ПР60.15-8АтVT-3-1И, ПР60.15-6АтVT-3-2И, ПР30.15-6Т-3-1И, ПР60.15-8АтVT-3-3И, ПР60.15-8АтVT-3-6И, ПР60.15-6АтVT-3-5И. Спецификация.

Стадия	Лист	Листов

Гипропромтрансстрой

Формат	Инв.№	Поз.	Обозначение	Наименование	Кол. на исп. —	01	02	03	04				Примечание
				Документация									
А3			КЖИ-ТТ	Технические требования									
А3			КЖИ-22.00	Ведомость расхода стали на дополнительные закладные элементы									
А4			КЖИ-08.00.СБ	Сборочный чертеж									
				Сборочные единицы									
А3		1	1.090.1-1.5-17000-02	Плита ПРБ0.15-6АтVТ-3	1	1	1		1				
А3		1	1.090 1-1.5-1 7000-03	Плита ПРБ0.15-8АтVТ-3				1					
А4		2	КЖИ-20.00	Закладная деталь ЗД-1		2	2						2,06кг
А3		3	1.090. 1-1 5-10080	Закладная деталь МН-6			2						1,45кг
А4		4	КЖИ-19.00	Сетка С-3	1								0,46кг
А4		5	КЖИ-18.00	Сетка С-17			1						0,88кг

Привязан

Инв.№

ГИП	Назарова		5Д1-6-24.12.88 КЖИ-08.00
Н.контр.	Соколова		Плита: ПРБ0.15-6АтVТ-3-9И, ПРБ0.15-6АтVТ-3-10И; ПРБ0.15-6АтVТ-3-6И, ПРБ0.15-8АтVТ-3-13И; ПРБ0.15-6АтVТ-3-11И Спецификация
Нач.отд.	Одиноков		Стадия: — Лист: — Листов: —
Гл.спец.	Кореневский		Гипропромтрансстрой
Рук.гр.	Назарова		
Инженер	Родченкова		

Копировал Сабо. Формат А4

Инв.№ подл. | Подпись и дата | Взам. инв.№

Обозначение	Марка	Рис.	Примечание
КЖИ-08.00 -01	ПРБ0.15-6АтVТ-3-9И	1	
-02	ПРБ0.15-6АтVТ-3-10И	2	
-03	ПРБ0.15-8АтVТ-3-6И	3	
-04	ПРБ0.15-6АтVТ-3-13И	4	
	ПРБ0.15-6АтVТ-3-11И	5	

Привязан

Инв.№

ГИП	Назарова		5Д1-6-24.12.88 КЖИ-08.00.СБ
Н.контр.	Соколова		Плита: ПРБ0.15-6АтVТ-3-9И, ПРБ0.15-6АтVТ-3-10И; ПРБ0.15-6АтVТ-3-6И, ПРБ0.15-8АтVТ-3-13И; ПРБ0.15-6АтVТ-3-11И Сборочный чертеж
Нач.отд.	Одиноков		Стадия: Р Масса: — Масштаб: 1:100
Гл.спец.	Кореневский		Гипропромтрансстрой
Рук.гр.	Назарова		Лист: — Листов: —
Инженер	Родченкова		

Рис.1

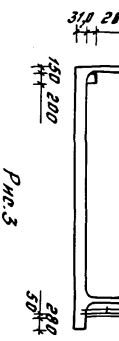

Рис.2

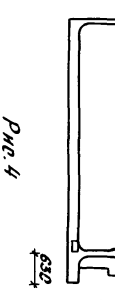

Рис.3

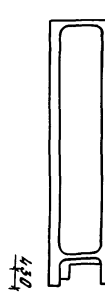

Рис.4

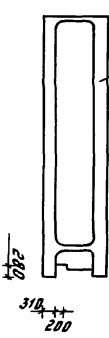

Рис.5



23363-03 1К

АЛЬБОМ III

Формат	Зона	Поз.	Обозначение	Наименование	Кол. на испол.	Примечание
				Документация		
А3				Технические требования		
А3			КНИ-22.00	Ведомость расхода стали на дополнительные закладные элементы		
А4			КНИ-09.00.СБ	Сборочный чертеж		
				Сборочные единицы		
А3		1	1.090.1-1.5-1.1000-03	Плита ПР60.15-8АтVТ-3	1	1

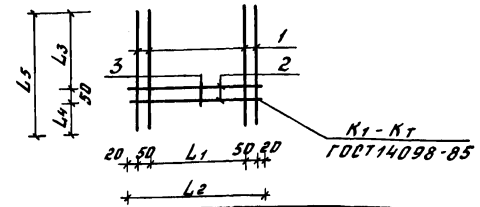

Обозначение	Марка	L1	L2	L3	L4	L5	Масса кг
КЖИ-10.00	С-1	1850	1990	380	540	970	1,78
-01	С-4	1000	1140	380	540	970	1,4

Формат	Зона	Поз.	Обозначение	Наименование	Кол.	Примечание кг
				Документация		
А3			КЖИ-ТТ	Технические требования		
				КЖИ-10.00		
				Детали		
Б4		1	КЖИ-10.01	Ф6А-III ГОСТ5781-82 ℓ=970	4	0,22
Б4		2	КЖИ-10.02	Ф6А-III ГОСТ5781-82 ℓ=1990	2	0,44
Б4		3	КЖИ-10.03	Ф6А-III ГОСТ5781-82 ℓ=70	1	0,02
				КЖИ-10.00-01		
				Детали		
Б4		1	КЖИ-10.01	Ф6А-III ГОСТ5781-82 ℓ=970	4	0,22
Б4		2	КЖИ-10.04	Ф6А-III ГОСТ5781-82 ℓ=1140	2	0,25
Б4		3	КЖИ-10.03	Ф6А-III ГОСТ5781-82 ℓ=70	1	0,02

			501-6-24.12.88 КЖИ-10.00			
				Стадия	Масса	Масштаб
ГИП	Назарова		Сетки С-1, С-4	Р	см. табл.	1:20
Н.контр.	Соколова			Лист	Листов	
Нач.отд.	Одиноков					
Гл.спец.	Кореневский		Гипропромтрансстрой			
Рук.гр.	Назарова					
Инженер	Родченкова					

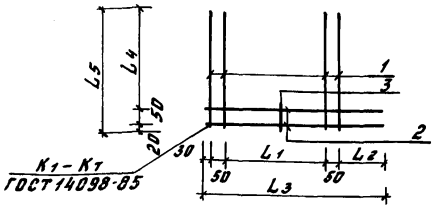

Обозначение	Марка	L1	L2	L3	L4	L5	Масса кг.
КЖИ-11.00	С-5	1180	130	1440	380	450	0,76
-01	С-6	400	110	640	300	370	0,6

Формат	Зона	Поз.	Обозначение	Наименование	Кол.	Примечание кг
				Документация		
А3			КЖИ-ТТ	Технические требования		
				КЖИ-11.00		
				Детали		
Б4		1	КЖИ-11.01	Ф6А-III ГОСТ5781-82 ℓ=450	4	0,1
Б4		2	КЖИ-11.02	Ф6А-III ГОСТ5781-82 ℓ=1440	2	0,32
Б4		3	КЖИ-11.03	Ф6А-III ГОСТ5781-82 ℓ=70	1	0,02
				КЖИ-11.00-01		
				Детали		
Б4		1	КЖИ-11.04	Ф6А-III ГОСТ5781-82 ℓ=370	4	0,08
Б4		2	КЖИ-11.05	Ф6А-III ГОСТ5781-82 ℓ=640	2	0,14

Инв.№ подл. | Подпись и дата | Взам. инв.№

			501-6-24.12.88 КЖИ-11.00			
				Стадия	Масса	Масштаб
ГИП	Назарова		Сетки С-5, С-6	Р	см. табл.	1:20
Н.контр.	Соколова			Лист	Листов	
Нач.отд.	Одиноков					
Гл.спец.	Кореневский		Гипропромтрансстрой			
Рук.гр.	Назарова					
Инженер	Родченкова					

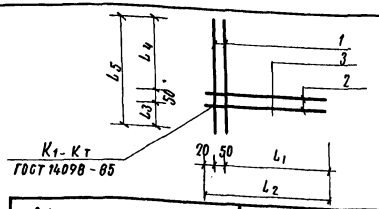

Обозначение	Марка	L_1	L_2	L_3	L_4	L_5	Масса кг
КЖИ-12.00	С-2	400	470	620	300	970	0,64
-01	С-7	700	770	220	700	970	0,80

Формат	Зона	Поз.	Обозначение	Наименование	Кол.	Примеч. кг.
				Документация		
А3			КЖИ-ТТ	Технические требования		
				КЖИ-12.00		
				Детали		
Б4		1	КЖИ-12.01	ф 6А-III ГОСТ 5781-82 ℓ=970	2	0,22
Б4		2	КЖИ-12.02	ф 6А-III ГОСТ 5781-82 ℓ=470	2	0,1
				КЖИ-12.00-01		
				Детали		
Б4		1	КЖИ-12.01	ф 6А-III ГОСТ 5781-82 ℓ=970	2	0,22
Б4		2	КЖИ-12.03	ф 6А-III ГОСТ 5781-82 ℓ=770	2	0,17
Б4		3	КЖИ-12.04	ф 6А-III ГОСТ 5781-82 ℓ=70	1	0,02

Привязан

Инв. №

ГИП	Назарова		
Н. контр.	Соколова		
Нач. отд.	Одиноков		
Гл. спец.	Кореневский		
Рук. гр.	Назарова		
Инженер	Родченкова		

501-6-24.12.88 КЖИ-12.00

Сетки С-2, С-7

Стадия	Масса	Масштаб
Р	см. табл.	1:20
Лист	Листов 1	

Гипропромтрансстрой

Альбом

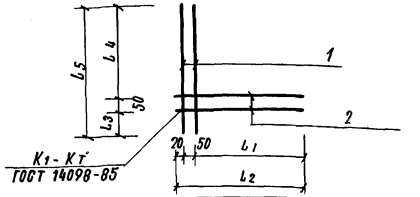

Обозначение	Марка	L_1	L_2	L_3	L_4	L_5	Масса кг
КЖИ-13.00	С-8	500	570	420	500	970	0,70
-01	С-9	600	670	220	500	970	0,74

Формат	Зона	Поз.	Обозначение	Наименование	Кол.	Примеч. кг.
				Документация		
А3			КЖИ-ТТ	Технические требования		
				КЖИ-13.00		
				Детали		
Б4		1	КЖИ-13.01	ф 6А-III ГОСТ 5781-82 ℓ=970	2	0,22
Б4		2	КЖИ-13.02	ф 6А-III ГОСТ 5781-82 ℓ=570	2	0,13
				КЖИ-13.00-01		
				Детали		
Б4		1	КЖИ-13.01	ф 6А-III ГОСТ 5781-82 ℓ=970	2	0,22
Б4		2	КЖИ-13.03	ф 6А-III ГОСТ 5781-82 ℓ=670	2	0,15

Инв. № подл. | Подпись и дата | Взам. инв. №

Гип	Назарова		
Н.контр.	Соколова		
Нач. отд.	Одиноков		
Гл. спец.	Кореневский		
Рук. гр.	Назарова		
Инженер	Родченкова		

501-6-24.12.88 КЖИ-13.00

Сетка С-8, С-9

Стадия	Масса	Масштаб
Р	см. табл.	1:2
Лист	Листов 1	

Гипропромтрансстрой

Альбом III

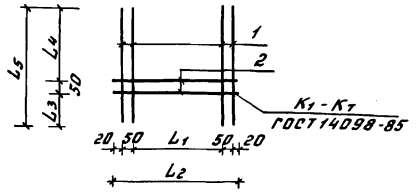

Обозначение	Марка	L_1	L_2	L_3	L_4	L_5	Масса кг
КЖИ-14.00	С-10	500	640	520	400	970	1,16
-01	С-11	300	440	520	400	970	1,08

Формат	Зона	Поз.	Обозначение	Наименование	Кол.	Примеч. кг
				Документация		
А3			КЖИ-ТТ	Технические требования		
				КЖИ-14.00		
				Детали		
Б4		1	КЖИ-14.01	ф6А-III ГОСТ5781-82 ℓ=970	4	0,22
Б4		2	КЖИ-14.02	ф6А-III ГОСТ5781-82 ℓ=640	2	0,14
				КЖИ-14.00-01		
				Детали		
Б4		1	КЖИ-14.01	ф6А-III ГОСТ5781-82 ℓ=970	4	0,22
Б4		2	КЖИ-14.03	ф6А-III ГОСТ5781-82 ℓ=440	2	0,1

Привязан

Инв. №

Взам. инв. №

Подпись и дата

Инв. № подл.

ГИП	Назарова		
Н.контр.	Соколова		
Нач. отд.	Одиноков		
Гл. спец.	Кореневский		
Рук. гр.	Назарова		
Инженер	Родченкова		

501-6-24.12.88 КЖИ-14.00

Сетки С-10, С-11

Стадия	Масса	Масштаб
Р	см. табл.	1:20
Лист	Листов 1	

Гипропромтрансстрой

Альбом III

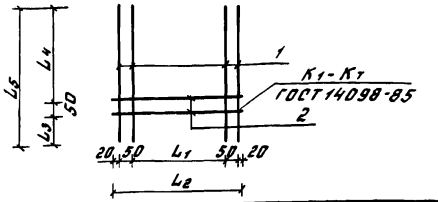

Обозначение	Марка	L_1	L_2	L_3	L_4	L_5	Масса кг
КЖИ-15.00	С-14	400	540	520	400	970	1,12
-01	С-15	600	740	600	320	970	1,20

Формат	Зона	Поз.	Обозначение	Наименование	Кол.	Примеч. кг
				Документация		
А3			КЖИ-ТТ	Технические требования		
				КЖИ-15.00		
				Детали		
Б4		1	КЖИ-15.01	ф6А-III ГОСТ5781-82 ℓ=970	4	0,22
Б4		2	КЖИ-15.02	ф6А-III ГОСТ5781-82 ℓ=540	2	0,12
				КЖИ-15.00-01		
				Детали		
Б4		1	КЖИ-15.01	ф6А-III ГОСТ5781-82 ℓ=970	4	0,22
Б4		2	КЖИ-15.03	ф6А-III ГОСТ5781-82 ℓ=740	2	0,16

Привязан

Инв. №

Взам. инв. №

Подпись и дата

Инв. № подл.

ГИП	Назарова		
Н.контр.	Соколова		
Нач. отд.	Одиноков		
Гл. спец.	Кореневский		
Рук. гр.	Назарова		
Инженер	Родченкова		

501-6-24.12.88 КЖИ-15.00

Сетки С-14, С-15

Стадия	Масса	Масштаб
Р	см. табл.	1:20
Лист	Листов 1	

Гипропромтрансстрой

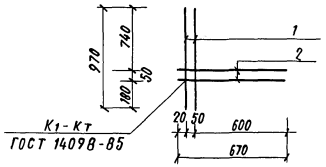

Формат	Зона	Поз.	Обозначение	Наименование	Кол.	Примеч. кг.
				Документация		
А3			КЖИ-ТТ	Технические требования		
				Детали		
Б4		1	КЖИ-16.01	ф 6А-III ГОСТ 5781-82 ℓ=970	2	0,22
Б4		2	КЖИ-16.02	ф 6А-III ГОСТ 5781-82 ℓ=670	2	0,15

Привязан

Инв. N

ГИП	Назарова		
Н. контр.	Соколова		
Нач. отд.	Одиноков		
Гл. спец.	Кореневский		
Рук. гр.	Назарова		
Инженер	Родченкова		

501-6-24.12.88 КЖИ-16.00

Сетка С-12

Стадия	Масса	Масштаб
Р	0,74	1:20
Лист	Листов 1	

Гипропромтрансстрой

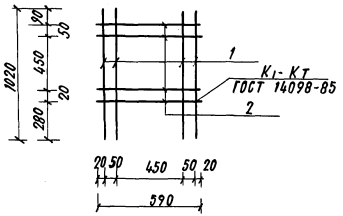

Формат	Зона	Поз.	Обозначение	Наименование	Кол.	Примеч. кг.
				Документация		
А3			КЖИ-ТТ	Технические требования		
				Детали		
Б4		1	КЖИ-17.01	ф 6А-III ГОСТ 5781-82 ℓ=1020	4	0,23
Б4		2	КЖИ-17.02	ф 6А-III ГОСТ 5781-82 ℓ=590	4	0,13

Привязан

Инв. N

ГИП	Назарова		
Н. контр.	Соколова		
Нач. отд.	Одиноков		
Гл. спец.	Кореневский		
Рук. гр.	Назарова		
Инженер	Родченкова		

501-6-24.12.88 КЖИ-17.00

Сетка С-13

Стадия	Масса	Масштаб
Р	1,44	1:20
Лист	Листов 1	

Гипропромтрансстрой

Инв. N подл. | Подпись и дата | Взам. инв. N

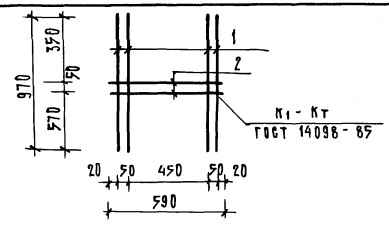

Формат	Зона	Поз.	Обозначение	Наименование	Кол.	Примеч. кг
				Документация		
А3			КЖИ-ТТ	Технические требования		
				Детали		
Б.Ч.		1	КЖИ-18.01	ф6А-III ГОСТ 5781-82 ℓ=970	2	0.22
Б.Ч.		2	КЖИ-18.02	ф6А-III ГОСТ 5781-82 ℓ=590	2	0.13

Привязан

Инв. №

ГИП	Назарова		
Н.контр.	Соколова		
Нач.отд.	Обинков		
Гл.спец.	Кореневский		
Рук.гр.	Назарова		
Инженер	Рабченкова		

501-6-24.12.88 КЖИ-18.00

Сетка С-16

Стадия	Масса	Масштаб
Р	0,70 кг	1:20
Лист	Листов 1	

Гипропромтрансстрой

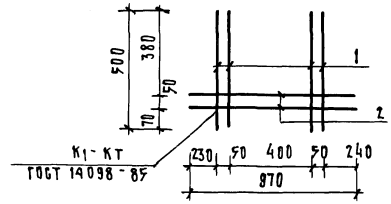

Формат	Зона	Поз.	Обозначение	Наименование	Кол.	Примеч. кг
				Документация		
А3			КЖИ-ТТ	Технические требования		
				Детали		
Б.Ч.		1	КЖИ-19.01	ф6А-III ГОСТ 5781-82 ℓ=500	4	0.11
Б.Ч.		2	КЖИ-19.02	ф6А-III ГОСТ 5781-82 ℓ=970	2	0.22

Привязан:

Инв. №

ГИП	Назарова		
Н.контр.	Соколова		
Нач.отд.	Обинков		
Гл.спец.	Кореневский		
Рук.гр.	Назарова		
Инженер	Рабченкова		

501-6-24.12.88 КЖИ-19.00

Сетка С-17

Стадия	Масса	Масштаб
Р	0.88 кг	1:20
Лист	Листов 1	

Гипропромтрансстрой

Инв. № подл. | Подпись и дата | Взам. инв. №

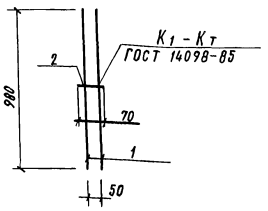

Формат	Зона	Поз.	Обозначение	Наименование	Кол.	Примеч.
				Документация		
А3			КЖИ-ТТ	Технические требования		
				Детали		
Б.4		1	КЖИ-20.01	ф 6А-III ГОСТ 5781-82 ℓ=980	2	0,22
Б.4		2	КЖИ-20.02	ф 6А-III ГОСТ 5781-82 ℓ=70	1	0,015

Привязан

Инв. N

ГИП	Назарова		
Н. контр.	Соколова		
Нач. отд.	Одиноков		
Гл. спец.	Кореневский		
Рук. груп.	Назарова		
Инженер	Гусева		

501-6-24.12.88 КЖИ-20.00

Сетка С-3

Стадия	Масса	Масштаб
Р	0,455 кг	1:20
Лист	Листов 1	

Гипропромтрансстрой

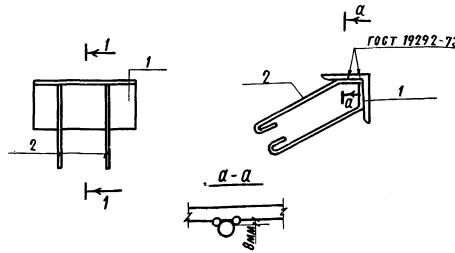

Формат	Зона	Поз.	Обозначение	Наименование	Кол.	Примеч.
				Документация		
А3			КЖИ-ТТ	Технические требования		
				Детали		
Б.4		1	КЖИ-21.01	уголок 70×70×8 ГОСТ 8509-72 / Вст3кп2 ГОСТ 535-79 – 150	1	1,26
Б.4		2	КЖИ-21.02	ф10А-III ГОСТ 5781-82 ℓ=650	2	0,40

Привязан

Инв. N подл.

ГИП	Назарова		
Н. контр.	Соколова		
Нач. отд.	Одиноков		
Гл. спец.	Кореневский		
Рук. груп.	Назарова		
Инж.	Гусева		

501-6-24.12.88 КЖИ-21.00

Закладная деталь ЗД-1

Стадия	Масса	Масштаб
Р	2,06 кг	1:50
Лист	Листов 1	

Гипропромтрансстрой

Инв. N подл. | Подпись и дата | Взам. инв. N

Альбом III

Марка элемента	Изделия закладные										Всего
	Арматура класса					Прокат марки					
	А-III			А-I		Вст3кп2					
	ГОСТ 5781-82					ГОСТ 19903-74		ГОСТ 8509-72			
	ф6	ф10	Umara	ф12	Umara	-6×100	Umara	L70×8	Umara		
ПР60.15-8Атут-1и	0,92		0,92								0,92
ПР60.15-8Атут-2и	0,80		0,80								0,80
ПР60.15-8Атут-4и	1,78		1,78								1,78
ПР60.15-6Атут-2и	1,78		1,78								1,78
ПР60.15-8Атут-5и	2,76		2,76								2,76
ПР60.15-8Атут-3и	1,36		1,36								1,36
ПР60.15-8Атут-6и	0,92		0,92								0,92
ПР60.15-6Атут-1и	0,76		0,76								0,76
ПР60.15-8Атут-8и	3,96		3,96								3,96
ПР60.15-6Атут-3и	0,80	2,4	3,2	0,88	0,88	0,57	0,57	3,78	3,78		8,43
ПР60.15-6Атут-5и	0,74	2,4	3,14	0,88	0,88	0,57	0,57	3,78	3,78		8,37
ПР30.15-8Атут-1и	0,46		0,46								0,46
ПР60.15-6Атут-7и	1,44	3,2	4,64					5,04	5,04		9,68
ПР60.15-8Атут-9и	2,80		2,80								2,80
ПР60.15-8Атут-10и	1,12	3,2	4,32					5,04	5,04		9,36
ПР60.15-6Атут-6и	1,4		1,4								1,4
ПР60.15-8Атут-3-9и	0,46		0,46								0,46
ПР60.15-8Атут-3-3и	0,70		0,70								0,70
ПР60.15-8Атут-3-10и	1,1		1,1								1,1

Марка элемента	Изделия закладные									Всего
	Арматура класса					Прокат марки				
	А-III			А-I		Вст3кп2				
	ГОСТ 5731-82					ГОСТ 19903-74		ГОСТ 8509-72		
	ф6	ф10	Umara	ф12	Umara	-6×100	Umara	L70×8	Umara	
ПР60.15-6Атут-3-6и	0,88	1,6	2,48	1,76	1,76	1,14	1,14	2,52	2,52	7,9
ПР60.15-8Атут-3-8и	1,66		1,66							1,66
ПР60.15-6Атут-3-10и		1,6	1,6					2,52	2,52	4,12
ПР60.15-6Атут-3-7и		1,6	1,6					2,52	2,52	4,12
ПР60.15-6Атут-3-8и	3,34	6,4	9,74					10,08	10,08	19,82
ПР60.15-6Атут-3-4и		1,6	1,6					2,52	2,52	4,12
ПР60.15-6Атут-3-9и	0,46		0,46							0,46

ГИП	Назарова	
Н.контр.	Соколова	
Нач.отд.	Одиноков	
Гл.спец.	Кореневский	
Рук.гр.	Назарова	
Инженер	Родченкова	

Привязан

Инв.№

501-6-24.12.88 КЖИ-22.00

Ведомость расхода стали на дополнительные закладные элементы.

Стадия	Масса	Масштаб
Р		
Лист	Листов 1	

Гипропроттранссстрой

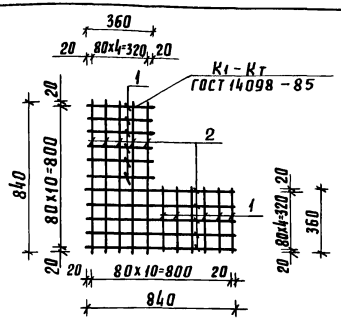

Формат	Зона	Поз.	Обозначение	Наименование	Кол.	Примеч. кг
				Документация		
А3			КЖИ-ТТ	Технические требования		
				Сборочные единицы		
Б4		1	КЖИ-23.01	ФВА-III ГОСТ 5781-82 ℓ=360	12	0,14
Б4		2	КЖИ-23.02	ФВА-III ГОСТ 5781-82 ℓ=840	10	0,33

Привязан

Инв.№

501-6-24.12.88 КЖИ-23.00

ГИП	Назарова		Сетка С-1	Стадия	Масса	Масштаб
Н.контр.	Соколова			Р	4,98 кг	1:20
Нач.отд.	Одиноков			Лист	Листов 1
Гл.спец.	Кореневский			Гипропромтрансстрой	
Рук.гр.	Назарова				
Инжен.	Рабченкова				

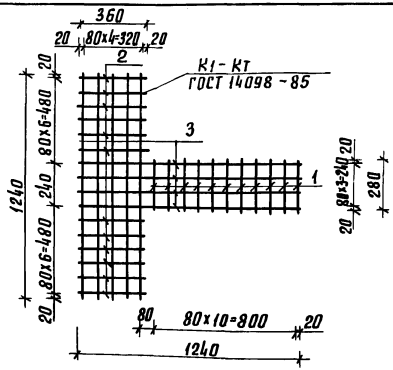

Формат	Зона	Поз.	Обозначение	Наименование	Кол.	Примеч. кг
				Документация		
А3			КЖИ-ТТ	Технические требования		
				Сборочные единицы		
Б4		1	КЖИ-24.01	ФВА-III ГОСТ 5781-82 ℓ=280	11	0,11
Б4		2	КЖИ-24.02	ФВА-III ГОСТ 5781-82 ℓ=360	12	0,12
Б4		3	КЖИ-24.03	ФВА-III ГОСТ 5781-82 ℓ=1240	9	0,49

Привязан

Инв.№

501-6-24.12.88 КЖИ-24.00

ГИП	Назарова		Сетка С-2	Стадия	Масса	Масштаб
Н.контр.	Соколова			Р	7,06 кг	1:20
Нач.отд.	Одиноков			Лист	Листов 1
Гл.спец.	Кореневский			Гипропромтрансстрой	
Рук.гр.	Назарова				
Инжен.	Рабченкова				

Инв.№ подл. | Подпись и дата | Взам.инв.№

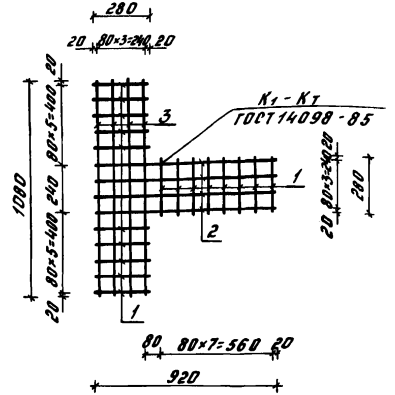

Формат	Зона	Поз.	Обозначение	Наименование	Кол.	Примечание кг
				Документация		
А3			КЖИ-ТТ	Технические требования		
				Сборочные единицы		
Б.Ч		1	КЖИ-25-01	ф8 А-III ГОСТ 5781-82 ℓ=280	18	0,12
Б.Ч		2	КЖИ-25.02	ф8 А-III ГОСТ 5781-82 ℓ=920	4	0,36
Б.Ч		3	КЖИ-25.03	ф8 А-III ГОСТ 5781-82 ℓ=1080	4	0,43

Привязан

Инв.№

Взам.инв.№ | Подпись и дата | Инв.№ подл.

		501-6-24.12.88	КЖИ-25.00
ГИП	Назарова	Сетка С-3	Стадия: Р; Масса: 5,32 кг; Масштаб: 1:20
Н.контр.	Соколова		Лист 1; Листов
Нач.отд.	Одиноков		Гипропромтранстрой
Гл.спец.	Корневский		
Рук.гр.	Назарова		
Инженер	Радченкова		

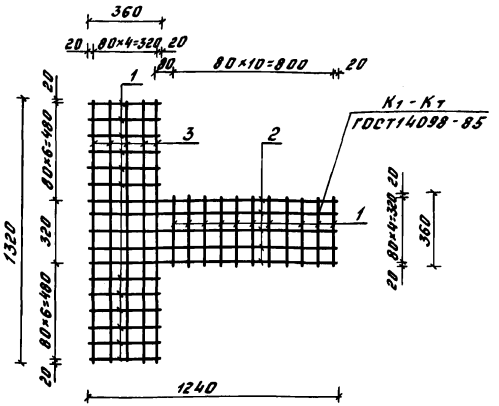

Формат	Зона	Поз	Обозначение	Наименование	Кол.	Примечание кг.
				Документация		
А3			КЖИ-ТТ	Технические требования		
				Сборочные единицы		
Б.Ч		1	КЖИ-26.01	ф8 А-III ГОСТ 5781-82 ℓ=360	23	0,14
Б.Ч		2	КЖИ-26.02	ф8 А-III ГОСТ 5781-82 ℓ=1240	5	0,49
Б.Ч		3	КЖИ-26.03	ф8 А-III ГОСТ 5781-82 ℓ=1320	5	0,52

Привязан

Инв.№

Взам.инв.№ | Подпись и дата | Инв.№ подл.

		501-6-24.12.88	КЖИ-26.00
ГИП	Назарова	Сетка С-4	Стадия: Р; Масса: 8,27 кг; Масштаб: 1:20
Н.контр.	Соколова		Лист 1; Листов 1
Нач.отд.	Одиноков		Гипропромтранстрой
Гл.спец.	Корневский		
Рук.гр.	Назарова		
Инженер	Радченкова		

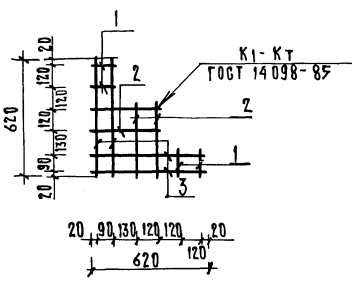

Формат	Зона	Поз.	Обозначение	Наименование	Кол.	Примечание
				Документация		
А3			КЖИ-ТТ	Технические требования		
				Сборочные единицы		
Б.ч		1	КЖИ-27.01	ф6А-I ГОСТ 5781-82 ℓ=120	4	0.03 кг
Б.ч		2	КЖИ-27.02	— " — ℓ=370	4	0.08 кг
Б.ч		3	КЖИ-27.03	— " — ℓ=620	4	0.14 кг

Привязан

Инв. №

			501-6-24.12.88	КЖИ-27.00	
Гип	Назарова		Сетка С-1	Стадия: Р; Масса: 1.0 кг; Масштаб: 1:20	
Н. контр.	Сокалова			Лист	Листов 1
Нач. отд.	Овинков			Гипропромтрансстрой	
Гл. спец.	Кореневский				
Рук. гр.	Назарова				
Инженер	Рабченкова				

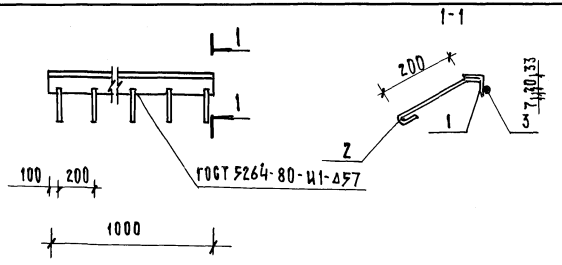

Формат	Зона	Поз.	Обозначение	Наименование	Кол.	Примечание
				Документация		
А3			КЖИ-ТТ	Технические требования		
				Детали		
Б.ч		1	КЖИ-28.01	Уголок 50×30×5 ГОСТ 8509-72 / Вст3кп2 ГОСТ 535-79 ℓ=1000	1	3.77 кг
Б.ч		2	КЖИ-28.02	ф6А-I ГОСТ 5781-82 ℓ=300	5	0.06 кг
Б.ч		3	КЖИ-28.03	А-I-20 ГОСТ 5781-82 ℓ=1000	1	2.47 кг

Привязан:

Инв. №

			501-6-24.12.88	КЖИ-28.00	
Гип	Назарова		Закладная деталь ЗД-1.	Стадия: Р; Масса: 6.33 кг; Масштаб:	
Н. контр.	Сокалова			Лист	Листов 1
Нач. отд.	Овинков			Гипропромтрансстрой	
Гл. спец.	Кореневский				
Рук. гр	Назарова				
Инженер	Рабченкова				

Взам. инв. №

Подпись и дата

Инв. № подл.

ГОСТ 5264-80-Н1-Δ61

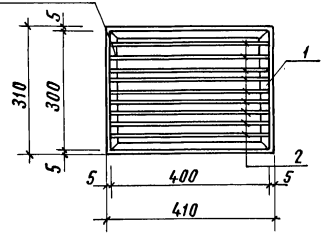

Формат	Зона	Поз.	Обозначение	Наименование	Кол.	Масса кг.
				Документация		
А3			КЖИ-ТТ	Технические требования		
				Детали		
Б4		1	КЖИ-29.01	Уголок Б-50х50х5 ГОСТ 8509-72 ВСт3кп2 ГОСТ 535-79		
				L=1420	1	3,77
Б4		2	КЖИ-29.02	Лист Б-3х30-400 ГОСТ 19903-74 ВСт3кп2 ТУ 14-1-3023-80	9	0,28

Привязан

Инв. №

		501-6-24.12.88	КЖИ-29.00		
		Решетка РШ-1	Стадия	Масса	Масштаб
			Р	6.29 кг	1:100
Н. контр.	Соколова		Лист	Листов 1	
Нач. отд.	Одинцов				
Гл. спец.	Кореневский		Гипропроттранстрой		
Рук. гр.	Назарова				
Инженер	Горшкова				
Инженер	Родченкова				

gost.e-ecolog.ru