ТИПОВЫЕ КОНСТРУКЦИИ, ИЗДЕЛИЯ И УЗЛЫ ЗДАНИЙ И СООРУЖЕНИЙ

# Серия 1.430.8-3

# ПЕРЕГОРОДКИ ИЗ АСБЕСТОЦЕМЕНТНЫХ ЭКСТРУЗИОННЫХ ПАНЕЛЕЙ ДЛЯ МНОГОЭТАЖНЫХ ЗДАНИЙ ПРОМЫШЛЕННЫХ ПРЕДПРИЯТИЙ

РАБОЧИЕ ЧЕРТЕЖИ

18171
ЦЕНА 1-03

gost.e-ecolog.ru

ЦЕНТРАЛЬНЫЙ ИНСТИТУТ ТИПОВОГО ПРОЕКТИРОВАНИЯ
ГОССТРОЯ СССР

Москва А-445 Смольная ул 22

Сдано в печать 12 1982 года

Заказ № 13051 Тираж 3730 экз

ТИПОВЫЕ КОНСТРУКЦИИ, ИЗДЕЛИЯ И УЗЛЫ ЗДАНИЙ И СООРУЖЕНИЙ

# Серия 1.430.8-3

# ПЕРЕГОРОДКИ ИЗ АСБЕСТОЦЕМЕНТНЫХ ЭКСТРУЗИОННЫХ ПАНЕЛЕЙ ДЛЯ МНОГОЭТАЖНЫХ ЗДАНИЙ ПРОМЫШЛЕННЫХ ПРЕДПРИЯТИЙ

## РАБОЧИЕ ЧЕРТЕЖИ


ЦНИИПРОМЗДАНИЙ

Зам. директора института по научной работе — С.М. Гликин

Рук. отдела внутренних ограждающих конструкц — В.В. Граиев

Гл. архитектор проекта — Н.С. Ермолин

[illegible] Кучеренко

Зам. директора института по научной работе — А.М. Чистяков

Зав. отделением легких конструкций — В.Н. Насонов

Рук. лаборатор. асбестоцементных конструкций — Л.Н. Пицкель

при участии:

ВНИИПРОЕКТАСБЕСТОЦЕМЕНТ

ЦНИИОМТП



Утверждены и введены в действие Госстроем СССР с 01 04 82 г

Протокол №81 от 08 12 81 г

| Обозначение | Наименование | Стр |
|---|---|---|
| 1.430.8-3 00ПЗ | Пояснительная записка | 2-15 |
| 1.430.8-3 01 | Схемы расположения элементов перегородок в зданиях с каркасом по серии 1.420-12 | 16 |
| 1.430.8-3 02 | Схемы расположения элементов перегородок в зданиях с каркасом по серии 1.420-6 | 17 |
| 1.430.8-3 03 | Схемы расположения элементов перегородок в зданиях с каркасом по серии 1.020-1. Узлы 1; 2 | 18 |
| 1.430.8-3 04 | Узлы 3...9 | 19 |
| 1.430.8-3 05 | Пример устройства двери Узлы 10..13 | 20 |
| 1.430.8-3 06 | Узлы крепления соединительных изделий МС1..МС12 к конструкциям здания | 21 |
| 1.430.8-3 07 | Изделие соединительное МС (МС1...МС12) | 21 |
| 1.430.8-3 08 | Изделие соединительное МС (МС13, МС14) | 22 |
| 1.430.8-3 09 | Изделие соединительное МС (МС20; МС21) | 22 |
| 1.430.8-3 10 | Изделие соединительное МС (МС15; МС16) | 23 |
| 1.430.8-3 11 | Изделие соединительное МС (МС17; МС18) | 23 |
| 1.430.8-3 12 | Стойка СТ (СТ1...СТ20) | 24 |
| 1.430.8-3 13 | Изделие соединительное МС (МС19) | 24 |
| 1.430.8-3 14 | Панель экструзионная асбестоцементная ПУ $\delta_{пл}$=60 мм | 25 |
| 1.430.8-3 15 | Панель экструзионная асбестоцементная ПУ $\delta_{пл}$=80 мм | 25 |


| | | | | | |
|---|---|---|---|---|---|
| | | | 1.430.8-3.00 | | |
| Рук. отд. | Пранев | | | | |
| Н. контр. | Ермолин | | Содержание | Стадия: Р; Лист: —; Листов: 1 | |
| Гл. спец. пр. | Ермолин | | | ЦНИИПРОМЗДАНИЙ | |
| Рук. гр. | Суслина | | | | |
| Инженер | Кулакова | | | | |

Инв. № подл. | Подпись и дата | Взам. инв. №

## 1. Общая часть

1.1. Перегородки разработаны для многоэтажных производственных зданий с каркасами по сериям 1.420-12 (с сеткой колонн 6×6, 9×6 м и высотой этажей 3,6; 4,8; 6,0 м), 1.420-6 (с сеткой колонн 12×6 м и высотой этажей 4,8; 6,0 м), 1.020-1 (с сеткой колонн 6×6 м, (6+7+6)×6 м и высотой этажей 3,3; 3,6; 4,2; 4,8; 6,0 м, а также 9×6 м с высотой этажей 3,6; 4,2; 4,8; 6,0 м, возводимых в районах с сейсмичностью не более 8 баллов.

Перегородки могут применяться в помещениях с относительной влажностью воздуха до 75% при наличии слабо- и средне-агрессивных газовых сред. При применении перегородок в помещениях с влажностью воздуха равной 60% поверхность панелей может не окрашиваться, если это не требуется по эстетическим или санитарным соображениям. При применении перегородок в помещениях с влажностью воздуха более 60% следует предусматривать окраску поверхности панелей водостойкими красками или эмалями, приведенными в табл. 1, с учетом эстетических требований.

При применении перегородок в помещениях, подвергающихся воздействию агрессивных сред, антикоррозийную защиту панелей и элементов креплений следует проводить в соответствии с указаниями главы СНиП II-28-73*, „Защита строительных конструкций от коррозии и „Рекомендаций" по

| | | | | | |
|---|---|---|---|---|---|
| | | | 1.430.8-3.00ПЗ | | |
| Рук. отд. | Пранев | | | | |
| Н. контр. | Ермолин | | Пояснительная записка | Стадия: Р; Лист: 1; Листов: 14 | |
| Гл. спец. пр. | Ермолин | | | ЦНИИПРОМЗДАНИЙ | |
| Рук. гр. | Суслина | | | | |
| Инженер | Кулакова | | | | |

защите от коррозии стальных и железобетонных строительных конструкций" НИИ бетона и железобетона Госстроя СССР. М., 1973 г.

Перегородки выполнены из несгораемых материалов с пределом огнестойкости 0,5 часа.

Таблица 1

| Название краски или эмали | Марка | ГОСТ или ТУ |
|---|---|---|
| Эмали перхлорвиниловые | ХВ-1100<br>ХВ-785 | ГОСТ 6993-79<br>ГОСТ 7313-75* |
| Краска фасадная перхлорвиниловая | ХВ-161 | ТУ 6-10-908-79 |
| Эмали кремнийорганические | КО-168 | ТУ 6-02-900-74 |
| Краска акриловая | ЭВАК-111 | ГОСТ 21833-75 |
| Эмаль сополимерная | ХС-119 | ГОСТ 21824-76 |
| Растворители | РЧ; Р5<br>646 | ГОСТ 7827-74*<br>ГОСТ 18188-72* |

1.2. Устройство перегородок предусмотрено после монтажа конструкций здания.

## 2. Нагрузки и расчет конструкций

2.1. Нагрузки на перегородки приняты:

а) вертикальные - от собственного веса перегородок;

б) горизонтальные - от ветра.

Вертикальные нагрузки в эксплуатационном случае приняты с коэффициентом перегрузки $n=1,1$; горизонтальные - $n=1,0$.

Расчетная ветровая нагрузка в соответствии со СНиП II-6-74 принята $0,2 q_0 = 11 кгс/м^2$, где $q_0$ - скоростной напор ветра для II района.

2.2. Расчет панелей перегородок и их креплений произведен на длительное действие вертикальной нагрузки и кратковременное действие горизонтальной (ветровой) нагрузки в соответствии с п. 2.1.

2.3. Расчетное сопротивление панелей принято $R_{изг} = 45 кгс/см^2$ при длительном действии вертикальной нагрузки и $R_{изг} = 75 кгс/см^2$ при кратковременном действии горизонтальной нагрузки.

2.4. В зданиях с высотой этажей до 4,8 м перегородки выполняются из панелей толщиной 60 мм, а в зданиях с высотой этажей 5,0 м - 80 мм.

Расчет перегородок произведен лабораторией асбестоцементных конструкций ЦНИИСК им. Кучеренко.

## 3. Конструктивные решения перегородок.

3.1. Расположение перегородок в плане принято по осям колонн и в пролете.

3.2. Перегородки решены по самонесущей конструктивной схеме.

3.3. Перегородки сборно-разборные состоят из асбестоцементных панелей толщиной 60 и 80 мм, устанавливаемых вертикально на всю высоту помещений.

3.4. Низ панелей устанавливается в паз, предварительно устроенный в бетонной подготовке пола. Крепление верха панелей осуществляется при помощи соединительных изделий МС17, привариваемых к МС15 или МС16.

3.5. Образование отверстий в железобетонных конструкциях под пластмассовые дюбели марки У658 (Д35-5/8) рекомендуется производить спиральными сверлами оснащенными пластинами твердых сплавов и сверлильных машин типа ИЭ 1502, ИЭ 4712.

При сверлении не допускается перерезать рабочие арматурные стержни в несущих конструкциях здания

3.6. При креплении элементов перегородок к асбестоцементным панелям необходимо предварительно сверлить отверстия на 2 мм меньше диаметра шурупа

3.7. В стыках между панелями устанавливаются герметизирующие прокладки типа „Бист," из пенополиуретана, гернита, пароизола и других герметизирующих материалов при условии обжатия первоначального их сечения не менее чем на 30%

Герметизирующие прокладки клеятся в пазах панелей (по ширине шипа) до их монтажа при помощи клеющих мастик КН-2 или КН-3.

Герметизация стыков панелей осуществляется в соответствии с „Временными рекомендациями по уплотнению и герметизации стыков асбестоцементных экструзионных панелей", разработанными ЦНИИПромзданий, ВНИИСтройполимером, НПО „Полимерстройматериалы" и Мособлпотребстроем Главмособлстроя.

3.8. В горизонтальный зазор между верхом панелей и конструкцией здания устанавливается уплотняющая прокладка из гернита или пароизола.

3.9. Примеры компоновочных решений продольных и поперечных перегородок см. 1.430.8-3.01-1.430.8-3.03

3.10. Конструкции перегородок предусматривают устройство в них однопольных и двупольных дверей.

Дверные коробки крепятся к стальным стойкам СТ1--СТ20, устанавливаемым на всю высоту перегородок.

Положение в плане дверных проемов может быть различным и определяется проектом.

3.11. Проемы над дверями и в пролете заделываются плоскими асбестоцементными листами по деревянному каркасу с заполнением полужесткими минераловатными плитами

3.12. Для пропуска через панельную часть перегородки коммуникаций в конкретном проекте предусматриваются отверстия. Размер отверстий, их расположение и оформление устанавливается проектом.

3.13. Панели изготавливаются из асбестоцемента плотностью не менее 1600 кг/м$^3$ по экструзионной технологии и имеют сечение 595х60мм, 295х60мм, 595х80мм и 295х80мм. Номенклатура панелей приведена в табл. 2

3.14. Панели обозначаются марками состоящими из буквенно-цифровых групп.

Буквенная группа содержит обозначение типа панели

Цифровая группа содержит габаритные размеры панели, длину, ширину и толщину в сантиметрах, значения которых округляются до целого числа

Пример маркировки:

ПГ 260.60.6, где ПГ - панель перегородки рядовая, длиной 2600мм, шириной 595мм и толщиной 60мм;

ПГД 275.30.6, где ПГД - панель перегородки доборная, длиной 2750мм, шириной 295мм и толщиной 60мм,

ПГУ 530.30.8, где ПГУ - панель перегородки угловая, длиной 5300мм, шириной 295мм и толщиной 80мм

3.15. Принятая в перегородках форма деревянного плинтуса позволяет осуществлять скрытую проводку электро-телефонных коммуникаций

3.16. Гнутые соединительные изделия выполняются из стали по ГОСТ 19903-74* марки ВСт.3кп.2 по ГОСТ 380-71*

3.17. Монтажную сварку производить электродами типа Э42 по ГОСТ 9467-75.

3.18. Ключ для подбора панелей перегородок приведен в табл 3

4. Монтаж перегородок

Монтаж перегородок из асбестоцементных экструзионных панелей осуществляется при помощи специальных механизмов разработанных ЦНИИОМТП или трестом Мосвлоргтехстрой, и производится в следующей последовательности

-устройство в бетонной подготовке пола (в местах расположения перегородок) паза и установка с шагом 1,0м деревянных пробок;

-разбивка и сверление в ригелях и плитах перекрытия отверстий с последующей установкой в них пластмассовых дюбелей;

-установка и крепление к ригелям и плитам перекрытий соединительных изделий МС1-МС13; МС20; МС21,

-крепление МС15 и МС16 к соединительным изделиям МС1 и МС13 при помощи винтов;

Перед монтажом в паз каждой панели должны быть установлены на клеющей мастике КН-2 или КН-3 герметизирующие прокладки

- установка и крепление первой панели в рабочем положении. При этом низ панели заводится в паз, а верх прислоняется к соединительным изделиям МС15 или МС16 и закрепляется МС17;

-в том же порядке устанавливается вторая и последующие панели;

-установка и крепление стальных стоек и дверных коробок;

-заделка проемов над дверью и между панельной частью перегородки и колонной,

заливка битумной мастикой зазоров между панелью и краем паза в бетонной подготовке;

-установка между верхом панелей и конструкциями здания уплотняющей прокладки из герметизирующего;

-установка и крепление к деревянным пробкам плинтуса;

-установка и крепление в местах примыкания перегородок к колоннам, ригелям и плитам перекрытия деревянных нащельников.

Демонтаж перегородок осуществляется в обратной последовательности

## 5. Материал перегородок

Для изготовления перегородок применяются следующие материалы и изделия:

- Панели асбестоцементные экструзионные по ТУ21-24-82-81; ТУ21-24-97-82 и ТУ21-24-98-82;
- древесина хвойных пород не ниже III сорта по ГОСТ8486-66** плотностью 650кгс/м³ и влажностью не более 20%;
- асбестоцементные плоские листы по ГОСТ18124-75* (ст СЭВ 827-77);
- полужесткие минераловатные плиты на синтетическом связующем по ГОСТ9573-72*;
- прокладки пенополиуретановые по РОСТ10174-72,
- гернит по ГОСТ5.1041-71;
- пароизол по ГОСТ19177-73;
- грунтовочные и клеющие мастики КН-2 и КН-3 по ГОСТ 24.064-80,
- битумокаучуковая мастика по ГОСТ15836-79;
- шпаклевка синтетическая по ТУ402-264-78,
- сталь холодногнутая, швеллеры по ГОСТ8278-75*;
- уголки стальные гнутые равнополочные по ГОСТ19771-74*;
- уголки стальные гнутые неравнополочные по ГОСТ19772-74*
- сталь листовая горячекатаная по ГОСТ19903-74*;
- винты по ГОСТ17475-80;
- гайки по ГОСТ5915-70*
- шурупы по ГОСТ1145-80.
- дюбели пластмассовые по ТУ35-941-79;
- винты самонарезающие для металла и пластмасс по ГОСТ10619-80

Детали деревянные фрезерованные для строительства по ГОСТ 8242-75

# Номенклатура панелей перегородок

Таблица 2

| Сечение | Обозначение | Марка | Длина мм | Масса кг |
|---|---|---|---|---|
| ПГ<br> 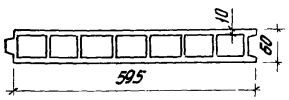 <br>ПГД<br> 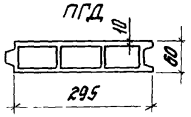 <br>ПГУ<br> 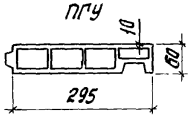 | ТУ21-24-82-81 | ПГ 260.60.6 | 2600 | 82,4 |
| | ТУ21-24-97-82 | ПГД 260.30.6 | | 42,5 |
| | 1.430.8-3 14 | ПГУ 260.30.6 | | 38,5 |
| | ТУ21-24-82-81 | ПГ 270.60.6 | 2700 | 85,6 |
| | ТУ21-24-97-82 | ПГД 270.30.6 | | 44,1 |
| | 1.430.8-3 14 | ПГУ 270.30.6 | | 40,0 |
| | ТУ21-24-82-81 | ПГ 275.60.6 | 2750 | 87,1 |
| | ТУ21-24-97-82 | ПГД 275.30.6 | | 45,0 |
| | 1.430.8-3 14 | ПГУ 275.30.6 | | 40,7 |
| | ТУ21-24-82-81 | ПГ 290.60.6 | 2900 | 91,9 |
| | ТУ21-24-97-82 | ПГД 290.30.6 | | 47,4 |
| | 1.430.8-3 14 | ПГУ 290.30.6 | | 42,9 |
| | ТУ21-24-82-81 | ПГ 298.60.6 | 2980 | 94,4 |
| | ТУ21-24-97-82 | ПГД 298.30.6 | | 48,7 |
| | 1.430.8-3 14 | ПГУ 298.30.6 | | 44,1 |
| | ТУ21-24-82-81 | ПГ 305.60.6 | 3050 | 96,6 |
| | ТУ21-24-97-82 | ПГД 305.30.6 | | 49,9 |
| | 1.430.8-3 14 | ПГУ 305.30.6 | | 45,2 |
| | ТУ21-24-82-81 | ПГ310.60.6 | 3100 | 98,2 |
| | ТУ21-24-97-82 | ПГД 310.30.6 | | 50,7 |
| | 1.430.8-3 14 | ПГУ310.30.6 | | 45,9 |
| | ТУ21-24-82-81 | ПГ 320.60.6 | 3200 | 101,4 |
| | ТУ21-24-97-82 | ПГД 320.30.6 | | 52,3 |
| | 1.430.8-3 14 | ПГУ 320.30.6 | | 47,4 |

| Сечение | Обозначение | Марка | Длина мм | Масса кг |
|---|---|---|---|---|
| ПГ<br> 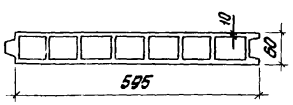 <br>ПГД<br> 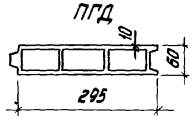 <br>ПГУ<br> 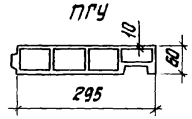 | ТУ21-24-82-81 | ПГ330.60.6 | 3300 | 104,6 |
| | ТУ21-24-97-82 | ПГД 330.30.6 | | 54,0 |
| | 1.430.8-3 14 | ПГУ 330.30.6 | | 48,9 |
| | ТУ21-24-82-81 | ПГ335.60.6 | 3350 | 106,2 |
| | ТУ21-24-97-82 | ПГД 335.30.6 | | 54,8 |
| | 1.430.8-3 14 | ПГУ335.30.6 | | 46,6 |
| | ТУ21-24-82-81 | ПГ350.60.6 | 3500 | 111,0 |
| | ТУ21-24-97-82 | ПГД 350.30.6 | | 57,2 |
| | 1.430.8-3 14 | ПГУ 350.30.6 | | 51,8 |
| | ТУ21-24-82-81 | ПГ 365.60.6 | 3650 | 115,7 |
| | ТУ21-24-97-82 | ПГД 365.30.6 | | 59,7 |
| | 1.430.8-3 14 | ПГУ 365.30.6 | | 54,1 |
| | ТУ21-24-82-81 | ПГ380.60.6 | 3800 | 120,4 |
| | ТУ21.-24-97-82 | ПГД 380.30.6 | | 62,1 |
| | 1.430.8-3 14 | ПГУ 380.30.6 | | 56,3 |
| | ТУ21-24-82-81 | ПГ388.60.6 | 3880 | 122,9 |
| | ТУ21-24-97-82 | ПГД 388.30. | | 63,4 |
| | 1.430.8-3 14 | ПГУ 388.30.6 | | 57,5 |
| | ТУ21-24-82-81 | ПГ 390.60.6 | 3900 | 123,6 |
| | ТУ21-24-97-82 | ПГД 390.30.6 | | 63,8 |
| | 1.430.8-3 14 | ПГУ 390.30.6 | | 57,8 |
| | ТУ21-24-82-81 | ПГ395.60.6 | 3950 | 125,2 |
| | ТУ21-24-97-82 | ПГД 395.30.6 | | 64,6 |
| | 1.430.8-3 14 | ПГУ 395.30.6 | | 58,5 |

Инв. № подл. | Подпись и дата | Взам. инв. №

Продолжение таблицы 2

| Сечение | Обозначение | Марка | Длина мм | Масса кг |
|---|---|---|---|---|
| 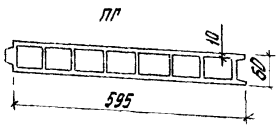  | ТУ21-24-82-81 | ПГ440.60.6 | 4100 | 130.0 |
| | ТУ21-24-97-82 | ПГД 440.30.6 | | 67,0 |
| | 1.430.8-3 14 | ПГУ440.30.6 | | 60,7 |
| | ТУ21-24-82-81 | ПГ425 60.6 | 4250 | 134,7 |
| | ТУ21-24-97-82 | ПГД 425.30.6 | | 69,5 |
| | 1.430.8-3 14 | ПГУ425.30.6 | | 62,9 |
| | ТУ21-24-82-81 | ПГ430.60.6 | 4300 | 136,3 |
| | ТУ21-24-97-82 | ПГД 430.30.6 | | 70,3 |
| | 1.430.8-3 14 | ПГУ430.30.6 | | 63,7 |
| 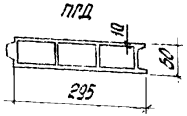  | ТУ21-24-82-81 | ПГ440.60.6 | 4400 | 139,4 |
| | ТУ21-24-97-82 | ПГД 440.30.6 | | 72,0 |
| | 1.430.8-3 14 | ПГУ440.30.6 | | 65,2 |
| 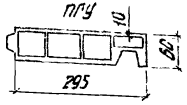  | ТУ21-24-82-81 | ПГ450.60.6 | 4500 | 142,5 |
| | ТУ21-24-97-82 | ПГД 450.30.6 | | 73,5 |
| | 1.430.8-3.14 | ПГУ 450.30.5 | | 68,6 |
| | ТУ21-24-82-81 | ПГ457.60.6 | 4570 | 144,9 |
| | ТУ21-24-97-82 | ПГД 457.30.5 | | 74,7 |
| | 1.430.8-3 14 | ПГУ 457.30.5 | | 57,0 |
| | ТУ21-24-98-82 | ПГ470.60.8 | 4700 | 166,0 |
| | ТУ21-24-97-82 | ПГД 470.30.8 | | 86,6 |
| | 1.430.8-3 15 | ПГУ 470.30.8 | | 80,3 |
| | ТУ21-24-98-82 | ПГ500 60.8 | 5000 | 176,5 |
| | ТУ21-24-97-82 | ПГД 500.30.8 | | 92,1 |
| | 1.430.8-3 15 | ПГУ 500.30.8 | | 85,4 |
| | ТУ21-24-98-82 | ПГ 510.60.8 | 5100 | 180,0 |
| | ТУ21-24-97-82 | ПГД 510.30.8 | | 94,0 |
| | 1.430.8-3 15 | ПГУ 510.30.8 | | 87,1 |

| Сечение | Обозначение | Марка | Длина мм | Масса кг |
|---|---|---|---|---|
| 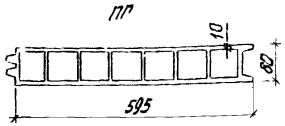  | ТУ21-24-98-82 | ПГ 530.60.8 | 5300 | 187,1 |
| | ТУ21-24-97-82 | ПГД 530.30.8 | | 97,6 |
| | 1.430.8-3 15 | ПГУ530.30.8 | | 90,5 |
| | ТУ21-24-98-82 | ПГ545.60.8 | 5450 | 192,4 |
| | ТУ21-24-97-82 | ПГД 545.30.8 | | 100,4 |
| | 1.430.8-3 15 | ПГУ545.30.8 | | 93,1 |
| | ТУ21-24-98-82 | ПГ 550.60.8 | 5500 | 194,2 |
| | ТУ21-24-97-82 | ПГД 550.30.8 | | 101,3 |
| | 1.430.8 3 15 | ПГУ550.30.8 | | 93,9 |
| 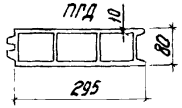  | ТУ21-24-98-82 | ПГ560.60.8 | 5600 | 197,7 |
| | ТУ21-24-97-82 | ПГД 560.30.8 | | 103,2 |
| | 1.430.8-3 15 | ПГУ560.30.8 | | 95,6 |
| 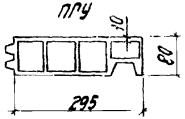  | ТУ21-24-98-82 | ПГ570.60.8 | 5700 | 201,3 |
| | ТУ21-24-97-82 | ПГД 570.30.8 | | 105,0 |
| | 1.430.8-3 15 | ПГУ570.30.8 | | 97,35 |
| | ТУ21-24-98-82 | ПГ575.60.8 | 5750 | 203,0 |
| | ТУ21-24-97-82 | ПГД 575.30.8 | | 106,0 |
| | 1.430.8-3 15 | ПГУ575.30.8 | | 98,21 |

1. Длина панелей в номенклатуре образована разрезкой 6 и 3-метровых заводских заготовок
2. В конкретных проектах следует стремиться к применению панелей длиной 6 и 3 м или образованных зачетом без остатка 6 м заготовок (например: 2400+2500; 3300+2700 мм; 2900+3100 мм и других сочетаний). По требованию заказчика завод-изготовитель может поставлять панели с уменьшенной длиной на 10, 20, 30, 40, 50, 60 и 80 мм.
3. Угловые панели марки ПГУ могут изготавливаться по согласованию с заводом изготовителем.
4. Масса панелей определена при 10% влажности асбестоцемента (плотность 1670 кг/м³)

Схема расположения перегородок

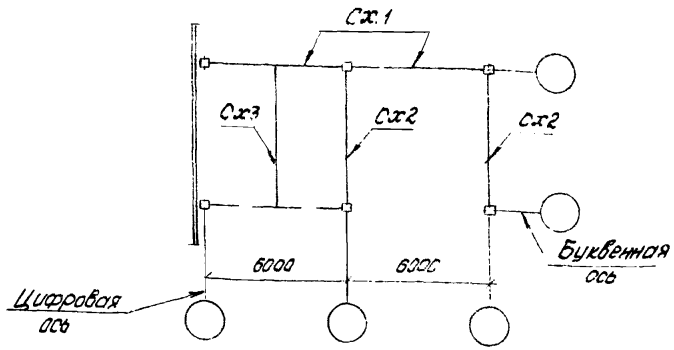


Таблица 3

## Ключ для подбора панелей перегородок

| серия | Этажность | Шаг колонн | Сечение колонн | № схемы расположения перегородок | Конструкция перекрытия (покрытия) | Пролет | Марка | Кол. шт | "А" заделка по месту мм |
|---|---|---|---|---|---|---|---|---|---|
| 1.420-12 | 3,6 | 6 | 400×400 600×400 | 1 | Ребристая плита перекрытия h=400 | Крайний и средний | ПГ 330.60.6 | 3 | 245 |
| | | | | | Ребристая плита покрытия h=300 | | ПГ 335.60.6 | | |
| | | | | 2 | Ригель с полками | Крайний | ПГ 270.60.6 | 9 | 45 |
| | | | | | | Средний | ПГ 270.60.6 | 9 | 245 |
| | | | | | Прямоугольный ригель покрытия h=600 | Крайний | ПГ 260.60.6 | 9 | 45 |
| | | | | | | Средний | ПГ 260.60.6 | 9 | 245 |
| | | | 400×400 | 3 | Ребристая плита перекрытия h=400 | Крайний | ПГ 310.60.6 | 9 | 320 |
| | | | | | | | ПГД 310.30.6 | 1 | |
| | | | | | | Средний | ПГ 310.60.6 | 9 | 290 |
| | | | | | | | ПГД 310.30.6 | 1 | |
| | | | | | Ребристая плита покрытия h=300 | Крайний | ПГ 320.60.6 | 9 | 320 |
| | | | | | | | ПГД 320.30.6 | 1 | |
| | | | | | | Средний | ПГ 320.60.6 | 9 | 290 |
| | | | | | | | ПГД 320.30.5 | 1 | |

Продолжение таблицы 3

| серия | Этажность | Шаг колонн | Сечение колонн | № схемы расположения перегородок | Конструкция перекрытия (покрытия) | Пролет | Марка | Кол. шт | "А" заделка по месту мм |
|---|---|---|---|---|---|---|---|---|---|
| 1.420-12 | 3,6 | 6 | 600×400 | 2 | Ригель с полками | Крайний | ПГ 270.60.6 | 8 | 45 |
| | | | | | | | ПГД 270.30.6 | 1 | |
| | | | | | | Средний | ПГ 270.60.6 | 9 | |
| | | | | | Прямоугольный ригель покрытия h=600 | Крайний | ПГ 260.60.6 | 8 | 45 |
| | | | | | | | ПГД 260.30.6 | 1 | |
| | | | | | | Средний | ПГ 260.60.6 | 9 | |
| | | | | 3 | Ребристая плита перекрытия h=400 | Крайний | ПГ 310.60.6 | 9 | 320 |
| | | | | | | | ПГД 310.30.6 | 1 | |
| | | | | | | Средний | ПГ 310.60.6 | 9 | 290 |
| | | | | | | | ПГД 310.30.6 | 1 | |
| | | | | | Ребристая плита покрытия h=300 | Крайний | ПГ 320.60.6 | 9 | 320 |
| | | | | | | | ПГД 320.30.6 | 1 | |
| | | | | | | Средний | ПГ 320.60.6 | 9 | 290 |
| | | | | | | | ПГД 320.30.6 | 1 | |
| | | 9 | 400×400 | 2 | Ригель с полками | Крайний | ПГ 270.60.6 | 14 | 70 |
| | | | | | | Средний | ПГ 270.60.6 | 14 | 270 |
| | | | | | Прямоугольный ригель покрытия h=600 | Крайний | ПГ 260.60.6 | 14 | 70 |
| | | | | | | Средний | ПГ 260.60.6 | 14 | 270 |
| | | | | 3 | Ребристая плита перекрытия h=400 | Крайний | ПГ 310.60.6 | 15 | 45 |
| | | | | | | Средний | ПГ 310.60.6 | 14 | 315 |
| | | | | | | | ПГД 310.30.6 | 1 | |
| | | | | | Ребристая плита покрытия h=300 | Крайний | ПГ 320.60.6 | 15 | 45 |
| | | | | | | Средний | ПГ 320.60.6 | 14 | 315 |
| | | | | | | | ПГД 320.30.6 | 1 | |
| | | | 600×400 | | Ригель с полками | Крайний | ПГ 270.60.6 | 13 | 70 |
| | | | | | | | ПГД 270.30.6 | 1 | |
| | | | | | | Средний | ПГ 270.60.6 | 14 | |
| | | | | | Прямоугольный ригель покрытия h=600 | Крайний | ПГ 260.60.6 | 13 | 70 |
| | | | | | | | ПГД 260.30.6 | 1 | |
| | | | | | | Средний | ПГ 260.60.6 | 14 | |

Инв. № подл. | Подпись и дата | Взам. инв. №

Продолжение таблицы 3

| Серия | Этажность м | Шаг колонн м | Сечение колонн мм | № схемы расположения перекрытий | Конструкция перекрытия (покрытия) | Пролет | Марка | Кол. шт. | "А" заделка по месту мм |
|---|---|---|---|---|---|---|---|---|---|
| 1.420-12 | 4,8 | 6,0 | 600×400 | 2 | Прямоугольный ригель h=800 | Крайний | ПГ 350.60.6 | 8 | 45 |
| | | | | | | | ПГД 350.30.6 | 1 | |
| | | | | | | Средний | ПГ 350.60.6 | 9 | |
| | | | | 3 | Ребристая плита перекрытия h=400 | Крайний | ПГ 430.60.6 | 9 | 320 |
| | | | | | | | ПГД 430.30.6 | 1 | |
| | | | | | | Средний | ПГ 430.60.6 | 9 | 290 |
| | | | | | | | ПГД 430.30.6 | 1 | |
| | | | | | Ребристая плита покрытия h=300 | Крайний | ПГ 440.60.6 | 9 | 320 |
| | | | | | | | ПГД 440.30.6 | 1 | |
| | | | | | | Средний | ПГ 440.60.6 | 9 | 290 |
| | | | | | | | ПГД 440.30.6 | 1 | |
| | | | 400×400 | 2 | Ригель с полками | Крайний | ПГ 390.60.6 | 14 | 70 |
| | | | | | | Средний | ПГД 390.30.6 | 14 | 270 |
| | | | | | Прямоугольный ригель покрытия h=600 | Крайний | ПГ 380.60.6 | 14 | 70 |
| | | | | | | Средний | ПГ 380.60.6 | 14 | 270 |
| | | | | 3 | Ребристая плита перекрытия h=400 | Крайний | ПГ 430.60.6 | 15 | 45 |
| | | | | | | Средний | ПГ 430.60.6 | 14 | 315 |
| | | | | | | | ПГД 430.30.6 | 1 | |
| | | | | | Ребристая плита покрытия h=300 | Крайний | ПГ 440.60.6 | 15 | 45 |
| | | | | | | Средний | ПГ 440.60.6 | 14 | 315 |
| | | | | | | | ПГД 440.30.6 | 1 | |
| | | 9,0 | 600×400 | 2 | Ригель с полками | Крайний | ПГ 390.60.6 | 13 | 70 |
| | | | | | | | ПГД 390.30.6 | 1 | |
| | | | | | | Средний | ПГ 390.60.6 | 14 | |
| | | | | | Прямоугольный ригель покрытия h=600 | Крайний | ПГ 380.60.6 | 13 | 70 |
| | | | | | | | ПГД 380.30.6 | 1 | |
| | | | | | | Средний | ПГ 380.60.6 | 14 | |
| | | | | 3 | Ребристая плита перекрытия h=400 | Крайний | ПГ 430.60.6 | 15 | 45 |
| | | | | | | Средний | ПГ 430.60.6 | 14 | 315 |
| | | | | | | | ПГД 430.30.6 | 1 | |

| Серия | Этажность м | Шаг колонн м | Сечение колонн мм | № схемы расположения перекрытий | Конструкция перекрытия (покрытия) | Пролет | Марка | Кол. шт. | "А" заделка по месту мм |
|---|---|---|---|---|---|---|---|---|---|
| 1.420-12 | 3,6 | 9,0 | 600×400 | 3 | Ребристая плита перекрытия h=400 | Крайний | ПГ 310.60.6 | 15 | 45 |
| | | | | | | Средний | ПГ 310.60.6 | 14 | 315 |
| | | | | | | | ПГД 310.30.6 | 1 | |
| | | | | | Ребристая плита покрытия h=300 | Крайний | ПГ 320.60.6 | 15 | 45 |
| | | | | | | Средний | ПГ 320.60.6 | 14 | 315 |
| | | | | | | | ПГД 320.30.6 | 1 | |
| | 4,8 | 6,0 | 400×400 600×400 | 1 | Ребристая плита перекрытия h=400 | Крайний и средний | ПГ 450.60.6 | 9 | 245 |
| | | | | | Ребристая плита покрытия h=300 | | ПГ 457.60.6 | | |
| | | | 400×400 | 2 | Ригель с полками | Крайний | ПГ 390.60.6 | 9 | 45 |
| | | | | | | Средний | ПГ 390.60.6 | 9 | 245 |
| | | | | | Прямоугольный ригель покрытия h=600 | Крайний | ПГ 380.60.6 | 9 | 45 |
| | | | | | | Средний | ПГ 380.60.6 | 9 | 245 |
| | | | | | Прямоугольный ригель h=800 | Крайний | ПГ 350.60.6 | 9 | 45 |
| | | | | | | Средний | ПГ 350.60.6 | 9 | 245 |
| | | | | 3 | Ребристая плита перекрытия h=400 | Крайний | ПГ 430.60.6 | 9 | 320 |
| | | | | | | | ПГД 430.30.6 | 1 | |
| | | | | | | Средний | ПГ 430.60.6 | 9 | 290 |
| | | | | | | | ПГД 430.30.6 | 1 | |
| | | | | | Ребристая плита покрытия h=300 | Крайний | ПГ 440.60.6 | 9 | 320 |
| | | | | | | | ПГД 440.30.6 | 1 | |
| | | | | | | Средний | ПГ 440.60.6 | 9 | 290 |
| | | | | | | | ПГД 440.30.6 | 1 | |
| | | | 600×400 | 2 | Ригель с полками | Крайний | ПГ 390.60.6 | 8 | 45 |
| | | | | | | | ПГД 390.30.6 | 1 | |
| | | | | | | Средний | ПГ 390.60.6 | 9 | |
| | | | | | Прямоугольный ригель покрытия h=600 | Крайний | ПГ 380.60.6 | 8 | 45 |
| | | | | | | | ПГД 380.30.6 | 1 | |
| | | | | | | Средний | ПГ 380.60.6 | 9 | |

Продолжение таблицы 3

| серия | Н этажа м | Шаг колонн м | Сечение колонн мм | № схемы расположения перекрытий | Конструкция перекрытия (покрытия) | Пролет | Марка | Кол. шт. | "А" заделка по месту мм |
|---|---|---|---|---|---|---|---|---|---|
| 1.420-12 | 4,8 | 9 | 600 х 400 | 3 | Ребристая плита покрытия h = 300 | Крайний | ПГ440.60.6 | 15 | 45 |
| | | | | | | Средний | ПГ440.60.6 | 14 | 315 |
| | | | | | | | ПГД 440.30.6 | 1 | |
| | 6 | 6 | 400 х 400 600 х 400 | 1 | Ребристая плита перекрытия h = 400 | Крайний и средний | ПГ570.60.8 | 9 | 245 |
| | | | | | Ребристая плита покрытия h = 300 | | ПГ575.60.8 | 9 | |
| | | | 600 х 400 | 2 | Ригель с полками | Крайний | ПГ 510.60.8 | 9 | 45 |
| | | | | | | Средний | ПГ 510.60.8 | 9 | 245 |
| | | | | | Прямоугольный ригель покрытия h = 600 | Крайний | ПГ 500.60.8 | 9 | 45 |
| | | | | | | Средний | ПГ 500.60.8 | 9 | 245 |
| | | | | | Прямоугольный ригель h = 800 | Крайний | ПГ 470.60.8 | 9 | 45 |
| | | | | | | Средний | ПГ 470.60.8 | 9 | 245 |
| | | | | 3 | Ребристая плита перекрытия h = 400 | Крайний | ПГ 550.60.8 | 9 | 310 |
| | | | | | | | ПГД 550.30.8 | 1 | |
| | | | | | | Средний | ПГ 550.60.8 | 9 | 270 |
| | | | | | | | ПГД 550.30.8 | 1 | |
| | | | | | Ребристая плита покрытия h = 300 | Крайний | ПГ 560.60.8 | 9 | 310 |
| | | | | | | | ПГД 560.30.8 | 1 | |
| | | | | | | Средний | ПГ 560.60.8 | 9 | 270 |
| | | | | | | | ПГД 560.30.8 | 1 | |
| | | | 600 х 400 | 2 | Ригель с полками | Крайний | ПГ 510.60.8 | 8 | 45 |
| | | | | | | | ПГД 510.30.8 | 1 | |
| | | | | | | Средний | ПГ 510.60.8 | 9 | |
| | | | | | Прямоугольный ригель покрытия h = 600 | Крайний | ПГ 500.60.8 | 8 | 45 |
| | | | | | | | ПГД 500.30.8 | 1 | |
| | | | | | | Средний | ПГ 500.60.8 | 9 | |
| | | | | | Прямоугольный ригель h = 800 | Крайний | ПГ 470.60.8 | 8 | 45 |
| | | | | | | | ПГД 470.30.8 | 1 | |
| | | | | | | Средний | ПГ 470.60.8 | 9 | |

| серия | Н этажа м | Шаг колонн м | Сечение колонн мм | № схемы расположения перекрытий | Конструкция перекрытия (покрытия) | Пролет | Марка | Кол. шт. | "А" заделка по месту мм |
|---|---|---|---|---|---|---|---|---|---|
| 1.420-12 | 6 | 6 | 600 х 400 | 3 | Ребристая плита перекрытия h = 400 | Крайний | ПГ550.60.8 | 9 | 310 |
| | | | | | | | ПГД 550.30.8 | 1 | |
| | | | | | | Средний | ПГ550.60.8 | 9 | 270 |
| | | | | | | | ПГД 550.30.8 | 1 | |
| | | | | | Ребристая плита покрытия h = 300 | Крайний | ПГ560.60.8 | 9 | 310 |
| | | | | | | | ПГД 560.30.8 | 1 | |
| | | | | | | Средний | ПГ560.60.8 | 9 | 270 |
| | | | | | | | ПГД 560.30.8 | 1 | |
| | | | 400 х 400 | 2 | Ригель с полками | Крайний | ПГ 510.60.8 | 14 | 70 |
| | | | | | | Средний | ПГ 510.60.8 | 14 | 270 |
| | | | | | Прямоугольный ригель покрытия h = 600 | Крайний | ПГ500.60.8 | 14 | 70 |
| | | | | | | Средний | ПГ500.60.8 | 14 | 270 |
| | | | | 3 | Ребристая плита перекрытия h = 400 | Крайний | ПГ550.60.8 | 15 | 35 |
| | | | | | | Средний | ПГ 550.60.8 | 14 | 295 |
| | | | | | | | ПГД 550.30.8 | 1 | |
| | | | | | Ребристая плита покрытия h = 300 | Крайний | ПГ560.60.8 | 15 | 35 |
| | | | | | | Средний | ПГ560.60.8 | 14 | 295 |
| | | | | | | | ПГД 560.30.8 | 1 | |
| | | 9 | 600 х 400 | 2 | Ригель с полками | Крайний | ПГ510.60.8 | 13 | 70 |
| | | | | | | | ПГД 510.30.8 | 1 | |
| | | | | | | Средний | ПГ510.60.8 | 14 | |
| | | | | | Прямоугольный ригель покрытия h = 600 | Крайний | ПГ500.60.8 | 13 | 70 |
| | | | | | | | ПГД 500.30.8 | 1 | |
| | | | | | | Средний | ПГ500.60.8 | 14 | |
| | | | | 3 | Ребристая плита перекрытия h = 400 | Крайний | ПГ550.60.8 | 15 | 35 |
| | | | | | | Средний | ПГ550.60.8 | 14 | 295 |
| | | | | | | | ПГД 550.30.8 | 1 | |
| | | | | | Ребристая, плита покрытия h = 300 | Крайний | ПГ560.60.8 | 15 | 35 |
| | | | | | | Средний | ПГ560.60.8 | 14 | 295 |
| | | | | | | | ПГД 560.30.8 | 1 | |

Инв. № подл. | Подпись и дата | Взам. инв. №

1.430.8-3 00ПЗ

Лист 10

Продолжение таблицы 3

| серия | Н этажа, м | Шаг колонн м | Сечение колонн мм | № схемы расположения перекрытий | Конструкция перекрытия (покрытия) | Пролет | Марка | Кол. шт | "А" заделка по месту мм |
|---|---|---|---|---|---|---|---|---|---|
| 1.420-6 | 4,8 | 6 | 400 х 400 600 х 400 | 1 | Многопустотная плита перекрытия | Крайний и средний | ПГ 450. 60. 6 | 9 | 245 |
| | | | | | Ребристая плита перекрытия h = 300 | | ПГ 457. 60. 6 | | |
| | | 12 | 400 х 400 | 2 | Ригель с полками | Крайний | ПГ 390. 60. 6 | 19 | 95 |
| | | | | | | Средний | ПГ 390. 60. 6 | 19 | 295 |
| | | | | 3 | Ребристая плита перекрытия h = 300 | Крайний | ПГ 440. 60. 6 | 20 | 70 |
| | | | | | | Средний | ПГ 440. 60. 6 | 19 | 340 |
| | | | | | | | ПГД 440. 30. 6 | 1 | |
| | | | | | Многопустотная плита перекрытия | Крайний | ПГ 450. 60. 6 | 20 | 70 |
| | | | | | | Средний | ПГ 450. 60. 6 | 19 | 340 |
| | | | | | | | ПГД 450. 30. 6 | 1 | |
| | | | 600 х 400 | 2 | Ригель с полками | Крайний | ПГ 390. 60. 6 | 18 | 95 |
| | | | | | | | ПГД 390. 30. 6 | 1 | |
| | | | | | | Средний | ПГ 390. 60. 6 | 19 | |
| | | | | 3 | Ребристая плита перекрытия h = 300 | Крайний | ПГ 440. 60. 6 | 20 | 70 |
| | | | | | | Средний | ПГ 440. 60. 6 | 19 | 340 |
| | | | | | | | ПГД 440. 30. 6 | 1 | |
| | | | | | Многопустотная плита перекрытия | Крайний | ПГ 450. 60. 6 | 20 | 70 |
| | | | | | | Средний | ПГ 450. 60. 6 | 19 | 340 |
| | | | | | | | ПГД 450. 30. 6 | 1 | |
| | 6 | 6 | 400 х 400 600 х 400 | 1 | Многопустотная плита перекрытия | Крайний и средний | ПГ 570. 60. 8 | 9 | 245 |
| | | | | | Ребристая плита перекрытия h = 300 | | ПГ 575. 60. 8 | | |
| | | 12 | 400 х 400 | 2 | Ригель с полками | Крайний | ПГ 510. 60. 8 | 19 | 95 |
| | | | | | | Средний | ПГ 510. 60. 8 | 20 | 70 |
| | | | | 3 | Ребристая плита перекрытия h = 300 | Крайний | ПГ 560. 60. 8 | 20 | 60 |
| | | | | | | Средний | ПГ 560. 60. 8 | 19 | 320 |
| | | | | | | | ПГД 560. 30. 8 | 1 | |

| серия | Н этажа, м | Шаг колонн м | Сечение колонн мм | № схемы расположения перекрытий | Конструкция перекрытия (покрытия) | Пролет | Марка | Кол. шт | "А" заделка по месту мм |
|---|---|---|---|---|---|---|---|---|---|
| 1.420-6 | 6 | 12 | 400 х 400 | 3 | Многопустотная плита перекрытия | Крайний | ПГ 570. 60. 8 | 20 | 60 |
| | | | | | | Средний | ПГ 570. 60. 8 | 19 | 320 |
| | | | | | | | ПГД 570. 30. 8 | 1 | |
| | | | 600 х 400 | 2 | Ригель с полками | Крайний | ПГ 510. 60. 8 | 18 | 95 |
| | | | | | | | ПГД 510. 30. 8 | 1 | |
| | | | | | | Средний | ПГ 510. 60. 8 | 19 | |
| | | | | 3 | Ребристая плита перекрытия h = 300 | Крайний | ПГ 560. 60. 8 | 20 | 60 |
| | | | | | | Средний | ПГ 560. 60. 8 | 19 | 320 |
| | | | | | | | ПГД 560. 30. 8 | 1 | |
| | | | | | Многопустотная плита перекрытия | Крайний | ПГ 570. 60. 8 | 20 | 70 |
| | | | | | | Средний | ПГ 570. 60. 8 | 19 | 340 |
| | | | | | | | ПГД 570. 30. 8 | 1 | |
| 1.020-1 | 3,3 | 6 | 300 х 300 | 1 | Многопустотная плита перекрытия | Крайний | ПГ 298. 60. 6 | 9 | 50 |
| | | | | | | Средний | ПГД 298. 30. 6 | 1 | |
| | | | | | Ребристая плита перекрытия | Крайний | ПГ 305. 60. 6 | 9 | |
| | | | | | | Средний | ПГД 305. 30. 6 | 1 | |
| | | | 400 х 400 | | Многопустотная плита перекрытия | Крайний средний | ПГ 298. 60. 6 | 9 | 245 |
| | | | | | Ребристая плита перекрытия | Крайний средний | ПГ 305. 60. 6 | | |
| | | 3 | 300 х 300 | 2 | Ригель с полками (h = 450) | Крайний | ПГ 275. 60. 6 | 4 | 25 |
| | | | | | | Средний | ПГД 275. 30. 6 | 1 | |
| | | | | | Ригель с полками (h = 600) | Крайний | ПГ 260. 60. 6 | 4 | |
| | | | | | | Средний | ПГД 260. 30. 6 | 1 | |
| | | | | 3 | Многопустотная плита перекрытия | Крайний | ПГ 298. 60. 6 | 4 | 265 |
| | | | | | | Средний | ПГД 298. 30. 6 | 1 | |
| | | | | | Ребристая плита перекрытия | Крайний | ПГ 290. 60. 6 | 4 | |
| | | | | | | Средний | ПГД 290. 30. 6 | 1 | |
| | | | 400 х 400 | 2 | Ригель с полками (h = 450) | Крайний и средний | ПГ 275. 60. 6 | 4 | 220 |
| | | | | | Ригель с полками (h = 600) | Крайний и средний | ПГ 260. 60. 6 | 4 | |

Продолжение таблицы 3

| серия | Н этажа м | Шаг колонн м | Сечение колонн мм | № схемы расположения перегород | Конструкция перекрытия (покрытия) | Пролет | Марка | Кол. шт. | „А" заделка по месту мм |
|---|---|---|---|---|---|---|---|---|---|
| 1.020-1 | 3.3 | 3 | 400×400 | 3 | Многопустотная плита перекрытия | Крайний | ПГ 298. 60. 6 | 4 | 265 |
| | | | | | | Средний | ПГД 298.30.6 | 1 | |
| | | | | | Ребристая плита перекрытия | Крайний | ПГ 290. 60. 6 | 4 | |
| | | | | | | Средний | ПГД 290. 30. 6 | 1 | |
| | | 6 | 300×300 | 2 | Ригель с полками (h=450) | Крайний | ПГ 275. 60. 6 | 9 | 50 |
| | | | | | | Средний | ПГД 275.30.6 | 1 | |
| | | | | | Ригель с полками (h=600) | Крайний | ПГ 260. 60. 6 | 9 | |
| | | | | | | Средний | ПГД 260.30.6 | 1 | |
| | | | | 3 | Многопустотная плита перекрытия | Крайний | ПГ 298.60.6 | 9 | 290 |
| | | | | | | Средний | ПГД 298.30.6 | 1 | |
| | | | | | Ребристая плита перекрытия | Крайний | ПГ 290. 60. 6 | 9 | |
| | | | | | | Средний | ПГД 290.30.6 | 1 | |
| | | | 400×400 | 2 | Ригель с полками (h=450) | Крайний и средний | ПГ275. 60. 6 | 9 | 245 |
| | | | | | Ригель с полками (h=600) | Крайний и средний | ПГ260. 60. 6 | 9 | |
| | | | | 3 | Многопустотная плита перекрытия | Крайний | ПГ298. 60. 6 | 9 | 290 |
| | | | | | | Средний | ПГД 298.30.6 | 1 | |
| | | | | | Ребристая плита перекрытия | Крайний | ПГ290. 60. 6 | 9 | |
| | | | | | | Средний | ПГД 290. 30. 6 | 1 | |
| | 3.6 | 6 | 300×300 | 1 | Многопустотная плита перекрытия | Крайний | ПГ330. 60. 6 | 9 | 50 |
| | | | | | | Средний | ПГД 330. 30. 6 | 1 | |
| | | | | | Ребристая плита перекрытия | Крайний | ПГ 335. 60. 6 | 9 | |
| | | | | | | Средний | ПГД 335. 30. 6 | 1 | |
| | | | 400×400 | | Многопустотная плита перекрытия | Крайний и средний | ПГ330. 60. 6 | 9 | 245 |
| | | | | | Ребристая плита перекрытия | Крайний и средний | ПГ 335. 60. 6 | | |
| | | 6 | 300×300 | 2 | Ригель с полками (h=450) | Крайний | ПГ305. 60. 6 | 4 | 25 |
| | | | | | | Средний | ПГД 305. 30. 6 | 1 | |
| | | | | | Ригель с полками (h=600) | Крайний | ПГ290. 60. 6 | 4 | |
| | | | | | | Средний | ПГД 290. 30. 6 | 1 | |

| серия | Н этажа м | Шаг колонн м | Сечение колонн мм | № схемы расположения перегород | Конструкция перекрытия (покрытия) | Пролет | Марка | Кол. шт. | „А" заделка по месту мм |
|---|---|---|---|---|---|---|---|---|---|
| 1.020-1 | 3.6 | 3 | 300×300 | 3 | Многопустотная плита перекрытия | Крайний | ПГ330. 60. 6 | 4 | 265 |
| | | | | | | Средний | ПГД 330. 30. 6 | 1 | |
| | | | | | Ребристая плита перекрытия | Крайний | ПГ320. 60. 6 | 4 | |
| | | | | | | Средний | ПГД 320. 30. 6 | 1 | |
| | | | 400×400 | 2 | Ригель с полками (h=450) | Крайний и средний | ПГ 305. 60. 6 | 4 | 220 |
| | | | | | Ригель с полками (h=600) | | ПГ290. 60. 6 | | |
| | | | | 3 | Многопустотная плита перекрытия | Крайний | ПГ 330. 60. 6 | 4 | 265 |
| | | | | | | Средний | ПГД 330.30.6 | 1 | |
| | | | | | Ребристая плита перекрытия | Крайний | ПГ320. 60. 6 | 4 | |
| | | | | | | Средний | ПГД 320. 30. 6 | 1 | |
| | | 6 | 300×300 | 2 | Ригель с полками (h=450) | Крайний | ПГ 305. 60. 6 | 9 | 50 |
| | | | | | | Средний | ПГД 305.30.6 | 1 | |
| | | | | | Ригель с полками (h=600) | Крайний | ПГ290. 60. 6 | 9 | |
| | | | | | | Средний | ПГД 290. 30. 6 | 1 | |
| | | | | 3 | Многопустотная плита перекрытия | Крайний | ПГ330. 60. 6 | 9 | 290 |
| | | | | | | Средний | ПГД 330. 30. 6 | 1 | |
| | | | | | Ребристая плита перекрытия | Крайний | ПГ320. 60. 6 | 9 | |
| | | | | | | Средний | ПГД 320. 30. 6 | 1 | |
| | | | 400×400 | 2 | Ригель с полками (h=450) | Крайний и средний | ПГ305. 60. 6 | 9 | 245 |
| | | | | | Ригель с полками (h=600) | | ПГ290. 60. 6 | | |
| | | | | 3 | Многопустотная плита перекрытия | Крайний | ПГ330. 60. 6 | 9 | 290 |
| | | | | | | Средний | ПГД 330. 30. 6 | 1 | |
| | | | | | Ребристая плита перекрытия | Крайний | ПГ 320. 60. 6 | 9 | |
| | | | | | | Средний | ПГД 320. 30. 6 | 1 | |
| | | 9 | | 2 | Ригель с полками (h=450) | Крайний и средний | ПГ305. 60. 6 | 14 | 270 |
| | | | | | Ригель с полками (h=600) | | ПГ290. 60. 6 | | |
| | | | | 3 | Многопустотная плита покрытия | Крайний | ПГ330. 60. 6 | 14 | 315 |
| | | | | | | Средний | ПГД 330. 30. 6 | 1 | |
| | | | | | Ребристая плита перекрытия | Крайний | ПГ320. 60. 6 | 14 | |
| | | | | | | Средний | ПГД 320. 30. 6 | 1 | |
| | 4,2 | 6 | 300×300 | 1 | Многопустотная плита перекрытия | Крайний | ПГ388. 60. 6 | 9 | 50 |
| | | | | | | Средний | ПГД 388. 30. 6 | 1 | |

Инв. № подл. | Подпись и дата | Взам. инв. №

1.430.8 - 3 00П3

Лист 12

Продолжение таблицы 3

| Серия | Н этажа м | Шаг колонн м | Сечение колонн мм | № схемы расположения перегород. | Конструкция перекрытия (покрытия) | Пролет | Марка | Кол. шт. | „А" заделка по месту мм |
|---|---|---|---|---|---|---|---|---|---|
| 1.020-1 | 4,2 | 6 | 300×300 | 1 | Ребристая плита перекрытия | Крайний | ПГ359.60.6 | 9 | 50 |
| | | | | | | Средний | ПГД 395.30.6 | 1 | |
| | | | 400×400 | | Многопустотная плита перекрытия | Крайний и средний | ПГ 388.60.6 | 9 | 245 |
| | | | | | Ребристая плита перекрытия | Крайний и средний | ПГ395.60.6 | | |
| | | 3 | 300×300 | 2 | Ригель с полками (h = 450) | Крайний | ПГ365.60.6 | 4 | 25 |
| | | | | | | Средний | ПГД365.30.6 | 1 | |
| | | | | | Ригель с полками (h = 600) | Крайний | ПГ350.60.6 | 4 | |
| | | | | | | Средний | ПГД 350.30.6 | 1 | |
| | | | | 3 | Многопустотная плита перекрытия | Крайний | ПГ388.60.6 | 4 | 265 |
| | | | | | | Средний | ПГД 388.30.6 | 1 | |
| | | | | | Ребристая плита перекрытия | Крайний | ПГ380.60.6 | 4 | |
| | | | | | | Средний | ПГД 380.30.6 | 1 | |
| | | | 400×400 | 2 | Ригель с полками (h = 450) | Крайний и средний | ПГ365.60.6 | 4 | 220 |
| | | | | | Ригель с полками (h = 600) | Крайний и средний | ПГ350.60.6 | | |
| | | | | 3 | Многопустотная плита перекрытия | Крайний | ПГ380.60.6 | 4 | 265 |
| | | | | | | Средний | ПГД 388.30.6 | 1 | |
| | | | | | Ребристая плита перекрытия | Крайний | ПГ380.60.6 | 4 | |
| | | | | | | Средний | ПГД380.30.6 | 1 | |
| | | 6 | 300×300 | 2 | Ригель с полками (h = 450) | Крайний | ПГ365.60.6 | 9 | 50 |
| | | | | | | Средний | ПГД 365.30.6 | 1 | |
| | | | | | Ригель с полками (h = 600) | Крайний | ПГ 350.60.6 | 9 | |
| | | | | | | Средний | ПГД 350.30.6 | 1 | |
| | | | | 3 | Многопустотная плита перекрытия | Крайний | ПГ388.60.6 | 9 | 290 |
| | | | | | | Средний | ПГД 388.30.6 | 1 | |
| | | | | | Ребристая плита перекрытия | Крайний | ПГ380.60.6 | 9 | |
| | | | | | | Средний | ПГД 380.30.6 | 1 | |

| Серия | Н этажа м | Шаг колонн м | Сечение колонн мм | № схемы расположения перегород. | Конструкция перекрытия (покрытия) | Пролет | Марка | Кол. шт | „А" заделка по месту мм |
|---|---|---|---|---|---|---|---|---|---|
| 1.020-1 | 4,2 | 6 | 400×400 | 2 | Ригель с полками (h = 450) | Крайний и средний | ПГ365.60.6 | 9 | 245 |
| | | | | | Ригель с полками (h = 600) | Крайний и средний | ПГ 350.60.6 | | |
| | | | | 3 | Многопустотная плита перекрытия | Крайний | ПГ388.60.6 | 9 | 290 |
| | | | | | | Средний | ПГД 388.30.6 | 1 | |
| | | | | | Ребристая плита перекрытия | Крайний | ПГ 380.60.6 | 9 | |
| | | | | | | Средний | ПГД 380.30.6 | 1 | |
| | | 9 | | 2 | Ригель с полками (h = 450) | Крайний и средний | ПГ 365.60.6 | 14 | 270 |
| | | | | | Ригель с полками (h = 600) | Крайний и средний | ПГ 350.60.6 | | |
| | | | | 3 | Многопустотная плита перекрытия | Крайний | ПГ 388.60.6 | 14 | 315 |
| | | | | | | Средний | ПГД 388.30.6 | 1 | |
| | | | | | Ребристая плита перекрытия | Крайний | ПГ 380.60.6 | 14 | |
| | | | | | | Средний | ПГД 380.30.6 | 1 | |
| | 4,8 | 3 | 400×400 | 2 | Ригель с полками (h = 450) | Крайний и средний | ПГ 425.60.6 | 4 | 220 |
| | | | | | Ригель с полками (h = 600) | Крайний и средний | ПГ410.60.6 | | |
| | | | | 3 | Многопустотная плита перекрытия | Крайний | ПГ450.60.6 | 4 | 265 |
| | | | | | | Средний | ПГД450.30.6 | 1 | |
| | | | | | Ребристые плиты перекрытия | Крайний | ПГ 440.60.6 | 4 | |
| | | | | | | Средний | ПГД 440.30.6 | 4 | |
| | | 6 | | 1 | Многопустотная плита перекрытия | Крайний и средний | ПГ450.60.6 | 9 | 245 |
| | | | | | Ребристая плита перекрытия | Крайний и средний | ПГ 451.60.6 | | |
| | | | | 2 | Ригель с полками (h = 450) | Крайний и средний | ПГ 425.60.6 | 9 | 245 |

Продолжение таблицы 3

| серии | Н этажа м | Шаг колонн м | Сечение колонн мм | Н схемы располож. перегород. | Конструкция перекрытия (покрытия) | Пролет | Марка | Кол. шт. | „А" заделка по месту мм |
|---|---|---|---|---|---|---|---|---|---|
| 1.020-1 | 4,8 | 6 | 400×400 | 2 | Ригель с полками (h=600) | Крайний и средний | ПГ 410.60.6 | 9 | 245 |
| | | | | 3 | Многопустотная плита перекрытия | Крайний | ПГ 450.60.6 | 9 | 290 |
| | | | | | | Средний | ПГД 450.30.6 | 1 | |
| | | | | | Ребристая плита перекрытия | Крайний | ПГ 440.60.6 | 9 | |
| | | | | | | Средний | ПГД 440.30.6 | 1 | |
| | | 9 | | 2 | Ригель с полками (h=450) | Крайний и средний | ПГ 425.60.6 | 14 | 270 |
| | | | | | Ригель с полками (h=600) | Крайний и средний | ПГ 410.60.6 | | |
| | | | | 3 | Многопустотная плита перекрытия | Крайний | ПГ 450.60.6 | 14 | 295 |
| | | | | | | Средний | ПГД 450.30.6 | 1 | |
| | | | | | Ребристая плита перекрытия | Крайний | ПГ 440.60.6 | 14 | |
| | | | | | | Средний | ПГД 440.30.6 | 1 | |
| | 6,0 | 3 | | 2 | Ригель с полками (h=450) | Крайний и средний | ПГ 545.60.8 | 4 | 220 |
| | | | | | Ригель с полками (h=600) | Крайний и средний | ПГ 530.60.8 | | |
| | | | | 3 | Многопустотные плиты перекрытия | Крайний | ПГ 568.60.8 | 4 | 245 |
| | | | | | | Средний | ПГД 568.30.8 | 1 | |
| | | | | | Ребристые плиты перекрытия | Крайний | ПГ 560.60.8 | 4 | |
| | | | | | | Средний | ПГД 560.30.8 | 1 | |

| № серии | Н этажа м | Шаг колонн м | Сечение колонн мм | Н схемы располож. перегород. | Конструкция перекрытия (покрытия) | Пролет | Марка | Кол. шт. | „А" заделка по месту мм |
|---|---|---|---|---|---|---|---|---|---|
| 1.020-1 | 6,0 | 6 | 400×400 | 1 | Многопустотные плиты перекрытия | Крайний и средний | ПГ 568.60.8 | 9 | 245 |
| | | | | | Ребристые плиты перекрытия | Крайний и средний | ПГ 575.60.8 | | |
| | | | | 2 | Ригель с полками (h=450) | Крайний и средний | ПГ 545.60.8 | 9 | 245 |
| | | | | | Ригель с полками (h=600) | Крайний и средний | ПГ 530.60.8 | | |
| | | | | 3 | Многопустотная плита перекрытия | Крайний | ПГ 558.60.8 | 9 | 270 |
| | | | | | | Средний | [illegible] | 1 | |
| | | | | | Ребристые плиты перекрытия | Крайний | [illegible] | 9 | |
| | | | | | | Средний | [illegible] | 1 | |
| | | 9 | | 2 | Ригель с полками (h=450) | Крайний и средний | ПГ 545.60.8 | 14 | 270 |
| | | | | | Ригель с полками (h=600) | Крайний и средний | ПГД 30.60.8 | | |
| | | | | 3 | Многопустотная плита перекрытия | Крайний | ПГ 568.60.8 | 14 | 295 |
| | | | | | | Средний | ПГД 568.30.8 | 1 | |
| | | | | | Ребристая плита перекрытия | Крайний | ПГ 560.60.8 | 14 | |
| | | | | | | Средний | ПГД 560.30.8 | 1 | |

Ключ для подбора панелей см. совместно с 1.430.8-3 01 – 1.430.8-3 03

1.430.8 - 3.0[illegible]

Инв. № подл. | Подпись и дата | Взам. инв. №

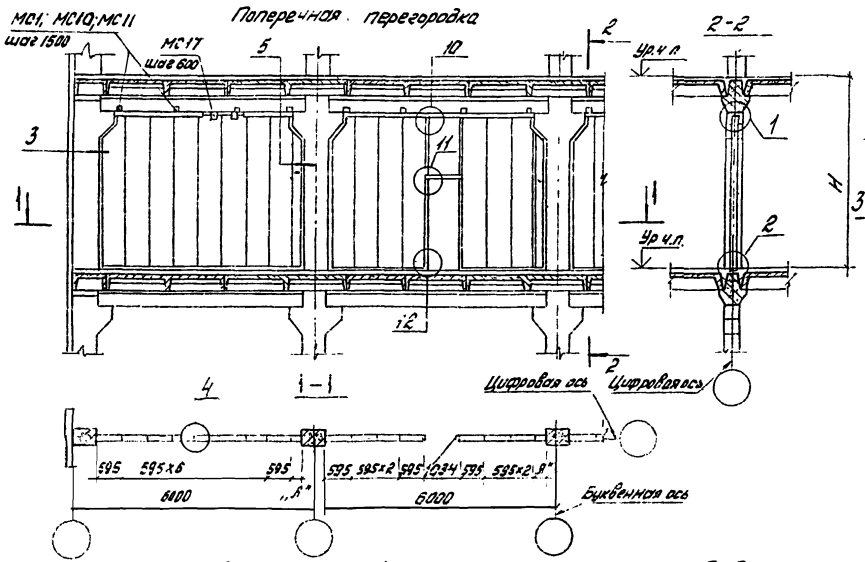


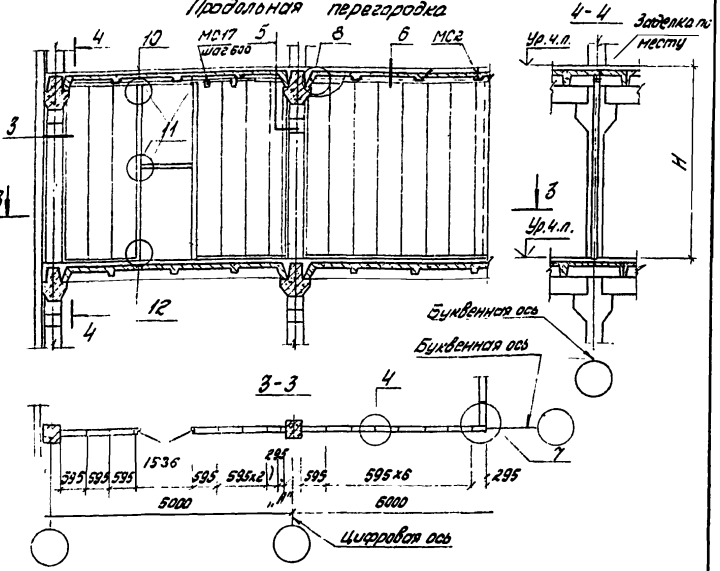


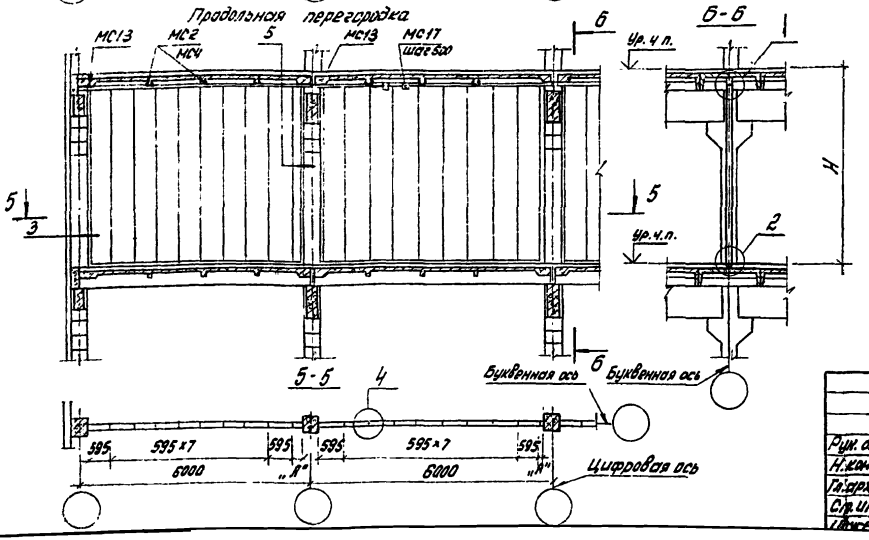


1. Крепление соединительных изделий перегородки к продольным ребрам плит перекрытия (МС3) и покрытия по серии 1.465-7 в.3,4 ГОСТ 22701.0-77-22701.5-77 (МС5) см. 1.430.8-3 06.
2. МС4 - для плит покрытия по серии 1.465-7 в.3,4 ГОСТ 22701.0-77-22701.5-77.
3. МС10 и МС11 - для прямоугольных ригелей.
4. „А" - заделка по месту см. табл.3 1.430.8-3 00П3 лист 8-14
5. Узлы 1-2 см. 1.430.8-3 03, узлы 3-8 см. 1.430.8-3 04, узлы 10-12 см. 1.430.8-3 05.

| | | | | | | | |
|---|---|---|---|---|---|---|---|
| | | | | 1.430.8-3 01 | | | |
| Рук. отд. | Гранев | | | Схемы расположения элементов перегородок в зданиях с каркасом по серии 1.420-12 | Стадия | Лист | Листов |
| Н.контр. | Суслина | | | | Р | | 1 |
| Гл.арх.пр. | Ермолин | | | | ЦНИИПРОМЗДАНИЙ | | |
| Ст.инж. | Суслина | | | | | | |
| Инженер | Сл.п.ова | | | | | | |

Инв. № подл. | Подпись и дата | Взам. инв. №

Поперечная перегородка

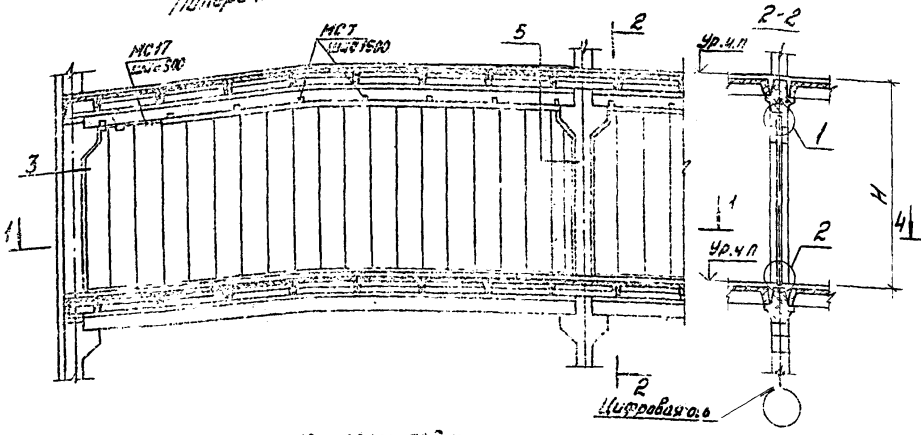


Продольная перегородка

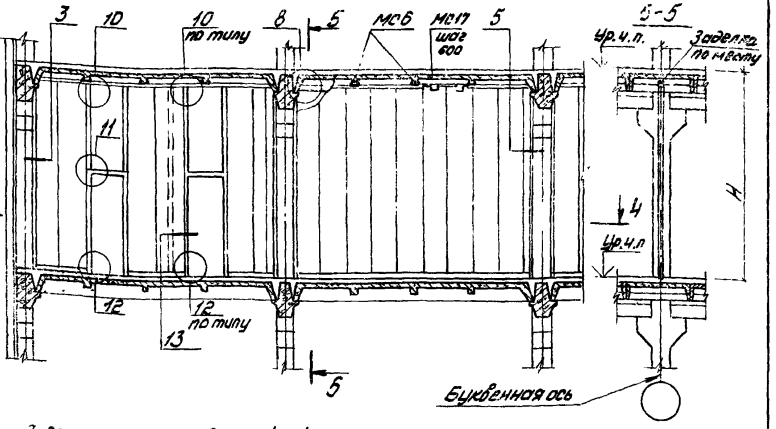


Поперечная перегородка

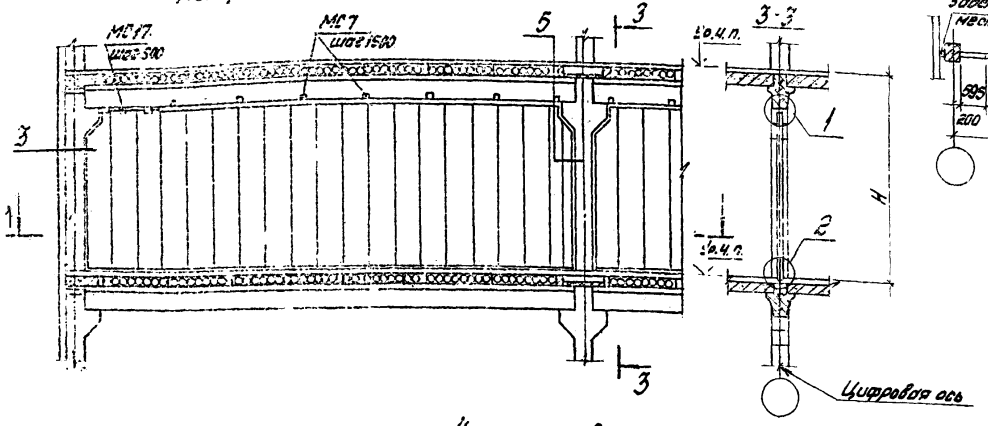


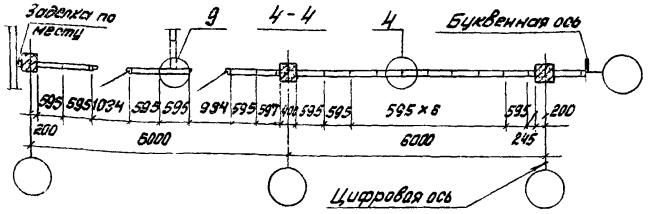


1-1

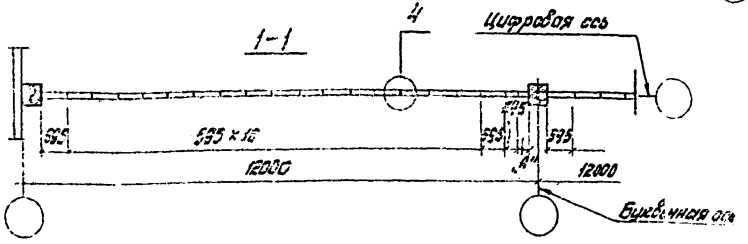


1. Узлы крепления соединительных изделий к конструкциям здания см. 1.430.8-3.05.
2. Узлы 1 и 2 см. 1.430.8-3.03, узлы 3-5; 8,9 см. 1.430.8-3.04; Узлы 10, 12, 13 см. 1.430.8-3.05.
3. „А" - заделка по месту см. табл. 3.1.430.8-3.00ПЗ лист 8-14.

| | | | |
|---|---|---|---|
| Рук. отд | Грунев | | 1.430.8-3.02 |
| Н. контр. | Суслина | | Схемы расположения элементов перегородок в зданиях с каркасом по серии 1.420-6 |
| Гл. архитектор | Ермолин | | Стадия: Р; Лист: ; Листов: 1 |
| Ст. инж. | Суслина | | ЦНИИПРОМЗДАНИЙ |
| Инженер | Соколова | | |

## Поперечная перегородка

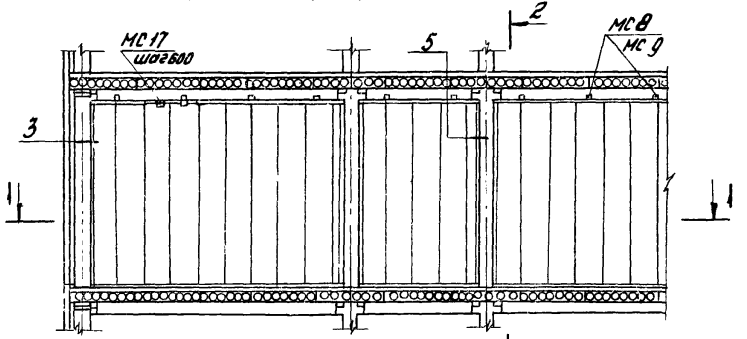


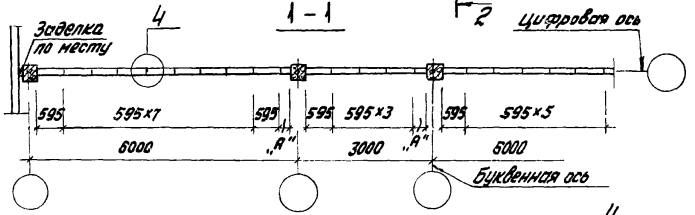


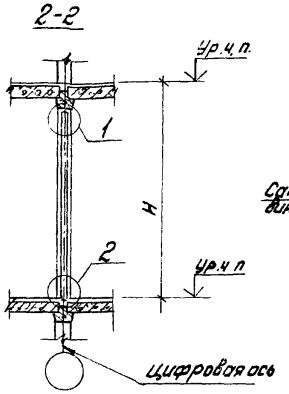


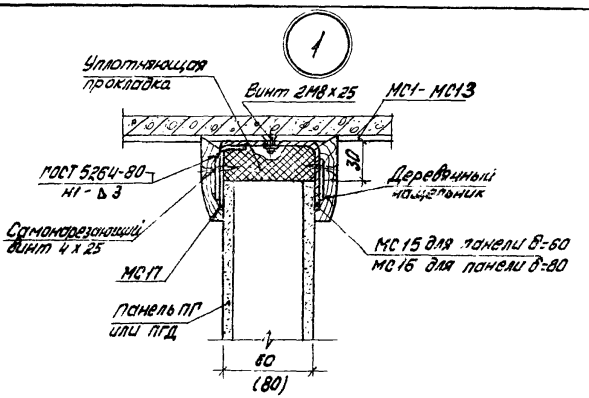


## Продольная перегородка

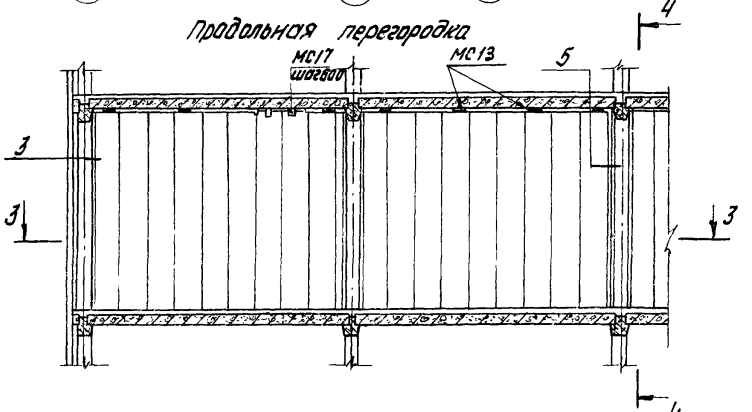


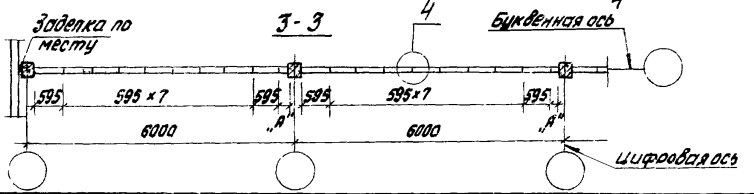


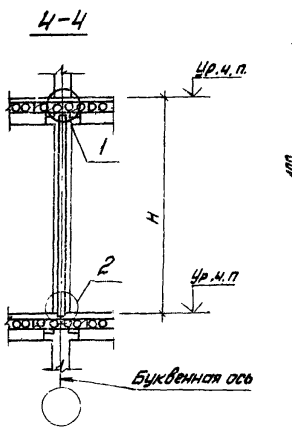


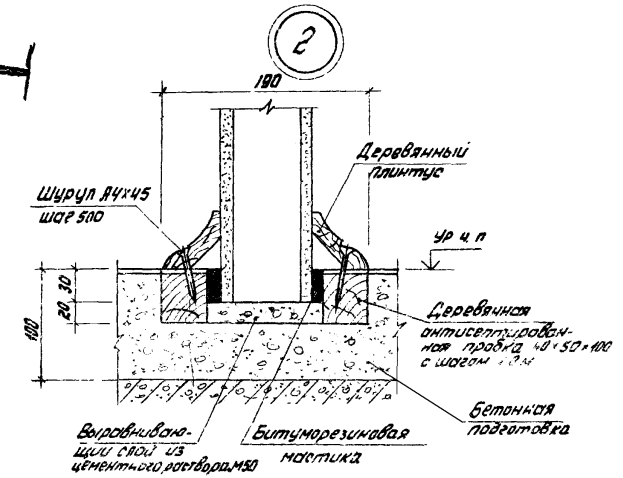


1. Узлы крепления соединительных изделий перегородок МС3 и МС5 к ребристым плитам покрытия см. 1.430.8-3.06.
2. Узлы 3-5 см. 1.430.8-3.04.
3. „А" - заделка по месту см. табл. 3 1.430.8-3.00ПЗ лист 8-14.

| | | | |
|---|---|---|---|
| Рук. отд. | Гранев | | |
| Н. контр. | Суслина | | |
| Гл. арх. пр | Ермолин | | |
| Ст. инж. | Суслина | | |
| Инженер | Соколова | | |

1.430.8-3.03

Схемы расположения элементов перегородок в зданиях с каркасом по серии 1.020-1 Узлы 1; 2

| Стадия | Лист | Листов |
|---|---|---|
| Р | | 1 |

ЦНИИПРОМЗДАНИЙ

Инв. № подл. | Подпись и дата | Взам. инв. №

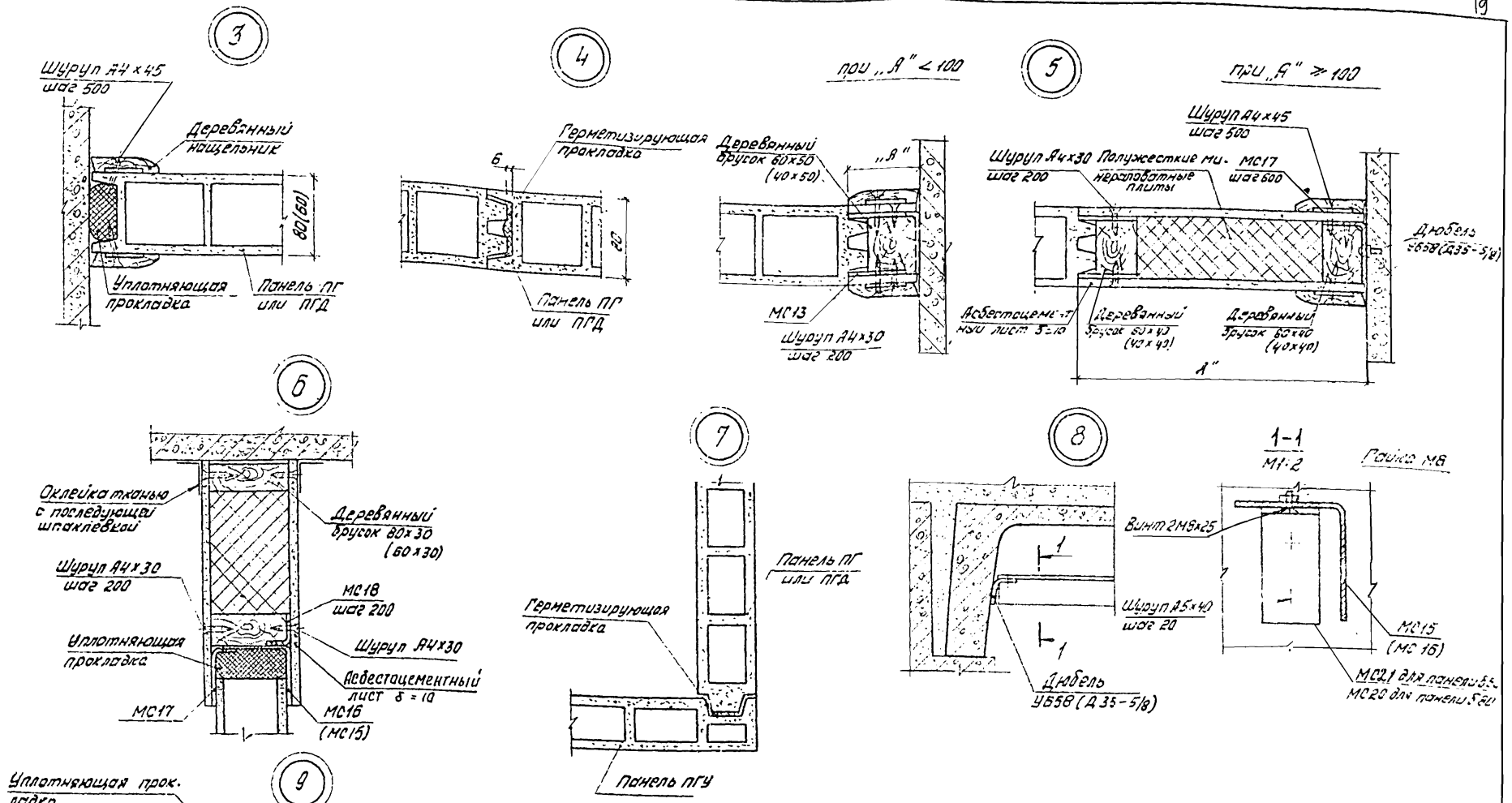


Размеры в скобках даны для перегородок толщиной 60 мм.

| | | | | | | |
|---|---|---|---|---|---|---|
| | | | | 1.430.8 - 3 04 | | |
| Рук. отд. | Пранев | | | Узлы 3... 9 | Стадия | Лист | Листов |
| Н. контр. | Суслина | | | | Р | | 1 |
| Гл. арх. пр. | Ермолин | | | | ЦНИИПРОМЗДАНИЙ | | |
| Рук. гр. | Суслина | | | | | | |
| Инженер | Соколова | | | | | | |

Пример устройства двери

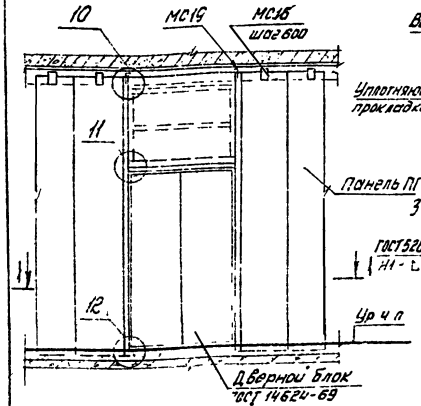


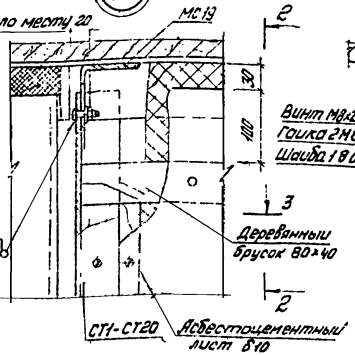


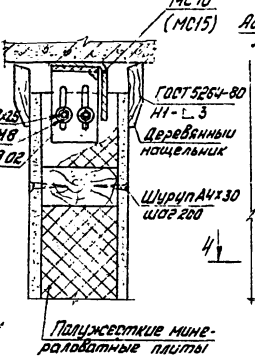


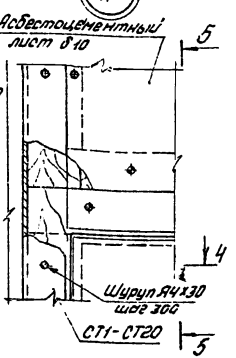


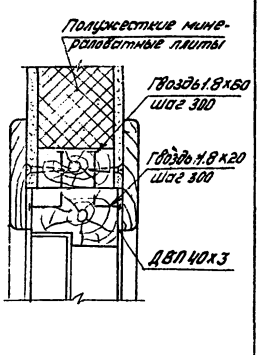


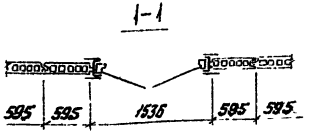


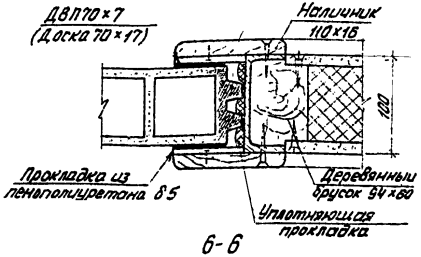


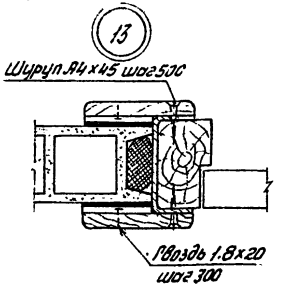


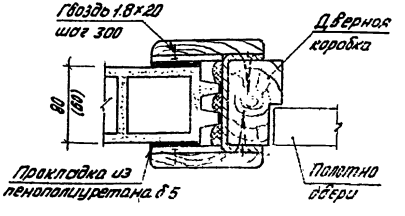


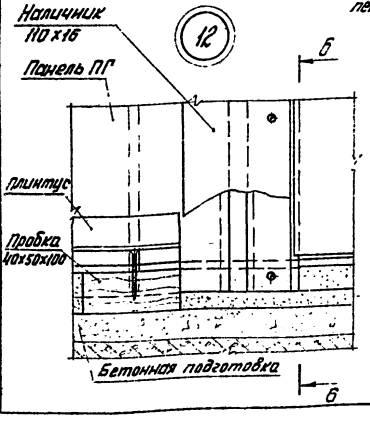


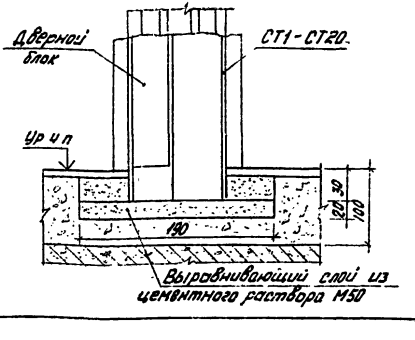


В узлах 10 и 11 деревянные нащельники условно не показаны.
В скобках даны размеры для перегородок с панелями толщиной 80мм.

| | | |
|---|---|---|
| Рук. отд. | Громов | |
| Н. контр. | Соколова | |
| Гл. арх. пр. | Есманн | |
| Ст. инж. | Суслина | |

1.430.8-3.05

Пример устройства двери
Узлы 10...12

| Стадия | Лист | Листов |
|---|---|---|
| Р | | 1 |

ЦНИИПРОМЗДАНИЙ

Инв. № подл. | Подпись и дата | Взам. инв. №

## Узлы крепления соединительных изделий к ригелям

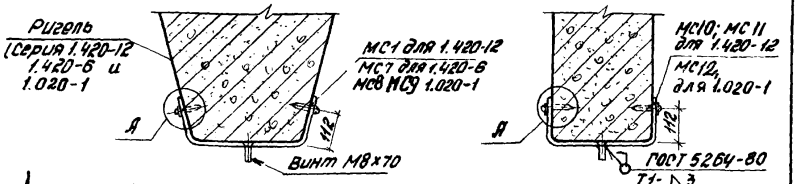


## Узлы крепления соединительных изделий к плитам перекрытия (покрытия)

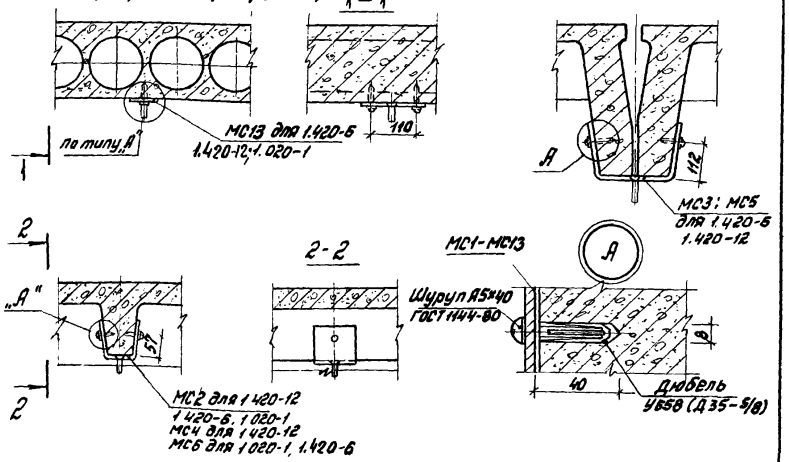


Винт М8×70 приварить до установки МС в проектное положение

| | | | |
|---|---|---|---|
| Рук. отд. | Гранев | | |
| Н. контр. | Суслина | | |
| Гл. арх. пр. | Ермолин | | |
| Ст. инж. | Суслина | | |
| Инженер | Соколова | | |

1.430 8 - 3 06

Узлы крепления соединительных изделий МС1 МС13 к конструкциям здания

| Стадия | Лист | Листов |
|---|---|---|
| Р | | 1 |

ЦНИИПРОМЗДАНИЙ

Инв. № подл. | Подпись и дата | Взам. инв. №

Рис. 1

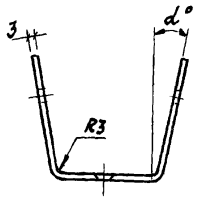


Рис. 2

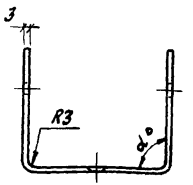


Развертка

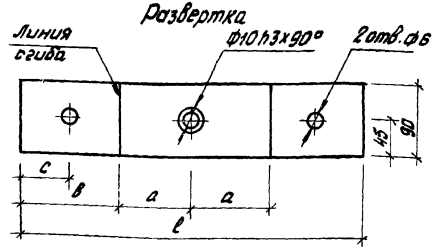


| Обозначение | Марка | Рис | l | a | в | c | α° | Масса, кг |
|---|---|---|---|---|---|---|---|---|
| 1.430.8 - 3 07 | МС1 | 1 | 580 | 152 | 138 | 25 | 29 | 1,2 |
| -01 | МС2 | | 220 | 27 | 83 | 25 | 9 | 0,5 |
| -02 | МС3 | | 466 | 95 | 138 | 25 | 6 | 1,0 |
| -03 | МС4 | | 210 | 22 | 83 | 25 | 9 | 0,5 |
| -04 | МС5 | | 428 | 76 | 138 | 25 | 6 | 0,9 |
| -05 | МС6 | | 230 | 32 | 83 | 25 | 9 | 0,5 |
| -06 | МС7 | | 660 | 192 | 138 | 25 | 4 | 1,4 |
| -07 | МС8 | | 780 | 252 | 138 | 25 | 6 | 1,7 |
| -08 | МС9 | | 800 | 262 | 138 | 25 | 7 | 1,7 |
| -09 | МС10 | 2 | 580 | 152 | 138 | 25 | 90 | 1,2 |
| -10 | МС11 | | 480 | 102 | 138 | 25 | 90 | 1,0 |
| -11 | МС12 | | 830 | 277 | 138 | 25 | 90 | 1,6 |

| | | | |
|---|---|---|---|
| Рук. отд. | Гранев | | |
| Н. контр. | Суслина | | |
| Гл. арх. пр. | Ермолин | | |
| Ст. инж. | Суслина | | |
| Инженер | Соколова | | |

1 430 8 - 3 07

Изделие соединительное МС (МС1 ... МС12)

| Стадия | Масса | Масштаб |
|---|---|---|
| Р | См. табл. | 1:5 |

Лист | Листов 1

Лист 3 ГОСТ 19903-74 / В Ст 3 кп 2 ГОСТ 380-71*

ЦНИИПРОМЗДАНИЙ

Инв. № подл. | Подпись и дата | Взам. инв. №

Рис. 1

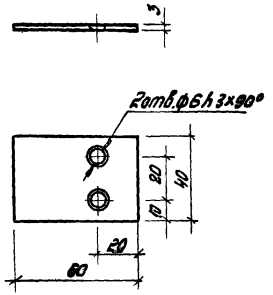


Рис. 2

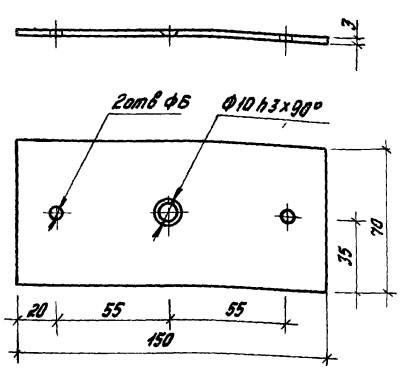


| Обозначение | Марка | Рис. | Масса, кг |
|---|---|---|---|
| 1.430.8 - 3 08 | МС13 | 2 | 0,3 |
| -01 | МС14 | 1 | 0,05 |

| Рук. отд. | Гранев | |
|---|---|---|
| Н. контр. | Суслина | |
| Гл. спец. пр. | Ермолин | |
| Ст. инж. | Суслина | |
| Инженер | Соколова | |

1.430.8 - 3 08

Изделие соединительное МС (МС13; МС14)

| Стадия | Масса | Масштаб |
|---|---|---|
| Р | См. табл. | 1:2 |
| Лист | Листов 1 | |

Лист 3 ГОСТ 19903-74 В Ст. 3 кп. 2 ГОСТ 380-71*

ЦНИИПРОМЗДАНИЙ

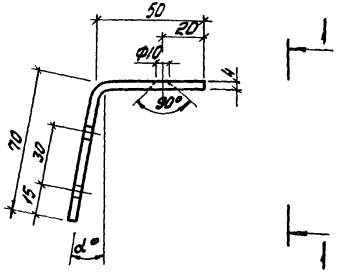


1-1

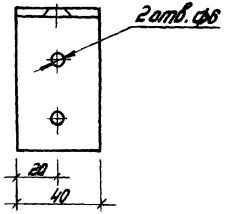


| Обозначение | Марка | α° |
|---|---|---|
| 1.430.8 - 3 09 | МС21 | 7° |
| -01 | МС20 | 18° |

Инв. № подл. | Подпись и дата | Взам. инв. №

| Рук. отд. | Гранев | |
|---|---|---|
| Н. контр. | Суслина | |
| Гл. спец. пр. | Ермолин | |
| Ст. инж. | Суслина | |
| Инженер | Соколова | |

1.430.8 - 3 09

Изделие соединительное МС (МС20; МС21)

| Стадия | Масса | Масштаб |
|---|---|---|
| Р | 0,14 | 1:2 |
| Лист | Листов 1 | |

Лист 3 ГОСТ 19903-74 В Ст. 3 кп. 2 ГОСТ 380-71*

ЦНИИПРОМЗДАНИЙ

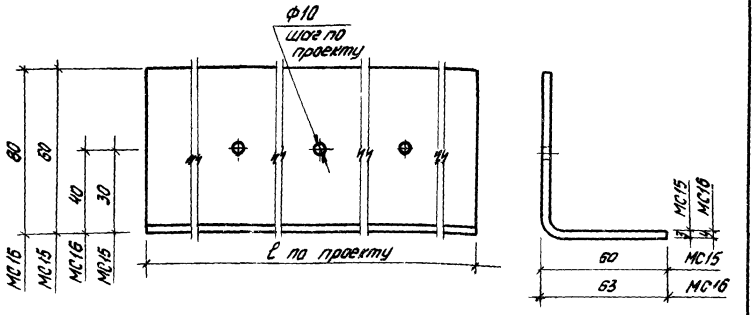


| Обозначение | Марка | ГОСТ | Масса 1 м, кг |
|---|---|---|---|
| 1.430.8-3 10 | МС15 | 19771-74 | 2,57 |
| -01 | МС16 | 19772-74 | 4,26 |

| Изм. | Кол. уч. | Лист | № док. | Подпись | Дата |
|---|---|---|---|---|---|

| | | | |
|---|---|---|---|
| Рук. отд. | Гранев | | |
| Н. контр. | Суслина | | |
| Гл. арх. пр. | Ермолин | | |
| Рук. гр. | Суслина | | |
| Инженер | Соколова | | |

1.430.8-3 10

Изделие соединительное МС (МС15; МС16)

| Стадия | Масса | Масштаб |
|---|---|---|
| Р | См. табл. | 1:2 |
| Лист | Листов 1 | |

Уголок см. таблицу / В Ст.3кп2 ГОСТ 380-71*

ЦНИИПРОМЗДАНИЙ

Рис. 1
М1:2

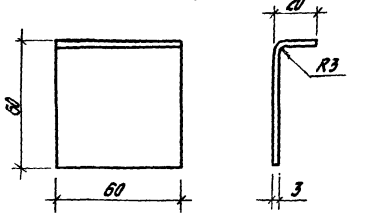


Рис. 2
М1:1

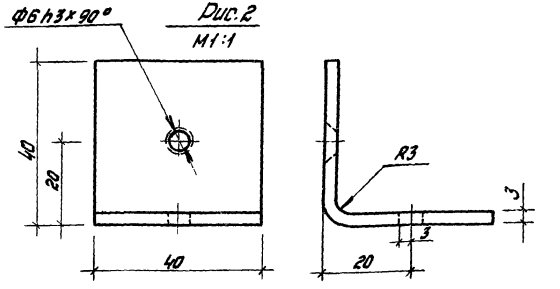


| Обозначение | Марка | Рис. | Масса, кг |
|---|---|---|---|
| 1.430.8-3 11 | МС17 | 1 | 0,09 |
| -01 | МС18 | 2 | 0,58 |

| Инв. № подл. | Подпись и дата | Взам. инв. № | Инв. № дубл. | Подпись и дата |
|---|---|---|---|---|

| | | | |
|---|---|---|---|
| Рук. отд. | Гранев | | |
| Н. контр. | Суслина | | |
| Гл. арх. пр. | Ермолин | | |
| Рук. гр. | Суслина | | |
| Инженер | Соколова | | |

1.430.8-311

Изделие соединительное МС (МС17; МС18)

| Стадия | Масса | Масштаб |
|---|---|---|
| Р | См. табл. | — |
| Лист | Листов 1 | |

Лист 3 ГОСТ 19903-74 / Лист 8 Ст.3 кп2 ГОСТ 380-71*

ЦНИИПРОМЗДАНИЙ

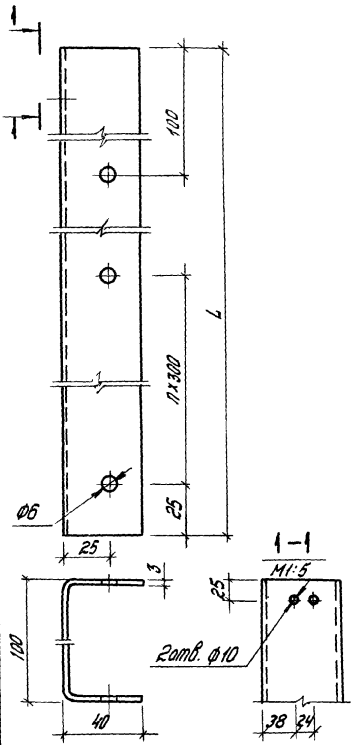


| Обозначение | Марка | L мм | Масса кг |
|---|---|---|---|
| 1.430.8-3 12 | СТ1 | 2600 | 10,4 |
| -01 | СТ2 | 2700 | 10,8 |
| -02 | СТ3 | 2740 | 10,9 |
| -03 | СТ4 | 2920 | 11,7 |
| -04 | СТ5 | 3000 | 12,0 |
| -05 | СТ6 | 3040 | 12,2 |
| -06 | СТ7 | 3070 | 12,3 |
| -07 | СТ8 | 3100 | 12,4 |
| -08 | СТ9 | 3200 | 12,8 |
| -09 | СТ10 | 3220 | 12,9 |
| -10 | СТ11 | 3300 | 13,2 |
| -11 | СТ12 | 3350 | 13,4 |
| -12 | СТ13 | 3370 | 13,5 |
| -13 | СТ14 | 3500 | 14,0 |
| -14 | СТ15 | 3640 | 14,6 |
| -15 | СТ16 | 3800 | 15,2 |
| -16 | СТ17 | 3820 | 15,3 |
| -17 | СТ18 | 3900 | 15,6 |
| -18 | СТ19 | 3970 | 15,9 |
| -19 | СТ20 | 4240 | 16,9 |

| | | | |
|---|---|---|---|
| Рук. отд. | Гранев | | |
| Н. контр. | Суслина | | |
| Гл. арх. пр. | Ермолин | | |
| Рук. гр. | Суслина | | |
| Инженер | Соколова | | |

1.430.8-3 12

Стойка СТ (СТ1... СТ20)

| Стадия | Масса | Масштаб |
|---|---|---|
| Р | см. табл. | 1:2 |
| Лист | Листов 1 | |

Швеллер 100×40×3 ГОСТ 8278-75* ВСт.3 кп2 ГОСТ 380-71*

ЦНИИПРОМЗДАНИЙ

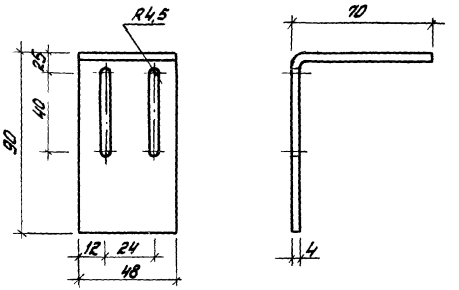


| | | | |
|---|---|---|---|
| Рук. отд. | Гранев | | |
| Н. контр. | Суслина | | |
| Гл. арх. пр. | Ермолин | | |
| Рук. гр. | Суслина | | |
| Инженер | Соколова | | |

1.430.8-3 13

Изделие соединительное МС (МС19)

| Стадия | Масса | Масштаб |
|---|---|---|
| Р | 0,23 | 1:2 |
| Лист | Листов 1 | |

Уголок 90×10×4 ГОСТ 19772-74 ВСт.3 кп2 ГОСТ 380-71*

ЦНИИПРОМЗДАНИЙ

Инв. № подл. | Подпись и дата | Взам. инв. №

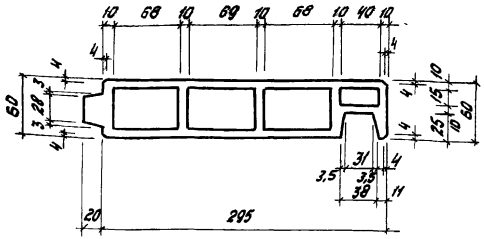


1. Длину панелей см. таблицу 2 пояснительной записки
2. Масса 1 м.п. панели - 14.81 кг
3. Панель изготавливать в соответствии с требованиями ТУ 21-24-97-82

| | | | |
|---|---|---|---|
| Рук. отд. | Гранев | | |
| Н. контр. | Ермолин | | |
| Гл. спец. пр. | Ермолин | | |
| Рук. гр. | Суслина | | |
| Инженер | Кулакова | | |

1.430.8-3 14

Панель экструзионная асбестоцементная ПГУ $\delta_{пан}$ = 60 мм

| Стадия | Масса | Масштаб |
|---|---|---|
| Р | | 1:4 |
| Лист | Листов 1 | |

Асбестоцемент $\rho$ (1870 кг/м³)

ЦНИИПРОМЗДАНИЙ

gost.e-ecolog.ru

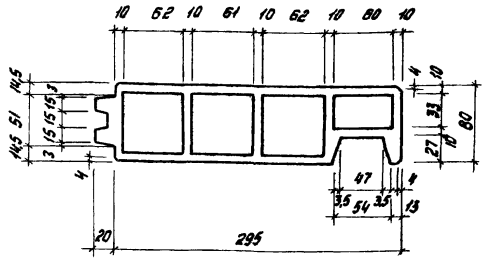


1. Длину панелей см. таблицу 2 пояснительной записки
2. Масса 1 м.п. панели - 17.08 кг
3. Панель изготавливать в соответствии с требованиями ТУ 21-24-97-82

| | | | |
|---|---|---|---|
| Рук. отд | Гранев | | |
| Н. контр. | Ермолин | | |
| Гл. спец. пр. | Ермолин | | |
| Рук. гр | Суслина | | |
| Инженер | Кулакова | | |

1.430.8-3 15

Панель экструзионная асбестоцементная ПГУ $\delta_{пан}$ = 80 мм

| Стадия | Масса | Масштаб |
|---|---|---|
| Р | | 1:4 |
| Лист | Листов 1 | |

Асбестоцемент $\rho$ = (1870 кг/м³)

ЦНИИПРОМЗДАНИЙ