ТИПОВОЙ ПРОЕКТ

807-11-17.85

САНИТАРНЫЙ ПРОПУСКНИК НА 60 ЧЕЛОВЕК ДЛЯ ЖИВОТНОВОДЧЕСКИХ И ПТИЦЕВОДЧЕСКИХ ПРЕДПРИЯТИЙ (ПОЛНОСБОРНОЕ ЗДАНИЕ)

АЛЬБОМ II

ИЗДЕЛИЯ ИНДУСТРИАЛЬНОГО ИЗГОТОВЛЕНИЯ

ЧАСТЬ 2

ДВУХСЛОЙНЫЕ СТЕНОВЫЕ ЛЕГКОБЕТОННЫЕ ПАНЕЛИ ПОВЫШЕННОЙ ЗАВОДСКОЙ ГОТОВНОСТИ ДЛЯ СЕЛЬСКОХОЗЯЙСТВЕННЫХ ЗДАНИЙ ПРИ $t_н$=-20°С

20967 - 03

				Привязан	
Инв.№					

gost.e-ecolog.ru

ТИПОВОЙ ПРОЕКТ

807-11-17.85

САНИТАРНЫЙ ПРОПУСКНИК НА 60 ЧЕЛОВЕК ДЛЯ ЖИВОТНОВОДЧЕСКИХ И ПТИЦЕВОДЧЕСКИХ ПРЕДПРИЯТИЙ

(ПОЛНОСБОРНОЕ ЗДАНИЕ)

АЛЬБОМ II

ИЗДЕЛИЯ ИНДУСТРИАЛЬНОГО ИЗГОТОВЛЕНИЯ

ЧАСТЬ 2

ДВУХСЛОЙНЫЕ СТЕНОВЫЕ ЛЕГКОБЕТОННЫЕ ПАНЕЛИ ПОВЫШЕННОЙ ЗАВОДСКОЙ ГОТОВНОСТИ ДЛЯ СЕЛЬСКОХОЗЯЙСТВЕННЫХ ЗДАНИЙ ПРИ $t_н$=-20°С

Разработан
институтом „Гипроинсельхоз"

Гл. инженер института Л.С. Бутаев

Гл. инженер проекта А.А. Кузнецов

Утвержден
Главсельстройпроектом Минсельхоза СССР.
Сводное заключение № 33 от 19.04.83г.
Введен в действие институтом „Гипроинсельхоз" приказ № 97-п от 19.07.1984 г.

Привязан

Инв. №

Обозначение	Наименование	NN стр.
	Содержание альбома	2-3
КЖИ2-ТУ1	Технические условия	4-5
КЖИ2-ТУ2	Технические условия	6-7
КЖИ2-ДН	Номенклатура сборных железобетонных	
	элементов и расход материалов	8-9
КЖИ2-01.00.0	Панель стеновая 1ПСД60.30.30-Т-1	10,11
КЖИ2-01.00.0СБ	Панель стеновая 1ПСД60.30.30-Т-1	
	Сборочный чертеж	12
КЖИ2-02.00.0	Панель стеновая 2ПСД63.30.30-Т-1	13,14
КЖИ2-02.00.0СБ	Панель стеновая 2ПСД63.30.30-Т-1	
	Сборочный чертеж	15
КЖИ2-03.00.0	Панель стеновая 3.1ПСД63.30.30-Т-1	16,17
КЖИ2-03.00.0СБ	Панель стеновая 3.1ПСД63.30.30-Т-1	
	Сборочный чертеж	18
КЖИ2-04.00.0	Панель стеновая ПСД 63.30.30-Т-1	19
КЖИ2-04.00.0СБ	Панель стеновая ПСД 63.30.30-Т-1	
	Сборочный чертеж	20
КЖИ2-05.00.0	Панель стеновая 4ПСД 63.30.30-Т-1	21,22
КЖИ2-05.00.0СБ	Панель стеновая 4ПСД 63.30.30-Т-1	
	Сборочный чертеж	23
КЖИ2-06.00.0	Панель стеновая 4ПСД 60.30.30-Т-2	24,25
КЖИ2-06.00.0СБ	Панель стеновая 4ПСД60.30.30-Т-2	
	Сборочный чертеж	26
КЖИ2-07.00.0	Панель стеновая 4.1ПСД60.30.30-Т-1	27,28
КЖИ2-07.00.0СБ	Панель стеновая 4.1ПСД60.30.30-Т-1	
	Сборочный чертеж	29
КЖИ2-08.00.0	Панель стеновая ПСД 6.30.30-Т-2	30
КЖИ2-08.00.0СБ	Панель стеновая ПСД 6.30.30-Т-2	
	Сборочный чертеж	31
КЖИ2-00.01.0	Каркас пространственный КП1	32
КЖИ2-00.01.0СБ	Каркас пространственный КП1	
	Сборочный чертеж	33
КЖИ2-00.02.0	Каркас пространственный КП2	34
КЖИ2-00.02.0СБ	Каркас пространственный КП2	
	Сборочный чертеж	35

Инв.№ подл. | Подпись и дата | Взам.инв.№

Обозначение	Наименование	NN стр.
КЖИ2-00.03.0	Каркас пространственный КП3	36
КЖИ2-00.03.0СБ	Каркас пространственный КП3	
	Сборочный чертеж	37
КЖИ2-00.04.0	Каркас пространственный КП4	38
КЖИ2-00.04.0СБ	Каркас пространственный КП4	
	Сборочный чертеж	39
КЖИ2-00.05.0	Каркас пространственный КП5	40
КЖИ2-00.05.0СБ	Каркас пространственный КП5	
	Сборочный чертеж	41
КЖИ2-00.06.0	Каркас пространственный КП6	42
КЖИ2-00.06.0СБ	Каркас пространственный КП6	
	Сборочный чертеж	43
КЖИ2-00.07.0	Каркас пространственный КП7	44
КЖИ2-00.07.0СБ	Каркас пространственный КП7	
	Сборочный чертеж	45
КЖИ2-00.08.0	Каркас пространственный КП8	46
КЖИ2-00.08.0СБ	Каркас пространственный КП8	
	Сборочный чертеж	47
КЖИ2-00.09.0	Каркасы плоские КР1; КР2	48
КЖИ2-00.10.0	Каркасы плоские КР3; КР4	49
КЖИ2-00.11.0	Каркас плоский КР5	50
КЖИ2-00.12.0	Каркас плоский КР6	51
КЖИ2-00.13.0	Каркас плоский КР7	52
КЖИ2-09.00.0	Панель стеновая 1ПСД6.30.30-Т-1	53
КЖИ2-10.00.0	Панель стеновая 2ПСД6.30.30-Т-1	54
КЖИ2-11.00.0	Панель стеновая ПСД12.30.30-Т-1	55
КЖИ2-12.00.0	Панель стеновая ПСД6.30.30-Т-1	56
КЖИ2-ВМ	Ведомость расхода стали на один	
	элемент	57,58

Инв.№ подл. | Подпись и дата | Взам. инв.№

Альбом II часть 2

Настоящий альбом разработан для санитарного пропускника на 60 человек для животноводческих и птицеводческих предприятий (полносборное здание из конструкций высокой заводской готовности). Типовой проект

В номенклатуру включены рабочие чертежи стеновых двухслойных панелей для сельскохозяйственных зданий при $t_н$=-20°С.

Стеновые панели запроектированы по аналогии со стеновыми панелями серии 1.832.1-10 „Двухслойные стеновые легкобетонные панели повышенной заводской готовности для сх. зданий."

Указания по изготовлению, правила приемки, транспортировке, хранению и заводскому изготовлению см. серию 1.832.1-10.

Конструкция панелей двухслойная и состоит из:

- конструкционно-теплоизолирующего слоя легкого бетона;
- конструкционно-изолирующего слоя из тяжелого бетона толщ. 50мм, обращенного внутрь помещения;
- фактурного слоя толщ. 20мм из цементно-песчаного раствора

Для конструкционно-теплоизолирующего слоя предусмотрено применение керамзитобетона с объемной массой в высушенном состоянии γ_0=900 кг/м³, марки М50 по прочности.

Материал внутреннего изолирующего слоя-тяжелый бетон γ_0=2400 кг/м³, марки М200 по прочности.

Материал фактурного слоя-цементно-песчаный раствор γ=1800 кг/м³ марки М100 по прочности.

Марки материалов по морозостойкости - не менее Мр.з 50.

ПРИВЯЗАН			
ИНВ.N			

				807-11-17.85 КЖИ2-ТУ1
НАЧ.ОТД.	КИМ			ТЕХНИЧЕСКИЕ УСЛОВИЯ
ГЛ.КОНСТ.	ТЕЛЯКОВСКИЙ			
ГЛ.СПЕЦ.	МАРКОВ			
Н.КОНТР.	МАРКОВ			
РУК.ГР.	СКОБЛИКОВ			

СТАДИЯ	ЛИСТ	ЛИСТОВ
Р		2

ГИПРОНИСЕЛЬХОЗ

ИНВ.N ПОДЛ. | ПОДПИСЬ И ДАТА | ВЗАМ.ИНВ.N

20967-03 5 КОПИРОВАЛ ШУШАКОВА ФОРМАТ А4

Открытые поверхности закладных деталей должны быть защищены соответствующими антикоррозионными покрытиями согласно требованиями СНиП III-28-73.

Толщина защитного слоя бетона для рабочей арматуры должна быть со стороны помещения не менее 30 мм

Панели стеновые

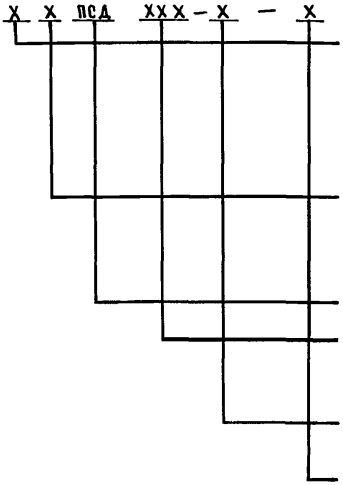

Тип панели
1- с 2-мя оконными проемами
2- с оконным и дверным проемами
3- с одним дверным проемом
4- с одним оконным проемом без проемов

дополнительные характеристики типов панелей, связанные с изменением размеров и привязки проемов

панель стеновая двухслойная

длина-дм
высота-дм
толщина-см

вид бетона изолирующего слоя

наличие дополнительных закладных деталей

Например: 4.1ПСД60.30.30-Т-1 панель стеновая двухслойная с одним оконным проемом и с дополнительными отверстиями длиной 60 дм, высотой 30 дм, толщиной 30 см, с изолирующим слоем из тяжелого бетона γ_o=2400 кг/м³ с дополнительными закладными деталями

Привязан

Инв. N

Инв. N подл. | Подпись и дата | Взам. инв. N

Настоящие технические условия распространяются на арматурные изделия, предназначенные для армирования двухслойных легкобетонных стеновых панелей санитарного пропускника на 60 человек (типовой проект

1. Технические требования

1.1. Арматурные изделия должны отвечать требованиям ГОСТ 10922-75.

1.2. Размеры арматурных изделий даны по осям и торцам стержней.

1.3. Сварку производить в соответствии с ГОСТ 19292-73 и с „Указаниями по сварке соединений арматуры и закладных деталей железобетонных конструкций" СН 393-78.

1.4. Сетки должны изготавливаться при помощи контактной сварки, при этом сварке подлежат все пересечения стержней.

1.5. Объединение сеток в пространственный каркас производить с помощью контактной сварки.

Привязан

Инв.N

Инв.N подл. | Подпись и дата | Взам.инв.N

Нач.отд.	Ким	
Гл.конст.	Теляковский	
Гл.спец.	Марков	
Н.контр.	Марков	
Рук.гр.	Скобликов	

807-11-17.85 КЖИ2-ТУ2

Технические условия

Стадия	Лист	Листов
Р	1	2

ГИПРОНИСЕЛЬХОЗ

Копировал Шушакова

Формат А4

2. Указания по изготовлению

2.1. Сетки рассчитаны на изготовление на многоэлектродных машинах. Приварка отдельных стержней должна выполняться на одноэлектродных сварочных машинах.

2.2. Объединение сеток в пространственный каркас производить с помощью электросварочных клещей в следующем порядке:

- объединить нижнюю часть сеток во всех точках пересечения стержней;
- установить петли между сетками, повернуть их в пределах сеток и зафиксировать их положение точечной сваркой или вязальной проволокой с продольной арматурой при помощи отдельных стержней;
- объединить среднюю и верхнюю часть сеток во всех точках пересечения стержней.

2.3. Замкнутые монтажные петли должны изготавливаться на станках-автоматах. Замкнутость петель обеспечивается контактной точечной или эл. дуговой сваркой концов стержней.

2.4. Приварку анкерных стержней закладных деталей к пластинам выполнять под слоем флюса швом ГОСТ 19292-73-Т1-Δ6

2.5. Сварку стыков деталей металлических изделий выполнять электродами типа Э42 по ГОСТ 9467-75.

Инв.N подл.	Подпись и дата	Взам.инв.N

N п.п	Эскиз	Марка изделия	Размеры L	Размеры H	Размеры B	Расход материалов: цементно-песчаный раствор марки 50 м³	Расход материалов: легкий бетон марки М50 м³	Расход материалов: тяжелый бетон марки М200 м³	Расход материалов: сталь кг	Масса т	Назначение
1	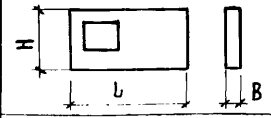	4ПСД60.30.30-Т-1	5980	2980	300	0,31	3,60	0,79	136,97	5,8	Панель стеновая
2	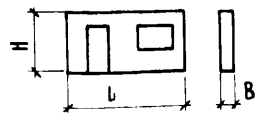	2ПСД63.30.30-Т-1	6280	2980	300	0,26	3,02	0,66	131,40	4,77	Панель стеновая
3	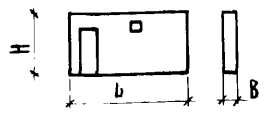	3.1ПСД63.30.30-Т-1	6280	2980	300	0,32	3,73	0,81	121,81	5,88	Панель стеновая
4	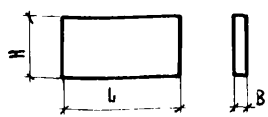	ПСД63.30.30-Т-1	6290	2980	300	0,37	4,31	0,94	153,10	6,80	Панель стеновая

20967-03 9

Привязан	Нач.отд.	Ким	
	Гл.конст.	Теляковский	
	Н.контр.	Марков	
	Гл.спец.	Марков	
	Рук.гр.	Скобликов	
Инв.N	Ст.инж.	Литвинова	

807-11-17.85-КЖИ2-ДН

Номенклатура сборных железобетонных элементов и расход материалов

Стадия	Лист	Листов
Р	1	2

ГИПРОНИСЕЛЬХОЗ

Копировал Шушакова

Формат А4

N п.п	Эскиз	Марка изделия	Размеры L	H	B	Расход материалов: Цементно-песчаный раствор марки М3	Легкий бетон марки М50 м3	Тяжелый бетон марки М200 м3	Сталь кг	Масса т	Назначение
5	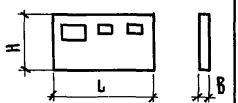	4.1ПСД60.30.30-Т-1	5980	2980	300	0,30	3,41	0,74	141,41	5,40	Панель стеновая
6	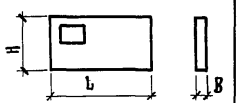	4ПСД63.30.30-Т-1	6280	2980	300	0,33	3,81	0,82	118,01	5,99	Панель стеновая
7	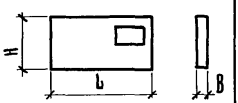	4ПСД60.30.30-Т-2	5980	2980	300	0,31	3,60	0,78	136,97	5,8	Панель стеновая
8	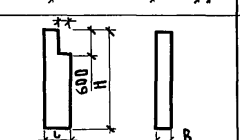	ПСД6.30.30-Т-2	580	2980	300	0,03	0,37	0,08	8,9	0,52	Панель стеновая

Альбом III часть 2

Формат	Зона	Поз.	Обозначение	Наименование	Кол.	Примечание
				Документация		
А4			КЖИ 2-01.00.0 СБ	Сборочный чертеж		
А4			КЖИ 2-ТУ1	Технические условия		
А4			КЖИ 2-ВМ	Ведомость расхода стали		
А4			1.832.1-10.1.0.1.0.0.0 СБ	Узлы I, II, III, IV, V, VI, VII, VIII, X		
А4			1.832.1-10.1.0.0.0.0.1-02	Узел XI-3		
А3			1.832.1-10.1.0.1.0.0.0. СБ	Узлы XII, VIII, XIV, XV		
А3			1.832.1-10.2.0.3.1.0.0 СБ	Узлы А, Б		
				Сборочные единицы		
А4		1	КЖИ 2-00.01.0	Каркас пространственный КП1	1	107,03кг
А4		2	1.400-15 вып. 1	Изделие закладное МН120-4	5	5,60кг
А4		3	1.832.1-10.2.0.0.0.8.0	Изделие закладное М2	2	0,97кг
				Детали		
				Пиломатериалы — ГОСТ 24454-80 Сосна или ель $\varphi \leq 20\%$		
БЧ		4	1.832.1-10.1.0.1.0.0.2	Пробка 100×60 ℓ=60	4	
БЧ		5	1.832.1-10.1.0.1.0.0.3	50×50 ℓ=60	3	
БЧ		6	1.832.1-10.1.0.1.0.0.1	130×60 ℓ=60	3	
				Материалы		
		7		Изолирующий слой-тяжелый		
				бетон марки М200 γ=2400кг/м^3	0,78	м^3
		8		Теплоизолирующий слой-легкий		
				бетон марки М50 γ=900кг/м^3	3,60	м^3
		9		Цементно-песчаный раствор		
				марки 100 γ=1800 кг/м^3	0,31	м^3

Привязан

Инв.№

Взам. инв.№ | Подпись и дата | Инв.№ подл.

Нач.отд.	Ким	
Гл.конструктор	Теляковский	
Гл.спец.	Марков	
Н.контр.	Марков	
Рук.груп.	Скобликов	
Ст.инж.	Таирова	

807-11-17.85-КЖИ 2-01.00.0

Панель стеновая 4ПСД60.30.30-Т-1

Стадия	Лист	Листов
Р	1	2

ГИПРОНИСЕЛЬХОЗ

Копир. Лихачева 20967-03 11 Формат А4

Альбом III часть 2

Формат	Зона	Поз.	Обозначение	Наименование	Кол.	Примечание
				Элементы заполнения проемов		
				Документация		
А3			1.832.1-10.0.0.0.0.0 ПЗ	Пояснительная записка		
А3			1.832.1-10.1.0.0.0	Узлы А, Б, В		
				Детали		
Б4		1	1.832.1-10.1.1.0.0.0.1	Подкладка		
				Доска 100×25 ГОСТ 24454-80 / сосна или ель φ≤20% ℓ=50	0,0003	м³
А3		2	1.832.1-10.1.1.0.0.0.2	Костыль К1		
				Полоса -40×4 ГОСТ 103-76 / Вст3кп2 ГОСТ 535-79 ℓ=80	6	
А4		3	1.832.1-10.2.1.0.0.0.3	Слив СЛ1	1	
			-04	СЛ5	1	
				Стандартные изделия		
Б4		4		Оконный блок СВД 12.18		
				ГОСТ 12506-81	1	
Б4		5		Гвоздь К1,4×40 ГОСТ 4028-63	18	
Б4		6		К2,5×60 ГОСТ 4028-63	14	
Б4		7		К4×120 ГОСТ 4028-63	7	
				Материалы		
Б4		9		Доска 50×16 ГОСТ 24454-80 / сосна, ель φ≤20%	0,034	м³
Б4		10		Пакля смоленая ГОСТ 10183-77	0,02	м³
Б4		11		Пергамол ГОСТ 19177-81 Ф30	6	м
Б4		12		Мастика „Бутэпрол 2М" ТУ-21-28-58-77	8	кг
Б4		13		Покрытие антикоррозионное		см. п.3.

Поз. 1...13 в разделе „Элементы заполнения проемов" см. узлы А, Б, В по серии 1.832.1-10 вып.1

Привязан

Инв.№

Инв.№ подл. | Подпись и дата | Взам.инв.№

807-11-17.85-КЖИ 1-2.0.00

Лист 2

Альбом II часть 2

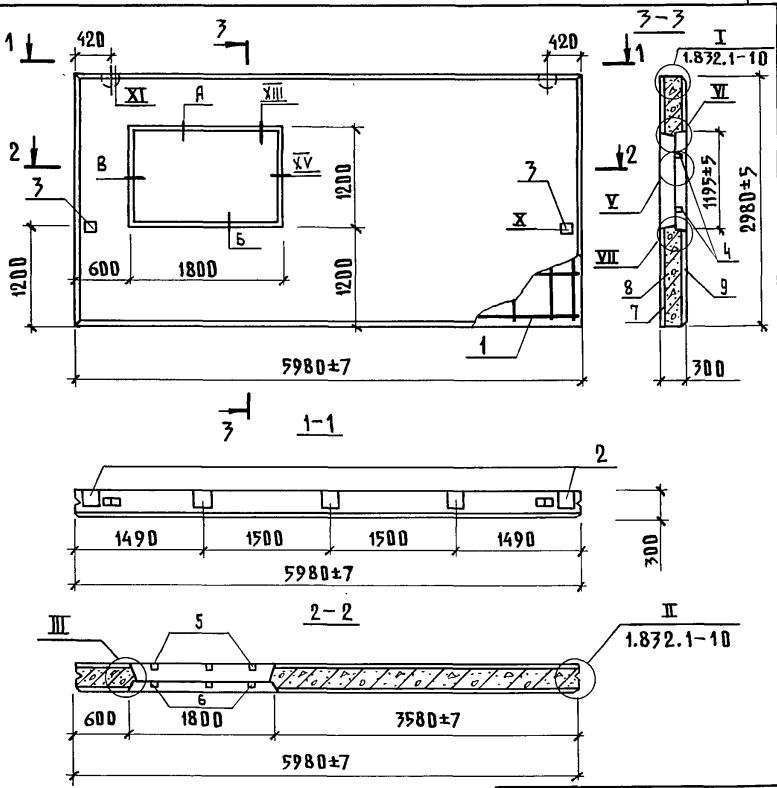

ПРИВЯЗАН	
ИНВ.N	

Нач.отд.	Ким		
Гл.констр.	Теляковский		
Гл.спец.	Марков		
Н.контр.	Марков		
Рук.гр.	Скобликов		
Инж.	Дымов		

807-11-17.85 - КЖИ2-01.00.00 СБ

Панель стеновая 4ПСД60.30.30-Т-1 Сборочный чертеж

Стадия	Масса	Масштаб
Р	5670	
Лист	Листов 1	

ГИПРОНИСЕЛЬХОЗ

Взам.инв.N | Подпись и дата | Инв.N подл.

Альбом III часть 2

Формат	Зона	Поз.	Обозначение	Наименование	Кол.	Примечание
				Документация		
А4			КЖИ 2-02.00.000	Сборочный чертеж		
А4			КЖИ 2-ТУ1	Технические условия		
А4			КЖИ 2-ВМ	Ведомость расхода стали		
А4			1.832.1-10.1.0.0.0.0.1-02	Узлы I, II, III, IV, V, VI, VII, XI-3		
А3			1.832.1-10.1.0.5.0.0.0 СБ	XII, XIV, XVII, XVIII, XIX, XX		
				Сборочные единицы		
А4		1	КЖИ 2-00.02.0	Каркас пространственный КП2	1	126,06кг
А4		2	1.832.1-10.2.0.0.0.6.0	Изделие закладное М1	2	1,70 кг
А4		3	1.832.1-10.2.0.0.0.8.0	М2	2	0,97 кг
				Детали		
				Пиломатериалы ГОСТ 24454-80 сосна или ель $\varphi \leq 20\%$		
Б4		4		Пробка 100×60 ℓ=60	4	
Б4		5		50×50 ℓ=60	3	
Б4		6		130×60 ℓ=60	3	
				Материалы		
		7		Цементно-песчаный раствор		
				марки 100 γ=1800 кг/м^3	0,26	м^3
		8		Внутренний изолирующий		
				слой из тяжелого бетона		
				марки М200 γ=2400 кг/м^3	0,66	м^3

Привязан

Инв. №

Взам. инв. №

Подпись и дата

Инв. № подл.

Нач. отд.	Ким	
Гл. констр.	Теляковский	
Н. контр.	Марков	
Гл. спец.	Марков	
Рук. гр.	Скобликов	
Ст. инж.	Таирова	

807-11-17.85-КЖИ 2-02.00.0

Панель стеновая 2ПСД 63.30.30-Т-1

Стадия	Лист	Листов
Р	1	2

ГИПРОНИСЕЛЬХОЗ

Альбом III часть 2

Формат	Зона	Поз.	Обозначение	Наименование	Кол.	Примечание
		9		Теплоизоляционный слой		
				из легкого бетона марки		
				М50 γ=900 кг/м^3	3,02	м^3
				Элементы заполнения		
				проемов		
				Документация		
А3			1.832.1-10.0.0.0.0.0 ПЗ	Пояснительная записка		
А3			1.832.1-10.1.1.0.0.0 СБ	Узлы А, Б, В, Г, Д		
				Детали		
БЧ		1	1.832.1-10.1.1.0.0.0.1	Подкладка		
				Доска $\frac{100\times25\ \text{ГОСТ}\ 24454\text{-}80}{\text{сосна, ель}\ \varphi\le20\%}$		
				ℓ=50	2	
А3		2	1.832.1-10.1.1.0.0.0.2	Костыль К1		
				Полоса $\frac{\text{Б-40}\times4\ \text{ГОСТ}\ 103\text{-}76}{\text{В Ст3 кп2 ГОСТ}\ 535\text{-}79}$		
				ℓ=80	6	
АЧ		3	1.832.1-10.2.1.0.0.0.3	Слив СЛ 1	1	
			-03	СЛ 4	1	
			-04	СЛ 5	1	
				Стандартные изделия		
БЧ		4		Оконный блок СВД 12.18		
				ГОСТ 12506-81	1	
БЧ		5		Гвоздь К1,4×40 ГОСТ 4028-63	18	
БЧ		6		К2,5×60 ГОСТ 4028-63	33	
БЧ		7		К4×120 ГОСТ 4028-63	13	
БЧ		8		Дверной блок Д72		
				ГОСТ 17324-71	1	

Взам. инв. №

Подпись и дата

Инв. № подл.

Привязан

Инв. №

807-11-17.85-КЖИ 2-02.00.0

Лист 2

Альбом II часть 2

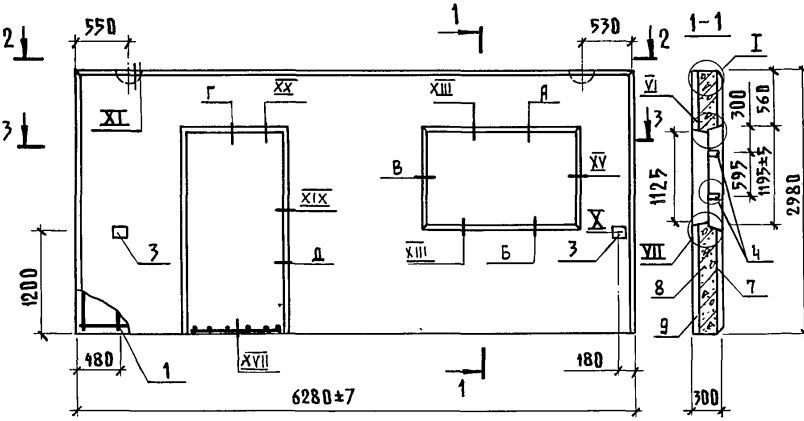

ПРИВЯЗАН

ИНВ.N

807-11-17.85 - КЖИ2-02.00.0СБ

Нач.отд.	Ким		
Гл.констр.	Теляковский		
Гл.спец.	Марков		
Н.контр.	Марков		
Рук.гр.	Скобликов		
Ст.инж.	Таирова		
Инж.	Дымов		

Панель стеновая 2ПСД63.30.30-Т-1
Сборочный чертеж

Стадия	Масса	Масштаб
Р	4770	
Лист	Листов 1	

ГИПРОНИСЕЛЬХОЗ

Инв.N подл. | Подпись и дата | Взам.инв.N

Альбом II часть 2

Формат	Зона	Поз.	Обозначение	Наименование	Кол.	Примечание
				Документация		
А4			КЖИ 2-03.00.0 СБ	Сборочный чертеж		
А4			КЖИ 2-ТУ1	Технические условия		
А4			КЖИ 2-ВМ	Ведомость расхода стали		
А4			1.832.1-10.1.0.1.0.0.0 СБ	Узлы I, II, III, V, VI, VIII, X		
А4			1.832.1-10.1.0.5.0.0.0 СБ	Узлы XVII, XIX		
А4			1.832.1-10.1.0.6.0.0.0 СБ	Узел XX		
А4			1.832.1-10.1.0.0.0.0.1-02	XI-3		
				Сборочные единицы		
А4		1	КЖИ 2-00.03.0	Каркас пространственный	1	119.87кг
		2	1.832.1-10.2.0.0.0.6.0	Изделие закладное М1	2	1.70 кг
А4		3	1.832.1-10.2.0.0.0.8.0	Изделие закладное М2	2	0.97кг
				Детали		
				Пиломатериалы ГОСТ 24454-80 Сосна или ель $\varphi \leq 20\%$		
Б4		4	1.832.1-10.1.0.1.0.0.2	Пробка 100×60 ℓ=60	6	
				Материалы		
		5		Изолирующий слой-тяжелый бетон марки М200, γ=2400кг/м³	0,81	м³
		6		Теплоизолирующий слой легкий бетон марки М50, γ=900кг/м³	3,73	м³
		7		Цементно-песчаный раствор марки 100 γ=1800кг/м³	0,32	м³

Привязан

Инв. N

Взам. инв. N | Подпись и дата | Инв. N подл.

Нач. отд.	Ким	
Гл. констр.	Теляковский	VII 85
Гл. спец.	Марков	
Н. контр.	Марков	
Рук. гр.	Скобликов	
Ст. инж.	Таирова	

807-11-17.85-КЖИ 2-03.00.0

Панель стеновая

3.1ПСД 63.30.30-Т-1

Стадия	Лист	Листов
Р	1	2

ГИПРОНИСЕЛЬХОЗ

Альбом III часть 2

Формат	Зона	Поз.	Обозначение	Наименование	Кол.	Примечание
				Элементы заполнения проемов		
				Документация		
А3			1.832.1-10.0.0.0.00 ПЗ	Пояснительная записка		
А3			1.832.1-10.1.2.0.0.0.0 СБ	Узлы Г, Д		
				Стандартные изделия		
А4		8		Дверной блок Д72 ГОСТ 17324-71	1	
Бч		6		Гвоздь К2,5×60 ГОСТ 4028-63	19	
Бч		7		К4×120 ГОСТ 4028-63	6	
				Материалы		
Бч		9		Доска 16×50 ГОСТ 24454-80 сосна, ель $\varphi \leq 20\%$	0,005	$м^3$
Бч		10		Пакля смоленая ГОСТ 16183-77	0,02	$м^3$
Бч		11		Пороизол ГОСТ 19177-81 ф30	7	м
Бч		12		Мастика „Бутэпрол 2М" ТУ-21-29-58-77	10	кг
Бч		13		Покрытие антикоррозионное		см. поясн. записку

Поз. 8...13 в разделе „Элементы заполнения проемов" см. узлы Г, Д по серии 1.832.1-10 вып. 1

Взам. инв. №

Подпись и дата

Инв. № подл.

Привязан

Инв. №

807-11-17.85 - КЖИ 2-03.00.0

Лист 2

Альбом III часть 2

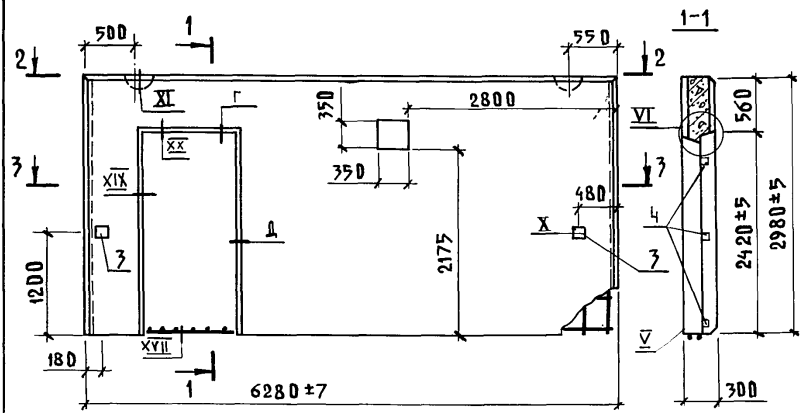

2-2

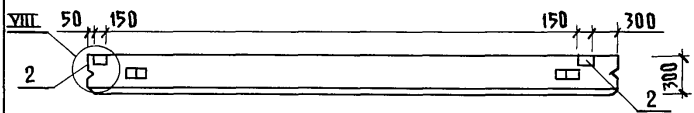

3-3

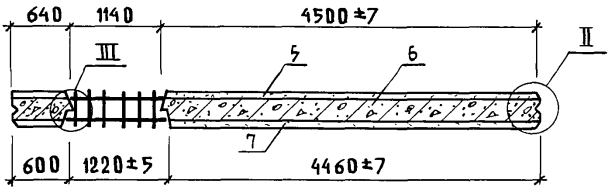

ПРИВЯЗАН	
ИНВ. N	

807-11-17.85 КЖИ2-03.00.00СБ

Нач.отд.	КИМ	
Гл.констр	Теляковский	
Гл.спец.	Марков	
Н.контр.	Марков	
Рук.гр.	Скобайков	
Ст.инж.	Таирова	
Инж.	Дымов	

Панель стеновая 3.1ПСД63.30.30-Т-1 Сборочный чертеж

СТАДИЯ	МАССА	МАСШТАБ
Р	5880	
ЛИСТ	ЛИСТОВ 1	

ГИПРОНИСЕЛЬХОЗ

Инв.N подл. | Подпись и дата | Взам.инв.N

Альбом III часть 2

Формат	Зона	Поз.	Обозначение	Наименование	Кол.	Примечание
				Документация		
А4			КЖИ 2-04.00.0. СБ	Сборочный чертеж		
А4			КЖИ 2-ТУ1	Технические условия		
А4			КЖИ 2-ВМ	Ведомость расхода стали		
А4			1.832.1-10.1.0.1.0.0.0 СБ	Узлы I, II, VIII, X		
А4			1.832.1-10.1.0.0.0.0.1-02	XI-3		
А3			1.832.1-10.1.0.1.0.0.0 СБ	XII, XIV		
А3			1.832.1-10.2.0.3.1.0.0 СБ	А, Б		
				Сборочные единицы		
А4		1	КЖИ 2-00.01.0	Каркас пространственный КП4	1	147,76 кг
А4		2	1.832.1-10.2.0.0.0.6.0	Изделие закладное М1	2	1,78 кг
А4		3	1.832.1-10.2.0.0.0.8.0	М2	2	0,97 кг
				Материалы		
		4		Изолирующий слой-тяжелый		
				бетон марки М200, γ=2400 кг/м^3	0,94	м^3
		5		Теплоизолирующий слой -		
				легкий бетон М50, γ=900 кг/м^3	4,31	м^3
		6		Цементно-песчаный раствор		
				марки 100, γ=1800 кг/м^3	0,37	м^3

Взам. инв. N

Подпись и дата

Инв. N подл.

Привязан:

Инв. N

Нач. отд.	Ким	
Гл. констр.	Теляковский	
Гл. спец.	Марков	
Н. контр.	Марков	
Рук. гр.	Скобликов	
Инженер	Ермакова	

807-11-17.85-КЖИ 2-04.00.0

Панель стеновая ПСД 63.30.30-Т-1

Стадия	Лист	Листов
Р		1

ГИПРОНИСЕЛЬХОЗ

Альбом II часть 2

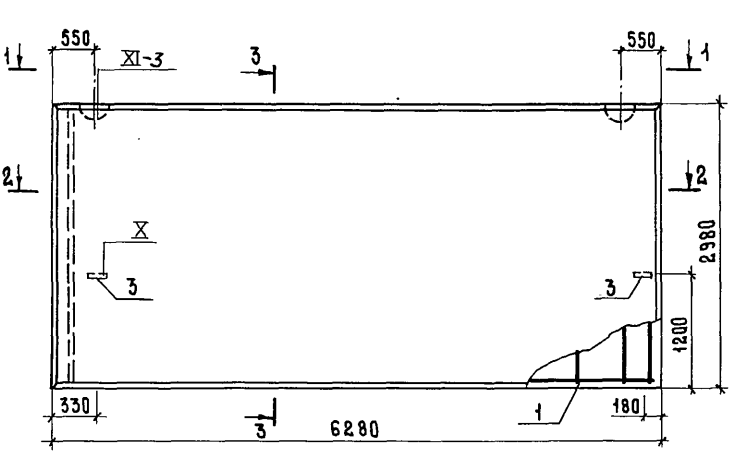

1 - 1

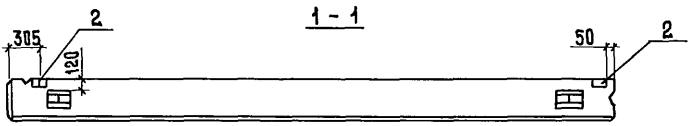

2 - 2

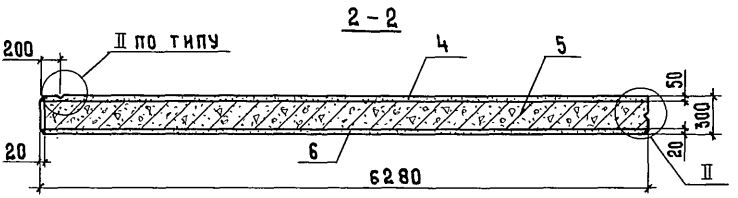

Привязан	
Инв.N	

Нач.отд.	Ким		
Гл.констр.	Теляковский		III.85
Н.контр.	Марков		
Гл.спец.	Марков		
Рук.гр.	Скобликов		
Инж.	Дымов		
Ст.инж.	Танрова		

807-11-17.85 - КЖИ2-04.00.0С6

Панель стеновая ПСД 63.30.30-Т-1

Стадия	Масса	Масштаб
Р	6800	
Лист	Листов 1	

ГИПРОНИСЕЛЬХОЗ

Инв.N подл. | Подпись и дата | Взам. инв.N

Альбом III часть 2

Формат	Зона	Поз.	Обозначение	Наименование	Кол.	Примечание
				Документация		
А4			КЖИ2-05.00.0 СБ	Сборочный чертёж		
А4			КЖИ2-ТУ1	Технические условия		
А4			КЖИ2-ВМ	Ведомость расхода стали		
А4			1.832.1-10.1.0.1.0.0.0 СБ	Узлы I, II, III, IV, V, VI, VII, VIII, X		
А4			1.832.1-10.1.0.0.0.0.1-02	Узел XI-3		
А3			1.832.1-10.1.0.1.0.0.0 СБ	Узлы XII, VIII, XIV, XV		
А3			1.832.1-10.2.0.3.1.0.0 СБ	Узлы А, Б		
				Сборочные единицы		
А4		1	КЖИ2-00.05.0	Каркас пространственный		
				КП5	1	116,07 кг
А4		2	1.832.1-10.2.0.0.0.8.0	Изделие закладное М2	2	0,97 кг
				Детали		
				Пиломатериалы ГОСТ 24454-80 Сосна или ель $\varphi \leq 20\%$		
Б4		3	1.832.1-10.1.0.1.0.0.2	Пробка 100×60 ℓ=60	4	
Б4		4	1.832.1-10.1.0.1.0.0.3	50×50 ℓ=60	3	
Б4		5	1.832.1-10.1.0.1.0.0.1	130×60 ℓ=60	3	
				Материалы		
		6		Изолирующий слой - тяжелый		
				бетон марки М200 γ=2400 кг/м^3	0,82	м^3
		7		Теплоизолирующий слой-легкий		
				бетон марки М50 γ=900 кг/м^3	3,81	м^3
		8		Цементно-песчаный раствор		
				марки 100 γ=1800 кг/м^3	0,33	м^3

Взам. инв. N

Подпись и дата

Инв. N подл.

Привязан

Инв. N

Нач. отд.	Ким	
Гл. констр.	Теляковский	
Гл. спец.	Марков	
Н. контр.	Марков	
Рук. гр.	Скобликов	
Ст. инж.	Таирова	

807-11-17.85- КЖИ2-05.00.0

Панель стеновая

4ПСД63.30.30-Т-1

Стадия	Лист	Листов
Р	1	2

ГИПРОНИСЕЛЬХОЗ

Альбом III часть 2

Формат	Зона	Поз.	Обозначение	Наименование	Кол.	Примечание
				Элементы заполнения проемов		
				Документация		
А3			1.832.1-10.0.0.0.0.0 ПЗ	Пояснительная записка		
А3			1.832.1-10.1.0.0.0	Узлы А, Б, В		
				Детали		
Б4		1	1.832.1-10.1.1.00.0.1	Подкладка		
				Доска 100×25 ГОСТ 24454-80 сосна или ель $\varphi \leq 20\%$ $\ell = 50$	0,0003	м³
А3		2	1.832.1-10.1.1.0.0.0.2	Костыль К1		
				Полоса Б-40×4 ГОСТ 103-76 Вст3кп2 ГОСТ 535-79 $\ell = 80$	6	
А4		3	1.832.1-10.2.1.0.0.0.3	Слив СЛ1	1	
			-04	СЛ5	1	
				Стандартные изделия		
Б4		4		Оконный блок СВД 12.18		
				ГОСТ 12506-81	1	
Б4		5		Гвоздь К1,4×40 ГОСТ 4028-63	18	
Б4		6		К2,5×60 ГОСТ 4028-63	14	
Б4		7		К4×120 ГОСТ 4028-63	7	
				Материалы		
Б4		9		Доска 50×16 ГОСТ 24454-80 сосна, ель $\varphi \leq 20\%$	0,034	м³
Б4		10		Пакля смоленая ГОСТ 10183-77	0,02	м³
Б4		11		Паронзол ГОСТ 19177-81 ф30	6	м
Б4		12		Мастика „Бутэпрол 2М" ТУ-21-28-58-77	8	кг
Б4		13		Покрытие антикоррозионное		см. ПЗ

Поз. 1...13 в разделе „Элементы заполнения проемов" см. узлы А, Б, В по серии 1.832.1-10 вып. 1

Привязан

Инв. N

Инв. N подл. | Подпись и дата | Взам. инв. N

807-11-17.85 - КЖИ 2-05.00.0

Лист 2

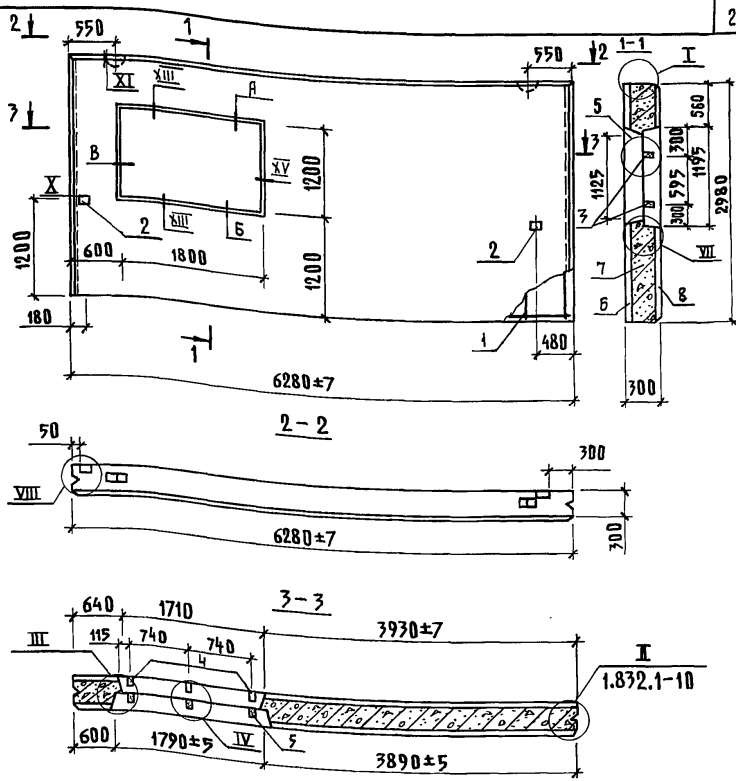

ПРИВЯЗАН	
ИНВ.N	

		807-11-17.85	КЖИ2-05.00.0СБ
Нач.отд.	КИМ		
Гл.констр.	Теляковский	Панель стеновая 4ПСД60.30.30-Т-1 Сборочный чертеж	Стадия: Р; Масса: 5990; Масштаб:
Гл.спец.	Марков		
Н.контр.	Марков		Лист; Листов 1
Рук.гр.	Скобликов		ГИПРОНИСЕЛЬХОЗ
Ст.инж.	Таирова		
Инж.	Дымов		

Инв.N подл. | Подпись и дата | Взам.инв.N

Альбом III часть 2

Формат	Зона	Поз.	Обозначение	Наименование	Кол.	Примечание
				Документация		
А4			КЖИ2-06.00.0	Сборочный чертёж		
А4			КЖИ2-ТУ1	Технические условия		
А4			КЖИ2-ВМ	Ведомость расхода стали		
А4			1.832.1-10.1.0.1.0.0.0 СБ	Узлы I, II, III, IV, V, VI, VII, VIII, X		
А4			1.832.1-10.1.0.0.0.0.1-02	Узел XI-3		
А3			1.832.1-10.1.0.1.0.0.0. СБ	Узлы XII, VIII, XIV, XV		
А3			1.832.1-10.2.0.3.1.0.0 СБ	А, Б		
				Сборочные единицы		
А4		1	КЖИ2-00.06.0	Каркас пространственный КП6	1	107,03кг
А4		2	1.400-15 вып.1	Изделие закладное МН120-4	5	5,60 кг
А4		3	1.832.1-10.2.0.0.0.8.0	Изделие закладное М2	2	0,97 кг
				Детали		
				Пиломатериалы ГОСТ 24454-80 сосна или ель $\varphi \leq 20\%$		
БЧ		4	1.832.1-10.1.0.1.0.0.2	Пробка 100×60 ℓ=60	4	
БЧ		5	1.832.1-10.1.0.1.0.0.3	50×50 ℓ=60	3	
БЧ		6	1.832.1-10.1.0.1.0.0.1	130×60 ℓ=60	3	
				Материалы		
		7		Изолирующий слой-тяжелый		
				бетон марки М200 γ=2400кг/м^3	0,78	м^3
		8		Теплоизолирующий слой-легкий		
				бетон марки М50 γ=900кг/м^3	3,60	м^3
		9		Цементно-песчаный раствор		
				марки 100 γ=1800 кг/м^3	0,31	м^3

Привязан

Инв.№

Взам.инв.№

Подпись и дата

Инв.№ подл.

Нач.отд.	Ким	
Гл.констр.	Теляковский	
Гл.спец.	Марков	
Н.контр.	Марков	
Рук.гр.	Скобликов	
Ст.инж.	Таирова	

807-11-17.85-КЖИ2-06.00.0

Панель стеновая

4ПСД 60.30.30-Т-2

Стадия	Лист	Листов
Р	1	2

ГИПРОНИСЕЛЬХОЗ

Альбом III часть 2

Формат	Зона	Поз.	Обозначение	Наименование	Кол.	Примечание
				Элементы заполнения проемов		
				Документация		
А3			1.832.1-10.0.0.0.0.0 ПЗ	Пояснительная записка		
А3			1.832.1-10.1.0.0.0	Узлы А, Б, В		
				Детали		
Бч		1	1.832.1-10.1.1.0.0.0.1	Подкладка		
				Доска $\frac{100\times25\ \text{ГОСТ}\ 24454\text{-}80}{\text{сосна или ель}\ \varphi\leq 20\%\ \ell=50}$	0,0003	м³
А3		2	1.832.1-10.1.1.0.0.0.2	Костыль К1		
				Полоса $\frac{-40\times4\ \text{ГОСТ}\ 103\text{-}76}{\text{Вст3кп2 ГОСТ}\ 535\text{-}79\ \ell=80}$	6	
А4		3	1.832.1-10.2.1.0.0.0.3	Слив СЛ1	1	
			-04	СЛ5	1	
				Стандартные изделия		
Бч		4		Оконный блок СВД 12.18		
				ГОСТ 12506-81	1	
Бч		5		Гвоздь К1,4×40 ГОСТ 4028-63	18	
Бч		6		К2,5×60 ГОСТ 4028-63	14	
Бч		7		К4×120 ГОСТ 4028-63	7	
				Материалы		
Бч		9		Доска $\frac{50\times16\ \text{ГОСТ}\ 24454\text{-}80}{\text{сосна, ель}\ \varphi\leq 20\%}$	0,034	м³
Бч		10		Пакля смоленая ГОСТ 10183-77	0,02	м³
Бч		11		Пороизол ГОСТ 19177-81 ф30	6	м
Бч		12		Мастика „Бутэпрол 2М" ТУ-21-28-58-77	8	кг
Бч		13		Покрытие антикоррозионное		см. п.3

Поз. 1...13 в разделе „Элементы заполнения проемов" см. узлы А, Б, В по серии 1.832.1-10 вып.1

Привязан

Инв.№

807-11-17.85 - КЖИ 2-06.00.0

Лист 2

Взам.инв.№ | Подпись и дата | Инв.№ подл.

Альбом II часть 2

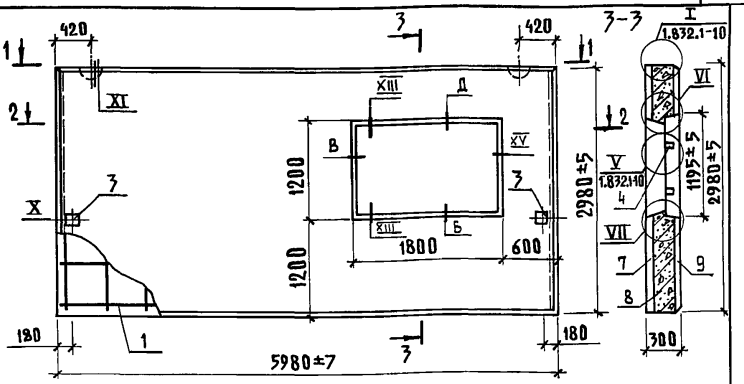

1-1

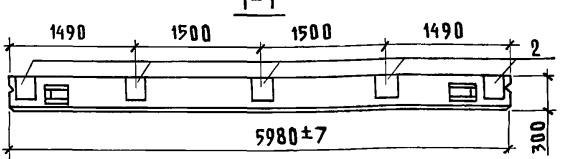

2-2

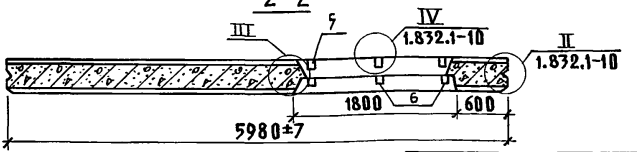

ПРИВЯЗАН	
ИНВ.N	

Нач.отд.	Ким		
Гл.констр.	Теляковский		
Гл.спец.	Марков		
Н.контр.	Марков		
Рук.гр.	Скобликов		
Ст.инж.	Таирова		

807-11-17.85 – КЖИ2-06.00.0СБ

Панель стеновая 4ПСД60.30.30-Т-2 Сборочный чертеж

СТАДИЯ	МАССА	МАСШТАБ
Р	5670	
ЛИСТ	ЛИСТОВ 1	

ГИПРОНИСЕЛЬХОЗ

Инв.N подл. | Подпись и дата | Взам.инв.N

Альбом II часть 2

Формат	Зона	Поз.	Обозначение	Наименование	Кол.	Примечание
				Документация		
А4			КЖИ2-07.00.0 СБ	Сборочный чертёж		
А4			КЖИ2-ТУ1	Технические условия		
А4			КЖИ2-ВМ	Ведомость расхода стали		
А4			1.832.1-10.1.0.1.0.0.0 СБ	Узлы I, II, III, IV, V, VI, VII, VIII, X,		
А4			1.832.1-10.1.0.0.0.01-02	Узел XI-3		
А3			1.832.1-10.1.0.1.0.0.0. СБ	Узлы XII, VIII, XIV, XV		
А3			1.832.1-10.2.0.3.1.0.0 СБ	А, Б		
				Сборочные единицы		
А4		1	КЖИ2-00.08.0	Каркас пространственный КПВ	1	111,47 кг
А4		2	1.400-15 вып. 1	Изделие закладное МН120-4	5	5,60 кг
А4		3	1.832.1-10.2.0.0.0.8.0	Изделие закладное М2	2	0,97 кг
				Детали		
				Пиломатериалы ГОСТ 24454-80 сосна или ель $\varphi \leq 20\%$		
Б4		4	1.832.1-10.1.0.1.0.0.2	Пробка 100×60 ℓ=60	4	
Б4		5	1.832.1-10.1.0.1.0.0.3	50×50 ℓ=60	3	
Б4		6	1.832.1-10.1.0.1.0.0.1	130×60 ℓ=60	3	
				Материалы		
		7		Изолирующий слой-тяжелый		
				бетон марки М200 γ=2400 кг/м^3	0,74	м^3
		8		Теплоизолирующий слой-легкий		
				бетон марки М50 γ=900 кг/м^3	3,41	м^3
		9		Цементно-песчаный раствор		
				марки 100 γ=1800 кг/м^3	0,30	м^3

Привязан

Инв. N

Взам. инв. N | Подпись и дата | Инв. N подл.

Нач. отд.	Ким	
Гл. констр.	Теляковский	
Гл. спец.	Марков	
Н. контр.	Марков	
Рук. гр.	Скобликов	
Ст. инж.	Таирова	

807-11-17.85 - КЖИ2-07.00.0

Панель стеновая

4.1 ПСД 60.30.30-Т-1

Стадия	Лист	Листов
Р	1	2

ГИПРОНИСЕЛЬХОЗ

Альбом II часть 2

Формат	Зона	Поз.	Обозначение	Наименование	Кол.	Примечание
				Элементы заполнения проемов		
				Документация		
А3			1.832.1-10.0.0.0.0.0 ПЗ	Пояснительная записка		
А3			1.832.1-10.1.0.0.0.	Узлы А, Б, В		
				Детали		
БЧ		1	1.832.1-10.1.1.0.0.0.1	Подкладка		
				Доска $\frac{100\times25\ \text{ГОСТ}\ 24454\text{-}80}{\text{сосна или ель}\ \varphi\le 2{,}0\%\ \ell=50}$	0,0003	$м^3$
А3		2	1.832.1-10.1.1.0.0.0.2	Костыль К1		
				Полоса $\frac{Б\text{-}40\times4\ \text{ГОСТ}\ 103\text{-}76}{\text{Вст.3кп2 ГОСТ}\ 535\text{-}79\ \ell=80}$	6	
А4		3	1.832.1-10.2.1.0.0.0.3	Слив СЛ1	1	
			-04	СЛ5	1	
				Стандартные изделия		
БЧ		4		Оконный блок СВД 12.18		
				ГОСТ 12506-81	1	
БЧ		5		Гвоздь К1,4×40 ГОСТ 4028-63	18	
БЧ		6		К2,5×60 ГОСТ 4028-63	14	
БЧ		7		К4×120 ГОСТ 4028-63	7	
				Материалы		
БЧ		9		Доска $\frac{50\times16\ \text{ГОСТ}\ 24454\text{-}80}{\text{сосна, ель}\ \varphi\le 20\%}$	0,034	$м^3$
БЧ		10		Пакля смоленая ГОСТ 10183-77	0,02	$м^3$
БЧ		11		Пороизол ГОСТ 19177-81 ф30	6	м
БЧ		12		Мастика „Бутэпрол 2М" ТУ-21-28-58-77	8	кг
БЧ		13		Покрытие антикоррозионное		см. П.3.

Поз. 1...13 в разделе „Элементы заполнения проемов см. узлы А, Б, В по серии 1.832.1-10 вып. 1

Привязан

Инв. N

Взам. инв. N | Подпись и дата | Инв. N подл.

807-11-17.85-ИЖИ 2-07.00.0

Лист 2

Альбом II часть 2

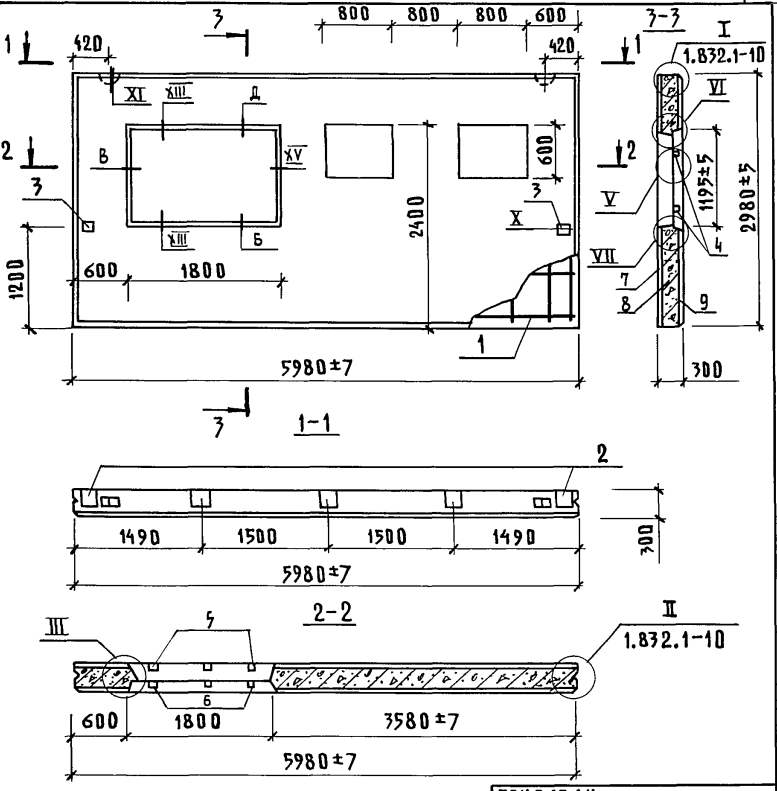

ПРИВЯЗАН

ИНВ.N

807-11-17.85 - КЖИ2-07.00.0 СБ

Нач.отд.	Ким		
Гл.констр.	Теляковский		
Н.контр.	Марков		
Гл.спец.	Марков		
Рук.гр.	Скобликов		
Инж.	Дымов		

Панель стеновая
4.1ПСА 60.30.30-Т-1
Сборочный чертеж

Стадия	Масса	Масштаб
Р	5400	
Лист	Листов 1	

ГИПРОНИСЕЛЬХОЗ

Инв.N подл. | Подпись и дата | Взам.инв.N

Альбом III часть 2

Формат	Зона	Поз.	Обозначение	Наименование	Кол.	Примечание
				Документация		
А4			КЖИ2-08.00.0СБ	Сборочный чертеж		
А4			КЖИ2-ТУ1	Технические условия		
				Сборочные единицы		
А4		1	КЖИ2-00.07.0	Каркас пространственный КП7	1	7,20 кг
А4		2	1.832.1-9.2.0012000	Изделие закладное М1	1	1,70 кг
				Материалы		
		3		Тяжелый бетон марки		
				М200 γ=2400 кг/м³	0,80	м³
		4		Легкий бетон марки		
				М50 γ=900 кг/м³	0,37	м³
		5		Цементно-песчаный раствор		
				марки 100 γ=1800 кг/м³	0,07	м³

Инв.№подл. | Подпись и дата | Взам.инв.№

Привязан

Инв.№

Нач.отд.	Ким	
Гл.конст.	Теляковский	
Н.контр.	Марков	
Гл.спец.	Марков	
Рук.гр.	Скобликов	
Ст.техн.	Корягина	
Ст.инж.	Таирова	

807-11-17.85 - КЖИ2-08.00.0

Панель стеновая

ПСД 6.30.30-Т-2

Стадия	Лист	Листов
Р		1

ГИПРОНИСЕЛЬХОЗ

Копировал Шушакова

Формат А4

Альбом III часть 2

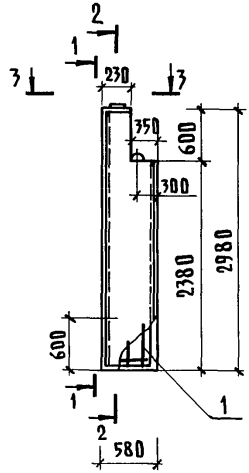

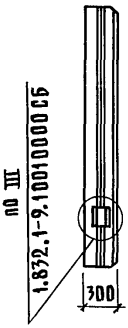

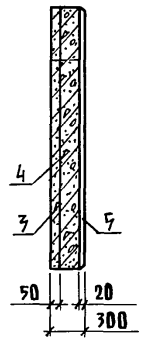

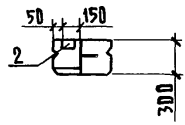

ПРИВЯЗАН	
ИНВ.N	

Нач.отд.	КИМ		
Гл.конст.	Теляковский		
Гл.спец.	Марков		
Н.контр.	Марков		
Рук.гр.	Скобликов		
Ст.техн.	Коптева		
Ст.инж.	Таирова		

807-11-17.85 - КЖИ2-08.00.ОСБ

Панель стеновая ПСД 6.30.30-Т-2 Сборочный чертеж

Стадия	Масса	Масштаб
Р	520	1:50
Лист	Листов 1	

ГИПРОНИСЕЛЬХОЗ

Инв.N подл. | Подпись и дата | Взам.инв.N

Формат	Зона	Поз.	Обозначение	Наименование	Кол.	Примечание
				Документация		
А3			КЖИ2-00.01.0СБ	Сборочный чертеж		
А4			КЖИ2-ТУ2	Технические условия		
				Сборочные единицы		
А3		1	1.832.1-10.2.0.0.0.1.0-08	Каркас плоский КР9	3	11,50 кг
А3		2	1.832.1-10.2.0.0.0.1.0-01	Каркас плоский КР2	1	3,20 кг
А3		3	1.832.1-10.2.0.0.0.2.0-10	Каркас плоский КР23	12	2,60 кг
А3		4	1.832.1-10.2.0.0.0.3.0-10	Каркас плоский КР35	2	1,10 кг
А4		5	1.832.1-10.2.0.0.0.7.0-03	Петля П4	2	8,30 кг
				Детали		
Б4		6	КЖИ2-00.00.1	Ø8 AIII ГОСТ 5781-82 ℓ=5960	6	2,40 кг
Б4		7	-01	Ø8 AIII ГОСТ 5781-82 ℓ=3560	2	1,41 кг
Б4		8	00.00.2	Ø6 AIII ГОСТ 5781-82 ℓ=560	2	0,12 кг
Б4		9	00.00.3	Ø4 BpI ГОСТ 6727-80 ℓ=540	18	0,05 кг
Б4		10	-01	Ø4 BpI ГОСТ 6727-80 ℓ=280	6	0,03 кг

Инв.№ подл. | Подпись и дата | Взам.инв.№

Привязан

Инв.№

Нач.отд.	Ким	
Гл.конст.	Теляковский	
Н.контр.	Марков	
Гл.спец.	Марков	
Рук.гр.	Скобликов	
Ст.инж.	Литвинова	

807-11-17.85 - КЖИ2-00.01.0

Каркас пространственный КП1

Стадия	Лист	Листов
Р		1

ГИПРОНИСЕЛЬХОЗ

Копировал Шушакова

Формат А4

Альбом II часть 2

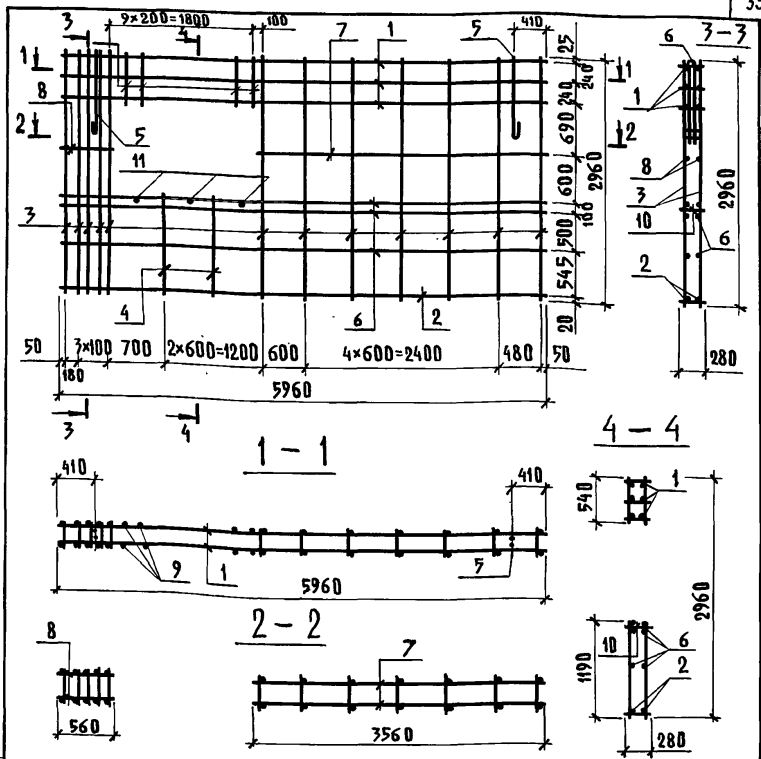

ПРИВЯЗАН			
ИНВ.N			

807-11-17.85-КЖИ2-00.01.0 СБ			
Нач.отд. Ким	Каркас пространственный КП1 Сборочный чертеж	Стадия	Масса	Масштаб
Гл.конст. Теляковский		Р	107,33	
Н.контр. Марков		Лист	Листов 1	
Гл.спец. Марков			
Рук.гр. Скобликов		ГИПРОНИСЕЛЬХОЗ	
Ст.инж. Литвинова			
Ст.инж. Таирова			

Инв.N подл. | Подпись и дата | Взам.инв.N

Альбом III часть 2

Формат	Зона	Поз.	Обозначение	Наименование	Кол.	Примечание
				Документация		
А4			КЖИ2-00.02.ОСБ	Сборочный чертеж		
А4			КЖИ2-ТУ2	Технические условия		
				Сборочные единицы		
А4		1	КЖИ2-00.09.0	Каркас плоский КР1	7	12,08кг
А3		2	1.832.1-10.2.0.0.0.2.0-10	Каркас плоский КР23	11	2,70кг
А3		3	1.832.1-10.2.0.0.0.3.0-10	Каркас плоский КР35	2	1,10кг
А3		4	1.832.1-10.2.0.0.0.4.0-01	Каркас плоский КР39	1	5,80кг
А4		5	1.832.1-10.2.0.0.0.5.0	Сетка С1	2	3,90кг
А4		6	1.832.1-10.2.0.0.0.5.0-01	Сетка С2	1	2,90кг
А4		8	1.832.1-10.2.0.0.0.7.0-04	Петля П5	2	12,70кг
				Детали		
Б4		9	КЖИ2-00.00.3-01	Ф4 ВрI ГОСТ 6727-80 ℓ=280	10	0,03кг
Б4		10	00.00.3	Ф4 ВрI ГОСТ 6727-80 ℓ=540	30	0,05кг
Б4		11	00.00.1-02	Ф8 АIII ГОСТ 5781-82 ℓ=560	2	0,22кг
Б4		12	-03	Ф8 АIII ГОСТ 5781-82 ℓ=1140	2	0,45кг
Б4		13	-04	Ф8 АIII ГОСТ 5781-82 ℓ=3550	6	1,40кг
Б4		14	-05	Ф8 АIII ГОСТ 5781-82 ℓ=1430	8	0,56кг

Взам. инв. N

Подпись и дата

Инв. N подл.

Привязан

Инв. N

Нач. отд.	Ким		
Гл. конст.	Теляковский		
Н. контр.	Марков		
Гл. спец.	Марков		
Рук. гр.	Скобликов		
Ст. инж.	Таирова		

807-11-17.85-КЖИ2-00.02.0

Каркас пространственный КП2

Стадия	Лист	Листов
Р		1

ГИПРОНИСЕЛЬХОЗ

Копировал Шушакова

Формат А4

Альбом III часть 2

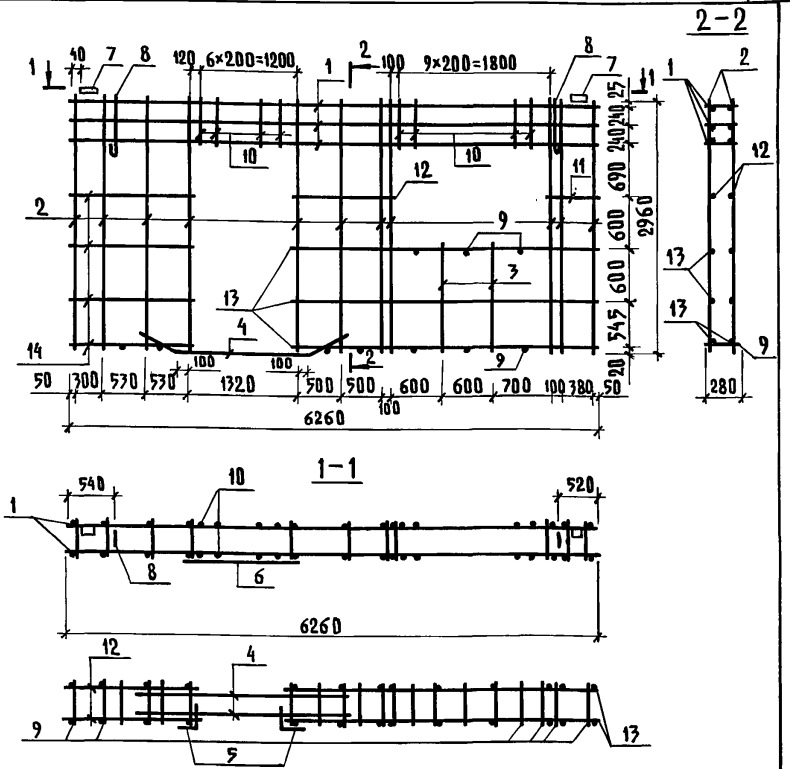

ПРИВЯЗАН			
ИНВ.N			

Взам.инв.N | Подпись и дата | Инв.N подл.

Нач.отд.	Ким		
Гл.констр.	Теляковский		
Н.контр.	Марков		
Гл.спец.	Марков		
Рук.гр.	Скобликов		
Ст.инж.	Таирова		

807-11-17.85 - КЖИ2-00.02.0 СБ

Каркас пространственный КП2. Сборочный чертеж

Стадия	Масса	Масштаб
Р	126,06	
Лист	Листов 1	

ГИПРОНИСЕЛЬХОЗ

Копировал Шушакова

Формат А4

Формат	Зона	Поз.	Обозначение	Наименование	Кол.	Примечание
				Документация		
А4			КЖИ2-00.03.ОСБ	Сборочный чертеж	X	
А4			КЖИ2-ТУ2	Технические условия		
				Сборочные единицы		
А4		1	КЖИ2-00.09.0	Каркас плоский КР1	2	12,08 кг
А3		2	1.832.1-10.2.0.0.0.2.0-10	Каркас плоский КР2Э	14	2,70 кг
А4		3	КЖИ2-00.10.0	Каркас плоский КР3	1	1,52 кг
А4		4	КЖИ2-00.10.0	Каркас плоский КР4	1	1,71 кг
А4		5	1.832.1-10.2.0.0.0.5.0	Сетка С1	2	3,90 кг
А4		6	1.832.1-10.2.0.0.0.5.0-01	Сетка С2	1	2,90 кг
А4		7	1.832.1-10.2.0.0.0.6.0	Изделие закладное М1	2	1,70 кг
А4		8	1.832.1-10.2.0.0.0.7.0-04	Петля П5	2	12,70 кг
				Детали		
Б4		9	00.00.3-01	Ø4 Вр I ГОСТ 6727-80 ℓ=280	8	0,03 кг
Б4		10	00.00.3	Ø4 Вр I ГОСТ 6727-80 ℓ=540	14	0,05 кг
Б4		11	00.00.1-06	Ø8 AIII ГОСТ 5781-82 ℓ=4400	6	1,74 кг
Б4		12	-02	Ø8 AIII ГОСТ 5781-82 ℓ=560	8	0,22 кг
Б4		13	-07	Ø8 AIII ГОСТ 5781-82 ℓ=2150	2	0,85 кг
Б4		14	-08	Ø8 AIII ГОСТ 5781-82 ℓ=430	2	0,17 кг

Инв.№ подл. | Подпись и дата | Взам.инв.№

Привязан

Инв.№

Нач.отд.	Ким	807-11-17.85 – КЖИ2-00.03.0	
Гл.конст.	Теляковский		
Н.контр.	Марков	Каркас пространственный КП3	Стадия: Р; Лист: ; Листов: 1
Гл.спец.	Марков		ГИПРОНИСЕЛЬХОЗ
Рук.гр.	Скобликов		
Ст.инж.	Литвинова		

Альбом II часть 2

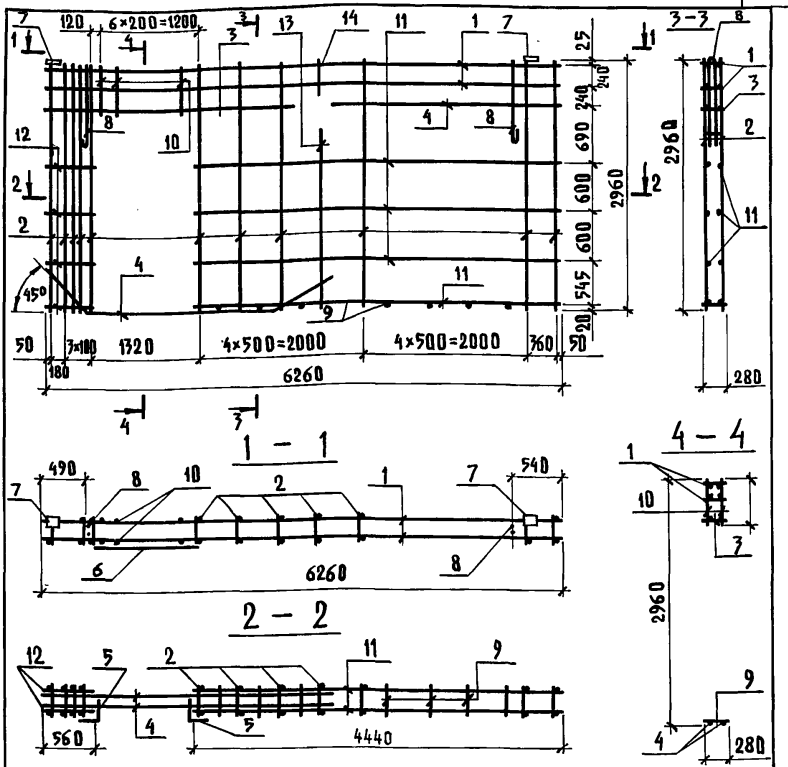

Нач.отд.	Ким		
Гл.конст.	Теляковский		
Н.контр.	Марков		
Гл.спец.	Марков		
Рук.гр.	Скобликов		
Ст.инж.	Литвинова		

ПРИВЯЗАН

Инв.№

Взам.инв.№ | Подпись и дата | Инв.№ подл.

807-11-17.85 - КЖИ2-00.03.0СБ

Каркас пространственный КП3
Сборочный чертеж

Стадия	Масса	Масштаб
Р	119,87	
Лист	Листов 1	

ГИПРОНИСЕЛЬХОЗ

Альбом III часть 2

Формат	Зона	Поз.	Обозначение	Наименование	Кол.	Примечание
				Документация		
А4			КЖИ2-00.04.0СБ	Сборочный чертеж	X	
А4			КЖИ2-ТУ2	Технические условия		
				Сборочные единицы		
А4		1	КЖИ2-00.11.0	Каркас плоский КР5	7	12,08 кг
А3		2	1.832.1-10.2.0.0.0.2.0-08	Каркас плоский КР23	14	2,70 кг
А4		3	1.832.1-10.2.0.0.0.7.0-04	Петля П5	2	12,70 кг

Привязан

Инв.№

Взам.инв.№ | Подпись и дата | Инв.№ подл.

Нач.отд.	Ким		
Гл.конст.	Теляковский		
Гл.спец.	Марков		
Н.контр.	Марков		
Рук.гр.	Скобликов		
Ст.инж.	Таирова		

807-11-17.85 – КЖИ2-00.04.0

Каркас пространственный КП4

Стадия	Лист	Листов
Р		1

ГИПРОНИСЕЛЬХОЗ

Альбом II часть 2

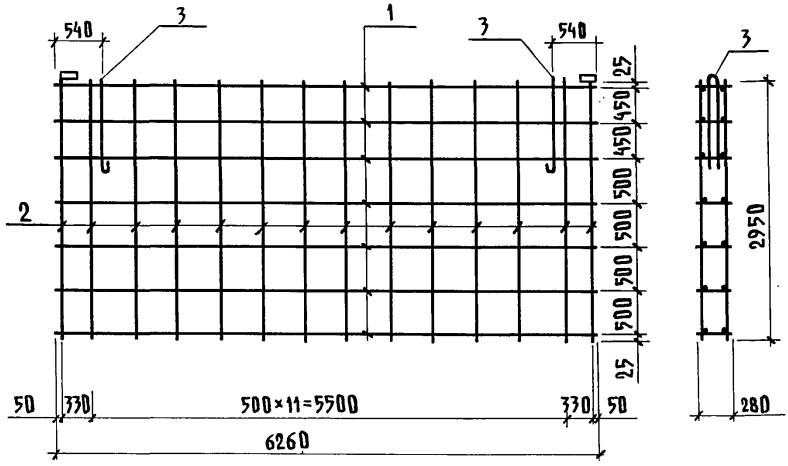

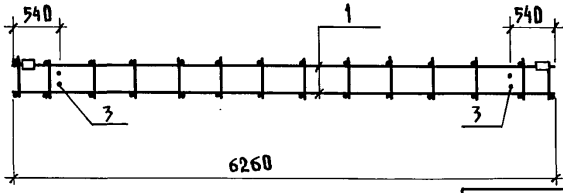

ПРИВЯЗАН

ИНВ.№

807-11-17.85 - КЖИ2-00.04.0СБ

Каркас пространственный КП4
Сборочный чертеж

Стадия	Масса	Масштаб
Р	147,76	
Лист	Листов 1	

ГИПРОНИСЕЛЬХОЗ

Нач.отд.	Ким	
Гл.конст.	Теляковский	
Н.контр.	Марков	
Гл.спец.	Марков	
Рук.гр.	Скобликов	
Ст.инж.	Таирова	

Инв.№ подл. | Подпись и дата | Взам.инв.№

Копировал Шушакова

Формат А4

Альбом II часть 2

Формат	Зона	Поз.	Обозначение	Наименование	Кол.	Примечание
				Документация		
А4			КЖИ2-00.05.0СБ	Сборочный чертеж	X	
А4			КЖИ2-ТУ2	Технические условия		
				Сборочные единицы		
А4		1	КЖИ2-00.09.0	Каркас плоский КР1	3	12,08 кг
А4		2	КЖИ2-00.09.0	Каркас плоский КР2	1	3,44 кг
А3		3	1.832.1-10.2.0.0.0.2.0-10	Каркас плоский КР23	13	2,70 кг
А3		4	1.832.1-10.2.0.0.0.3.0-10	Каркас плоский КР35	2	1,10 кг
А4		5	1.832.1-10.2.0.0.0.6.0	Изделие закладное М1	2	1,70 кг
А4		6	1.832.1-10.2.0.0.0.7.0-03	Петля П4	2	8,30 кг
				Детали		
Б4		7	КЖИ2-00.00.1-09	Ø8 AIII ГОСТ 5781-82 ℓ=6260	6	2,47 кг
Б4		8	-10	Ø8 AIII ГОСТ 5781-82 ℓ=3860	2	1,52 кг
Б4		9	00.002	Ø6 AIII ГОСТ 5781-82 ℓ=560	2	0,12 кг
Б4		10	00.003	Ø4 BpI ГОСТ 6727-80 ℓ=540	18	0,05 кг
Б4		11	-01	Ø4 BpI ГОСТ 6727-80 ℓ=280	3	0,03 кг

Инв.№ подл. | Подпись и дата | Взам.инв.№

Привязан

Инв.№

Нач.отд.	Ким	
Гл.конст.	Теляковский	
Н.контр.	Марков	
Гл.спец.	Марков	
Рук.гр.	Скобликов	
Ст.инж.	Литвинова	

801-11-17.85 - КЖИ2-00.05.0

Каркас пространственный КП5

Стадия	Лист	Листов
Р		1

ГИПРОНИСЕЛЬХОЗ

Альбом II часть 2

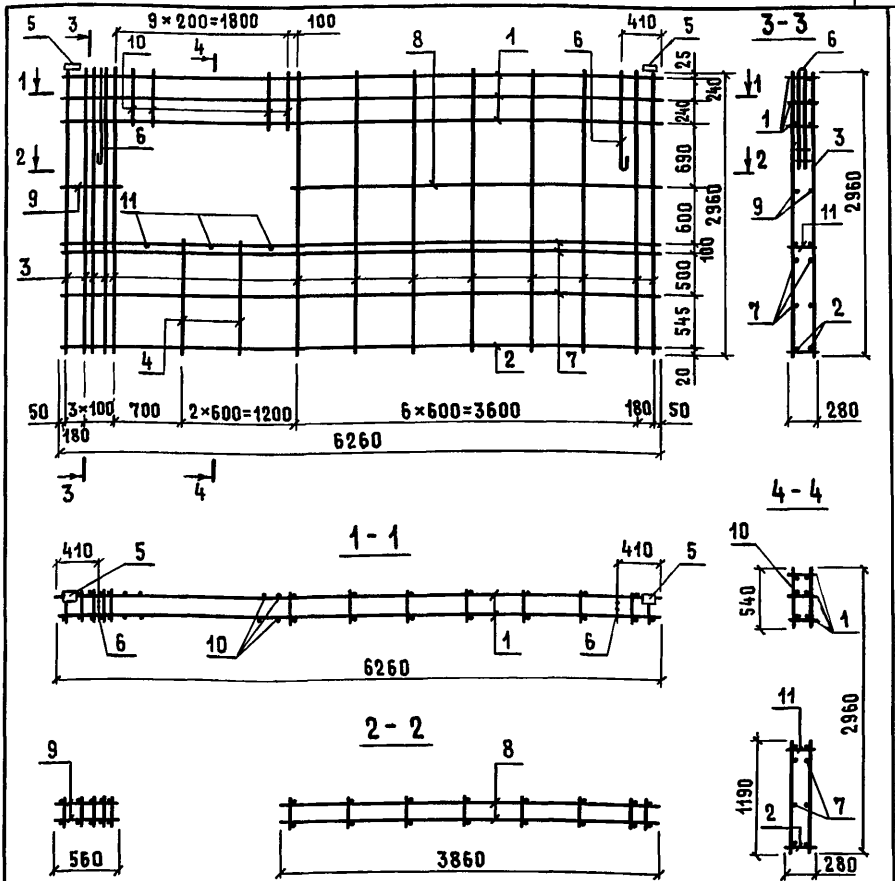

Привязан

Инв. №

Нач. отд.	Ким		
Гл. констр.	Теляковский		
Н. контр.	Марков		
Гл. спец.	Марков		
Рук. гр.	Скобликов		
Ст. инж.	Литвинова		
Ст. инж.	Таирова		

807-11-17.85 — КЖИ2-00.05.0СБ

Каркас пространственный КП5. Сборочный чертеж

Стадия	Масса	Масштаб
Р	116,07	
Лист	Листов 1	

ГИПРОНИСЕЛЬХОЗ

Взам. инв. № | Подпись и дата | Инв. № подл.

Копировал Чертил — 20967-03 42 Формат А4

Альбом III часть 2

Формат	Зона	Поз.	Обозначение	Наименование	Кол.	Примечание
				Документация		
А4			КЖИ2-00.06.ОСБ	Сборочный чертеж	X	
А4			КЖИ2-ТУ2	Технические условия		
				Сборочные единицы		
А7		1	1.832.1-10.2.0.0.0.1.0-08	Каркас плоский КР9	3	11,50 кг
А7		2	1.832.1-10.2.0.0.0.1.0-01	Каркас плоский КР2	1	3,20 кг
А7		3	1.832.1-10.2.0.0.0.2.0-10	Каркас плоский КР23	12	2,70 кг
А7		4	1.832.1-10.2.0.0.0.3.0-10	Каркас плоский КР35	2	1,10 кг
А4		5	1.832.1-10.2.0.0.0.7.0-03	Петля П4	2	8,30 кг
				Детали		
Б4		6	КЖИ2-00.00.1	Ø8 А III ГОСТ 5781-82 ℓ=5960	6	2,40 кг
Б4		7	-01	Ø8 А III ГОСТ 5781-82 ℓ=3560	2	1,41 кг
Б4		8	00.00.2	Ø6 А III ГОСТ 5781-82 ℓ=560	2	0,12 кг
Б4		9	00.00.3	Ø4 Вр I ГОСТ 6727-80 ℓ=540	18	0,05 кг
Б4		10	-01	Ø4 Вр I ГОСТ 6727-80 ℓ=280	3	0,03 кг

Привязан

Инв. №

Взам. инв. №

Подпись и дата

Инв. № подл.

Нач. отд.	Ким	
Гл. конст.	Теляковский	
Н. контр.	Марков	
Гл. спец.	Марков	
Рук. гр.	Скобликов	
Ст. инж.	Литвинова	

807-11-17.85 - КЖИ2-00.06.0

Каркас пространственный

КП6

Стадия	Лист	Листов
Р		1

ГИПРОНИСЕЛЬХОЗ

Копировал Шушакова 20967-03 43 Формат А4

Альбом II часть 2

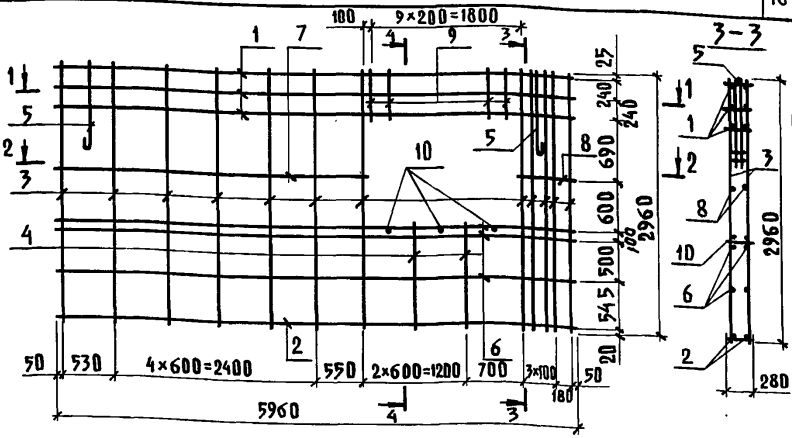

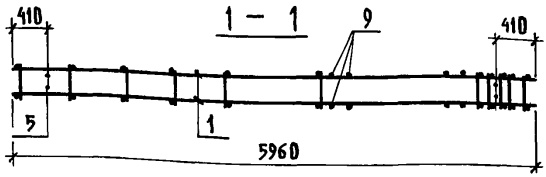

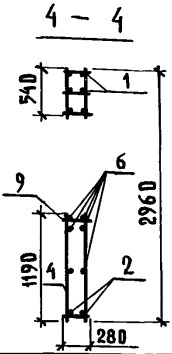

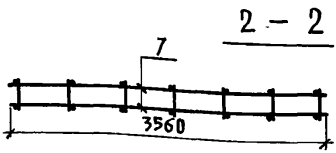

Привязан	
Инв.№	

			807-11-17.85 — КЖИ2-00.06.0СБ		
Нач.отд.	Ким		Каркас пространственный КП6 Сборочный чертеж	Стадия	Масса	Масштаб
Гл.конст.	Теляковский			Р	107,03	
Н.контр.	Марков			Лист	Листов 1	
Гл.спец.	Марков					
Рук.гр.	Скобликов					
Ст.инж.	Литвинова				ГИПРОНИСЕЛЬХОЗ	
Ст.инж.	Таирова					

Инв.№ подл. | Подпись и дата | Взам.инв.№

Альбом II часть 2

Формат	Зона	Поз.	Обозначение	Наименование	Кол.	Примечание
				Документация		
А4			КЖИ2-00.07.0СБ	Сборочный чертеж		
А4			КЖИ2-ТУ2	Технические условия		
				Сборочные единицы		
А3		1	1.832.1-9.2.0.0.1.1.1.0.0.1-26	Каркас плоский КР27	2	1,60кг
А4		2	КЖИ2-00.12.0	Каркас плоский КР6	1	1,30 кг
А4		3	1.832.1-9.2.0.0.1.1.0.0.1-02	Петля ПМ12-1	1	0,90 кг
А4		4	1.400-9 В.1	Петля УП1-6	1	0,98 кг
				Детали		
Б4		5	КЖИ2-00.00.3-02	Ø4 BpI ГОСТ 6727-80 ℓ=560	14	0,05кг
Б4		6	-03	Ø4BpI ГОСТ 6727-80 ℓ=210	4	0,03кг

Инв.№ подл. | Подпись и дата | Взам.инв.№

Привязан

Инв.№

Нач.отд.	Ким	
Гл.конст.	Теляковский	
Гл.спец.	Марков	
Н.контр.	Марков	
Рук.гр.	Скобликов	
Ст.техн.	Хоптева	

807-11-17.85 - КЖИ2-00.07.0

Каркас пространственный КП7

Стадия	Лист	Листов
Р		1

ГИПРОНИСЕЛЬХОЗ

Копировал Шушякова 20967-03 45 Формат А4

Альбом II часть 2

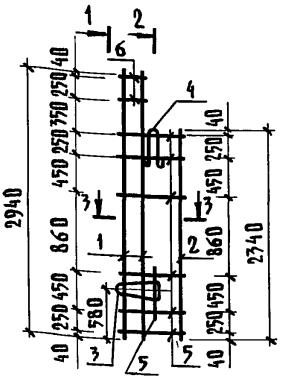

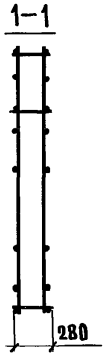



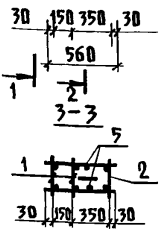

ПРИВЯЗАН			
ИНВ.N			

Нач.отд.	Ким		
Гл.констр.	Теляковский		
Н.контр.	Марков		
Гл.спец.	Марков		
Рук.гр.	Скобликов		
Ст.техн.	Коптева		
Ст.инж.	Таирова		

807-11-17.85-КЖИ2-00.07.ОСБ

Каркас пространственный КП7, Сборочный чертеж

Стадия	Масса	Масштаб
Р	7,3	1:50
Лист	Листов 1	

ГИПРОНИСЕЛЬХОЗ

Инв.N подл. | Подпись и дата | Взам.инв.N

20967-03 46 Копировал Шушакова Формат А4

Альбом II часть 2

Формат	Зона	Поз.	Обозначение	Наименование	Кол.	Примечание
				Документация		
А4			КЖИ2-00.08.ОСБ	Сборочный чертеж	X	
А4			КЖИ2-ТУ2	Технические условия		
				Сборочные единицы		
А3		1	1.832.1-10.2.0.0.0.1.0-08	Каркас плоский КР9	3	11,50 кг
А3		2	1.832.1-10.2.0.0.0.1.0-01	Каркас плоский КР2	1	3,20 кг
А3		3	1.832.1-10.2.0.0.0.2.0-10	Каркас плоский КР23	12	2,70 кг
А3		4	1.832.1-10.2.0.0.0.3.0-10	Каркас плоский КР35	2	1,10 кг
А4		5	КЖИ2-00.13.0	Каркас плоский КР7	2	1,66 кг
А4		6	1.832.1-10.2.0.0.0.7.0-0.3	Петля П4	2	8,30 кг
				Детали		
Б4		7	КЖИ2-00.00.1	Ø8 AIII ГОСТ 5781-82 ℓ=5960	6	2,40 кг
Б4		8	-01	Ø8 AIII ГОСТ 5781-82 ℓ=3560	2	1,41 кг
Б4		9	КЖИ2-00.00.2	Ø6 AIII ГОСТ 5781-82 ℓ=560	2	0,12 кг
Б4		10	КЖИ2-00.00.3	Ø4 BpI ГОСТ 6727-80 ℓ=540	34	0,05 кг
Б4		11	-01	Ø4 BpI ГОСТ 6727-80 ℓ=280	3	0,03 кг

Инв.№ подл. | Подпись и дата | Взам.инв.№

Привязан

Инв.№

Нач.отд.	Ким	
Гл.конст.	Теляковский	
Н.контр.	Марков	
Гл.спец.	Марков	
Рук.гр.	Скобликов	
Ст.инж.	Малышина	

807-11-17.85 - КЖИ2-00.08.0

Каркас пространственный КП8

Стадия	Лист	Листов
Р		1

ГИПРОНИСЕЛЬХОЗ

Альбом II часть 2

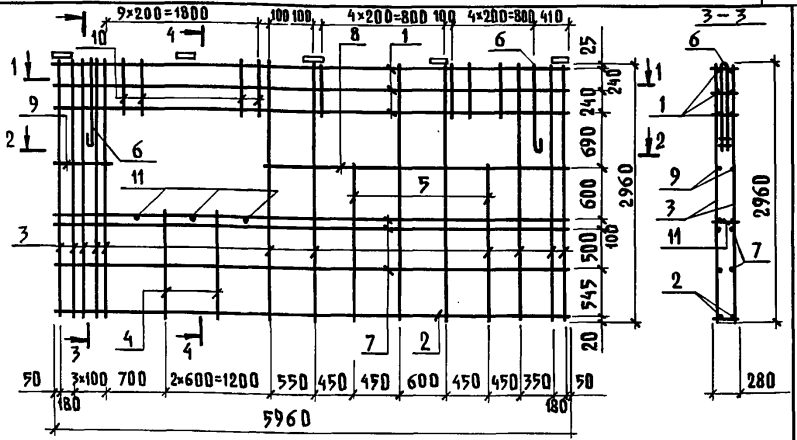

1 – 1

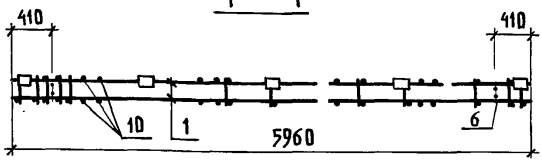

4 – 4

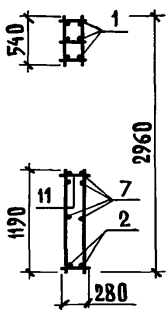

2 – 2

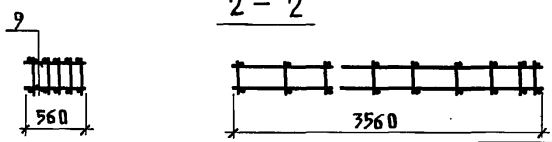

ПРИВЯЗАН			
ИНВ.N			

НАЧ.ОТД.	КИМ		
ГЛ.КОНСТР.	ТЕЛЯКОВСКИЙ		
Н.КОНТР.	МАРКОВ		
ГЛ.СПЕЦ.	МАРКОВ		
РУК.ГР.	СКОБЛИКОВ		
СТ.ИНЖ.	МАЛАШИНА		
СТ.ИНЖ.	ТАИРОВА		

807-11-17.85 – КЖИ2-00.08.0 СБ

Каркас пространственный КП8 Сборочный чертеж

СТАДИЯ	МАССА	МАСШТАБ
Р	111,47	
ЛИСТ	ЛИСТОВ 1	

ГИПРОНИСЕЛЬХОЗ

Копировал Шушакова 20967-03 48 Формат А4

ВЗАМ.ИНВ.N | ПОДПИСЬ И ДАТА | ИНВ.N ПОДЛ.

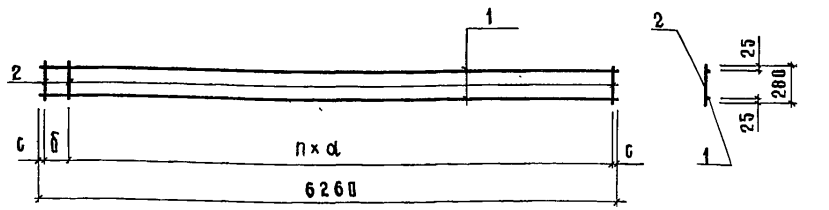

Обозначение	Марка	Размеры, мм				n	Масса
		a	б	c	ℓ		
КЖИ2-00.09.0	КР1	200	—	30	6260	31	12,08 кг
	КР2	300	200	30	6260	20	3,44 кг

Формат	Зона	Поз.	Обозначение	Наименование	Кол. на исполнение КР1	Кол. на исполнение КР2	Примечание
				Документация			
А4			КЖИ2-ТУ2	Технические условия			
				Детали			
Б4		1	КЖИ2-00.00.4	⌀12 A III ГОСТ 5781-82 ℓ=6260	2		5,56
Б4		1	-00.00.2-01	⌀6 A III ГОСТ 5781-82 ℓ=6260		2	1,39
Б4		2	-00.00.3-01	⌀4 Bp I ГОСТ 6727-80 ℓ=280	32	22	0,03

Привязан

Инв. N

Нач. отд.	Ким		
Гл. констр.	Теляковский		
Гл. спец.	Марков		
Н. контр.	Марков		
Рук. гр.	Скобликов		
Ст. инж.	Литвинова		

807-11-17.85-КЖИ2.00.09.0

Каркасы плоские

КР1; КР2

Стадия	Масса	Масштаб
Р	12,08 3,44	
Лист	Листов 1	

ГИПРОНИСЕЛЬХОЗ

Инв. N подл. | Подпись и дата | Взам. инв. N

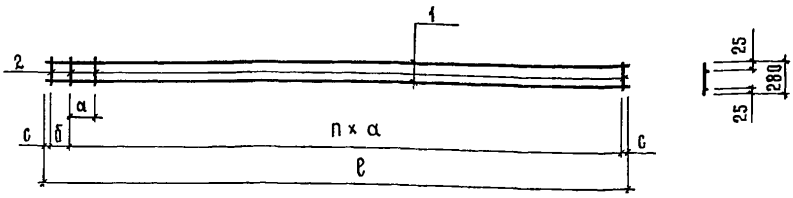

Обозначение	Марка	Размеры, мм				п	Масса
		а	б	с	в		
КЖИ2-00.10.0	КР3	300	100	130	2760	8	1,52 кг
	КР4	300	140	130	3100	9	1,71 кг

Формат	Зона	Поз	Обозначение	Наименование	Кол. на исполнение КР3	Кол. на исполнение КР4	Примечание
				Документация			
А4			КЖИ2-ТУ2	Технические условия			
				Детали			
Бч		1	КЖИ2-00.00.2-02	⌀6 AIII ГОСТ5781-82 в=2760	2		0,61
Бч		2	КЖИ2-00.00.3-01	⌀4 Bp-I ГОСТ6727-80 в=280	10	11	0,03
Бч		3	КЖИ2-00.00.2-03	⌀6 AIII ГОСТ5781-82 в=3100		2	0,69

Привязан

Инв. N

Взам. инв. N

Подпись и дата

Инв. N подл.

Нач. отд.	Ким	
Гл. констр.	Теляковский	
Гл. спец.	Марков	
Н. контр.	Марков	
Рук. гр.	Скобликов	
Ст. инж.	Литвинова	

807-11-17.85-КЖИ2-00.10.0

Каркасы плоские КР3; КР4

Стадия	Масса	Масштаб
Р	1,52 1,71	
Лист	Листов 1	

ГИПРОНИСЕЛЬХОЗ

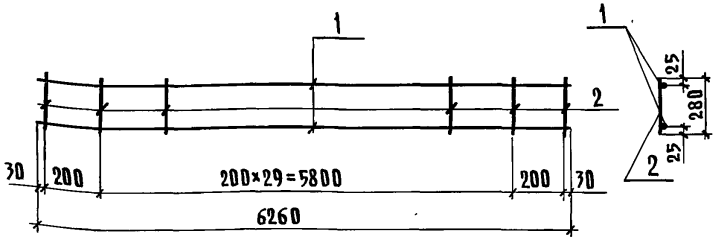

Формат	Зона	Поз.	Обозначение	Наименование	Кол.	Примечание
				Документация		
А4			КЖИ2-ТУ2	Технические условия		
				Детали		
Бч		1	КЖИ2-00.00.4	Ф12АIII ГОСТ 5781-82 ℓ=6260	2	5,56 кг
Бч		2	КЖИ2-00.00.3-01	Ф4 ВрI ГОСТ 6727-80 ℓ=280	32	0,03 кг

Привязан

Инв.№

Взам.инв.№ | Подпись и дата | Инв.№ подл.

Нач.отд.	Ким	
Гл.конст.	Теляковский	
Н.контр.	Марков	
Гл.спец.	Марков	
Рук.гр.	Скобликов	
Ст.инж.	Таирова	

807-11-17.85 - КЖИ2-00.11.0

Каркас плоский КР5

Стадия	Масса	Масштаб
Р	12,08	
Лист	Листов 1	

ГИПРОНИСЕЛЬХОЗ

Копировал Шушякова

Формат А4

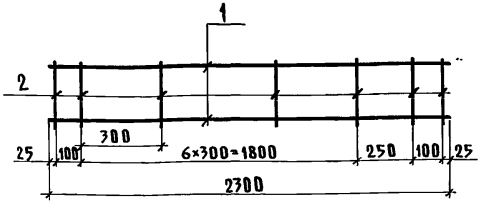

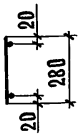

Формат	Зона	Поз.	Обозначение	Наименование	Кол.	Примечание
				Документация		
А4			КЖИ2-ТУ2	Технические условия		
				Детали		
БЧ		1	КЖИ2-00.00.2-04	Ø6 AIII ГОСТ 5781-82 ℓ=2300	2	0,50 кг
БЧ		2	КЖИ2-00.00.3-01	Ø4 BpI ГОСТ 6727-80 ℓ=280	10	0,03 кг

Привязан

Инв.№

Инв.№ подл. | Подпись и дата | Взам.инв.№

807-11-17.85-КЖИ2-00.12.0

Нач.отд.	Ким	
Гл.конст.	Теляковский	
Н.контр.	Марков	
Гл.спец.	Марков	
Рук.гр.	Скобликов	
Ст.техн.	Корягина	
Ст.инж.	Таирова	

Каркас плоский КР6

Стадия	Масса	Масштаб
Р	1,30	1:20
Лист	Листов 1	

ГИПРОНИСЕЛЬХОЗ

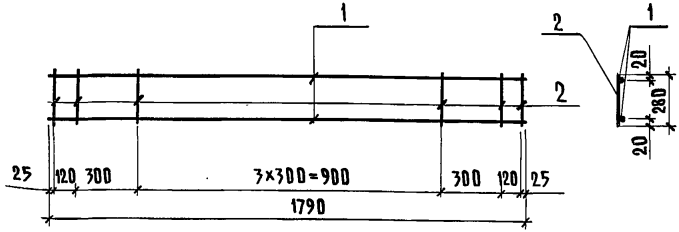

Формат	Зона	Поз.	Обозначение	Наименование	Кол.	Примечание
				Документация		
А4			КЖИ2-ТУ2	Технические условия		
				Детали		
Б4		1	КЖИ2-00.00.1-11	Ø8 AIII ГОСТ 5781-82 ℓ=1790	2	0,71кг
Б4		2	КЖИ2-00.00.3-01	Ø4 BpI ГОСТ 6727-80 ℓ=280	8	0,03кг

Привязан

Инв.№

Нач.отд.	Ким		
Гл.конст.	Теляковский		
Н.контр.	Марков		
Гл.спец.	Марков		
Рук.гр.	Скобликов		
Ст.инж.	Малашина		

807-11-17.85 - КЖИ2-00.13.0

Каркас плоский

КР7

Стадия	Масса	Масштаб
Р	1,66	1:50
Лист	Листов 1	

ГИПРОНИСЕЛЬХОЗ

Инв.№ подл. | Подпись и дата | Взам.инв.№

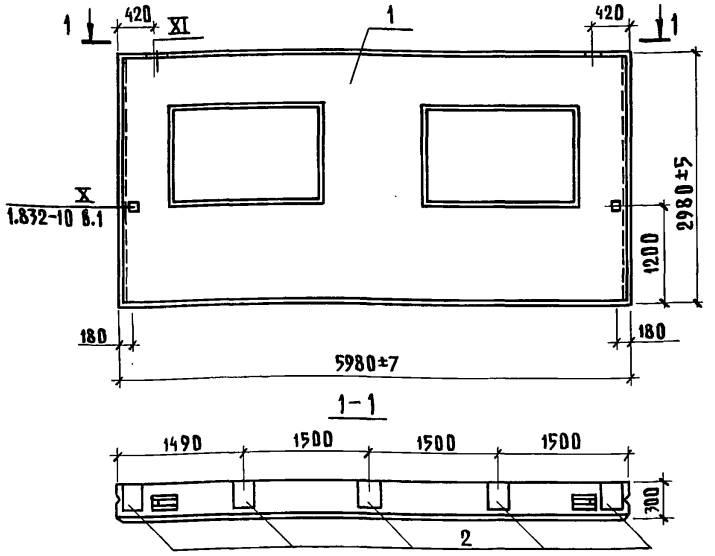

Формат	Зона	Поз.	Обозначение		Наименование	Кол.	Примечание
					Сборочные единицы		
А3		1	1.832.1-10	Вып. 0,1,2	Панель стеновая 1ПСД6.30.30		
А4		2	1.400-15	Вып.1	Изделие закладное МН120-4	5	5,60 кг

Привязан

Инв.№

Инв.№ подл. | Подпись и дата | Взам.инв.№

Нач.отд.	Ким	
Гл.конст.	Теляковский	
Н.контр.	Марков.	
Гл.спец.	Марков	
Рук.гр.	Скобликов	
Ст.инж.	Таирова	

807-11-17.85 - КЖИ2-09.00.0

Панель стеновая 1ПСД6.30.30-Т-1

Стадия	Масса	Масштаб
Р	5600	
Лист	Листов 1	

ГИПРОНИСЕЛЬХОЗ

Копировал Шушакова

Формат А4

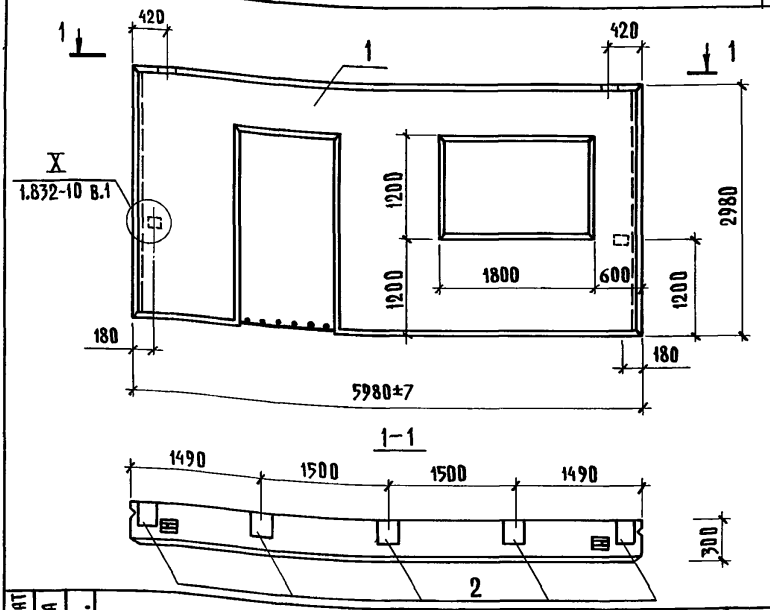

Формат	Зона	Поз.	Обозначение	Наименование	Кол.	Примечание
				Сборочные единицы		
А7		1	1.832.1-9 вып. 0,1,2	Панель стеновая 2ПСД6.30.30		
А4		2	1.400-15 вып.1	Изделие закладное МН120-4	5	5,60 кг

Привязан

Инв.№

Инв.№ подл. | Подпись и дата | Взам.инв.№

Нач.отд.	Ким		
Гл.конст.	Теляковский		
Н.контр.	Марков		
Гл.спец.	Марков		
Рук.гр.	Скобликов		
Ст.инж.	Таирова		
Инж.	Дымов		

807-11-17.85 - КЖИ2-10.00.0

Панель стеновая 2ПСД6.30.30-Т-1

Стадия	Масса	Масштаб
Р	5400	
Лист	Листов 1	

ГИПРОНИСЕЛЬХОЗ

Копировал Шушякова

Формат А4

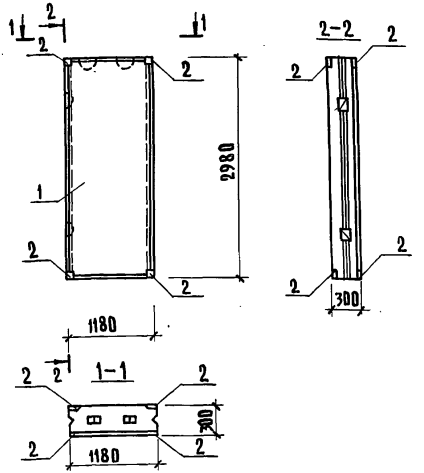

Формат	Зона	Поз.	Обозначение	Наименование	Кол.	Примечание
				Сборочные единицы		
А4		1	1.832.1-9 вып.0,1,2	Панель стеновая ПСД12.30.30		
А4		2	1.400-15 вып.1	Закладное изделие МН105-1	8	1,00кг

Привязан

Инв.№

Взам.инв.№

Подпись и дата

Инв.№ подл.

807-11-17.85-КЖИ2-11.00.0

Нач.отд.	Ким	
Гл.конст.	Теляковский	
Гл.спец.	Марков	
Н.контр.	Марков	
Рук.гр.	Скобликов	
Ст.инж.	Литвинова	

Панель стеновая ПСД12.30.30-Т-1

Стадия	Масса	Масштаб
Р	1910	
Лист	Листов 1	

ГИПРОНИСЕЛЬХОЗ

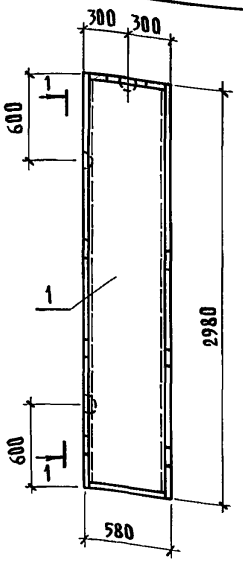

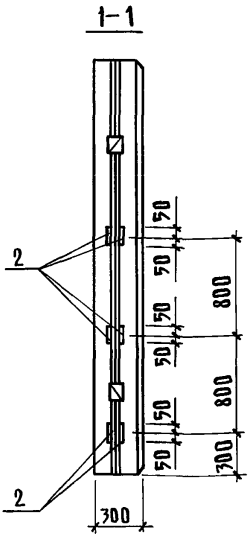

Формат	Зона	Поз.	Обозначение	Наименование	Кол.	Примечание
				Сборочные единицы		
А3		1	1.832.1-9 Вып.0,1,2	Панель стеновая ПСД6.30.30	1	
А4		2	1.400-6/76 Вып.1	Изделие закладное М8-12	12	0,50 кг

Привязан

Инв.№

Инв.№ подл. | Подпись и дата | Взам.инв.№

Нач.отд.	Ким	
Гл.конст.	Теляковский	
Н.контр.	Марков	
Гл.спец.	Марков	
Рук.гр.	Скобликов	
Ст.техн.	Корягина	
Ст.инж.	Таирова	

807-11-17.85-КЖИ2-12.00.0

Панель стеновая ПСД6.30.30-Т-1

Стадия	Масса	Масштаб
Р	710	
Лист	Листов 1	

ГИПРОНИСЕЛЬХОЗ

Копировал Шушякова

Формат А4

ИНВ.N ПОДЛ.	ПОДПИСЬ И ДАТА	ВЗАМ.ИНВ.N

Альбом II часть 2

МАРКА ЭЛЕМЕНТА	ИЗДЕЛИЯ АРМАТУРНЫЕ																					
	АРМАТУРА КЛАССА																					
	AIII											BpI										
	ГОСТ 5781-82										ИТОГО	ГОСТ 6727-80										ИТОГО	ВСЕГО
	6	8		12	14							4											
4.1 ПСД 60.30.30-Т-1	4,42	47,6		31,8							83,82	8,5										8,5	92,41
4 ПСД 63.30.30-Т-1	2,8	44,3		33,6							80,7	7,56										7,56	88,26
ПСД 63.30.30-Т-1	2,8	53,76		22,4							78,56	6,39										6,39	84,95
4 ПСД 60.30.30-Т-1	2,84	48,05		31,8							82,69	7,84										7,84	90,53
2 ПСД 63.30.30-Т-1		42,62		38,96							81,58	18,89										18,89	100,47
3.1 ПСД 63.30.30-Т-1	2,6	47,84		22,24							72,68	17,97										17,97	90,65
ПСД 6.30.30-Т-2	1,0	2,8									3,8	1,6										1,6	5,4
4 ПСД 60.30.30-Т-2	2,84	48,02		31,8							82,66	7,84										7,84	90,50

20967-03 58

ПРИВЯЗАН								
				НАЧ.ОТД.	КИМ			807-11-17.85-КЖИ2-ВМ
				ГЛ.КОНСТ.	ТЕЛЯКОВСКИЙ		X.84	
				Н.КОНТР.	МАРКОВ			ВЕДОМОСТЬ РАСХОДА СТАЛИ НА ОДИН ЭЛЕМЕНТ
				ГЛ.СПЕЦ.	МАРКОВ			
				РУК.ГР.	СКОБЛИКОВ			
ИНВ.N				ИНЖЕН.	ЕРМАКОВА			

СТАДИЯ	ЛИСТ	ЛИСТОВ
Р	1	2

ГИПРОНИСЕЛЬХОЗ

КОПИРОВАЛ ШУШАКОВА ФОРМАТ А4

57

Марка элемента	Изделия закладные																	Общий расход кг
	Арматура класса											Полоса						
	AIII						AI											
	ГОСТ 5781-82					Итого	ГОСТ 5781-82				Итого	ГОСТ 103-76					Итого	Всего
	6	8	10	12			12	16	25	22		δ=8	δ=10					
4.1 ПСД 60.30.30-Т-1				8,5	8,5			1,4		15,2	16,6	15,5	4,0				19,5	44,6	137,01
4 ПСД 63.30.30-Т-1			0,76		0,76			1,4		15,2	16,6	2,66					2,66	20,02	108,28
ПСД 63.30.30-Т-1			0,76		0,76			1,4		15,2	16,6	2,66					2,66	20,02	104,97
4 ПСД 60.30.30-Т-1			0,4	8,4	8,8			1,4		15,2	16,6	17,04	4,0				21,04	46,44	136,97
2 ПСД 63.30.30-Т-1			0,78		0,78			1,4	24,0		25,4	3,94					3,94	30,12	130,59
3.1 ПСД 63.30.30-Т-1			1,16		1,16			1,4	24,0		25,4	6,34					6,34	32,9	123,55
ПСД 6.30.30-Т-2			0,19		0,19	1,88					1,88	1,2					1,2	3,27	8,67
4 ПСД 60.30.30-Т-2			0,4	8,4	8,8			1,4		15,2	16,6	17,04	4,0				21,04	46,44	136,97

gost.e-ecolog.ru

Привязан

Инв.№