ТИПОВОЙ ПРОЕКТ

807-11-3

САНИТАРНЫЙ ПРОПУСКНИК НА 60 ЧЕЛОВЕК ДЛЯ ЖИВОТНОВОДЧЕСКИХ И ПТИЦЕВОДЧЕСКИХ ПРЕДПРИЯТИЙ

АЛЬБОМ II

Архитектурно-строительные решения. Конструкции железобетонные

ЧАСТЬ 2

Вариант с кирпичными стенами

18079-03

ЦЕНА

НОВАЯ ЦЕНА УКАЗАНА В СЧЕТ-НАРЯДЕ

Привязан

Инв.№

gost.e-ecolog.ru

ТИПОВОЙ ПРОЕКТ

807-11-3

САНИТАРНЫЙ ПРОПУСКНИК НА 60 ЧЕЛОВЕК ДЛЯ ЖИВОТНОВОДЧЕСКИХ И ПТИЦЕВОДЧЕСКИХ ПРЕДПРИЯТИЙ

СОСТАВ ПРОЕКТА:

Альбом I Пояснительная записка. Технологические чертежи. Отопление и вентиляция. Водопровод и канализация. Электротехнические чертежи. Автоматизация вентсистем. Связь и сигнализация

Альбом II Архитектурно-строительные решения. Конструкции железобетонные

часть 1 Вариант со сборным железобетонным каркасом и панельными стенами

часть 2 Вариант с кирпичными стенами

Альбом III Строительные изделия (из типового проекта № 807-11-3)

Альбом IV Заказные спецификации

Альбом V Сметы

часть 1 Общая часть

часть 2 Вариант со сборным железобетонным каркасом и панельными стенами

часть 3 Вариант с кирпичными стенами

АЛЬБОМ II часть 2

РАЗРАБОТАН
ИНСТИТУТОМ „ГИПРОНИСЕЛЬХОЗ"

Главный инженер института Л.С. Бутаев
Главный инженер проекта С.П. Попов

Утвержден Главсельстройпроектом
Минсельхоза СССР
Сводное заключение от 21 августа 1981г № 88
Введен в действие Гипронисельхозом
Приказ от 21 сентября 1981 № 287

Привязан

Инв. №

Содержание альбома

№ листа	Наименование	стр
	Содержание альбома	2
АС-1	Общие данные (начало)	3
АС-2	Общие данные (окончание)	4
АС-3	Фасады	5
АС-4	План на отм. 0.000	6
АС-5	Фрагмент плана 1. Фрагмент фасада 1. Разрез 1-1	7
АС-6	Планы полов, перемычек, отверстий и кровли	8
АС-7	План фундаментов	9
АС-8	Узлы и сечения фундаментов	10
АС-9	Схема расположения плит перекрытия	11

Часть 2

Типовой проект 807-11-3 Альбом II

Ведомость рабочих чертежей основного комплекта АС

Лист	Наименование	Примечание
1	Общие данные (начало)	
2	Общие данные (окончание)	
3	Фасады	
4	План на отм. 0.000	
5	Фрагмент плана 1. Фрагмент фасада 1. Разрез 1-1.	
6	Планы полов, перемычек, отверстий и кровли	
7	План фундаментов	
8	Узлы и сечения фундаментов	
9	Схема расположения плит покрытия	

Ведомость прилагаемых и ссылочных документов

Обозначение	Наименование	Примечание
ГОСТ 11214-78	Окна и балконные двери деревянные	
	с двойным остеклен. для жилых и общ-х зданий	
ГОСТ 6629-74*	Двери деревянные внутренние	
	для жилых и общественных зданий	
1.138-10 вып.1	Перемычки железобетонные для	
	зданий с кирпичными стенами	
1.136-11	Двери деревянные входные наружные тамбурные и служебные	
	для жилых и общественных зданий	
2.460-5 вып.1	Архитектурные детали утепленных	
	покрытий одноэтажных промышленных зданий	
2.430-3 вып.2	Типовые архитектурно-строительные	
	детали промышленных зданий с	
	кирпичными стенами	
1.862-1 вып.1	Железобетонные балки и прогоны	
	покрытий для производственных	
	зданий сельского хозяйства	
1.472-3	Шкафы типа МЗ-33 тройные, шириной 33 см	
2.460-15 вып.1	Типовые узлы покрытий промышленных зда-	
	ний в местах установки крышных вентилятор.	
1.865-4 вып. 1,2,3,4	Железобетонные предварительно-напряженные пли-	
	ты покрытия длиной 6 м для сельскохозяйств. зданий	
3.006-2 вып. II-2; II-4	Сборные ж/бетонные каналы и тоннели из лотковых элементов	
1.494-24, вып.1	Стаканы для крепления крышных вентиляторов	
	дефлекторов и зонтов	
1.433-1	Стены производствен. зданий из легкобетон. блоков	

Типовой проект разработан в соответствии с действующими нормами и правилами и предусматривает мероприятия, обеспечивающие взрывную, взрывопожарную и пожароую безопасность в эксплуатации здания.

Главный инженер проекта /Попов С.П./

Ведомость основных комплектов

Обозначение	Наименование	Примечание
ТХ	Технология производства	
АР	Архитектурно-строительные решения	
КЖ	Конструкции железобетонные	
ВК	Внутренние водопровод и канализация	
ОВ	Отопление и вентиляция	
Э	Электротехнические чертежи	
АОВ	Автоматизация вентиляционных	
	систем	
СС	Связь и сигнализация	

Спецификация перемычек

Марка	Обозначение	Наименование	Кол.	Масса ед. кг	Примеч.
		для $t=-20°; -30°; -40°C$			
	1.138-10 вып.1	перемычка 1ПР1-15,12,14	1	75	
	1.138-10 вып.1	перемычка 1ПР2-15,12,14	3	75	
	1.138-10 вып.1	перемычка 1ПР1-10,12,6	23	25	
		для $t_н=-20°C$			
	1.138-10 вып.1	перемычка 1ПР1-12,12,14	14	50	
	1.138-10	перемычка 1ПР38-12,12,22У	17	75	
	1.138-10	перемычка 1ПР3-19,12,14	50	75	
	1.138-10	перемычка 1ПР38-24,25,22У	21	325	
	1.138-10	перемычка 1ПР1-16,12,14	2	75	
	КЭ-01-58 вып.2	перемычка БП 1-1	4		
		для $t_н=-30°C$			
	1.138-10	перемычка 1ПР1-12,12,14	18	50	
	1.138-10	перемычка 1ПР38-12,12,22У	2	75	
	1.138-10	перемычка 1ПР3-19,12,14	73	75	
	1.138-10	перемычка 1ПР38-24,25,22У	21	325	
	1.138-10	перемычка 1ПР1-16,12,14	3	75	
		для $t_н=-40°C$			
	1.138-10 вып.1	перемычка 1ПР1-12,12,14	22	50	
	1.138-10	перемычка 1ПР38-12,12,22У	2	75	
	1.138-10	перемычка 1ПР3-19,12,14	76	75	
	1.138-10	перемычка 1ПР38-24,25,22У	94	325	
	1.138-10	перемычка 1ПР1-16,12,14	4	75	
	1.138-10	перемычка 1ПР1-12,12,6	2	25	

Ведомость проемов дверей

Проемы			Элементы заполнения проема		
Тип по проекту	Размер в кладке B x h мм	Кол. мест	Марка	Обозначение	Кол.
1	1060 x 2100	7	ДН-20-9-4	1.136-11	1
2	1060 x 2100	1	ДН-20-9-4	то же	1
3	910 x 2070	17н	ДГ21-9	ГОСТ 6629-74	1
4	910 x 2070	2	ДГ21-9Л	то же	1
5	710 x 2070	6	ДГ21-7Л	//	1
6	710 x 2070	14	ДГ21-7	//	1

Ведомость перемычек

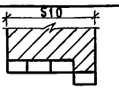

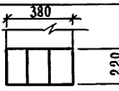

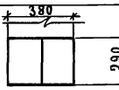

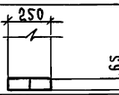

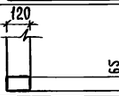

Перемычки			Элементы перемычки		
Тип по проекту	Схема сечения	К-во мест	Марка	Обозначение	К-во
ПР1	510	1	1ПР1-12.12.6	1.138-10 вып.1	4
ПР2	380	5	1ПР38-12.12.22У	то же	3
ПР13	220 140	1	1ПР2-15.12.14	//	3
ПР14		1	1ПР1-12.12.14	//	3
ПР3	380 290	2	БП 1-1	КЭ-01-58 вып.2	2
ПР4	250 65	3/4*	1ПР1-12.12.6	1.138-10 вып.1	2
ПР5	120 65 140 для пр.7	18	1ПР1-12.12.6	то же	1
ПР6		23	1ПР1-10.12.6	//	1
ПР7		1	1ПР1-15.12.14	//	1
ПР8	510 65 140 220	2		для $t_н=-20°$	
			1ПР1-12.12.14	1.138-10 вып.1	3
			1ПР38-12.12.22У	то же	1
ПР9	510 220 65	21	1ПР3-19.12.14	//	2
			1ПР38-24.25.22У	//	1
ПР10	510 140 65	2	1ПР1-12.12.14	//	4
ПР11		2	1ПР3-19.12.14	//	4
ПР12	510 140 220	1	1ПР1-16.12.14	//	2
			1ПР38-18.12.22У	//	2

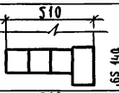

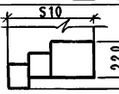

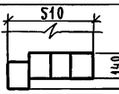

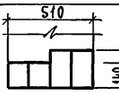

1. Количество перемычек, обозначенных *, дано для $t°_н=-40°$.
2. Тип проема дверей N 2 по проекту устанавливается для $t°_н=-40°C$

Инв. N подл.	Подпись и дата	Взам. инв. N	Гл. констр. отд.
Согласовано			Теляковский

Привязан

Инв. N

АС-

Гип	Попов	
Нач. отд.	Горбунов	
Гл. арх.	Гаврилов	
Н. контр.	Марков	
Гл. спец.	Марков	
Рук. гр.	Скобликов	
Ст. арх.	Беляев	
Провер.	Трушина	

Санитарный пропускник на 60 человек для животноводческих и птицеводческих предприятий

Стадия	Лист	Листов
Р	1	9

Общие данные (начало)

ГИПРОНИСЕЛЬХОЗ

18079-03 4

Типовой проект 801-11-3 Альбом II часть 2

Ведомость перемычек

Тип по проекту	Схема сечения	К-во мест	Элементы перемычки: Марка	Обозначение	К-во
				Для tн=-30°С	
ПР8	640, 140, 65, 220	2	1ПР4.12.12.14	1.138-10 вып.1	4
			1ПР38-12.12.22У	То же	1
ПР9	640, 140, 65, 220	21			
			1ПР3-19.12.14	"	3
			1ПР38-24.25.22У	"	1
ПР10	640, 140, 65	2	1ПР4-12.12.14	"	5
ПР11		2	1ПР3-19.12.14	"	5
ПР12	640, 140, 220	1	1ПР1-16.12.14	"	3
			1ПР38-18.12.22У	"	2
				Для tн=-40°С	
ПР8	770, 65, 140, 220	2	1ПР1-12.12.14	1.138-10 вып.1	5
			1ПР38-12.12.22У	То же	1
ПР9	770, 140, 65, 220	21			
			1ПР3-19.12.14	"	4
			1ПР38-24.25.22У	"	1
ПР10	770, 140, 65	2	1ПР1-12.12.14	"	6
ПР11		2	1ПР3-19.12.14	"	6
ПР12	140, 220	1	1ПР1-16.12.14	"	4
			1ПР38-18.12.22У	"	2
ПР4	250, 65	1	1ПР1-12.12.6	"	2

Ведомость отделки помещений

Наименование или экспликационный номер помещения	Потолок: Штукатурка или затирка	Потолок: Окраска	Стены и перегородки: Штукатурка или затирка	Стены и перегородки: Окраска или облицовка	Отделка низа стен и перегородок (панель): Окраска или облицовка	Отделка низа стен и перегородок (панель): Высота мм
1; 16	Затирка	Клеевая побелка	Штукатурка	Окраска	Масляной краской за 2 раза	2400
Вестибюль	То же	То же	То же	То же	То же	3000
Кабинет заведующего	"	"	"	Клеевая окраска	"	
фермой					"	1800
8; 11; 25; 28	"	"	"	Окраска	"	на всю
						высоту
Инвентарная	"	"	"	То же	"	то же
5; 17; 18; 19	"	Водоэмульсионная	"	"	"	"
6; 7	"	Клеевая побелка	"	"	"	"
9; 26	"	Водоэмульсионная	"	"	"	"
10; 27	"	То же	"	Облицовка	Глазурованная плитка	1800
Венткамера	"	Известковая белая	Затирка	Известковая белая	—	-
Комната специалистов	"	Клеевая побелка	Штукатурка	Клеевая окраска	—	3000
Постирочная	"	Водоэмульсионная	То же	Масляной краской	Масляной краской	2100
Помещение для дезинфекции одежды	"	То же	"	Окраска	То же	2400
Коридор	"	Клеевая побелка	"	То же	"	3000
Моечная	"	Водоэмульсионная	"	Масляной краской	"	2100
Раздаточная	"	То же	"	Окраска	"	на всю
					"	высоту
Обеденный зал	"	"	"	"	"	то же
Красный уголок	"	Клеевая побелка	"	Клеевая окраска	—	—

Ведомость гардеробного оборудования

Группа произв. процессов	Количество обслуживаемых: Списочный состав	Количество обслуживаемых: Наиболее многочисленная смена	Крючки на вешалках	Шкафы гардеробные: Тройные 500×390 мм	Шкафы гардеробные: Двойные 500×400 мм
Iв	60	40	—	40	—

1. Ограждающие конструкции приняты из условий $t°_в$=18-23°С $\varphi_в$=65% и для помещения душевой $t°_в$=25° φ=80%.
2. Наружные стены и внутренние перегородки выполняются из обыкновенного глиняного кирпича (ГОСТ 530-71) марки 75 на цементно-песчаном растворе марки 25.
3. Наружный ряд кирпичной кладки выполняется из силикатного кирпича с утопленными швами глубиной 10 мм.
4. При пересчете толщин ограждающих конструкций сопротивление теплопередачи R_o следует принимать равным экономически целесообразному сопротивлению теплопередачи $R_o^{эк}$ в соответствии с п. 2.14 и 2.15 СНиП II-3-79 и конкретными для района привязки данными.
5. Для уличной, домашней и рабочей одежды приняты шкафы марки М3-33 по серии 1.472-3
6. Дверной блок, обозначенный *, устанавливается только при $t°_н$=-40°С (см. ведомость проема дверей)

Таблица толщин наружных кирпичных стен и утеплителя кровли

$t°_н$	Толщина стен (а) мм: Кирпичные стены из кирпича марки „75"	Толщина утеплителя (мм): Гидрофобизированные минераловатные плиты повышенной жесткости γ=200 кг/м³ над помещ. душевой	Пенобетон γ=400 кг/м³ (над помещ. с норм. режимом)
-20°	510	180	130
-30°	640	220	170
-40°	770	270	210

Ведомость спецификаций

Лист	Наименование	Примеч.
1	Ведомость проемов дверей	
1.2	Ведомость перемычек	
1	Спецификация перемычек	
2	Ведомость гардеробного оборудования	
2	Ведомость отделки помещений	
3	Спецификация заполнения оконных проемов	
4	Спецификация изделий для венткамеры	
8	Спецификация стали на приямок	
8	Спецификация элементов к плану фундаментов	
8	Спецификация к схеме расположения плит покрытия	

Привязан

Инв. N

ГИП	Попов		АС
Нач. отд.	Горбунов		
Гл. арх.	Гаврилов		Санитарный пропускник на 60 человек для животноводческих и птицеводческих предприятий
Н. контр.	Марков		Стадия Р; Лист 2; Листов
Гл. спец.	Марков		
Рук. гр.	Скобликов		Общие данные (окончание)
Ст. арх.	Беляев		ГИПРОНИСЕЛЬХОЗ
Провер.	Трушина		

18079-03 5 Формат 22

Инв. N подл. | Подпись и дата | Взам. инв. N | Гл. констр. отд. Тепляковский

Альбом II часть 2

Типовой проект 807-11-3

Фасад 1-2

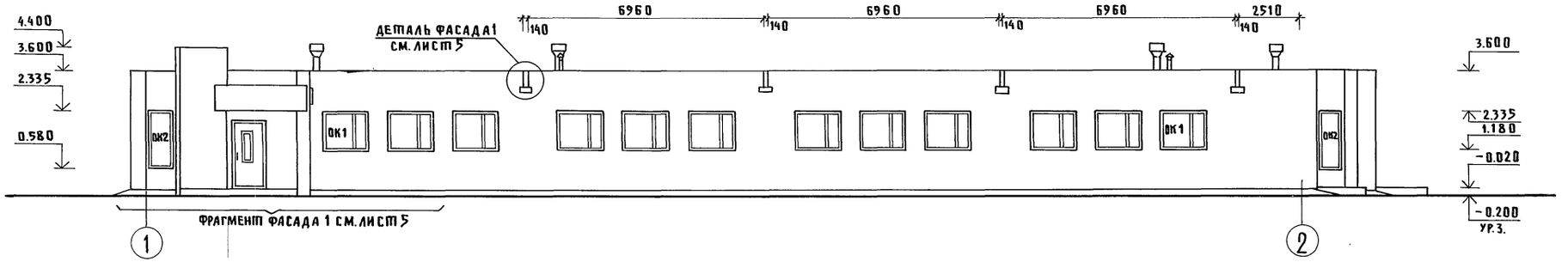

Фасад 2-1

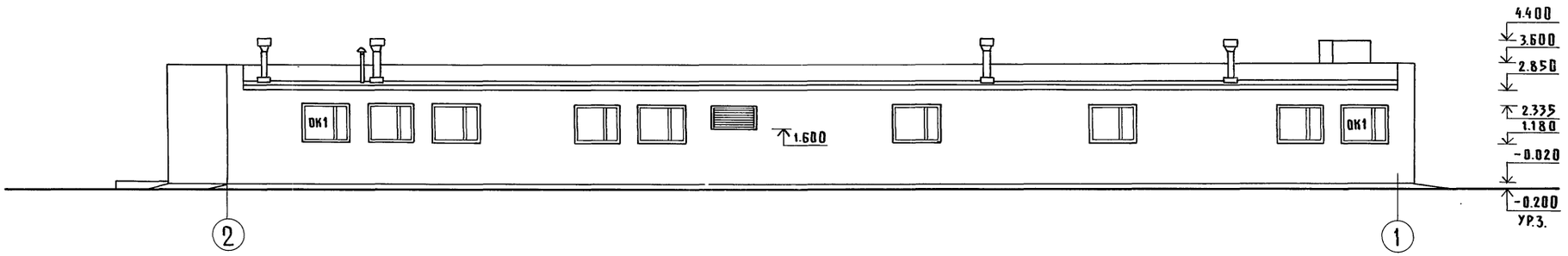

Фасад А-В

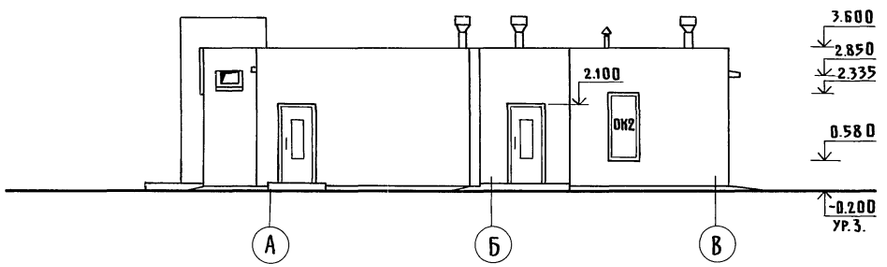

Фасад В-А

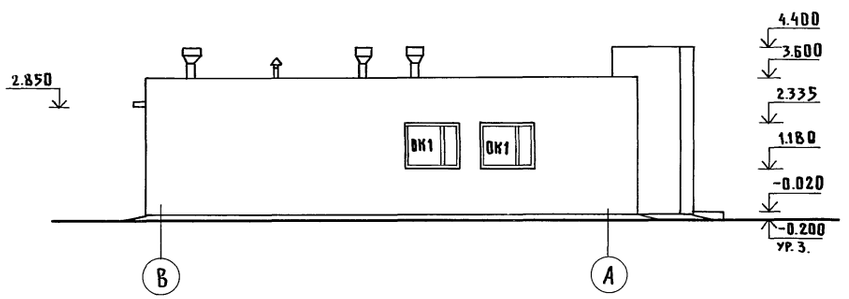

Спецификация заполнения оконных проемов

Марка	Обозначение	Наименование	Кол.	Примечание
		проем ОК1		
ОС 12.15	ГОСТ 11214-78	Оконный блок	1	
		проем ОК2		
ОС18.09	То же	Оконный блок	1	

Схемы заполнения оконных проемов

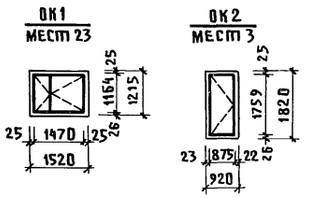

Привязан	ГИП	Попов		АС
	Нач.отд.	Горбунов		
	Гл.арх.	Гаврилов	Санитарный пропускник на 60 человек для животноводческих и птицеводческих предприятий	Стадия: Р; Лист: 3; Листов:
	Н.контр.	Марков		
	Гл.спец.	Марков		
	Рук.груп.	Скобликов	Фасады	Гипронисельхоз
	Арх.	Трушина		
Инв.№	Проверил	Беляев		

Копировал: 18079-03 6 Формат

Гл. констр. отд. Теляковский

Инв.№ подл. | Подпись и дата | Взам. инв.№

Типовой проект 807-11-3 Альбом II часть 2

План на отм. 0.000

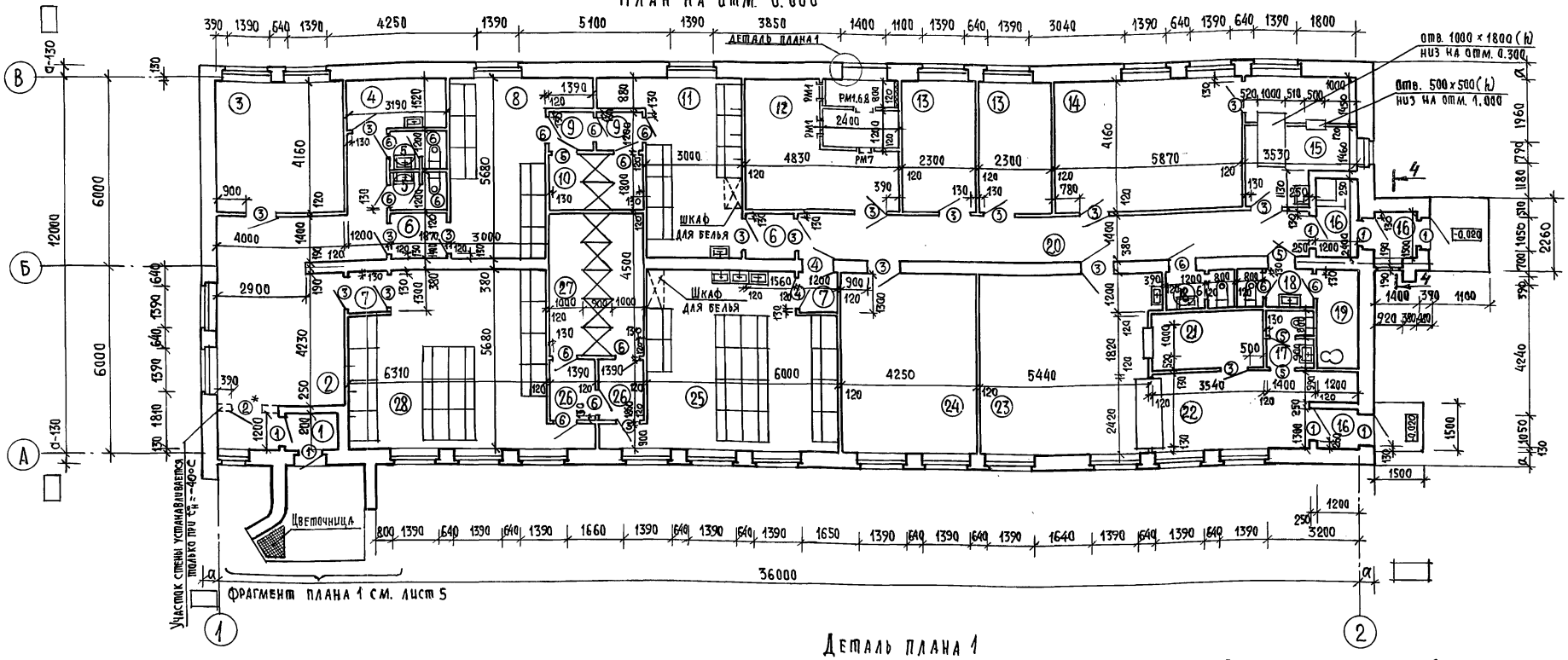

Деталь плана 1

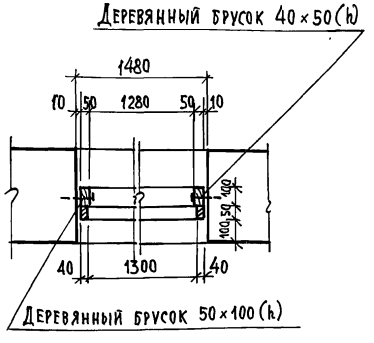

1. Данный лист смотреть совместно с листами 3; 5
2. Дверной блок, обозначенный звездочкой, устанавливается в тамбуре только при $t_н = -40°C$.

Экспликация помещений

№	Наименование	Площадь м²
1	2	3
1	Тамбур	4.2
2	Вестибюль	28.4
3	Кабинет заведующего фермой	16.6
4	Инвентарная	4.8
5	Уборная (2)	2.0
6	Тамбур (2)	2.5
7	Тамбур (2)	1.6
8	Мужской гардероб уличной и домашней одежды	18.4
9	Тамбур (2)	1.7
10	Душевая	18.3
11	Мужской гардероб рабочей одежды	18.4
12	Венткамера	19.8
13	Комната специалистов (2)	9.6
14	Постирочная	24.4
15	Помещение для дезинфекции одежды	12.5
16	Тамбур	6.8
17	Уборная	5.4
18	Уборная	2.4
19	Комната личной гигиены женщины	4.1
20	Коридор	21.8
21	Моечная	6.6
22	Раздаточная	13.9
23	Обеденный зал	30.8
24	Красный уголок	23.7
25	Женский гардероб рабочей одежды	33.5
26	Преддушевая	2.6
27	Душевая	13.0
28	Женский гардероб уличной и домашней одежды	35.0

Спецификация изделий для венткамеры

Марка	Обозначение	Наименование	Кол.	Масса кг	Примечание
		Изделия деревянные			
	АС-4	Деревянный брусок 50×100		0.01м³	
	АС-4	Деревянный брусок 40×50		0.01м³	
		Изделия металлические			
РМ 1	РМ1.000.СБ	Рамка металлическая РМ1	2	30.42	
РМ 4	РМ4.000СБ (для $t_н = -20°C$)	Рамка металлическая РМ4	1	45.1	
РМ6	РМ6.000СБ (для $t_н = -30°C$)	Рамка металлическая РМ6	1	40.32	
РМ7	РМ7.000СБ	Рамка металлическая РМ7	1	21.7	
РМ8	РМ8.000СБ (для $t_н = -40°C$)	Рамка металлическая РМ8	1	56.5	

Гл. констр. отд.	Теляковский		
Часть ОВ	Ногинская		
Часть ВК	Беспечный		
Инв. N подл.	Подпись и дата	Взам. инв. N	

Гип	Попов	
Нач. отд.	Горбунов	
Гл. арх.	Гаврилов	
Н. контр.	Марков	
Гл. спец.	Марков	
Рук. гр.	Скобликов	
Ст. арх.	Беляев	
Провер.	Трушина	

Привязан

Инв. N

АС

Санитарный пропускник на 60 человек для животноводческих и птицеводческих предприятий

Стадия	Лист	Листов
	4	

План на отм. 0.000

ГИПРОНИСЕЛЬХОЗ

Копировал 18079-03 7 Формат 22

Фрагмент фасада 1

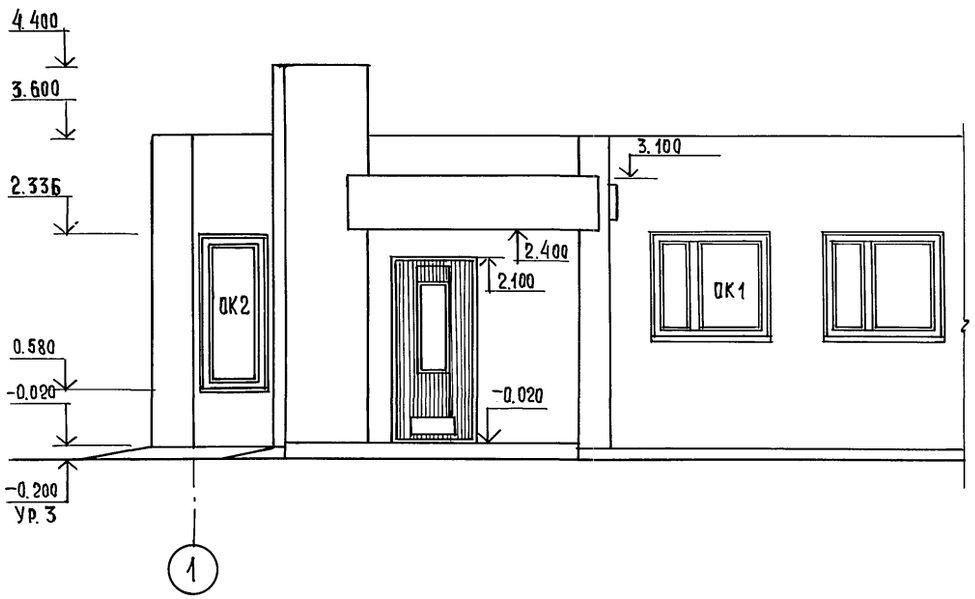

2-2

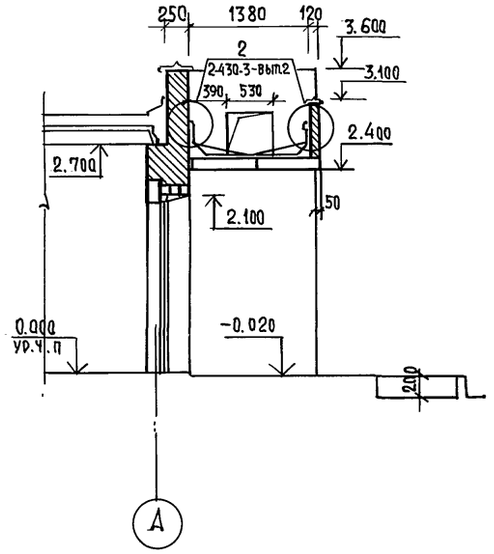

3-3

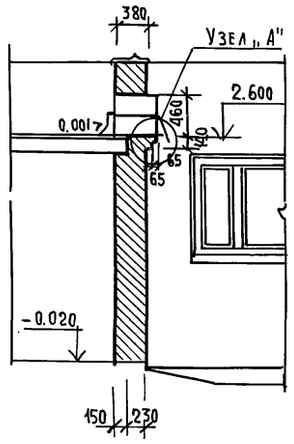

4-4

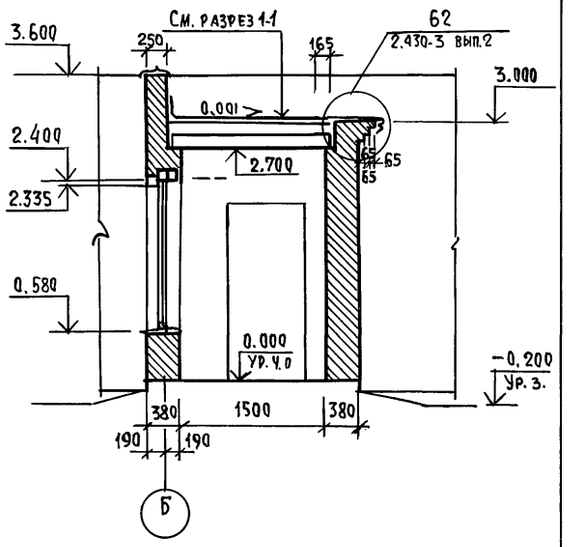

Фрагмент плана 1

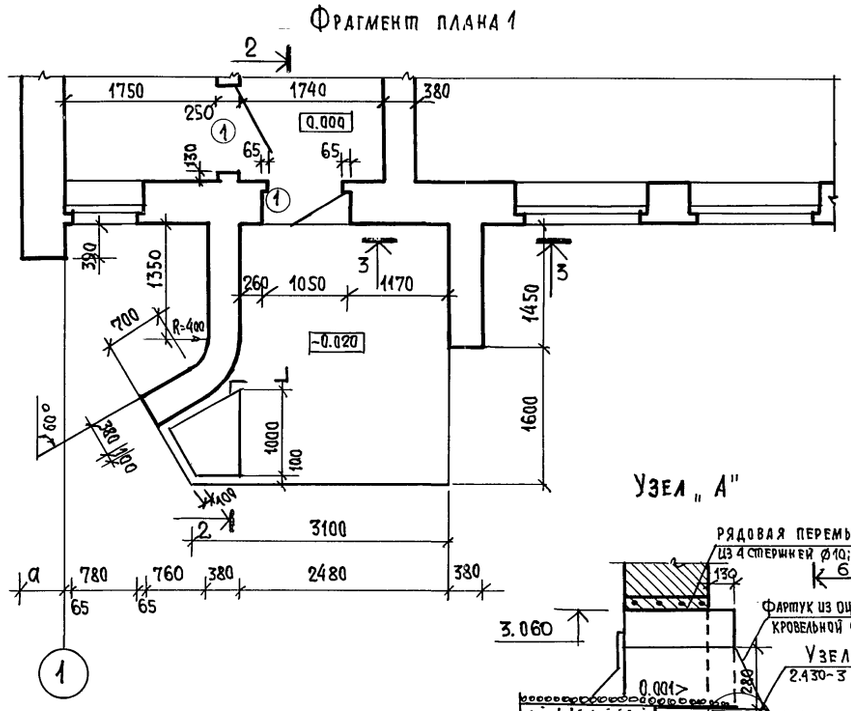

Разрез 1-1

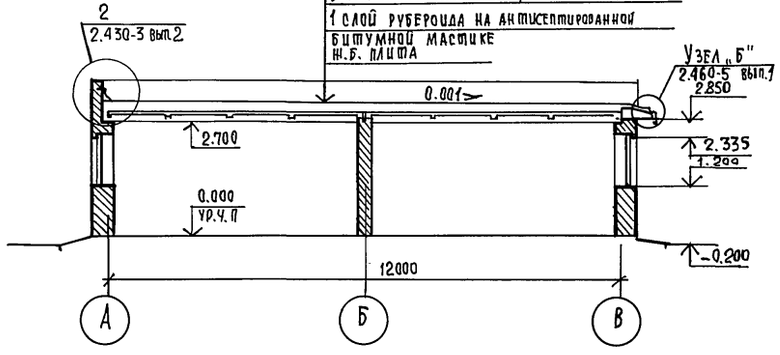

Защитный слой из гравия δ-10 мм, втопленного в антисептированную битумную мастику МБК-Г-55 (65)
4 слоя рубероида марки РМД-350 на битумной антисептированной горячей мастике МБК-Г-55 (65)
Утеплитель - см. таблицу на листе 2
1 слой рубероида на антисептированной битумной мастике
Н.б. плита

Деталь фасада 1

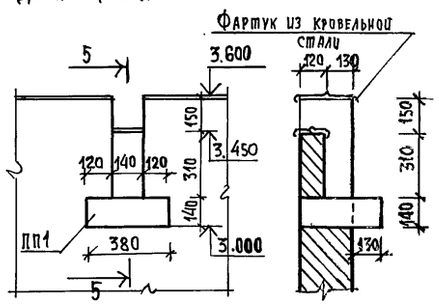

5-5

Узел „А"

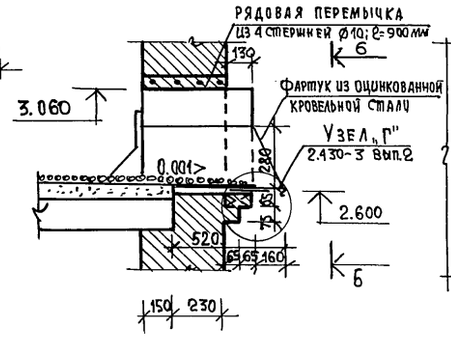

6-6

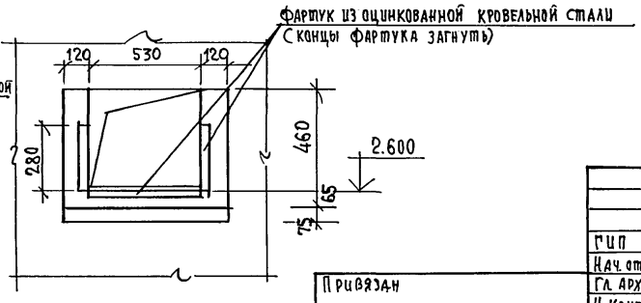

1. Данный лист смотреть совместно с листами 3; 4.

Привязан

Инв. N

ГИП	Попов		
Нач. отд.	Горбунов		
Гл. арх.	Гаврилов		
Н. контр.	Марков		
Гл. спец.	Марков		
Рук. гр.	Скобликов		
Ст. арх.	Беляев		
Провер.	Трушина		

АС

Санитарный пропускник на 60 человек для животноводческого и птицеводческих предприятий

Стадия	Лист	Листов
Р	5	

Фрагмент плана 1. Фрагмент фасада 1. Разрез 1-1

ГИПРОНИСЕЛЬХОЗ

Копировал 18079-03 8 Формат 22

Инв. N подл. | Подпись и дата | Взам. инв. N | Гл. констр. отд. Теляковский

План полов на отм. 0.000. План перемычек. План отверстий

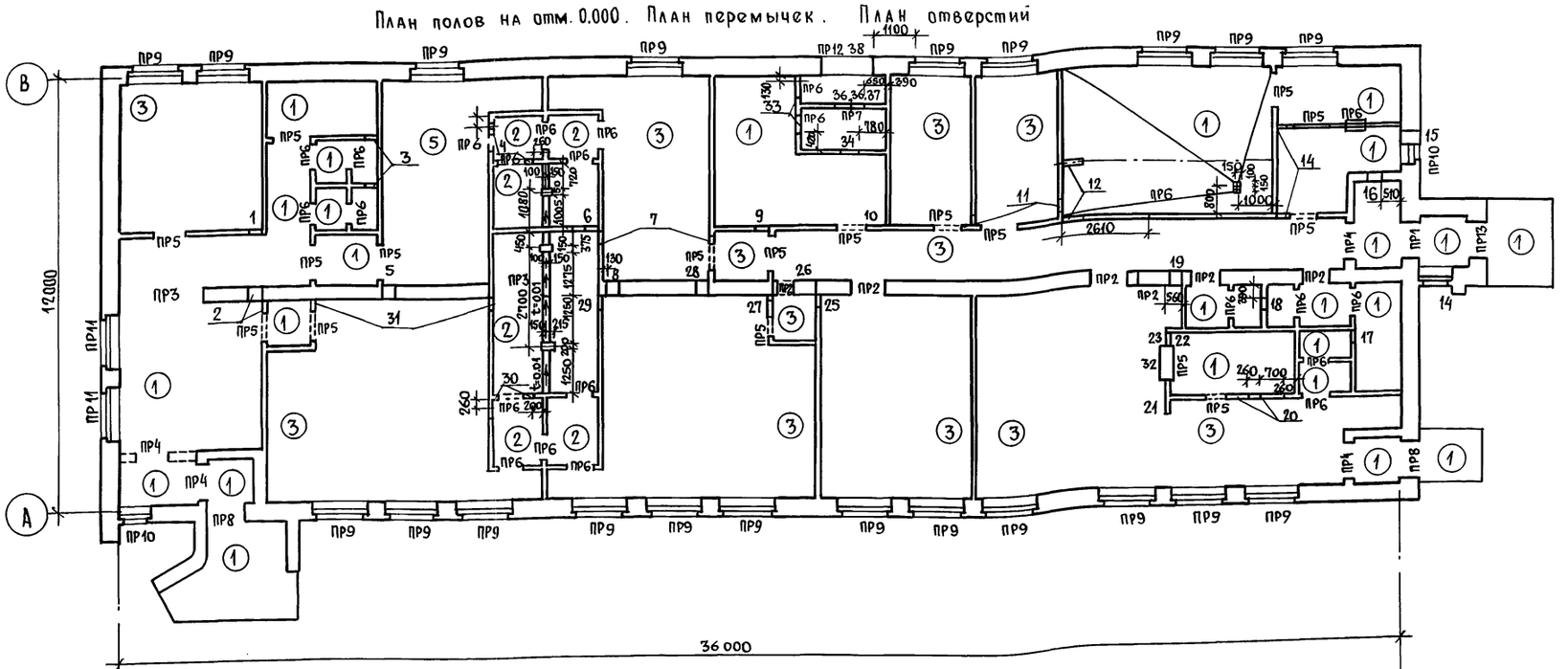

Таблица отверстий

N	Размер отверстия B×h	Отметка низа отверстия
1	350×350	2350
2	350×350	2.350
3	350×350	2.200
4	200×200	2.400
5	350×350	2.350
6	350×350	2.150
7	350×350	2.350
8	350×350	2.150
9	350×350	2.350
10	650×650	2.050
11	350×350	2.350
12	550×400	2.300
13	350×350	2.400
14	350×600	2.100
15	350×350	2.400
16	350×350	2.350
17	350×350	2.200
18	350×350	2.200
19	350×350	2.350
20	700×350	2.350
21	400×400	2.300
22	350×350	2.350
23	350×350	2.150
25	350×350	2.350
26	550×400	2.300
27	550×350	2.350
28	350×350	2.150
29	400×350	2.350
30	300×200	2.400
31	350×350	2.350
32	1000×500	1.200
33	520×1260	0.300
34	510×510	0.420
35	790×520(при tн=-20°С)	0.140
36	670×520(при tн=-30°С)	0.140
37	1170×520(при tн=-40°С)	0.140
38	1400×700	1.600

Экспликация полов

Тип по проек.	Конструкция пола	Материал слоя	Тип слоя	Толщ. слоя мм	Дополнительн. указания
1		Покрытие бетонное. Бетон М200	П9	20	
		Бетонный подстилающий слой М100		80	
		Утрамбованный щебнем крупностью 40-60 мм грунт			
2		Керамическая плитка ГОСТ 6787-80	П43	13	
		Цементно-песчаный раствор М150		15	
		Бетонный подстилающий слой М100		80	
		Утрамбованный щебнем крупностью 40-60 мм грунт			
3		Линолеум ГОСТ 7251-77	1171	2	
		Прослойка из холодной мастики на водостойких вяжущих			
		Легкий бетон М50		20	
		Бетонный подстилающий слой М100		80	
		Утрамбованный щебнем крупностью 40-60 мм грунт			

План кровли

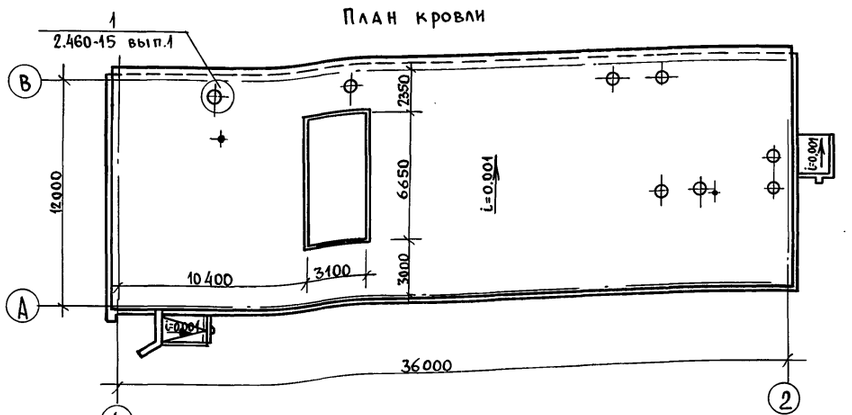

1. Для утепления пола предусмотреть укладку по грунту основания под конструкцию пола на ширину 1,5м от наружных стен слоя керамзита толщиной 0,15м
2. На плане кровли показана зона размером 3100×6650, где вместо пенобетона укладывается минераловатный утеплитель (толщину см. лист 2) и один дополнительный слой пароизоляции.
3. Типы слоев пола обозначены по СНиП II-В 8-71.
4. Размер, обозначенный *, дан для tн=-40°С.

Привязан

Инв. №

ГИП	Попов	подп.	
Нач. отд.	Горбунов	"	
Гл. Арх.	Гаврилов	"	
Н. контр.	Марков	"	
Гл. спец.	Марков	"	
Рук. гр	Скобликов	"	
Арх.	Трушина	"	
Провер.			

АС

Санитарный пропускник на 60 человек для животноводческих и птицеводческих предприятий

Стадия	Лист	Листов
Р	6	

Планы полов, перемычек, отверстий и кровли

ГИПРОНИСЕЛЬХОЗ

Пров. 9.07.92 Кол. Ерош

Инв. N подл. | Подпись и дата | Взам. инв. N | Ген. конструктивный | Часть ВК | Часть ОВ | Ленинская | Тесленчук | Ленинская

СОГЛАСОВАНО

План фундаментов

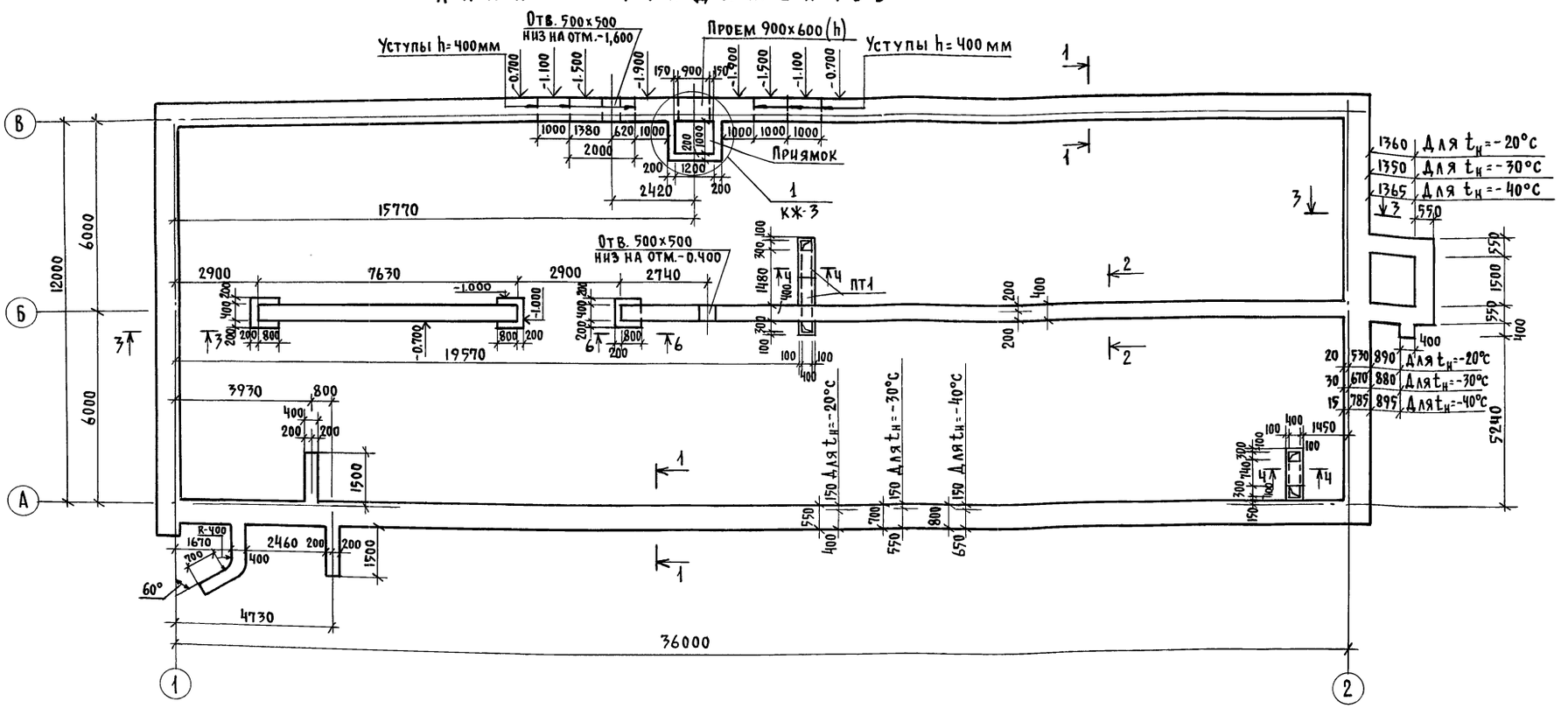

Таблица расчетных нагрузок на верхнем обрезе фундамента (при снеге 100 кг/м²)

Сечение	Схема	$t_н$=-20°С	$t_н$=-30°С	$t_н$=-40°С
		N кг/п.м	N кг/п.м	N кг/п.м
1-1	N	4400	5300	6100
2-2		4000	4150	4250
3-3		3300	4200	5000
6-6		10858	11258	11659

1. Фундаменты запроектированы для строительства на площадках со спокойным рельефом при маловлажных, непучинистых и непросадочных грунтах, при отсутствии грунтовых вод со следующими нормативными характеристиками: С=0,02 кг/см²; φ=28°; γ=1,8 т/м³; Е=150 кг/см²
2. Фундаменты под кирпичные стены ленточные из бетона марки 100
3. Глубина заложения фундаментов уточняется при привязке проекта к местным условиям площадки в соответствии со СНиП II-15-74
4. Гидроизоляция кирпичных стен на отметке -0.050 из слоя цементного раствора состава 1:3 с гидрофобными добавками
5. Для защиты фундаментов от поверхностных вод вдоль наружных стен устраивается асфальтовая отмостка шириной 700мм на щебеночном основании толщиной 100мм.
6. Данный лист смотри совместно с листом 8

ГИП	Попов		АС
Нач.отд.	Горбунов		
Гл.констр.	Теляковский		Санитарный пропускник на 60 человек для животноводческих и птицеводческих предприятий
Н.контр.	Марков		
Гл.спец.	Марков		
Рук.гр.	Скобликов		План фундаментов
Ст.инж.	Карпушкина		
Провери	Скобликов		

Стадия	Лист	Листов
Р	7	

Гипронисельхоз

Привязан:

Инв.№

Копировал 18079-03 10 Формат А2

Инв.№ подл. | Подпись и дата | Взам.инв.№ | ВК Беспечный

1-1

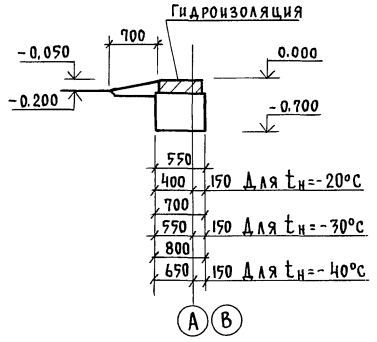

2-2

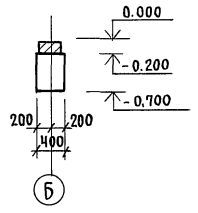

3-3

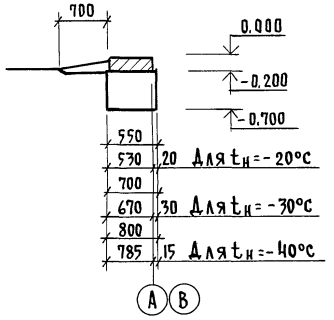

Спецификация элементов к плану фундаментов

Марка поз.	Обозначение	Наименование	Кол.	Масса ед.кг	Примеч.
		Сборные железобетонные			
		конструкции			
ПТ1	3.006-2, вып. II-2; II-4	Плита перекр. канала ПЧ-15	3	110	
1ПР1-12.12.6	1.138-10, вып. 1	Перемычка 1ПР1-12.12.6 для t=-20°С	4	25	
		то же для $t_н$=-30°С	6	25	
		" для $t_н$=-40°С	7	25	
		Монолитные бетонные			
		конструкции			
		Ленточн. ф-ты для $t_н$=-20°С	м³	34,50	Бетон М100
		то же для $t_н$=-30°С	м³	42.20	то же
		" для $t_н$=-40°С	м³	47,37	"
		Приямок	м³	2,11	"
		Каналы подпольные	м³	0,64	"

Спецификация стали на приямок

Марка поз.	Обозначение	Наименование	Кол.	Масса ед.кг	Примеч.
1		Рифленая сталь δ=5мм	2м²	85,0	
		ГОСТ 8568-77			
2		Ребро жесткости L50×5	1	3,8	
		ℓ=1050; ГОСТ 8509-72			
3		Балка [10; ℓ=1600			
		ГОСТ 8240-72	1	14,0	
4		Скоба ф16 AII; ℓ=650; ГОСТ 5781-75	5	10,3	
5	3.400-6/76	Закладная деталь МИ-46	3,5п.м	15,4	

Данный лист см. совместно с листом 7

1

4-4

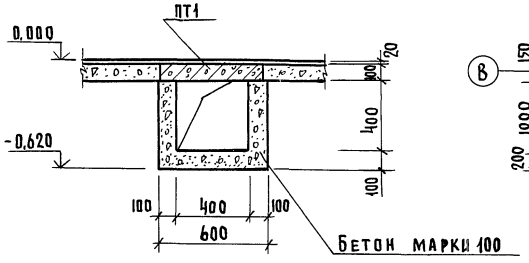

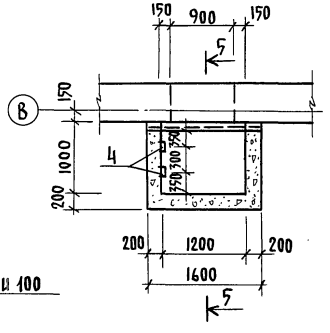

5-5

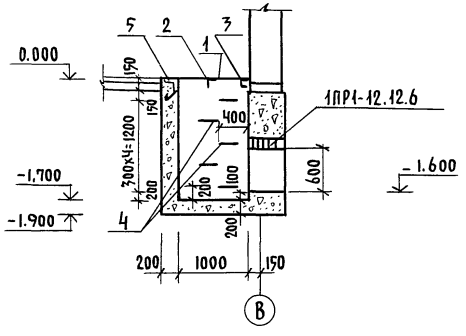

6-6

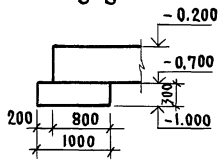

Деталь устройства бетонной подготовки под кирпичные перегородки

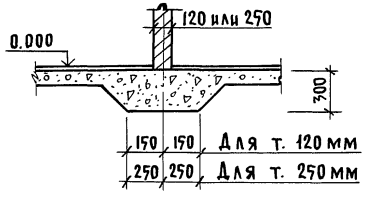

ГИП	Попов		АС
Нач.отд.	Горбунов		
Гл.конст.	Теляковский	Санитарный пропускник на 60 человек для животноводческих и птицеводческих предприятий	Стадия Р; Лист 8; Листов
Н.контр.	Марков		
Гл.спец.	Марков		
Рук.гр.	Скобликов	Узлы и сечения фундаментов	Гипронисельхоз
Ст.инж.	Карпушкина		
Провер.	Скобликов		

Привязан

Инв.N

Инв.N подл. | Подпись и дата | Взам.инв.N

Копировал 18079-03 11 Формат А2

Схема расположения плит покрытия

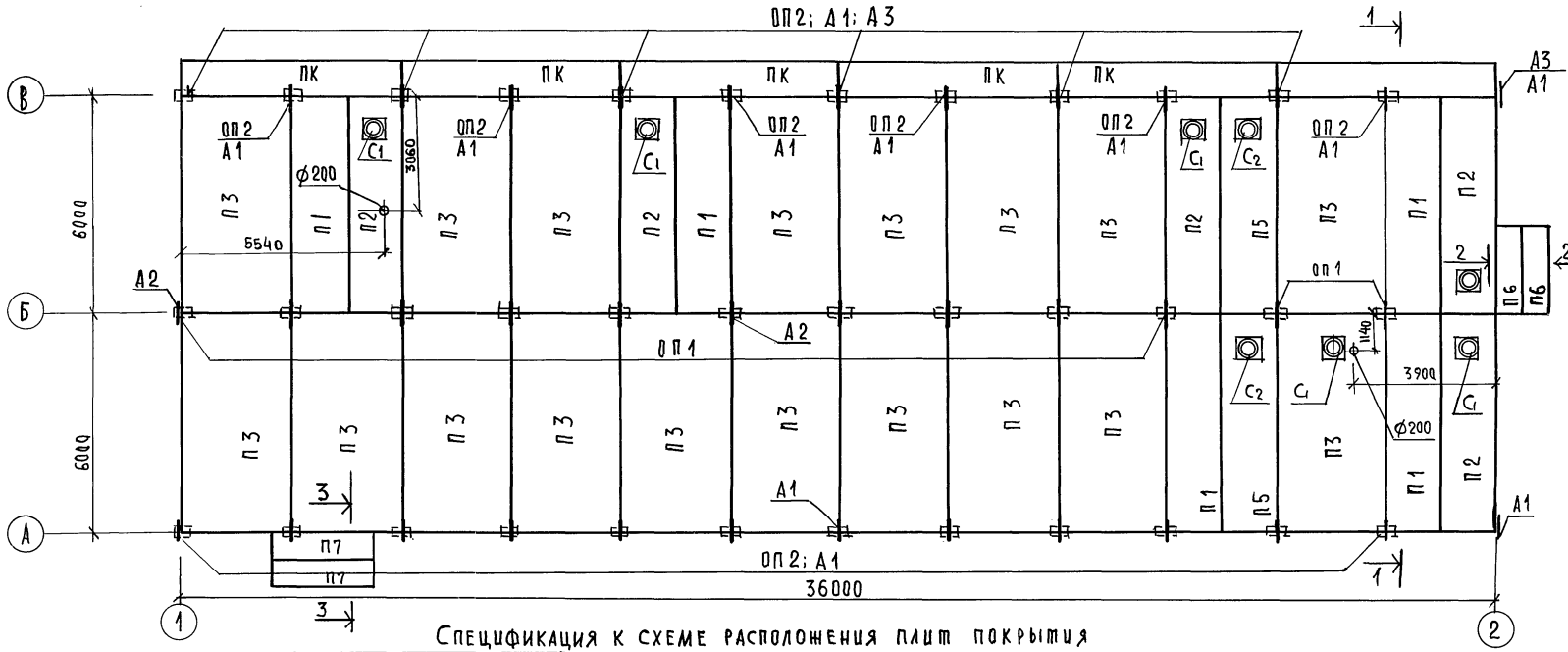

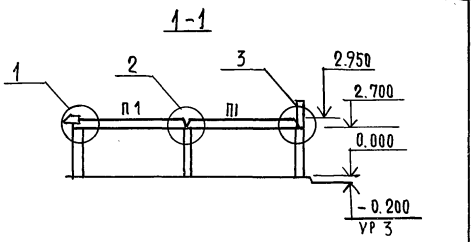

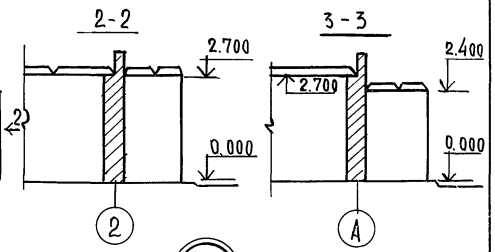

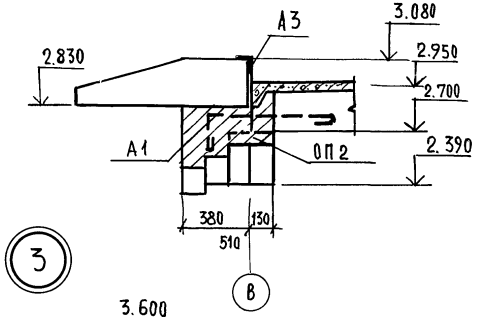

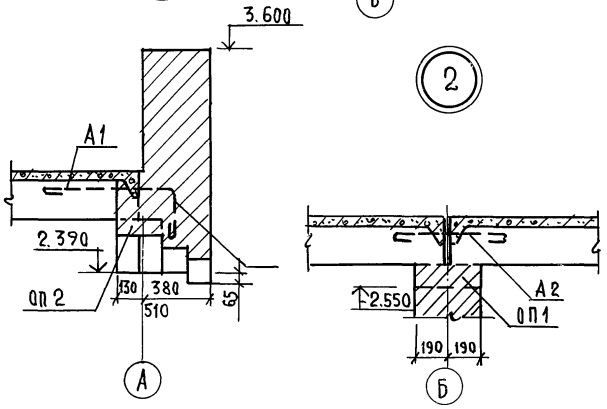

Спецификация к схеме расположения плит покрытия

Марка	Обозначение	Наименование	Кол.	Примечан.
		Для $t°_н$=-20°;-30°-40°		
П6	3.006-2 вып. II-2. II-4	Плита П14g-3	2	480
П7	"	" П23g-3	2	820
С1	1.494-24 вып.1	Стакан СБ4А-1	6	150
С2		Стакан СБ7А	2	290
ОП1	1.862-1 вып.2	СПО 2.5-4	12	33
ОП2	3.006-2 вып. II-2	ОП2	24	13
		Для $t_н$=-20°С		
П1	1.865-4 вып. 1.2.3.4	Плита ПС2-2АIIIв	5	1200
П2	"	" ПС2-2АIIIв(4)	5	1200
П3	"	" ПС1-3АIIIв	17	2300
П4	"	" ПС1-4АIIIв(4)	1	2300
П5	"	" ПС2-2АIIIв(7)	2	1200
ПК	1.432-14 вып.2	Карнизная панель ПК6-75-п	6	1330
		Для $t_н$=-30°С		
П1	1.865-4 вып. 1.2.3.4	Плита ПС2-2АIIIв	5	1200
П2		" ПС2-2АIIIв(4)	5	1200
П3		" ПС1-4АIIIв	17	2300
		" ПС1-5АIIIв(4)	1	2300
П5		" ПС2-2АIIIв(7)	2	1200
ПК	1.433-1	Карнизная панель ПК40-1	6	1330

Марка	Обозначение	Наименование	Кол.	Примечан
		Для $t_н$=-40°С		
П1	1.865-4 вып. 1.2.3.4	Плита ПС2-2АIIIв	5	1200
П2		" ПС2-3АIIIв(4	5	1200
П3	1.865-4 вып. 1.2.3.4	Плита ПС1-4АIIIв	17	2300
П4		" ПС1-5АIIIв(4)	1	2300
П5		" ПС2-3АIIIв(7)	2	1200
ПК	1.433-1	Карнизная плита ПК 50-1	6	1610
		Изделия металлические		
		для $t°_н$=-20°;-30°;-40°		
А1	Ан 1.000	Анкер Ан 1	26	0,7 кг
А2	Ан 2.000	Анкер Ан 2	12	0,52 кг
А3	Ан 3.000	Анкер Ан 3	7	2,34 кг

Отверстия в плитах ф 200 высверлить по месту

Привязан

Инв. N

ГИП	Попов		
Нач. отд.	Горбунов		
Гл. конст.	Теляковский		
Н. контр.	Марков		
Гл. спец.	Марков		
Рук. гр.	Скоблин		
Инженер	Ермакова		
Проверил	Скоблин		

АС

Санитарный пропускник на 60 человек для животноводческих и птицеводческих предприятий

Стадия	Лист	Листов
Р	9	

Схема расположения плит покрытия

ГИПРОНИСЕЛЬХОЗ

18079-03

gost.e-ecolog.ru