ТИПОВОЙ ПРОЕКТ

807-11-15.85

САНИТАРНЫЙ ПРОПУСКНИК НА 90 ЧЕЛОВЕК ДЛЯ ЖИВОТНОВОДЧЕСКИХ И ПТИЦЕВОДЧЕСКИХ ПРЕДПРИЯТИЙ

(ПОЛНОСБОРНОЕ ЗДАНИЕ)

АЛЬБОМ II

СТРОИТЕЛЬНЫЕ ИЗДЕЛИЯ

ЧАСТЬ 1

ПАНЕЛИ СТЕНОВЫЕ ДВУХСЛОЙНЫЕ ИЗ ЛЕГКИХ БЕТОНОВ ДЛЯ СЕЛЬСКОХОЗЯЙСТВЕННЫХ ЗДАНИЙ

20784-02

Отпускная цена на момент реализации указана в счет-накладной

Привязан

gost.e-ecolog.ru

ТИПОВОЙ ПРОЕКТ

807-11-15.85

САНИТАРНЫЙ ПРОПУСКНИК НА 90 ЧЕЛОВЕК ДЛЯ ЖИВОТНОВОДЧЕСКИХ И ПТИЦЕВОДЧЕСКИХ ПРЕДПРИЯТИЙ

(ПОЛНОСБОРНОЕ ЗДАНИЕ)

АЛЬБОМ II

СТРОИТЕЛЬНЫЕ ИЗДЕЛИЯ

ЧАСТЬ 1

ПАНЕЛИ СТЕНОВЫЕ ДВУХСЛОЙНЫЕ ИЗ ЛЕГКИХ БЕТОНОВ ДЛЯ СЕЛЬСКОХОЗЯЙСТВЕННЫХ ЗДАНИЙ

Разработан
институтом „Гипронисельхоз"

Гл. инженер института К.С. Бутаев
Гл. инженер проекта А.А. Кузнецов

Утвержден
Главсельстройпроектом МСХ СССР.
Приказ от 17.02.84г. № 8-Эг.
Введен в действие
институтом „Гипронисельхоз".
Приказ от 19.07.84г. № 96-п

Привязан

Инв. №

Обозначение	Наименование	№ стр
	Содержание	
КЖИ1-ТУ1	Технические условия	3 7
КЖИ1-ТУ2	Технические условия	8, 9
КЖИ1-100	Панель стеновая ПСД (3ПСД6030 -Т-1,	
	31ПСД 30 -Т, 4ПСД 30 -Т, ПСД1212 -Т-У)	10 13
КЖИ1-100СБ	Панель стеновая ПСД (3ПСД6030 -Т-1,	
	31ПСД 30 -Т, 4ПСД 30 -Т, ПСД1212 -Т-У)	
	Сборочный чертеж	14 16
КЖИ1-010	Каркас пространственный КП (КП1 КП5)	17 18
КЖИ1-010СБ	Каркас пространственный КП (КП1 КП5)	
	Сборочный чертеж	19 22
КЖИ1-020	Каркас плоский КР (КР1 КР6)	23
КЖИ1-020СБ	Каркас плоский КР (КР1 КР6)	
	Сборочный чертеж	24
КЖИ1-РС	Ведомость расхода стали	25
КЖИ1-200	Панель стеновая ПСД (1ПСД630 -ПТ-С1,	
	2ПСД630 -ПТ-С1, ПСД606 -Т-У1,	
	ПСД6012 -Т-У1, ПСД606 -Т-2, ПСД606 -Т-1,	
	ПСД6012 -Т-УП2, ПСД6012 -Т-1,	
	ПСД6012 -Т-УП1, ПСД3012 -Т-1, ПСД630 ПТ,	
	ПСД606 -Т-УП1, ПСД1230 -Т-1)	26,27
КЖИ1-200СБ	Панель стеновая ПСД (1ПСД630 ПТ-С1,	
	2ПСД630 -ПТ-С1, ПСД606 -Т-У1,	
	ПСД6012. -Т-У1, ПСД606 -Т-2, ПСД606 -Т-1,	
	ПСД6012 -Т-УП2. ПСД6012 -Т-1,	
	ПСД6012 -Т-УП1, ПСД3012 -Т-1, ПСД630 ПТ,	
	ПСД606. -Т-УП1, ПСД1230 -Т-1)	
	Сборочный чертеж	28 34

Альбом III, часть 1

Настоящие технические условия распространяются на панели стеновые двухслойные из легких бетонов для сельскохозяйственных зданий предназначенных для применения в санитарном пропускнике на 90 человек (типовой проект

в районах с :

— температурой наружного воздуха $-t_н = -20°C$; $t_н = -30°C$

— зоной влажности — нормальной (СНиП II-3-79)

— скоростным напором ветра — 265 Па (27 кгс/м²)

Двухслойные легкобетонные стеновые панели, разработанные в настоящем выпуске, должны соответствовать требованиям ТУ 69-203-82, настоящим техническим условиям, а также сериям 1.832.1-9 и 1.832.1-10.

1. Технические требования

1.1. Основные параметры и размеры.

1.1.1. Общая толщина панелей принята 300 и 400 мм.

1.1.2. Для конструкционно-изолирующего слоя принят керамзитобетон.

1.1.3. Требования к теплотехническим свойствам панелей см. раздел I ТУ 69-203-82

Привязан

Инв. №

Взам. инв. №

Подпись и дата

Инв. № подл.

Нач.отд.	Гомзяков		
Н.контр.	Скворцова	Скворцова	VI.85
Гл.констр.	Теляковский		VI.85
Гл.спец.	Юдин		
Рук.гр.	Скобликов		
Инж.	Горилько		

807-11-15.85-КЖИ1-ТУ1

Технические условия

Стадия	Лист	Листов
Р	1	5

ГИПРОНИСЕЛЬХОЗ

1.2 Требования к материалам

1.2.1. Для конструкционно-изолирующего слоя предусмотрено применение керамзитобетона с объемной массой в высушенном до постоянной массы состоянии γ_o= 900 кг/м³, марки по прочности М50

1.2.2 Марки по морозостойкости приняты:

— керамзитобетона при $t_н$=-20°С — Мрз 35

— керамзитобетона при $t_н$=-30°С — Мрз 50

1.2.3. Характеристики материалов изолирующего и фактурного слоев и требования к изготовлению и комплектности панелей, а также характеристики и требования к элементам заполнения проёмов см. ТУ 69-203-82.

1.3. Требования к изготовлению изделий

1.3.1. Точность изготовления, отклонения от проектных размеров, качество поверхности и внешний вид изделий должны отвечать требованиям ГОСТ 13015.0-83 и ГОСТ 13015.3-81 и чертежам настоящего альбома.

1.3.2. Необетонируемые поверхности закладных изделий защитить слоем грунтовки ГФ-0119 (ГОСТ 23343-78). Перед нанесением антикоррозионного покрытия защищаемые поверхности очистить от грязи, масел, ржавчины и окалины - группа очистки - III по ГОСТ 9.402-80

Инв. № подл. | Подпись и дата | Взам. инв. №

Привязан

Инв. №

807-11-15.85 - КЖИ1-ТУ1

Лист 2

1.4 Маркировка

1.4.1. В соответствии с ГОСТ 23009-78 устанавливается следующая структура условного обозначения (марок) панелей: для панелей повышенной заводской готовности

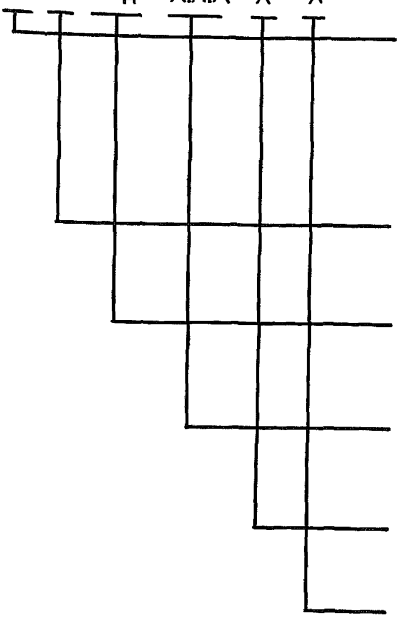

Например: 3ПСД60.30.40-Т означает панели стеновые двухслойные с одним окном, длиной 60 дм, высотой 30дм, толщиной 40 см, с изолирующим слоем из тяжелого бетона.

Привязан

Инв. №

807-11-15.85-КЖИ1-ТУ1

Лист 3

Инв. № подл. | Подпись и дата | Взам. инв. №

Для панелей с горизонтальной разрезкой

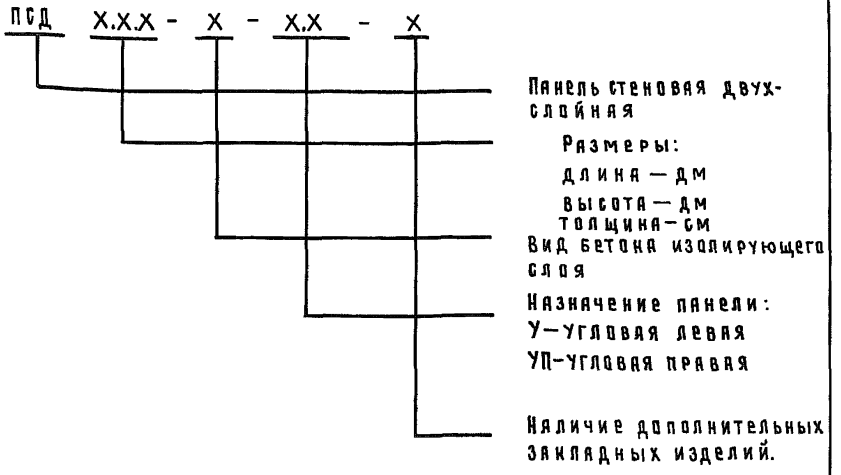

Например: ПСД 60.12.40-Т-У означает панели стеновые двухслойные длиной 60 дм; высотой 12 дм; толщиной 40 см; с изолирующим слоем из тяжелого бетона; угловая левая.

1.4.2. Маркировку изделий выполнять согласно правил указанных в ГОСТ 13015.2-81

Привязан

Инв. №

807-11-15.85-КЖИ1-ТУ1

Лист 4

Инв. № подл. | Подпись и дата | Взам. инв. №

2. Приёмка изделий

2.1. Приёмку изделий осуществлять согласно правил указанных в ГОСТ 13015.1-81.

3. Складирование и транспортирование

3.1. Складирование и транспортирование изделий производить по СНиП III-16-80.

4. Указания по привязке.

4.1. В таблицах альбома указаны варианты применения элементов в следующих обозначениях:

1. при толщине стеновых панелей — 30 см
2. " " " " — 40 см

4.2 При привязке проекта заполняются неоговоренные переменные данные по геометрическим размерам и массам изделий на чертежах и в таблицах, ненужные графы в таблице вычёркиваются.

4.3. Неоговоренные размеры длины и толщины в маркировке изделий заполняются при привязке проекта в соответствии с указаниями п.1.4.1 технических условий настоящего альбома и серий 1.832.1-9 и 1.832.1-10

Настоящие технические условия распространяются на арматурные изделия, предназначенные для армирования панелей стеновых двухслойных из легких бетонов для сельскохозяйственных зданий применяемых в санитарном пропускнике на 90 человек (типовой проект

1. Технические требования

1.1. Арматурные изделия должны отвечать требованиям ГОСТ 10922-75.

1.2. Размеры арматурных изделий даны по осям и торцам стержней.

1.3. Сварку производить в соответствии с ГОСТ 19292-73 и с „Инструкцией по сварке соединений арматуры и закладных деталей железобетонных конструкций" СН 393-78.

1.4. Сетки должны изготавливаться при помощи контактной сварки, при этом сварке подлежат все пересечения стержней.

1.5. Объединение сеток в пространственный каркас производить с помощью контактной сварки

Привязан	
Инв. №	

Нач. отд.	Гомзяков		
Н. контр	Скворцова		8.85
Гл. констр	Теляковский		VI.85
Гл. спец.	Юдин		
Рук. гр.	Скобликов		
Инж.	Горилько		

807-11-15.85-КЖИ1-ТУ2

Технические условия.

Стадия	Лист	Листов
Р	1	2

ГИПРОНИСЕЛЬХОЗ

Инв. № подл. | Подпись и дата | Взам. инв. №

2. Указания по изготовлению

2.1. Объединение сеток в пространственный каркас производить с помощью электросварочных клещей.

2.2 Замкнутые монтажные петли должны изготавливаться на станках-автоматах. Замкнутость петель обеспечивается контактной точечной или электродуговой сваркой концов стержней.

2.3 Приварку анкерных стержней закладных деталей к пластинам выполнять под слоем флюса швом ГОСТ 19292-73-Т1-△4

2.4. Сварку стыков деталей металлических изделий выполнять электродами типа Э42 по ГОСТ 9467-75

Инв.№ подл. | Подпись и дата | Взам.инв.№

Привязан

Инв. №

Копировал Косенкова 20784-02 10 формат А4

Инв. № подл.	Подпись и дата	Взам. инв. №

Формат	Зона	Поз.	Обозначение	Наименование	Количество на исполнение КЖИ1-1.0.0 –										Примечание
					–	01	02	03	04						
				Документация											
А4			КЖИ1-1.0.0 СБ	Сборочный чертёж											
А4			КЖИ1-ТУ1	Технические условия											
А4			КЖИ1-РС	Ведомость расхода стали											
А4			1.832.1-10 вып.1	Узел I...X; XII...XV											
А4			1.832.1-10 вып.1	Узел XI; XVI...XX											
				Сборочные единицы											
А4		1	КЖИ1-0.1.0	Каркас пространственный КП1	1										
			-01	КП2		1									
			-02	КП3			1								
			-03	КП4				1							
			-04	КП5					1						
А4		2	1.832.1-10 вып.1	Изделие закладное М1		2	2	4	4						1,70 кг
А4		3	1.832.1-10 вып2	М2	2	2	2								0,97 кг
А4		4	1.400-6/76 вып.1	М4-26-1	5										2,3 кг

20784-02 11

Привязан

Инв. №

Нач.отд	Гомзяков		
Н.контр.	Скворцова		11.85
Гл.констр.	Теляковский		11.85
Гл.спец.	Юдин		
Рук.гр.	Скобликов		
Ст.инж.	Литвинова		

807-11-15.85 - КЖИ1-1.0.0

Панель стеновая ПСД (3ПСД60.30...Т-1; 3.1ПСД...30...-Т; 4ПСД...30...-Т; ПСД12.12...-Т-У; ПСД12.12...-Т-УП)

Стадия	Лист	Листов
Р	1	4

ГИПРОНИСЕЛЬХОЗ

Формат А4

Формат	Зона	Поз.	Обозначение	Наименование	Количество на исполнение КЖИ1-1.0.0 –										Примечание
					–	01	02	03	04						
				Детали											
БЧ		5		Брус 100×60 ГОСТ24454-80											
				сосна или ель $\varphi \leq 20\%$											
				ℓ=2980		1	1								
				Пиломатериалы ГОСТ24454-80											
				сосна или ель $\varphi \leq 20\%$											
БЧ		6		Пробка 130×60 ℓ=60	3	3									
БЧ		7		100×60 ℓ=60	4	4									
БЧ		8		50×50 ℓ=60	3	3									
				Материалы											
		9		Цементно-песчаный раствор	0,31	0,33	0,38	0,03	0,03						для вар.1
					0,31	0,34	0,38	0,04	0,04						для вар.2
		10		Теплоизоляционный слой	3,60	3,80	4,37	0,40	0,40						для вар.1
					5,17	5,56	6,28	0,62	0,62						для вар.2
		11		Изолирующий слой	0,78	0,83	0,94	0,087	0,087						для вар.1
					0,78	0,84	0,95	0,09	0,09						для вар.2

Привязан

Инв. №

Формат	Зона	Поз.	Обозначение	Наименование	Количество на исполнение КЖИ1-1.0.0 —										Примечание
					—	01	02	03	04						
				Элементы заполнения											
				проёмов											
				Документация											
А4			1.832.1-10 вып.0	Пояснительная записка											
А3			1.832.1-10 вып.1	Узел А; Б; В											
				Сборочные единицы											
				Детали											
Б4		1	1.832.1-10 вып.1	Подкладка											
				Доска 25×100 ГОСТ 24454-80											
				сосна, ель φ= 20%											
				δ=50	1	1									0,0005м³
А3		2	1.832.1-10 вып.1	Костыль К1											
				Вст3кп2 ГОСТ 380-71	6	6									1,21 кг
				40×80×4											
А4		3	1.832.1-10 вып.2	Слив СЛ1	1	1									0,38 кг
				Слив СЛ4	1	1									вар.1
				Слив СЛ5	1	1									вар.2

20784-02 13

Привязан

Инв.№

807-11-15.85- КЖИ1-1.0.0

Лист 3

Копировал Косенкова Формат А4

Формат	Зона	Поз.	Обозначение	Наименование	Количество на исполнение КЖИ1-1.0.0 —	01	02	03	04						Примечание
				Стандартные изделия											
БЧ		4		Оконный блок СВД12-18											
				ГОСТ 12506-81	1	1									
БЧ		5		Гвоздь К1,4×40 ГОСТ4028-63	18	18									
БЧ		6		Гвоздь К2,5×60 ГОСТ4028-63	14	14									
БЧ		7		Гвоздь К4×120 ГОСТ4028-63	7	7									
				Материалы											
БЧ		9		Доска 16×50 ГОСТ24454-80 сосна, ель $\varphi \leq 20\%$											
				$\beta = 4,2$	1	1									0,0034 м³
БЧ		10		Пакля смоленая ГОСТ16183-77	0,02	0,02									м³
БЧ		11		Пергамин ГОСТ 19177-81	6	6									м
БЧ		12		Мастика „Бутэпрол 2М"											
				ТУ-21-29-58-77	8	8									кг
БЧ		13		Покрытие антикорро-											
				зионное											

Поз. 1-13 в разделе „Элементы заполнения проёмов" смотреть узлы Я; Б; В по серии 1.832.1-10 вып.1

Привязан

Инв. №

807-11-15.85 КЖИ1-1.0.0

Лист 4

Копировал Косенкова Формат А4

Рис. 1

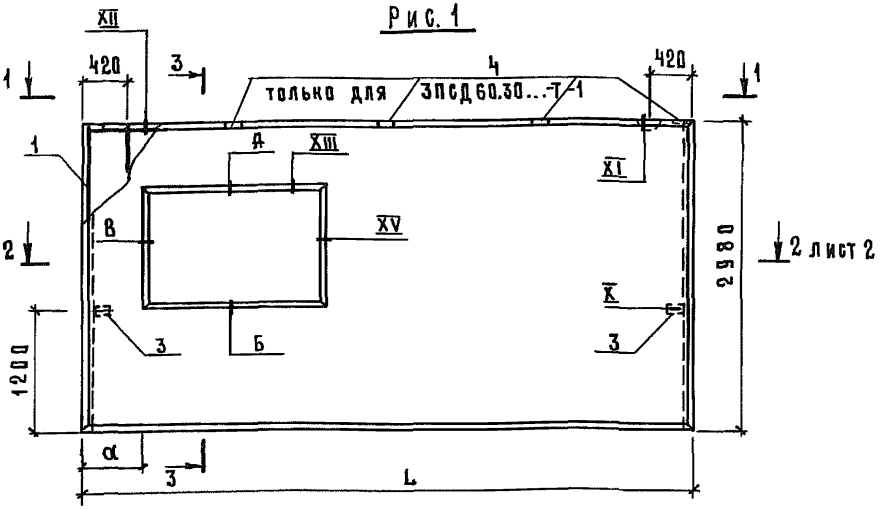

1 - 1

(только для 3ПСД 60.30...-Т-1)

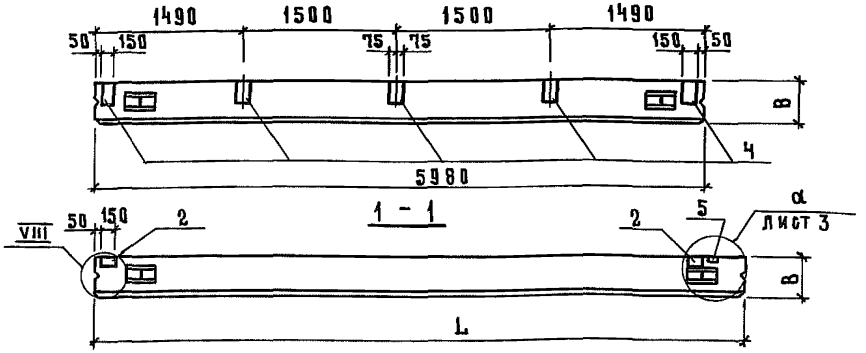

Таблица исполнений дана на листе 3

Привязан			
Инв. №			

Нач.отд.	Гомзяков		
Н.контр.	Скворцова		11.85
Гл.констр.	Теляковский		11.85
Гл.спец.	Юдин		
Рук.гр.	Скобликов		
Ст. инж.	Литвинова		

807-11-15.85 - КЖИ1-1.0.0 СБ

Панель стеновая ПСД
(3ПСД 60.30...-Т-1; 3.1ПСД...30...-Т;
4ПСД...30...-Т; ПСД 12.12...-Т-У;
ПСД 12.12...-Т-УП)
Сборочный чертеж.

Стадия	Масса	Масштаб
Р	см. табл.	1:50
Лист 1	Листов 3	

ГИПРОНИСЕЛЬХОЗ

Взам. инв. № | Подпись и дата | Инв. № подл.

2-2

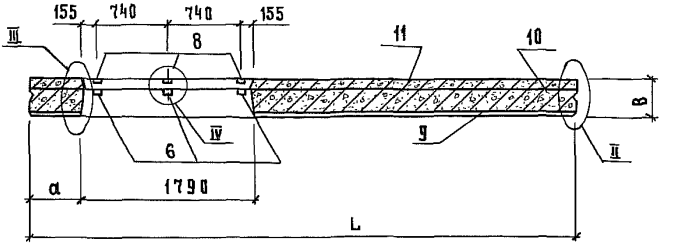

Рис. 2

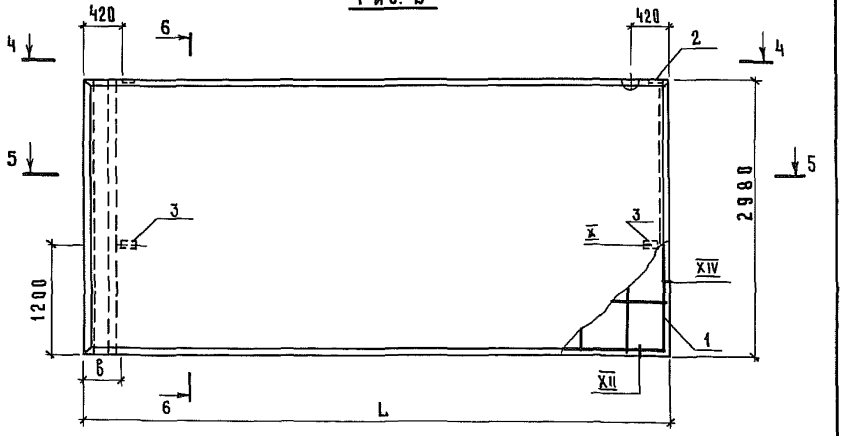

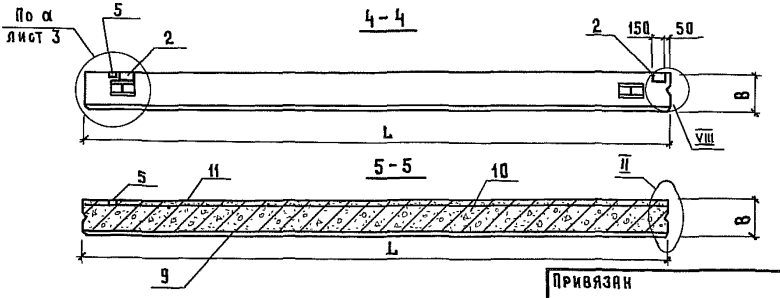

Привязан			
Инв. №			

807-11-15.85-КЖИ1-1.0.0 СБ	Лист 2

Взам. инв. № | Подпись и дата | Инв. № подл.

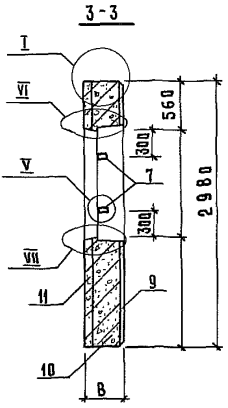

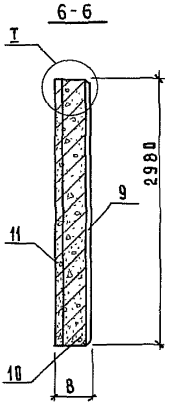

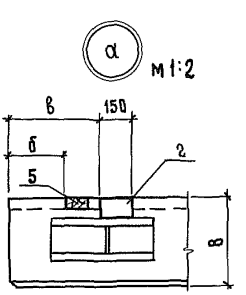

Обозначение	Марка	Рис.	Размеры, мм									Масса, кг	
			L		в		α	б		в			
			Варианты										
			1	2	1	2		1	2	1	2	1	2
КЖИ1-1.0.0	3ПСД60.30...-Т-1	1			300	400	600					5800	7200
-01	3.1ПСД...30...-Т	1	6280	6380	300	400	1200	150	250	300	400	6100	7700
-02	4ПСД...30...-Т	2	6280	6380	300	400		150	250	300	400	7000	8700
-03	ПСД12.12...-Т-У	3	1480	1580	300	400		150	250	300	400	620	850
-04	ПСД12.12...-Т-УП		1480	1580	300	400						620	850

Рис.3

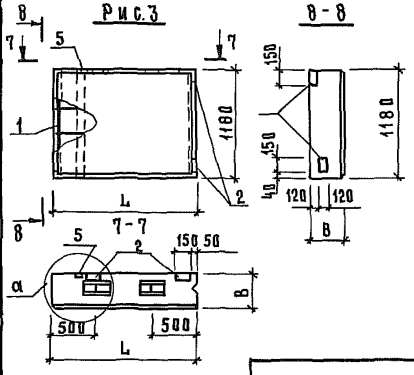

Панель ПСД12.12...-Т-УП является зеркальным отображением панели ПСД12.12...-Т-У

Привязан

Инв. №

Инв.№ подл. | Подпись и дата | Взам.инв.№

807-11-15.85 - КЖИ1-1.0.0 СБ

Лист 3

Инв. № подл.	Подпись и дата	Взам. инв. №

Формат	Зона	Поз.	Обозначение	Наименование	Количество на исполнение КЖИ1-0.1.0 —										Примечание
					—	01	02	03	04						
				Документация											
А4			КЖИ1-0.1.0 СБ	Сборочный чертеж											
А4			КЖИ1-ТУ2	Технические условия											
				Сборочные единицы											
А3		1	1.832.1-10 вып 2	Каркас плоский КР23	12	11	12								Для вар.1 2,70 кг
			-11	КР24	12	11	12								Для вар.2 2,80 кг
А3		2	1.832.1-10 вып.2	КР35	2	2									Для вар.1 1,10 кг
			-11	КР36	2	2									Для вар.2 1,20 кг
А3		3	1.832.1-10 вып 2	КР9	4										Для вар.1 11,50 кг
			-05	КР6	4										Для вар.2 8,5 кг
А4		4	КЖИ1-0.2.0	КР1		4	3								Для вар.1 5,6 кг
			-01	КР2		4	3								Для вар.2 5,80 кг
А4		5	-02	КР3				4							Для вар.1 0,76 кг
			-03	КР4				4							Для вар.2 0,86 кг
			-04	КР5					4						Для вар.1 0,76 кг

Привязан	Нач.отд	Гомзяков	
	Н.контр.	Скворцова	
	Гл.констр	Теляковский	
	Гл.спец.	Юдин	
	Рук.гр.	Скобликов	
Инв. №	Инж.	Горилько	

807-11-15.85-КЖИ1-0.1.0

Каркас пространственный КП (КП1...КП5)

Стадия	Лист	Листов
Р	1	2

ГИПРОНИСЕЛЬХОЗ

Формат А4

Формат	Зона	Поз	Обозначение	Наименование	Количество на исполнение КЖИ1-0.1.0- —	01	02	03	04						Примечание
А4		5	КЖИ1-0.2.0-05	Каркас плоский КР5					4						для вар.2 0,86 кг
А4		6	1.832.1-10 вып. 2	Петля П5	2	2	2								1,27 кг
А4		7	1.832.1-9 вып. 2	Петля ПМ12-3				2	2						1,2 кг
				Детали											
БЧ		8	КЖИ1-0.0.1	⌀ 8 А III ГОСТ 5781-82 ℓ=5960	6										для вар.1 2,4 кг
			КЖИ1-0.0.2	⌀ 6 А III ГОСТ 5781-82 ℓ=5960	6										для вар.2 1,3 кг
БЧ		9	КЖИ1-0.0.1-01	⌀ 8 А III ГОСТ 5781-82 ℓ=6260		6	8								для вар.1 2,47 кг
			КЖИ1-0.0.2-01	⌀ 6 А III ГОСТ 5781-82 ℓ=6360		6	8								для вар.2 1,41 кг
БЧ		10	КЖИ1-0.0.1-02	⌀ 8 А III ГОСТ 5781-82 ℓ=3550	2										1,40 кг
БЧ		11	-03	ℓ=3310		2									1,31 кг
БЧ		12	-04	ℓ=1130		2									0,45 кг
БЧ		13	КЖИ1-0.0.2-02	⌀ 6 А III ГОСТ 5781-82 ℓ=560	2										0,12 кг
БЧ		14	КЖИ1-0.0.3	⌀ 4 Вр I ГОСТ 6727-80 ℓ=280	3	3									для вар.1 0,03 кг
			-01	ℓ=380	3	3									для вар.2 0,04 кг
БЧ		15	-02	ℓ=540	18	18									0,05 кг
БЧ		16	-03	ℓ=1160				8	8						0,12 кг

Привязан

Инв. №

807-11-15.85-КЖИ1-0.1.0

Лист 2

Копировал Косенкова

Формат А4

Рис. 1

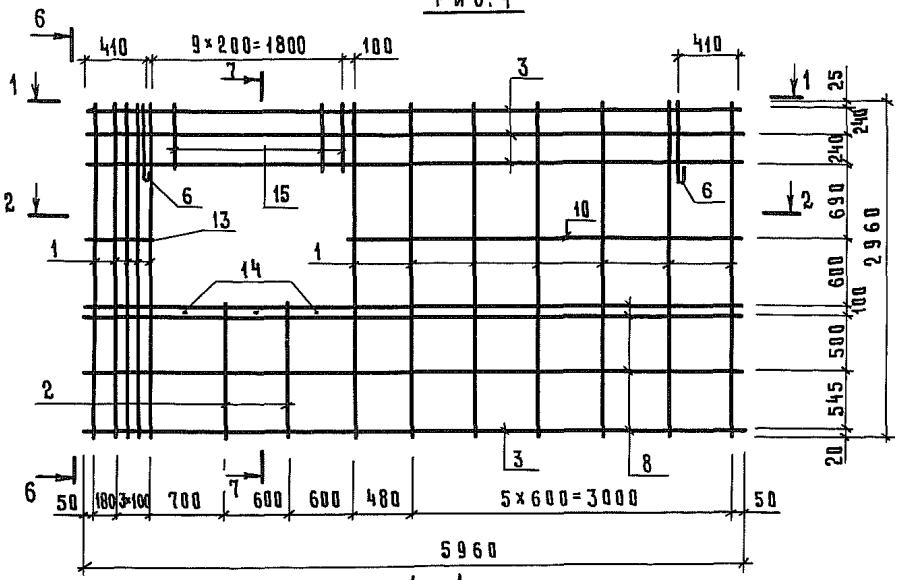

1 - 1

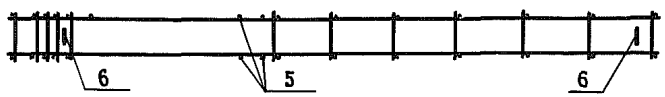

2 - 2



Таблица исполнений дана на листе 4

Привязан

Инв. №

Нач.отд	Гомзяков		
Н.контр.	Скворцова		
Гл.констр.	Теляковский		
Гл.спец.	Юдин		
Рук.гр.	Скобликов		
Ст.инж.	Литвинова		

807-11-15.85-КЖИ1-0.1.0 СБ

Каркас пространственный КП (КП1...КП5) Сборочный чертеж.

Стадия	Масса	Масштаб
Р	см. табл.	1:50
Лист 1	Листов 4	

ГИПРОНИСЕЛЬХОЗ

20784-02 20 формат А4

Взам. инв. №

Подпись и дата

Инв. № подл.

Рис. 2

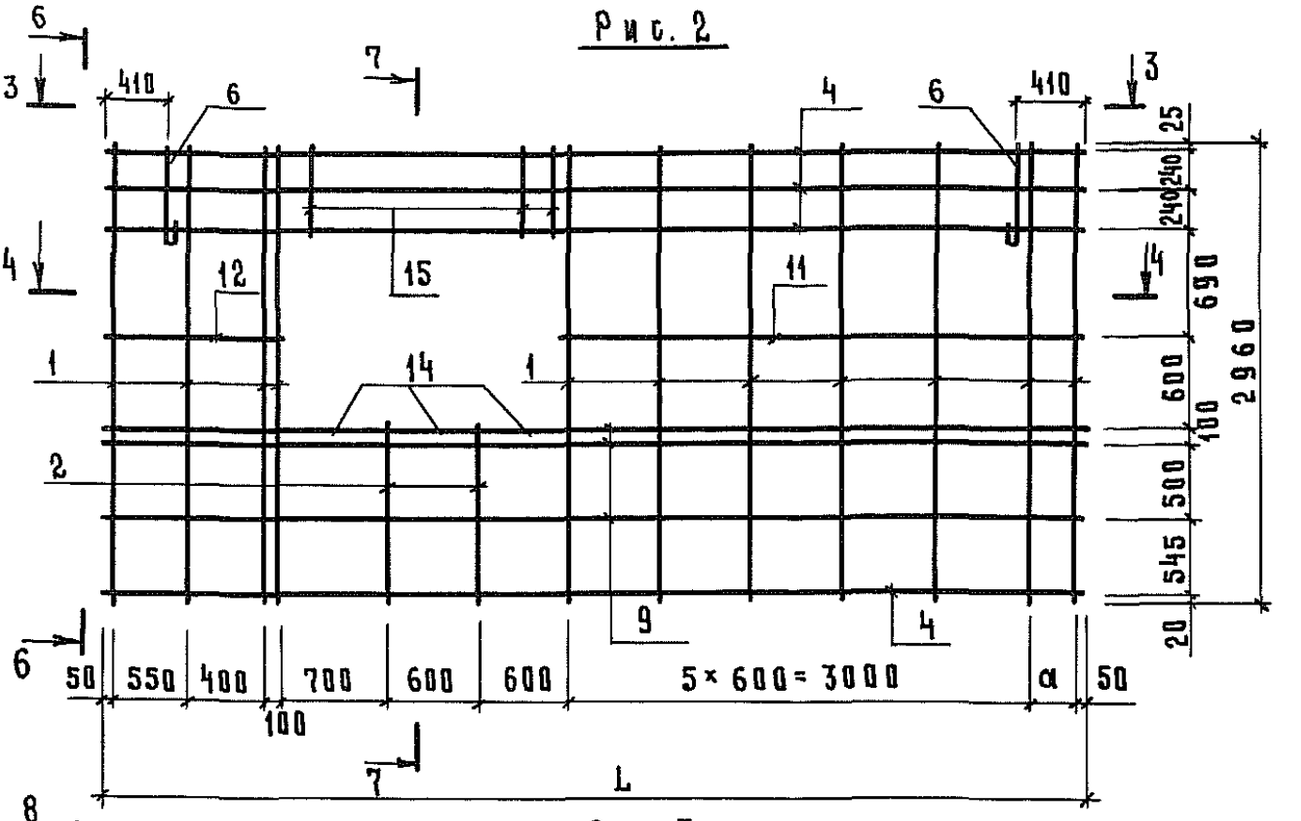

Рис. 3

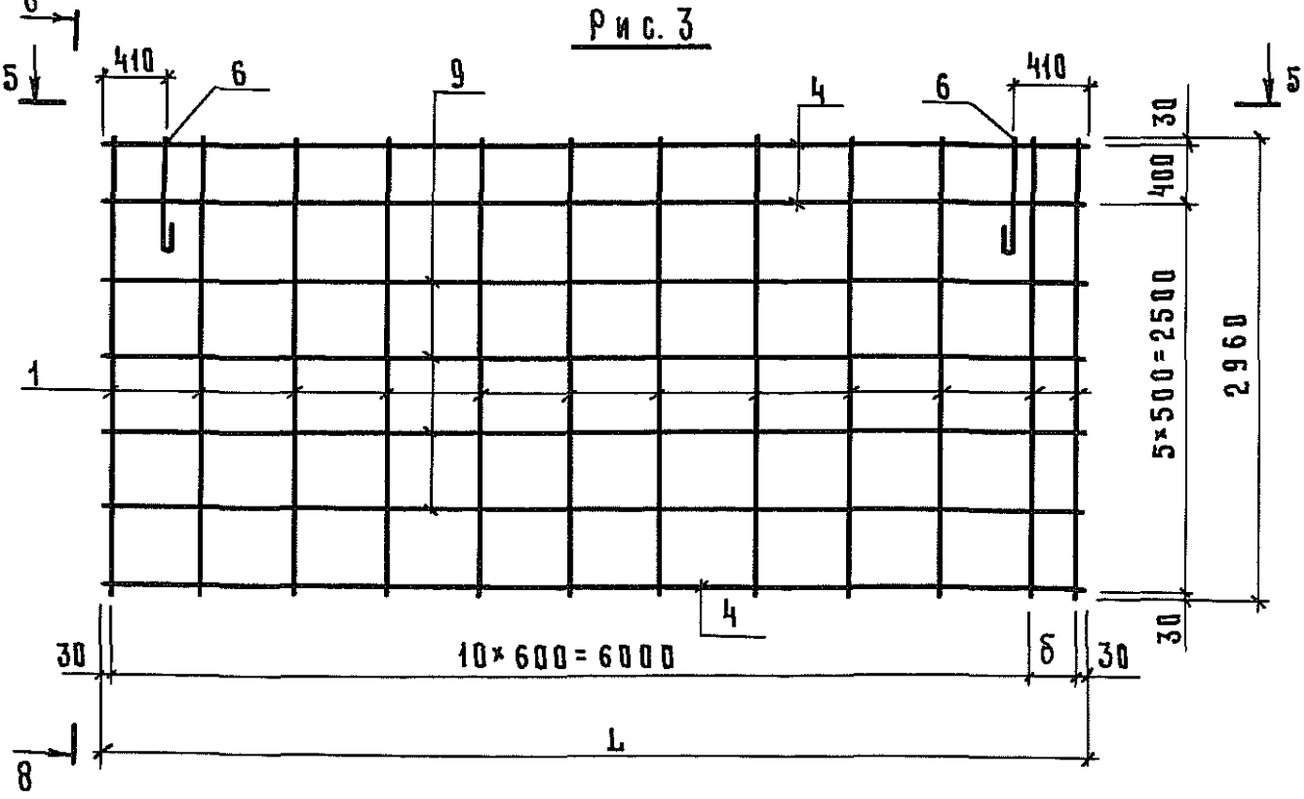

Взам. инв. №			
Подпись и дата			
Инв. № подл.			

Привязан

Инв. №

807-11-15.85 - КЖИ1-0.1.0 СБ

Лист 2

3 - 3

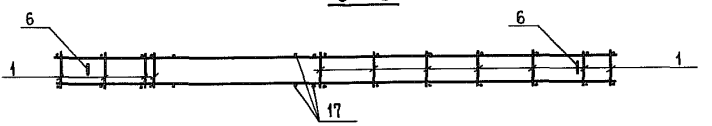

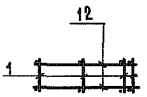

4 - 4

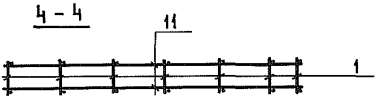

5 - 5

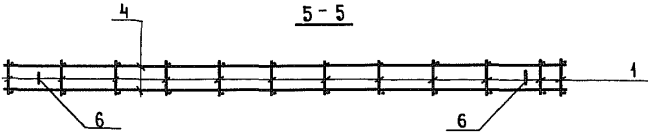

6 - 6

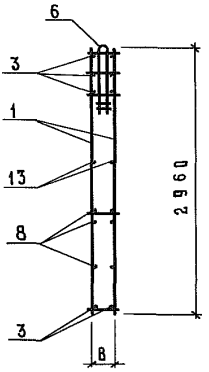

7 - 7

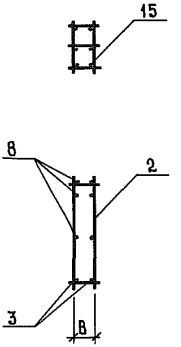

8 - 8

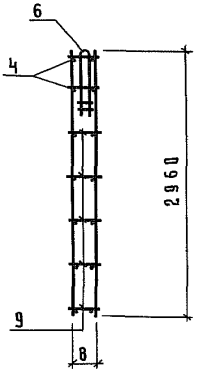

Привязан:

Инв. №

807-11-15.85-КЖИ1-0.1.0 СБ

Лист 3

Инв. № подл. | Подпись и дата | Взам. инв. №

Рис. 4

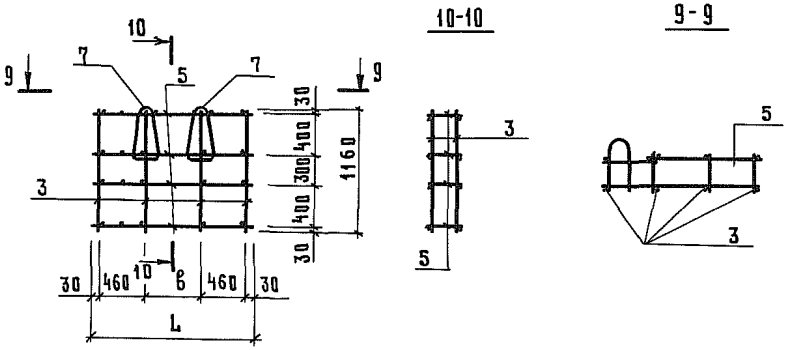

Обозначение	Марка	Рис.	Размер, мм										Масса, кг	
			L		В		α		б		в			
			варианты											
			1	2	1	2	1	2	1	2	1	2	1	2
КЖИ1-0.1.0	КП1	1	5960	5960									124,43	107,26
-01	КП2	2	6260	6360	280	380	210	310					99,03	94,8
-02	КП3	3	6260	6360					200	300			94,36	87,68
-03	КП4	4	1460	1560							480	580	7,97	7,51
-04	КП5		1460	1560							480	580	7,97	7,51

Каркас КП5 есть зеркальное отображение каркаса КП4

Привязан

Инв. №

807-11-15.85-КЖИ1-0.1.0 СБ

Лист 4

Инв. № подл. | Подпись и дата | Взам. инв. №

Формат	Зона	Поз	Обозначение	Наименование	Количество на исполнение КЖИ1-0.2.0 –										Примечание
					–	01	02	03	04	05					
				Документация											
А4			КЖИ1-0.2.0 СБ	Сборочный чертеж											
А4			КЖИ1-ТУ2	Технические условия											
				Детали											
Б4		1	КЖИ1-0.0.1-01	⌀8AIII ГОСТ5781-82 ℓ=6260	2										2,47 кг
			-05	ℓ=6360		2									2,51 кг
Б4		2	КЖИ1-0.0.2-03	⌀6AIII ГОСТ5781-82 ℓ=1480			1		1						0,33 кг
			-04	ℓ=1580				1		1					0,35 кг
Б4		3	-05	ℓ=1020			1		1						0,23 кг
			-06	ℓ=1120				1		1					0,25 кг
Б4		4	КЖИ1-0.0.3	⌀4BpI ГОСТ6727-80 ℓ=280	22		3		3						0,03 кг
			-01	ℓ=380		22		3		3					0,04 кг
Б4		5	-04	ℓ=510			1	1	1	1					0,05 кг
Б4		6	-05	ℓ=620			1		1						0,06 кг
			-06	ℓ=880				1		1					0,09 кг

Привязан

Инв.№

Нач.отд.	Гомзяков	
Н.контр.	Скворцова	Скворцова 11.85
Гл.констр.	Теляковский	
Гл.спец.	Юдин	
Рук.гр.	Скобликов	
Инж.	Горилько	

807-11-15.85-КЖИ1-0.2.0

Каркас плоский КР (КР1...КР6)

Стадия	Лист	Листов
Р		1

ГИПРОНИСЕЛЬХОЗ

Копировал Касенкова Формат А4

Рис. 1

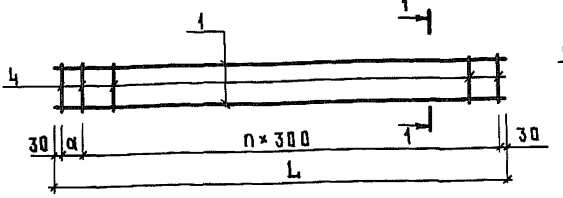

1-1

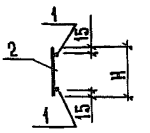

Обозначение	Марка	Рис.	Размеры, мм						n		Масса, кг	
			L		H		α					
			Варианты									
			1	2	1	2	1	2	1	2	1	2
КЖИ1-0.2.0	КР1	1	6260		280		200		20		5,6	
-01	КР2	1		6360		380		300		20		5,9
-02	КР3	2	1460		280		480				0,76	
-03	КР4	2		1560		380		580				0,86
-04	КР5		1460		280		480				0,76	
-05	КР6			1560		380		580				0,86

Рис. 2

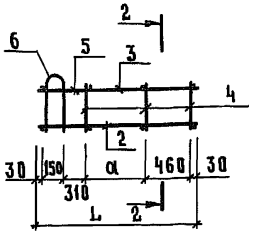

2-2

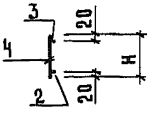

Каркасы КР5; КР6 являются зеркальным отображением каркасов КР3; КР4.

Привязан

Инв. №

Нач.отд	Гомзяков		
Н.контр.	Скворцова		VII 85
Гл.констр	Теляковский		VII 85
Гл.спец.	Юдин		
Рук.гр.	Скобликов		
Инж.	Горилько		

807-11-15.85-КЖИ1-0.2.0 СБ

Каркас плоский КР (КР1... КР6)

Сборочный чертёж

Стадия	Масса	Масштаб
Р	см. табл.	
Лист	Листов 1	

ГИПРОНИСЕЛЬХОЗ

Взам. инв. №

Подпись и дата

Инв. № подл.

Инв. № подл.	Подпись и дата	Взам. инв. №

Альбом II часть 1

Марка элемента	Изделия арматурные							Изделия закладные														Общий расход кг
	Арматура класса						Всего	Арматура класса							Всего	Прокат марки					Всего	
	А III				Вр I			А I			А III					Вст 3 кп 2						
	ГОСТ 5781-82				ГОСТ 6727-80			ГОСТ 5781-82								ГОСТ 103-76						
	ø6	ø8	ø10	ø12	ø4	Итого		ø12	ø16	ø25	ø8	ø10	ø12	Итого		-8×150	-8×120	-8×40		Итого		
3 ПСД 60.30.30-Т	0,24	48,0		42,4	8,13		98,77		1,4	24,0		0,4	2,5	2,9	28,3	10,14		0,4		10,54	38,84	137,61
3 ПСД 60.30.40-Т	8,04	33,6	29,6		10,54		81,78		1,4	24,0		0,4	2,5	2,9	28,3	10,14		0,4		10,54	38,84	120,62
3.1 ПСД 63.30.30-Т		66,5			7,56		74,06		1,4	24,0		1,16		1,16	26,56	1,14	2,26	0,8		4,2	30,76	104,82
3.1 ПСД 64.30.40-Т	8,46	52,0			9,78		61,78		1,4	24,0		1,16		1,16	26,56	1,14	2,26	0,8		4,2	30,76	92,54
4 ПСД 63.30.30-Т		63,38			5,22		68,6		1,4	24,0		1,16		1,16	26,56	1,14	2,26	0,8		4,2	30,76	99,36
4 ПСД 64.30.40-Т	11,28	43,86			6,96		62,1		1,4	24,0		1,16		1,16	26,56	1,14	2,26	0,8		4,2	30,76	92,86
ПСД 12.12.30-Т	2,24				1,76		4,0	2,4				1,52			3,92		4,52	0,8		5,32	9,24	13,24
ПСД 12.12.40-Т	2,4				2,0		4,4	2,4				1,52			3,92		4,52	0,8		5,32	9,24	13,64

20784-02 26

Привязан			
Инв. №			

Нач. отд.	Гомзяков		
Н. контр.	Скворцова		11.85
Гл. констр.	Теляковский		11.85
Гл. спец.	Юдин		
Рук. гр.	Скобликов		
Инж.	Горилько		

807-11-15.85-КЖИ1-РС

Ведомость расхода стали

Стадия	Лист	Листов
Р		1

ГИПРОНИСЕЛЬХОЗ

формат А4

25

Формат	Зона	Поз.	Обозначение	Наименование	Количество на исполнение КЖИ1-2.0.0–										Примечание
					—	01	02	03	04	05	06	07	08	09	
				Документация											
А4			КЖИ1-2.0.0 СБ	Сборочный чертёж											
				Сборочные единицы											
А3		1	1.832.1-10 вып.1	1ПСД 6.30... ПТ-С	1										
А3			1.832.1-10 вып.1	2ПСД 6.30... ПТ-С		1									
А3			1.832.1-9 вып.1	ПСД 60.6...-Т-У			1								
А3			1.832.1-9 вып.1	ПСД 60.12...-Т-У				1							
А3			1.832.1-9 вып.1	ПСД 60.6...-Т					1	1		1			
А3			1.832.1-9 вып.1	ПСД 60.12...-Т-УП							1		1		
А3			1.832.1-9 вып.1	ПСД 60.12...-Т								1			
А3			1.832.1-9 вып1	ПСД 30.12 ...-Т										1	
А4		2	1.400-6/76 вып1	Изделие закладное М4-26-1	5	5	2	2	5	5	2				2,30 кг
А4		3	1.832.1-9 вып2	Изделие закладное М1			4	4	4	8	8	4	4	2	0,70 кг

Привязан

Инв. №

Нач.отд.	Гомзяков	
Н.контр.	Скворцова	
Гл.констр.	Теляковский	
Гл.спец.	Юдин	
Рук.гр.	Скобликов	
Ст.инж.	Литвинова	

807-11-15.85-КЖИ1-2.0.0

Панель стеновая ПСД (1ПСД 6.30...-ПТ-С.1; 2ПСД 6.30...-ПТ-С1; ПСД 60.6...-Т-У.1; ПСД 60.12...-Т-У.1; ПСД 60.6...-Т-2;...-Т-1; ПСД 60.12...-Т-УП2-...-Т-1;...-УП1; ПСД 30.12...-Т-1; ПСД 63.0...-ПТ; ПСД 60.6...-Т-УП1; ПСД 12.30...-Т-1)

Стадия	Лист	Листов
Р	1	2

ГИПРОНИСЕЛЬХОЗ

Формат А4

Инв. № подл.	Подпись и дата	Взам. инв. №

Формат	Зона	Поз	Обозначение	Наименование	Количество на исполнение КЖИ1-2.0.0- 10	11	12	Примечание
				Документация				
А4			КЖИ1-2.0.0 СБ	Сборочный чертеж	X	X		
				Сборочные единицы				
А3		1	1.832.1-10 вып.1	1ПСД6.30...-ПТ	1			
А3			1.832.1-9 вып.1	ПСД60.6...-Т-УП		1		
А3		1	1.832.1-9 вып.1	ПСД12.30...-Т-1			1	
А4		2	1.400-6/76 вып.1	Изделие закладное М4261	5	2		2,30 кг
А4		4	1.400-15 вып.1	Изделие закладное МН105-1			8	1,00 кг

Привязан

Инв. №

807-11-15.85-КЖИ1-2.0.0

Лист 2

Копировал Косенкова Формат А4

Рис. 1

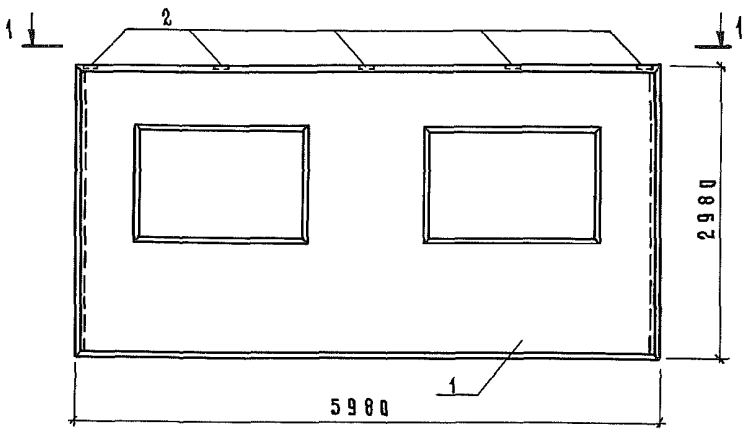

1 - 1

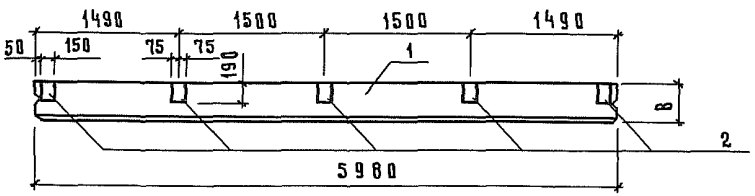

Таблица исполнений дана на листах 5...7

Привязан

Инв. N

Нач.отд	Гомзяков		
Н.контр.	Скворцова		12.85
Гл.констр.	Теляковский		12.85
Гл.спец.	Юдин		
Рук.гр.	Скобликов		
Ст.инж.	Литвинова		

807-11-15.85 - КЖИ1-2.0.0 СБ

Панель стеновая ПСД (1ПСД6.30...-Т; 2ПСД6.30...-Т-С1; ПСД60.6...-Т-У.1; ПСД60.12...-Т-У1; ПСД60.6...-Т-2; ...-Т-1; ПСД60.12...-Т-УП2; ...-Т-1; ...-Т-УП.1; ПСД30.12...-Т-1; ПСД6.30...-Т; ПСД60.6...-Т; ПСД12.30...-Т-1) Сборочный чертеж.

Стадия	Масса	Масштаб
Р	см. табл.	1:50
Лист 1	Листов 7	

ГИПРОНИСЕЛЬХОЗ

Инв. N подл. | Подпись и дата | Взам. инв. N

Рис. 2

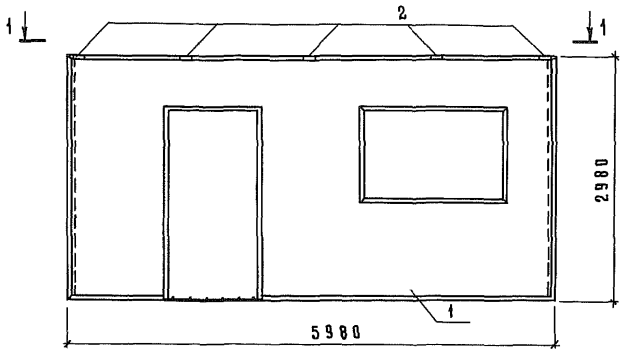

Рис. 3

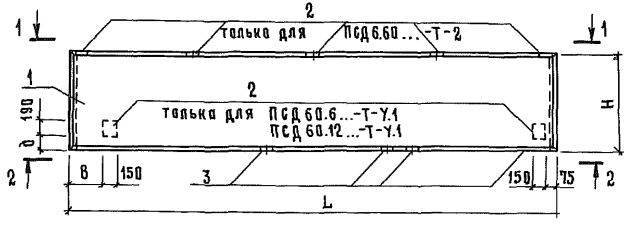

2 - 2

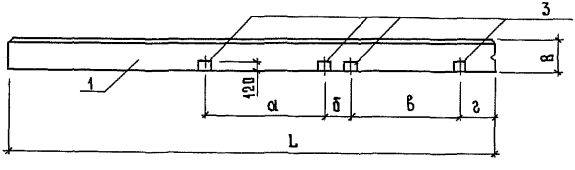

Привязан

Инв. №

Инв. № подл. | Подпись и дата | Взам. инв. №

807-11-15.85 - КЖИ1-2.0.0 СБ

Лист 2

Рис.4

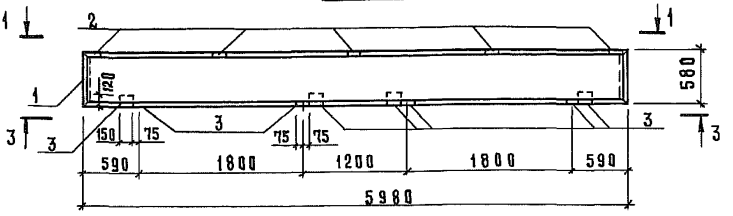

3 - 3

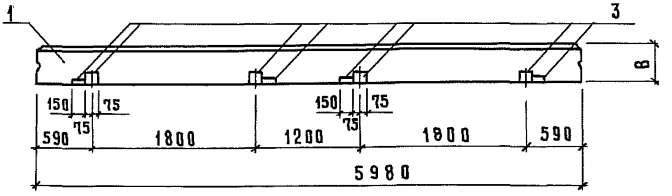

Рис. 5

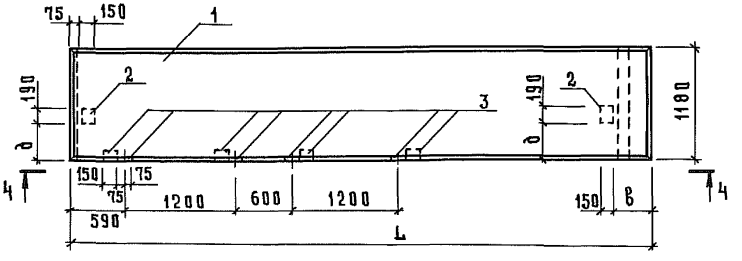

4 - 4

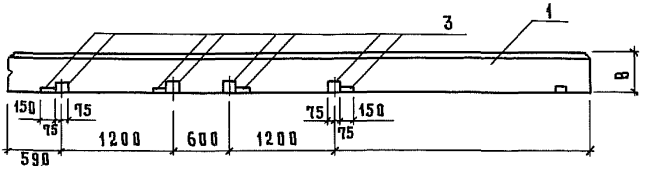

Привязан			
Инв №			

Инв.№ подл.	Подпись и дата	Взам.инв.№

807-11-15.85 - КЖИ1-2.0.0 СБ

Лист 3

Рис. 6

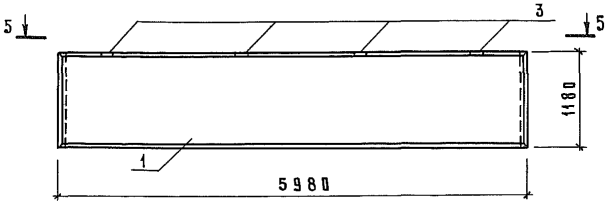

5 – 5

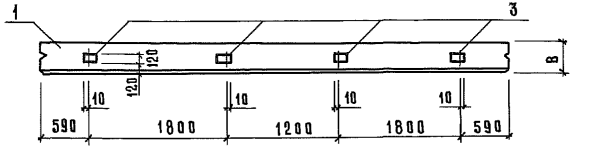

Рис. 7

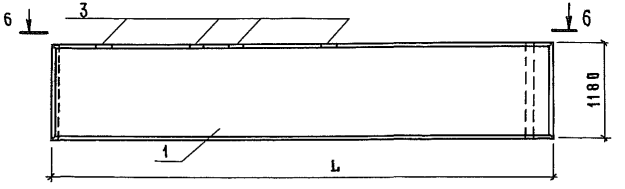

6 – 6

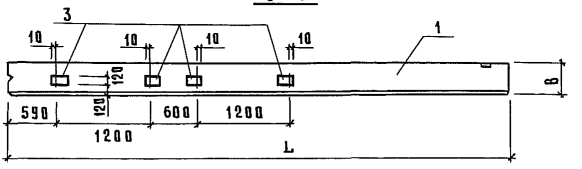

Привязан

Инв. №

Инв. № подл. | Подпись и дата | Взам. инв. №

807-11-15.85 – КЖИ1-2.0.0 СБ

Лист 4

Рис.8

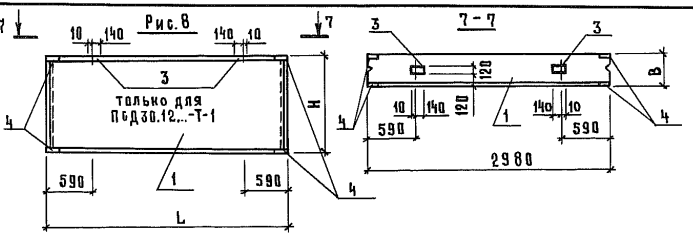

Обозначение	Марка	Рис	L		В		Н	а	б	в	г
			Варианты								
			1	2	1	2					
КЖИ1-2.0.0	1ПСД6.30...ПТ-С1	1			300	400					
-01	2ПСД6.30...ПТ-С1	2			300	400					
-02	ПСД60.6...-Т-У.1	3	6280	6380	300	400	580	1500	300	1500	440
-03	ПСД60.12...-Т-У.1	3	6280	6380	300	400	1180	1500	300	1500	440
-04	ПСД60.6...-Т-2	3	5980	5980	300	400	580	1200	900	1200	1640
-05	ПСД60.6...-Т-1	4			300	400					
-06	ПСД60.12...-Т-УП2	5	6280	6380	300	400	1180				
-07	ПСД60.12...-Т-1	6			300	400					
-08	ПСД60.12...-Т-УП.1	7	6280	6380	300	400	1180				
-09	ПСД30.12...-Т-1	8	2980	2980	300	400	1180				
-10	ПСД6.30...-ПТ	1			300	400					
-11	ПСД60.6...-Т-УП.1	9	6280	6280	300	400					
-12	ПСД12.30...-Т-1	8	1180	1180	300	400	2980				

Рис. 9

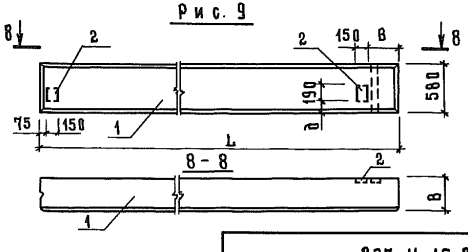

Привязан

Инв. №

Взам. инв. №

Подпись и дата

Инв. № подл.

807-11-15.85 - КЖИ1-2.0.0 СБ

Лист 5

Альбом III часть 1

Обозначение	Размеры, мм								Масса, кг	
	b								1	2
	1	2								
КЖИ1-2.0.0									5600	7000
-01									5400	6700
-02	155	155							1400	1850
-03	755	755							2900	3750
-04									1400	1700
-05									1400	1700
-06	755	755							2900	3750
-07									2800	3500
-08									2900	3750
-09									1400	1750
-10									5600	7000
-11	155	155							1400	1850
-12									1400	1750

Марка элемента	Изделия закладные						
	Арматура класса				Прокат марки		
	AIII				Вст3кп2		
	ГОСТ 5781-82				ГОСТ 103-76		
	ø10	ø12	ø8	Итого	-40×8	-120×8	
1ПСД6.30...-ПТ-С.1		2,5		2,5			
2ПСД6.30...-ПТ-С.1		2,5		2,5			
ПСД60.6...-Т-У.1	1,6	1,0		2,6	0,8	4,4	
ПСД60.12...-Т-У.1	1,6	1,0		2,6	0,8	4,4	
ПСД60.6...-Т-2	1,6	2,5		4,1	0,8	4,4	
ПСД60.6...-Т-1	3,2	2,5		4,1	1,6	8,8	
ПСД60.12...-Т-УП.2	3,2	1,0		4,2	1,6	8,8	
ПСД60.12...-Т-1	1,6			1,6	0,8	4,4	
ПСД60.12...-Т-УП.1	1,6			1,6	0,8	4,4	
ПСД30.12...-Т-1	0,8			0,8	0,4	2,2	
1ПСД6.30...-ПТ		2,5		2,5			
ПСД60.6...-Т-УП.1		1,0		1,0			
ПСД12.30...-Т-1			4,0	4,0			

Привязан

Инв. №

Взам. инв. № | Подпись и дата | Инв. № подл.

807-11-15.85-КЖИ1-2.0.0 СБ

Лист 6

Марка элемента	Изделия закладные. Прокат марки Вст3кп2 ГОСТ 103-76							Всего кг
	-150×8	-100×6		Итого				
1ПСД 6.30...-ПТ-С.1	9,0			9,0				11,5
2ПСД 6.30...-ПТ-С.1	9,0			9,0				11,5
ПСД 60.6...-Т-У.1	3,6			8,8				11,4
ПСД 60.12...-Т-У.1	3,6			8,8				11,4
ПСД 60.6...-Т-2	9,0			14,2				18,3
ПСД 60.6...-Т-1	9,0			19,4				23,5
ПСД 60.12...-Т-УП.2	3,6			14,0				18,2
ПСД 60.12...-Т-1				5,2				6,8
ПСД 60.12...-Т-УП.1				5,2				6,8
ПСД 30.12...-Т-1				2,6				3,4
1ПСД 6.30...-ПТ	9,0			9,0				11,5
ПСД 6.6...-Т-УП.1	3,6			3,6				4,6
ПСД 12.30...-Т-1		4,0		4,0				8,0

Инв. N подл. | Подпись и дата | Взам. инв. N

gost.e-ecolog.ru

Привязан

Инв. N