ОТРАСЛЕВОЙ СТАНДАРТ

МАРКИРОВКА ТРАНСПОРТИРОВОЧНЫХ
ЯЩИКОВ
(ограничение ГОСТ 14192-~~77~~ 96 и ГОСТ 19433-~~81~~ 88

ОСТ 92- 4405-80

Всего листов ~~34~~ ~~35~~ ~~36~~ 38

Издание официальное

gost.e-ecolog.ru

Всего листов 34 + типульные листы.

УДК 621.798.12 Группа Д79

ОТРАСЛЕВОЙ СТАНДАРТ

МАРКИРОВКА ТРАНСПОРТИРОВОЧНЫХ ЯЩИКОВ (ограничение ГОСТ 14192-~~77~~ 96 и ГОСТ 19433-~~74~~ 8188) ОСТ 92-4405-80

Взамен ОСТ 92-4405-71 (3)

Письмом Министерства от 20 февраля 1980 г. №83 срок введения установлен с 01 октября 1980г.

Настоящий стандарт распространяется на маркировку транспортировочных ящиков (далее ящики) и совместно с ГОСТ 14192-~~77~~ 96 и ГОСТ 19433-~~74~~ 8188 устанавливает содержание и расположение надписей, манипуляционных знаков и знака опасности, нанесенных на ящиках с упакованными изделиями. (3)

Стандарт содержит трафареты с надписями, манипуляционными знаками и знаком опасности.

I. ОБЩИЕ ПОЛОЖЕНИЯ

I.I. Маркировка должна содержать: манипуляционные знаки; знак опасности; основные, дополнительные и информационные надписи.

I.2. Надписи и знаки для маркировки ящиков должны быть выполнены четко и разборчиво по трафаретам, приведенным в стандарте.

I.3. Маркировку на ящике следует выполнять по отношению к его верху при транспортировании и хранении.

I.4. Основные надписи должны иметь высоту на одну градацию выше дополнительных и информационных надписей.

I.5. Размеры шрифта для основных надписей и надписей транспортных организаций, относящихся к дополнительным надписям, должны соответствовать указанным в табл. I.

Издание официальное ГР № Е 8350 от 16.06.83 Перепечатка воспрещена

Инв. № подл. | Подпись и дата | Взам. инв. № | Инв. № дубл. | Подпись и дата
27476 ДК-10 4.80

мм Таблица I

Высота шрифта, Н	Размеры ящика	
	длина или ширина	высота
30	До 500 включ.	До I000 включ.
50	Св.500 до I500 включ.	До I500 включ.
I00	Св.I500	Св.I500

I.6. Размеры шрифта для дополнительных, информационных и предупредительных надписей должны соответствовать указанным в табл.2.

мм Таблица 2

Высота шрифта, Н	Размеры ящика	
	Длина или ширина	высота
6	До I50 включ.	До I50 включ.
8	До 250 включ.	До 200 включ.
I0	До 350 включ.	До 300 включ.
I5	До 500 включ.	До I000 включ.
	Св.500 до I500 включ.	До I500 включ.
	Св.I500	Св.I500
30	Св.500 до I500 включ.	До I500 включ.
50	Св.I500	Св.I500

П р и м е ч а н и е. Предупредительные надписи применяются при невозможности выразить манипуляционными знаками способ обращения с ящиками, например:"Наверх не ставить","Открывать здесь" и др.

I.7. Размеры манипуляционных знаков и знака опасности должны соответствовать указанным в табл.3, 24-3I.

мм Таблица 3

Номер знака	Размеры ящика	
	длина или ширина	высота
I	До I000 включ.	До I90 включ.
2	До I000 включ.	Св.I90
3	Св.I000	-
4	Св.I500	-

Инв. № подл. 278476 Подп. и дата 3.5.88 Взам. инв. № Инв. № дубл. Подп. и дата

I.8. Маркировку надписей следует производить на четырех сторонах ящика: боковой, верхней (крышке) и двух торцовых.

I.9. На ящиках с длиной торцовой стенки менее 300 мм и высотой менее I50 мм надписи допускается наносить на боковой или верхней стенке ящика, знаки маркировать на торцовой, правой стенке ящика.

I.I0. Маркировку на ящиках допускается не производить на верхней стенке (крышке) ящика высотой более I500 мм.

I.II. При невозможности разместить соответствующую маркировку допускается уменьшение шрифта и размера знака на одну градацию или нанесение маркировки с помощью ярлыков по ГОСТ I4I92-~~77~~ 96.

I.I2. Расстояние между словами должно быть не менее 0,5 высоты букв и цифр. Расстояние между основаниями строк должно быть не менее I,5 высоты букв и цифр.

I.I3. Маркировку следует производить несмываемыми атмосфероустойчивыми красками черного цвета, кроме круга диаметром 25 мм и манипуляционного знака "тропическая упаковка", которые маркируются красной краской и знака опасности, цвет поля которого маркируется оранжевой краской, а остальные надписи и рамка черной краской.

Краски для надписей, манипуляционных знаков и знака опасности и знака Аппаратура, чувствительна к статическому электричеству приведены в табл. 4.

Таблица 4

Материал	Цвет	Применяемость
Эмаль ПФ-II5 ГОСТ 6465-76	черный	
	красный	
Эмаль ЭП-5I ГОСТ 9640-85 ~~ГОСТ 9640-75~~	черный	
	красный	
Эмаль ХВ-I6 ТУ6-10-1301-83 ~~ТУ6-10-1301-78~~	оранжевый	
Эмаль ЭП-5I ГОСТ 9640-85	желтый	

Допускается применять другие лакокрасочные материалы, удовлетворяющие требованиям устойчивости к воздействию внешней среды.

Инв. № подл. 278476 | Подпись и дата Да 10.4.80 | Взамен инв. № | Инв. № дубл. | Подпись и дата

2. СОДЕРЖАНИЕ И РАСПОЛОЖЕНИЕ НАДПИСЕЙ И ЗНАКОВ

2.1. Содержание, расположение дополнительных и информационных надписей и изображение знаков должно соответствовать табл.5.

Таблица 5

Содержание	Место расположения	Номер черт.
⊗ ø25	У места установки пломбы	
⊘ ø150	Левый верхний угол боковой стенки ящика под предупредительными знаками	27
ИЗДЕЛИЕ	Середина верхней, боковой и торцовых стенок ящика с учетом индекса (шифра) и заводского номера	I
(индекс или шифр изделия	Правее слова "изделие"	1-6 (Приложение)
№ (заводской номер изделия)	Правее индекса изделия	I8
ЗИП ИЗДЕЛИЯ	Середина верхней, боковой и торцовых стенок ящика	3
ГРУППОВОЙ ЗИП ИЗДЕЛИЯ		5
РЕМОНТНЫЙ ЗИП ИЗДЕЛИЯ		4
КАБЕЛИ		I5
ИНСТРУМЕНТ		8
ПРИНАДЛЕЖНОСТИ		9
ДОКУМЕНТЫ		I6
КОМПЛЕКТ		6
КОМПЛЕКС		I7
КОМПЛЕКТАЦИЯ	Середина боковой стенки ящика над индексом "изделие"	7
ОБОРУДОВАНИЕ ИСПЫТАТЕЛЬНОЕ		I0
ВЕД. УПАК. или ОПИСЬ УКЛАДКИ или УПАК. ЛИСТ №	В правом верхнем углу верхней, боковой и торцовых стенок ящика	2 II I8а
ЯЩИК №		I2

Инв. № подл. | Подп. и дата | Взам. инв. № | Инв. № дубл. | Подп. и дата

Продолжение табл. 5









Содержание	Место расположения	Номер чертежа
ВСЕГО ЯЩИКОВ	Под словом "ящик"	I3
БРУТТО	Левый нижний угол боковой стенки ящика	I4
(осторожно хрупкое)	В левом верхнем углу боковой и торцовой (правой) стенки ящика	20
(верх, не кантовать)		2I
(боится сырости)		I9
(тропическая упаковка)	В свободном от надписей месте	22
(крюками непосредственно не брать)	В левом верхнем углу на двух соседних стенках ящика	24
(место строповки)	В месте, подлежащем строповке	23
(взрывает, класс I)	Перед предупредительными знаками	26
(центр тяжести)	На боковой и торцовой стенке ящика в том месте, где проектируется центр тяжести	25









Продолжение на листе 25а

Примечания: I. Указание шифра пункта назначения (окружность диаметром I50 мм) наносится и заполняется по указанию заказчика.

2. Надписи, взятые в скобки, на ящиках не маркируются.

2.2. Примеры расположения маркировки на ящиках приведены в справочном приложении I.

2.3. В зависимости от характера груза должны наноситься соответствующие надписи:

при укладке изделия:

слово "изделие", индекс или шифр изделия, заводской номер изделия, номер ведомости упаковки или укладочной ведомости;

при укладке ЗИПа изделия или отдельных узлов (деталей):

слова "ЗИП ИЗДЕЛИЯ" и т.д., индекс изделия, к которому ЗИП или узлы (детали) предназначены, номер ведомости упаковки или укладочной ведомости, порядковый номер ящика и общее коли-

Подпись и дата | Инв. № дубл. | Взамен. инв. № | Подпись и дата | Инв. № подл. 278476 | 10.4.80

чество ящиков, если ЗИП или части изделия размещаются в нескольких ящиках.

Например: ВЕД.УПАК.N

ЗИП ИЗДЕЛИЯ I8ИI7

ЯЩИК N 3

ВСЕГО ЯЩИКОВ 6

При укладке только одного узла (детали):

обозначение узла (детали) в сочетании с его наименованием, слово "изделие", индекс изделия и номер ведомости упаковки или укладочной ведомости.

Например: ВЕД.УПАК.N

КРОНШТЕЙН ИЮ4. ...

ИЗДЕЛИЕ I8ИI7

При укладке в один ящик нескольких изделий, маркируется слово "изделия" с перечислением всех индексов или шифров изделий.

2.4. Надписи, указанные в табл. 5, должны быть выполнены шрифтом одного размера.

2.5. Порядковая нумерация ящиков должна производиться в пределах изделия, для которого ЗИП или части изделия непосредственно предназначаются.

Допускается:

порядковый номер ящика и общее количество ящиков указывать дробью;

надпись "ЯЩИК", "всего ящиков", "ВЕД. УПАК" не наносить, если изделие уложено в один ящик.

2.6. Надписи "ВЕД.УПАК.", „УПАК. ЛИСТ N" и "ОПИСЬ УКЛАДКИ" наносятся совместно с номером ведомости в зависимости от укладываемого в ящик документа.

Допускается номер ведомости упаковки маркировать под надписью "ВЕД.УПАК."

2.7. ~~В случае некомплектной поставки или досылки изделий,~~ При отправке приборов, направляемых самостоятельно (россыпью) и др. поставках, осуществляемых самостоятельно,

Инв. № подл. 278476 | Подпись и дата 10.4.80 | Взамен. инв. № | Инв. № дубл. | Подпись и дата

допускается составлять упаковочный лист.

2.8. Надпись "БРУТТО" указывается на ящиках массой более 50 кг. При транспортировании изделий спецслужбой или аэрофлотом на таре указать "БРУТТО" независимо от массы ящика.

2.9. При необходимости на ящике могут быть нанесены основные и другие надписи по ГОСТ 14192-~~77~~96, о чем дается указание в конструкторской документации.

2.10. Пример записи в конструкторской документации:

"Маркировать по ОСТ 92-4405-80 трафареты..."

2.11. Допускается маркировку заводского номера изделия наносить под маркировкой индекса изделия.

2.12. Для грузов, отправляемых на открытых железнодорожных платформах, шифры и индексы изделий, наименования грузоотправителей и грузополучателей изделий должны быть закрыты съемным щитком одного цвета с ящиком. Конструкция, размеры щитка и способ его установки указываются в конструкторской документации на упаковываемое изделие.

3. ТРАФАРЕТЫ С НАДПИСЯМИ И МАНИПУЛЯЦИОННЫМИ ЗНАКАМИ

3.1. Трафареты для дополнительных и информационных надписей приведены на черт. 1-18, ~~18а~~19-28 и в табл. 6-23, 23а, 24-33

Значения L и L_1 округлены до целых чисел в сторону увеличения.

3.2. Материал и габаритные размеры трафаретов стандартом не устанавливаются.

3.3. Шрифт для надписей (маркировки) выполнять по ГОСТ 14192-~~77~~96.*

3.4. Буквы в надписях должны иметь перемычки, обусловленные конструкцией трафарета, но с соблюдением общего очертания букв и знаков.

* ~~До 01.01.92 допускается шрифт выполнять по ГОСТ 2930-62.~~

Инв. № подл. | Подп. и дата | Взам. инв. № | Инв. № дубл. | Подп. и дата

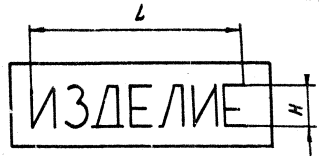

Черт. I

Таблица 6

мм

Номер трафарета	H	L	Применяемость
I56	6	33	
I	8	44	
2	I0	54	
3	I5	82	
4	30	I62	
6	50	270	

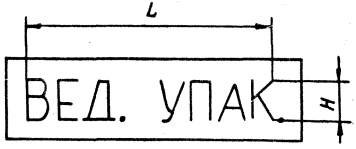

Черт. 2

Таблица 7

мм

Номер трафарета	H	L	Применяемость
I57	6	50	
9	8	49	
I0	I0	60	
II	I5	90	
I2	30	I82	
I4	50	306	

Инв. № подл. 278476 | Подпись и дата | Взамен инв. № | Инв. № дубл. | Подпись и дата

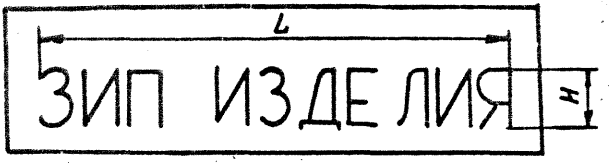

Черт. 3

Таблица 8

мм

Номер трафарета	H	L	Применяемость
I58	6	50	
I7	8	66	
I8	I0	80	
I9	I5	I26	
20	30	240	
22	50	420	

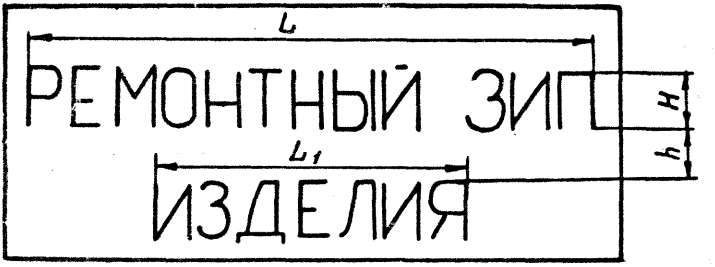

Черт. 4

Таблица 9

мм

Номер трафарета	H	L	L_1	h	Применяемость
I59	6	60	34	3	
25	8	79	44	4	
26	I0	97	54	5	
27	I5	I34	8I	8	
28	30	3I4	I65	I0	
30	50	500	270	25	

Инв. № подл. | Подпись и дата | Взамен инв. № | Инв. № дубл. | Подпись и дата
27406 АШ 0248



Черт.5

мм

Таблица I0

Номер трафарета	H	L	L_1	h	Применяемость
I60	6	56	33	3	
33	8	74	44	4	
34	I0	92	54	5	
35	I5	I38	8I	8	
36	30	276	I65	I5	
38	50	470	270	25	



Черт.6

мм

Таблица II

Номер трафарета	H	L	Применяемость
I6I	6	4I	
4I	8	55	
42	I0	68	
43	I5	I03	
44	30	205	
46	50	342	

Инв. № подл. 278476 | Подп. и дата Ли 31.10.89 | Взам. инв. № | Инв. № дубл. | Подп. и дата

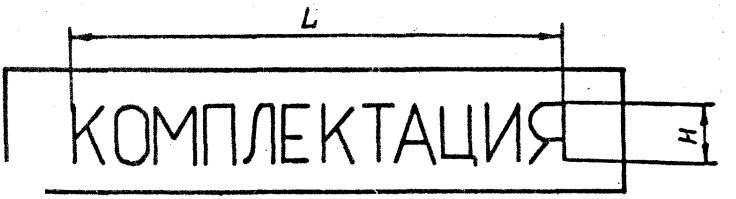

Черт. 7

Таблица I2

мм

Номер трафарета	H	L	Применяемость
I62	6	57	
49	8	73	
50	I0	92	
5I	I5	I39	
52	30	274	
54	50	456	

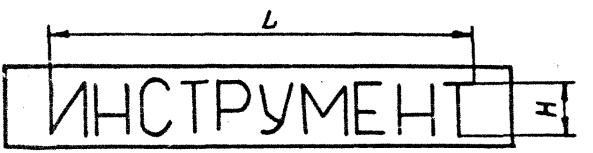

Черт. 8

Таблица I3

мм

Номер трафарета	H	L	Применяемость
I63	6	47	
57	8	59	
58	I0	74	
59	I5	II3	
60	30	22I	
62	50	368	

Подпись и дата | Инв. № дубл. | Взамен инв. № | Подпись и дата | Инв. № подл.

278476 [illegible] 10.4.80

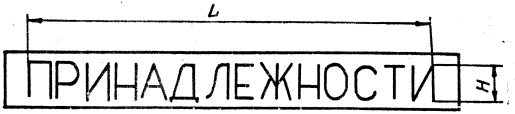

Черт. 9

Таблица I4

мм

Номер трафарета	H	L	Применяемость
I64	6	67	
65	8	88	
66	I0	II0	
67	I5	I55	
68	30	329	
70	50	548	

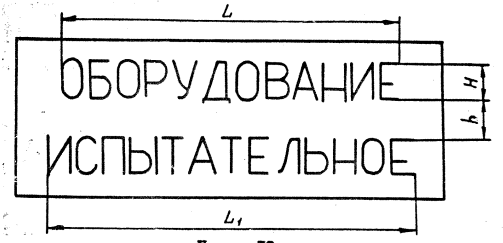

Черт. I0

Таблица I5

мм

Номер трафарета	H	L	L_1	h	Применяемость
I65	6	56	6I	3	
73	8	74	79	4	
74	I0	92	98	5	
75	I5	I38	I48	8	
76	30	275	294	I5	
78	50	458	490	25	

Подпись и дата | Инв. № дубл. | Взамен инв. № | Подпись и дата | Инв. № подл.

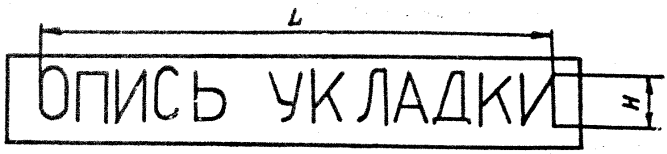

Черт. II

Таблица I6

мм

Номер трафарета	H	L	Применяемость
I66	6	58	
8I	8	77	
82	I0	95	
83	I5	I46	
84	30	285	
86	50	485	

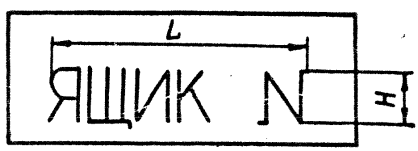

Черт. I2

Таблица I7

мм

Номер трафарета	H	L	Применяемость
I67	6	36	
89	8	38	
90	I0	47	
9I	I5	69	
92	30	I40	
94	50	243	

Инв. № подл. 278476 Подпись и дата 14.4.82 Взамен инв. № Инв. № дубл. Подпись и дата



Черт. I3

Таблица I8

мм

Номер трафарета	H	L	Применяемость
I68	6	54	
97	8	72	
98	I0	89	
99	I5	I34	
I00	30	267	
I02	50	454	

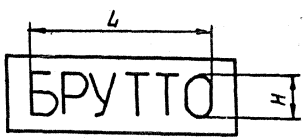

Черт. I4

Таблица I9

мм

Номер трафарета	H	L	Применяемость
I69	6	27	
I05	8	35	
I06	I0	44	
I07	I5	66	
I08	30	I49	
II0	50	222	

Инв. № подл. | Подпись и дата | Взамен инв. № | Инв. № дубл. | Подпись и дата

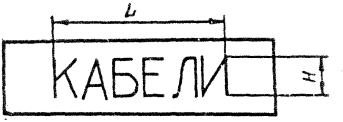

Черт. I5

Таблица 20

мм

Номер трафарета	H	L	Применяемость
I70	6	27	
II3	8	35	
II4	I0	44	
II5	I5	66	
II6	30	I3I	
II8	50	2I8	

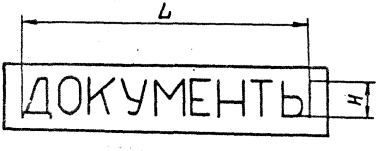

Черт. I6

Таблица 2I

мм

Номер трафарета	H	L	Применяемость
I7I	6	47	
I2I	8	60	
I22	I0	75	
I23	I5	II2	
I24	30	225	
I26	50	375	

Инв. № подл. 278476 | Подпись и дата | Взамен инв. № | Инв. № дубл. | Подпись и дата

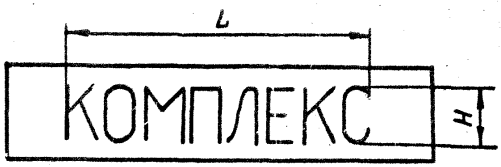

Черт. I7

Таблица 22

мм

Номер трафарета	H	L	Применяемость
I72	6	38	
I43	8	50	
I44	I0	62	
I45	I5	93	
I46	30	I97	
I48	50	308	

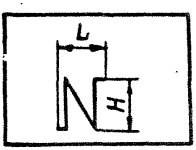

Черт. I8

Таблица 23

мм

Номер трафарета	H	L	Применяемость
I73	6	6	
I5I	8	8	
I52	I0	I0	
I53	I5	I5	
I54	30	3I	
I55	50	49	

Подпись и дата

Инв. № дубл.

Взамен инв. №

Подпись и дата 10.4.80

Инв. № подл. 278476

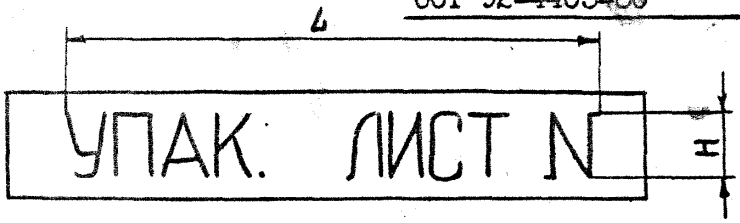

Черт. I8а

Таблица 23а

мм

Номер трафарета	H	L	Применяемость
I95	6	56	
I96	8	75	
I97	I0	93	
I98	I5	I39	
I99	30	283	
200	50	468	

Подпись и дата
Инв. № дубл.
Взам. инв. №
Подпись и дата 12.10.84
Инв. № подл. 28476

3.5. Трафареты для манипуляционных знаков приведены на черт. 19-25 и в табл. 24-30.

Знак "Боится сырости"

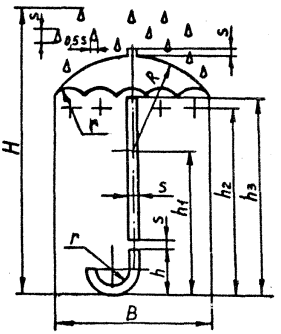

Черт. 19

Таблица 24

мм

Номер трафарета	Номер знака	Размеры знака и его деталей									Применимость
		B	H	h	h_1	h_2	h_3	R	r	s	
129	1	33	64	10	32	42	44	21	4	2	
130	2	50	95	14	40	50	53	28	6	3	
131	3	80	138	20	58	73	77	45	9	4	
174	4	113	200	30	84	110	115	66	13	5	

Инв. № подл. 27876 | Подпись и дата Дата 4.80 | Взамен инв. № | Инв. № дубл. | Подпись и дата

Знак " Осторожно хрупкое "

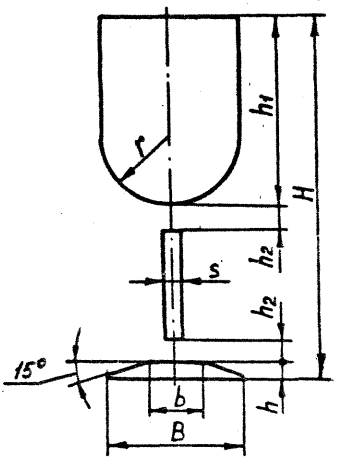

Черт. 20

Таблица 25

Номер трафарета	Номер знака	Размеры знака и его деталей								Применяемость
		B	b	H	h	h_1	h_2	r	s	
I32	I	24	I0	64	3	38	4	I2	3	
I33	2	36	I5	95	6	54	5	I8	5	
I34	3	52	20	I38	8	80	6	26	7	
I75	4	76	25	200	I0	II5	7	38	I0	

Подпись и дата | Инв. № дубл. | Взамен инв. № | Подпись и дата | Инв. № подл.
278476 10.4.80

Знак " Верх, не кантовать"

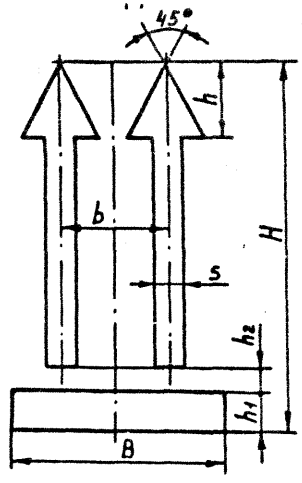

Черт. 2I

Таблица 26

мм

Номер трафарета	Номер знака	Размер знака и его деталей							Применяемость
		B	b	H	h	h_1	h_2	S	
I35	I	38	I9	64	I3	7	4	5	
I36	2	56	27	95	I9	9	5	7	
I37	3	80	38	I38	28	I2	6	I0	
I38	4	II2	55	200	40	I7	7	I5	

Подпись и дата
Инв. № дубл.
Взамен инв. №
Подпись и дата
Инв. № подл.
278476

Знак "Тропическая упаковка"
(красного цвета)

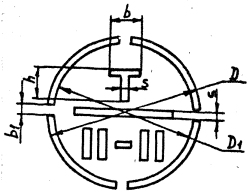

Черт. 22

Таблица 27

мм

Номер трафарета	Номер знака	Размеры знака и его деталей						Применяемость
		D	D_I	s	b	b_1	h	
I39	I	42	38	2	9	3	9	
I40	2	64	56	3	I3	4	I3	
I4I	3	94	82	4	23	5	23	
I42	4	I38	I22	6	33	8	33	

Инв. № подл. 278476 | Подпись и дата 10.4.80 | Взамен инв. № | Инв. № дубл. | Подпись и дата

Знак " Место строповки "

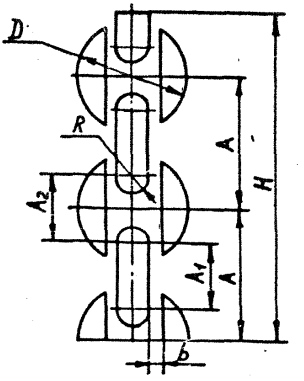

Черт. 23

Таблица 28

мм

Номер трафарета	Номер знака	Размеры знака и его деталей							Применяемость
		H	A	A_I	A_2	D	R	b	
I76	I	60	24	I2	I2	20	3	2	
I77	2	95	38	22	I6	30	4	2	
I78	3	~~I30~~ 125	~~54~~ 50	26	24	44	6	4	
I79	4	~~200~~ 210	~~80~~ 84	48	36	64	9	4	

Инв. № подл. 278476 | Подпись и дата | Взамен инв. № | Инв. № дубл. | Подпись и дата

Знак "Крюками непосредственно не брать"

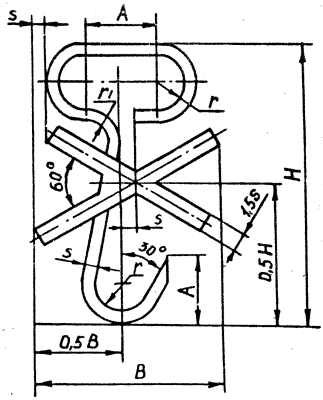

Черт. 24

Таблица 29

мм

Номер трафарета	Номер знака	Размеры знака и его деталей						Применяемость
		B	H	A	r	r_1	s	
I80	I	40	64	I6	6	5	3	
I8I	2	59	95	26	8	9	4	
I82	3	88	I38	40	I3	I4	6	
I83	4	I38	200	56	20	I8	I0	

Инв. № подл. 278476 | Подпись и дата 10.4.80 | Взамен инв. № | Инв. № дубл. | Подпись и дата

Знак "Центр тяжести"

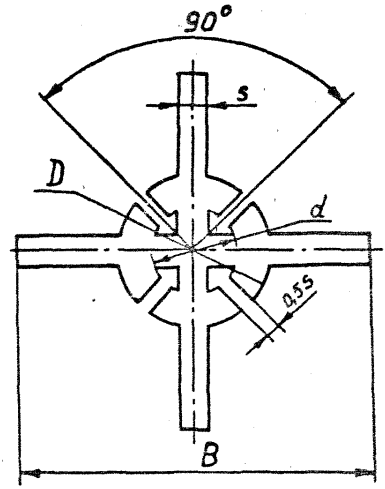

Черт. 25

Таблица 30

мм

Номер трафарета	Номер знака	Размеры знака и его деталей				Применяемость
		B	D	d	s	
I84	I	42	20	I2	4	
I85	2	64	28	I6	6	
I86	3	94	36	20	8	
I87	4	I38	54	30	I2	

Подпись и дата | Взамен инв. № | Инв. № дубл. | Подпись и дата 10.4.83 | Инв. № подл. 278476

3.6. Трафарет для знака опасности приведен на черт.26 и в табл.3I.

Надпись, характеризующая опасность груза, номер класса и рамка должны быть черного цвета.

Знак "Взрывает, класс I"

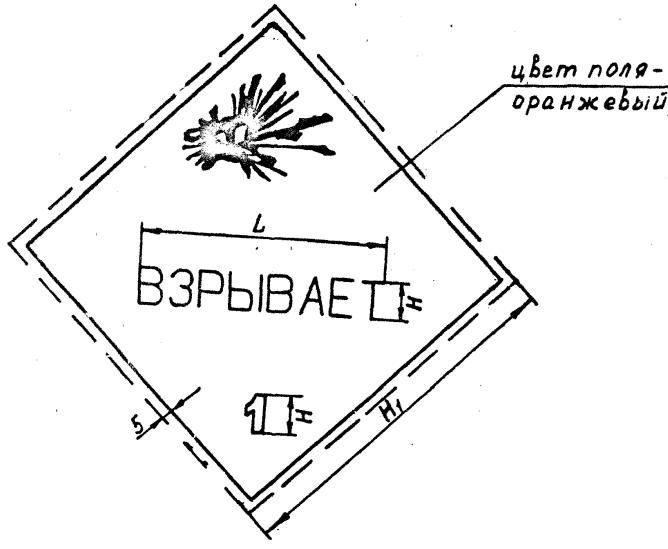

Черт. 26

Таблица 3I

мм

Номер трафарета	Номер знака	Размеры знака			Применяемость
		H	L	H_I	
I88	I	I5	97	I00	
I89	2	30	I94	I65	
I90	3	50	302	265	
I9I	4	I00	604	530	

Инв. № подл. 27946 Подпись и дата 10.4.80 Взамен. инв. № Инв. № дубл. Подпись и дата

3.7. Трафареты для знаков "Место установки пломбы" и "Место указания шифра пункта назначения" приведены на черт.27 и в табл.32.

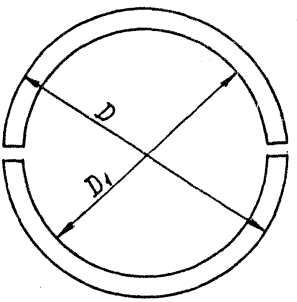

Черт.27

Таблица 32

мм

Номер трафарета	Назначение знака	D_1	D	Цвет знака
I92	Место установки пломбы	25	29	красный
I94		*50*	*56*	
I93	Место указания шифра пункта назначения	I50	I60	черный

Инв. № подл. 27116 | Подпись и дата 10.4.80 | Взамен. инв. № | Инв. № дубл. | Подпись и дата

3.8.Знак и надпись на таре аппаратуры,чувствительной к статическому электричеству



*Аппаратура, чувствительная к статическому электричеству

*Допускается располагать справа от знака

Черт.28-Пример выполнения знака

3.9.Трафареты,размеры знака и его деталей приведены на черт.29 и в табл.33.

Таблица 33

мм

Номер трафарета	Размеры знака и его деталей								
	D	D1	R	r	B	b	b1	H	S
201	42	38	6	3,0	7,5	2	2,5	12	3
202	64	56	14	8,9	17,5	2	6,0	28	4
203	94	82	20	12,7	25,0	3	8,0	40	5
204	138	122	27	17,0	33,8	4	11,0	54	8

3.10.Высота шрифта надписи в соответствии с разделом 6 ГОСТ 14192-96
Остальные требования-по ГОСТ 14192-96.

Продолжение табл.5

Аппаратура,чувствительная к статическому электричеству	СЭ	В свободном от надписей месте	28

Подп. и дата | Инв. № дубл. | Взам. инв. № | Подп. и дата

Копировал 13.08.02 Формат А4

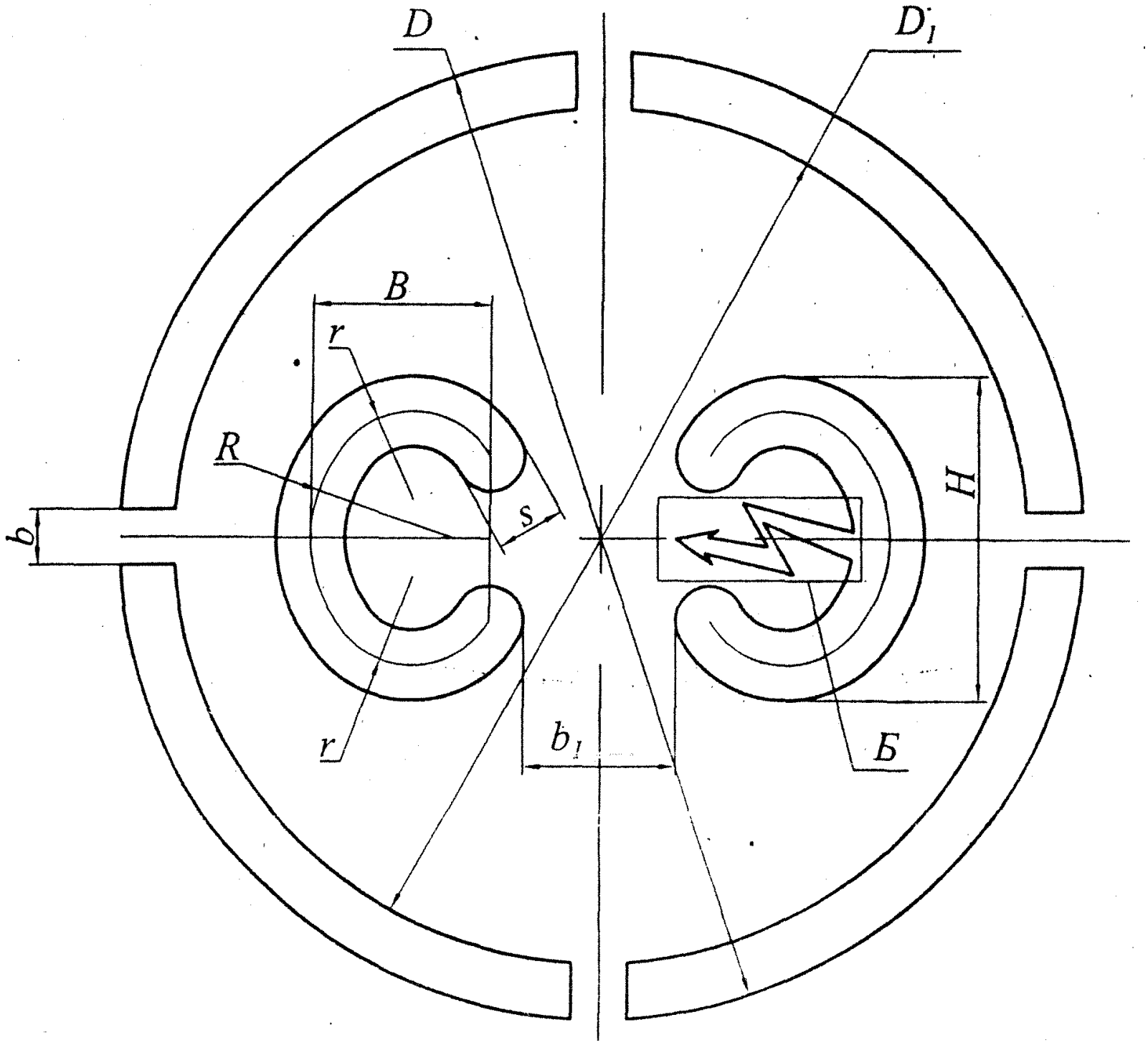

Б (2,5:1)

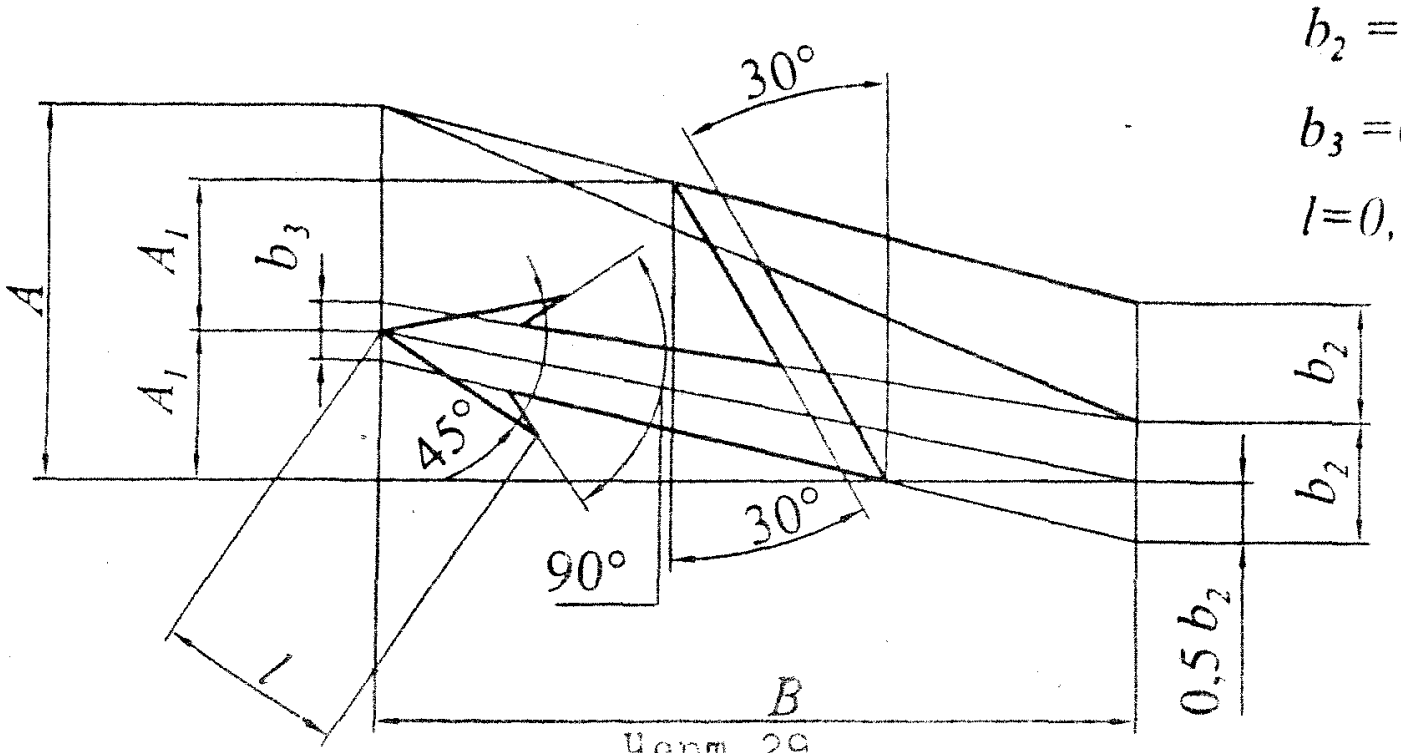

$A = 0,5B$

$A_1 = 0,2B$

$b_2 = 0,16B$

$b_3 = 0,04B$

$l = 0,25B$

Черт.29

Инв. № подл. 27847б | Подп. и дата | Взам. инв. № | Инв. № дубл. | Подп. и дата

Копировал Формат А4

Инв. № подл. | Подпись и дата | Взамен инв. № | Инв. № дубл. | Подпись и дата
218476 | 10.4.80

Пример маркировки ящика с упакованным изделием



ВЕД.УПАК.N

ИЗДЕЛИЕ 18Л35 N С68I4I



ВЕД.УПАК.N

ИЗДЕЛИЕ 18Л35 N С68I4I

БРУТТО: 60 КГ

ВЕД.УПАК.N

ИЗДЕЛИЕ 18Л35 N С68I4I

ВЕД.УПАК.N

ИЗДЕЛИЕ 18Л35 N С68I4I

Черт. I

Пример маркировки ящика с упакованным ЗИПом изделия



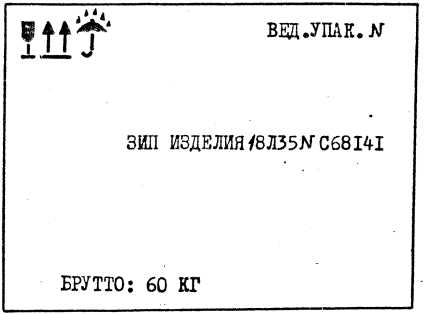





Черт. 2

Пример маркировки ящика с упакованным групповым ЗИПом изделия



ВЕД.УПАК. N

ГРУППОВОЙ ЗИП
ИЗДЕЛИЯ 18Л35 N С68I4I
ЯЩИК N 2
ВСЕГО ЯЩИКОВ 4



ВЕД.УПАК. N

ГРУППОВОЙ ЗИП
ИЗДЕЛИЯ 18Л35 N С68I4I
ЯЩИК N 2
ВСЕГО ЯЩИКОВ 4

БРУТТО: 60 КГ

ВЕД.УПАК. N

ГРУППОВОЙ ЗИП
ИЗДЕЛИЯ 18Л35 N С68I4I
ЯЩИК N 2
ВСЕГО ЯЩИКОВ 4

ВЕД.УПАК. N

ГРУППОВОЙ ЗИП
ИЗДЕЛИЯ 18Л35 N С68I4I
ЯЩИК N 2
ВСЕГО ЯЩИКОВ 4

Черт. 3

Копировал

Пример маркировки ящика с упакованным ЗИПом ремонтным



ВЕД.УПАК. N

РЕМОНТНЫЙ ЗИП
ИЗДЕЛИЯ 18Л35 N С68I4I



ВЕД.УПАК. N

РЕМОНТНЫЙ ЗИП
ИЗДЕЛИЯ 18Л35 N С68I4I

БРУТТО: 60 КГ

ВЕД.УПАК. N

РЕМОНТНЫЙ ЗИП
ИЗДЕЛИЯ 18Л35 N С68I4I

ВЕД.УПАК. N

РЕМОНТНЫЙ ЗИП
ИЗДЕЛИЯ 18Л35 N С68I4I

Черт. 4

Ф. 92 1 9-47
Копировал

Пример маркировки ящика с упакованным комплектом изделия



ВЕД.УПАК. N

КОМПЛЕКТ Р723 N С2151I
ИЗДЕЛИЕ 18Л35 N С6814I
ЯЩИК N 3
ВСЕГО ЯЩИКОВ 6



ВЕД.УПАК. N

КОМПЛЕКТ Р723 N С2151I
ИЗДЕЛИЕ 18Л35 N С6814I
ЯЩИК N 3
ВСЕГО ЯЩИКОВ 6

БРУТТО: 60 КГ

ВЕД.УПАК. N

КОМПЛЕКТ Р723 N С2151I
ИЗДЕЛИЕ 18Л35 N С6814I
ЯЩИК N 3
ВСЕГО ЯЩИКОВ 6

ВЕД.УПАК. N

КОМПЛЕКТ Р723 N С2151I
ИЗДЕЛИЕ 18Л35 N С6814I
ЯЩИК N 3
ВСЕГО ЯЩИКОВ 6

Примечание. ~~Комплект Р723 являются частью изделия 18Л35~~ и Изделие 18Л35 – является частью комплекта Р723.

Черт. 5

Пример маркировки ящика с упакованным изделием и документами



ВЕД.УПАК. N

ДОКУМЕНТЫ
ИЗДЕЛИЕ 18Л35 N С68I4I
ЯЩИК N I
ВСЕГО ЯЩИКОВ 6



ВЕД.УПАК. N

ДОКУМЕНТЫ
ИЗДЕЛИЕ 18Л35 N С68I4I
ЯЩИК N I
ВСЕГО ЯЩИКОВ 6

БРУТТО: 60 КГ

ВЕД.УПАК. N

ДОКУМЕНТЫ
ИЗДЕЛИЕ 18Л35 N С68I4I
ЯЩИК N I
ВСЕГО ЯЩИКОВ 6

ВЕД.УПАК. N

ДОКУМЕНТЫ
ИЗДЕЛИЕ 18Л35 N С68I4I
ЯЩИК N I
ВСЕГО ЯЩИКОВ 6

Черт. 6

ИНФОРМАЦИОННЫЕ ДАННЫЕ

1. УТВЕРЖДЕН И ВВЕДЕН В ДЕЙСТВИЕ письмом Министерства от 20.02.80 № 83
2. ВЗАМЕН ОСТ 82-4405-71
3. ССЫЛОЧНЫЕ НОРМАТИВНО-ТЕХНИЧЕСКИЕ ДОКУМЕНТЫ

Обозначение НТД, на который дана ссылка	Номер пункта, подпункта, перечисления, приложения
ГОСТ 6465-76	1.13
ГОСТ 9640-85	1.13
ГОСТ 14192-~~77~~ 96	Вводная часть, 1.~~13~~ 11, 2.9, 3.3, 3.10
ГОСТ 19433-~~81~~ 88	Титульный лист Вводная часть
ТУ 6-10-1301-83	1.13

Инв. № подл. 278476 | Подп. и дата Ли 31.10.89 | Взам. инв. № | Инв. № дубл. | Подп. и дата

С О Д Е Р Ж А Н И Е

I. Общие положения	I
2. Содержание и расположение надписей и знаков	4
3. Трафареты с надписями и манипуляционными знаками	7
Приложение I. Примеры маркировки Справочное ящика	26
Приложение 2. Перечень ссылочных Справочное документов	32

Инв. № подл. 978476 | Подпись и дата 10.4.80 | Взамен инв. № | Инв. № дубл. | Подпись и дата

Лист регистрации изменений ОСТ 92-4405-80 Лист 34

Изм.	Номера листов (страниц) изменен-ных	заменен-ных	новых	аннулиро-ванных	Всего листов (страниц) в докум.	№ докум.	Входящий № сопроводи-тельного докум. и дата	Подпись	Дата
1	25					17-2737 1/1		[illegible]	17/III 84
2	7					17-2808 1/1		[illegible]	23.3.81
3	т.л. 1,2,6,7 30,32					17-2863 1/1		[illegible]	26.10.82
4	тл, 6,7	4	16а		35	17-3055 1/1		[illegible]	17.10.84
5	21					17-3080 1/1		[illegible]	29/XI 84
6		7				17-3202 1/1		[illegible]	20.6.8[illegible]
7	Обложка, 1,3,32	2,7			36	17-3233 1/1		[illegible]	19.5.88
8	37,	4,10,32				17-3512 1/1		[illegible]	[illegible]
~~9~~	~~см. изв.~~					~~17-3566 1/1~~		Подп.	Дата
9	см. изв.		25а, 25б		38	0317-527 1/1		[illegible]	24.9.03
10	7,34					0317-529 1/1		[illegible]	24.9.03

Подпись и дата | Взамен инв. № | Инв. № дуб. | Подпись и дата

Инв. № подл. 27847 | 10.4.80

gost.e-ecolog.ru