ГОСУДАРСТВЕННЫЙ КОМИТЕТ СОВЕТА МИНИСТРОВ СССР
ПО ДЕЛАМ СТРОИТЕЛЬСТВА
(ГОССТРОЙ СССР)

Серия 2.460 – 4

АРХИТЕКТУРНО-СТРОИТЕЛЬНЫЕ ДЕТАЛИ ЛЕГКОСБРАСЫВАЕМЫХ ПОКРЫТИЙ ОДНОЭТАЖНЫХ ПРОМЫШЛЕННЫХ ЗДАНИЙ

ТДА

Выпуск 1

РАБОЧИЕ ЧЕРТЕЖИ ДЕТАЛЕЙ УТЕПЛЕННОЙ КРОВЛИ С ПРИМЕНЕНИЕМ АСБЕСТОЦЕМЕНТНЫХ ВОЛНИСТЫХ ЛИСТОВ

10638-02
Цена 0-38

ЦЕНТРАЛЬНЫЙ ИНСТИТУТ ТИПОВЫХ ПРОЕКТОВ
МОСКВА

gost.e-ecolog.ru

ЦЕНТРАЛЬНЫЙ ИНСТИТУТ ТИПОВОГО ПРОЕКТИРОВАНИЯ
ГОССТРОЯ СССР

Москва, А-445, Смольная ул., 22

Сдано в печать XII 197

Заказ № 122 Тираж 200 экз.

ГОСУДАРСТВЕННЫЙ КОМИТЕТ СОВЕТА МИНИСТРОВ СССР
ПО ДЕЛАМ СТРОИТЕЛЬСТВА
(ГОССТРОЙ СССР)

Серия 2.460 – 4

АРХИТЕКТУРНО-СТРОИТЕЛЬНЫЕ ДЕТАЛИ ЛЕГКОСБРАСЫВАЕМЫХ ПОКРЫТИЙ ОДНОЭТАЖНЫХ ПРОМЫШЛЕННЫХ ЗДАНИЙ

ТДА

Выпуск I

РАБОЧИЕ ЧЕРТЕЖИ ДЕТАЛЕЙ УТЕПЛЕННОЙ КРОВЛИ С ПРИМЕНЕНИЕМ АСБЕСТОЦЕМЕНТНЫХ ВОЛНИСТЫХ ЛИСТОВ

Разработаны:
институтом Госхимпроект

Одобрены Госстроем СССР
(письмо № 2/2-91 от 23-IV-1970 г.)
Введены в действие с 1-IX-1970 г.
приказом по Госхимпроекту
от 25 августа 1970 г.

ЦЕНТРАЛЬНЫЙ ИНСТИТУТ ТИПОВЫХ ПРОЕКТОВ
МОСКВА

10698-02 2

Содержание

Деталь 1. Поперечный шов в месте сопряжения легкосбрасываемой и обычной кровель для жел. бет. плит шириной 1.5м. 4

Деталь 2. Плоская кровля в продольном разрезе для жел. бет. плит шириной 1.5м. 5

Деталь 3. Поперечный шов кровли для жел. бет. плит шириной 1.5м. 6

Деталь 4. Сопряжение легкосбрасываемой и обычной кровель в поперечном разрезе (при плоской кровле) для жел. бет. плит шириной 1.5м. 7

Деталь 5. Скатная кровля в поперечном разрезе для жел. бет. плит шириной 1.5м. 8

Деталь 6. Продольный шов при плоской кровле для жел. бет. плит шириной 1.5м.. 9

Деталь 7. Сопряжение легкосбрасываемой и обычной кровель в поперечном разрезе (при скатной кровле) для жел. бет. плит шириной 1.5м. 10.

Деталь 8. Продольный шов кровли на коньке для жел. бет. плит шириной 1.5м. 11

Деталь 9. Температурный шов кровли для жел. бет. плит шириной 1.5м. 12

Деталь 10. Устройство кровли в месте пересечения поперечного и продольного швов для жел. бет. плит шириной 1.5м. 13

		стр.
Деталь 11.	Поперечный шов в месте сопряжения легкосбрасываемой и обычной кровель для мел. бет. плит шириной 3.0 м.	14
Деталь 12.	Плоская кровля в продольном разрезе для мел. бет. плит шириной 3.0 м.	15
Деталь 13.	Поперечный шов кровли для мел. бет. плит шириной 3.0 м.	16
Деталь 14.	Сопряжение легкосбрасываемой и обычной кровель в поперечном разрезе (при плоской кровле) для мел. бет. плит шириной 3.0 м.	17
Деталь 15.	Продольный шов при плоской кровле для мел. бет. плит шириной 3.0 м.	18
Деталь 16.	Сопряжение легкосбрасываемой и обычной кровель в поперечном разрезе (при скатной кровле) для мел. бет. плит шириной 3.0 м.	19
Деталь 17.	Продольный шов кровли на конусе для мел. бет. плит шириной 3.0 м.	20
Деталь 18.	Температурный шов кровли для мел. бет. плит шириной 3.0 м.	21
Деталь 19.	Устройство кровли в месте пересечения поперечного и продольного швов для мел. бет. плит шириной 3.0 м.	22
Деталь —	Узел „А" и каркас	23
Деталь —	Фасонные элементы и металлическая бляха.	24

ТДА 1970г.

Содержание

Серия 2.460-4 Выпуск 1

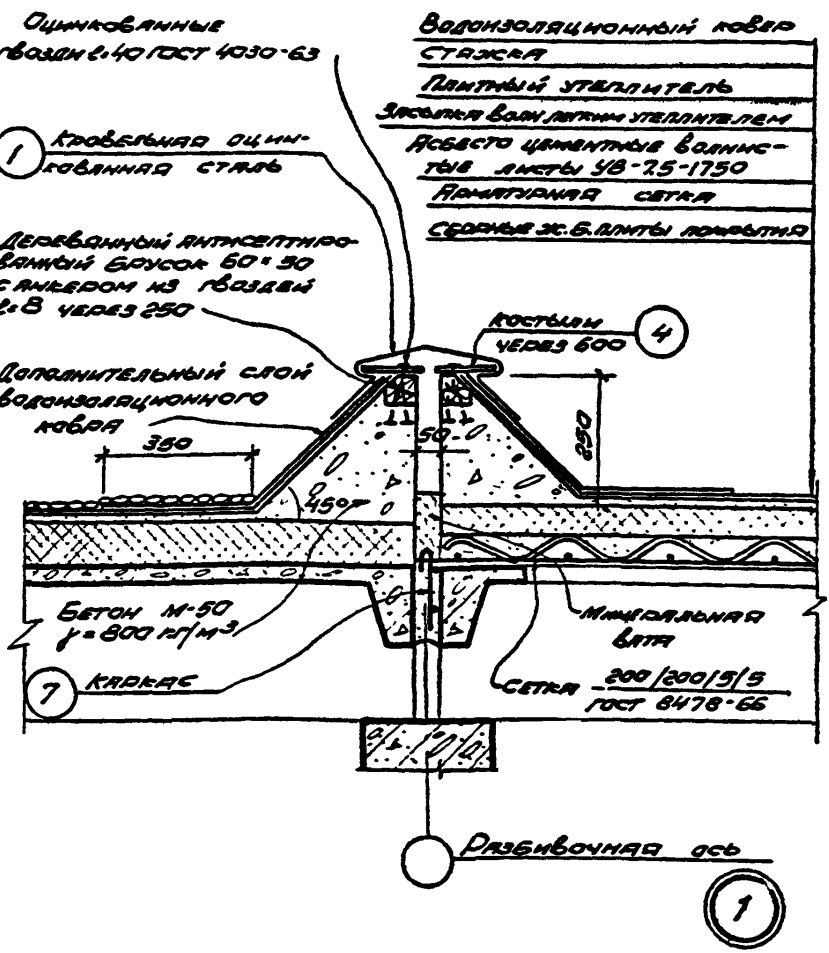

Примечание: Фасонные элементы поз. 1; 4 см. стр. 24; каркас поз. 7 см. стр. 23

ТДА 1970г.	Поперечный шов в местах сопряжения легкосбрасываемой и обычной кровель для ж.б. плит шириной 1.5м.	Серия 1.460-4 Выпуск 1	
		Деталь	1

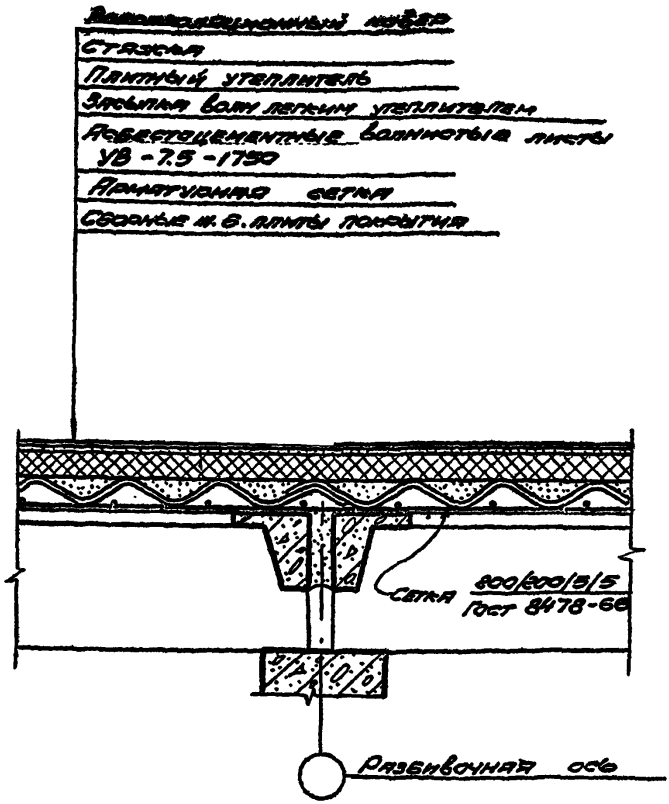

2

ТДА 1970г.	Плоская кровля в продольном разрезе для ж.б. плит шириной 1.5 м.	Серия 2.460 Выпуск 1
		Деталь 2

10538-02 6

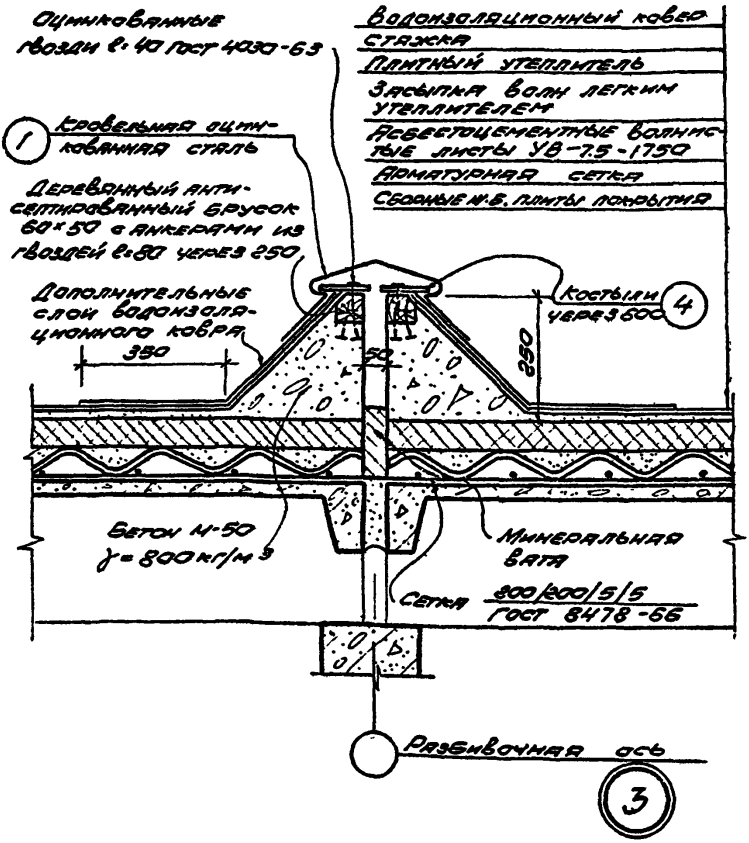

Примечание: Фасонные элементы поз. 1; 4 см. стр. 24

ТЛА 1970г.	Поперечный шов кровли для ж.б. плит шириной 1.5м.	Серия 2.460-4 Выпуск 1	
		Деталь	3

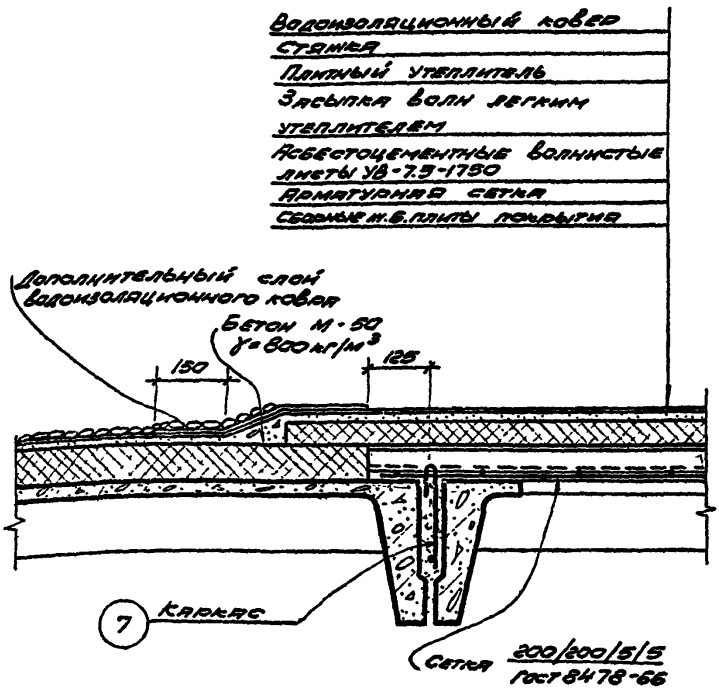

4

Примечание: Каркас 7 см. стр. 23

ТДА 1970г.	Сопряжение легкосбрасываемой и обычной кровель в поперечном разрезе (при плоской кровле) для ж.б. плит. шириной 1.5 м.	Серия 2.460-4 Выпуск 1	
		Деталь	4

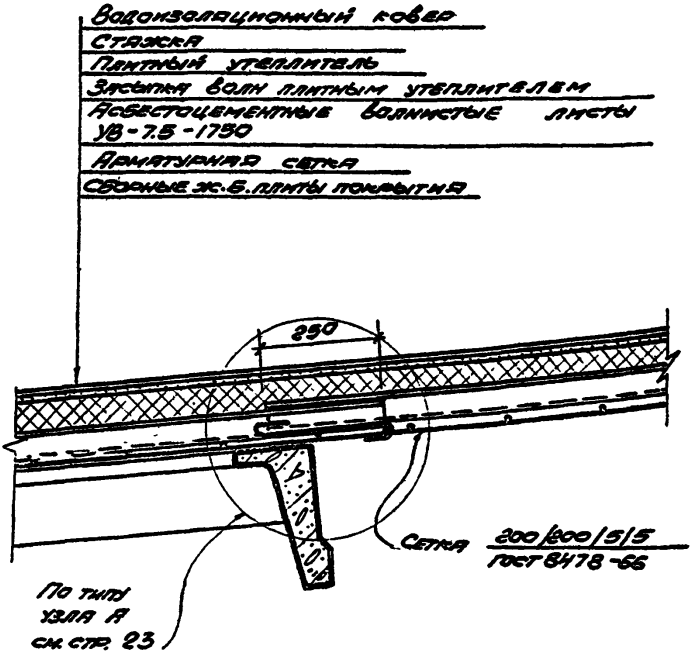

5

ТДА 1970г	Скатная кровля в поперечном разрезе для ж.б. плит шириной 1.5 м.	Серия 2.460-4 Выпуск 1	
		Деталь	5

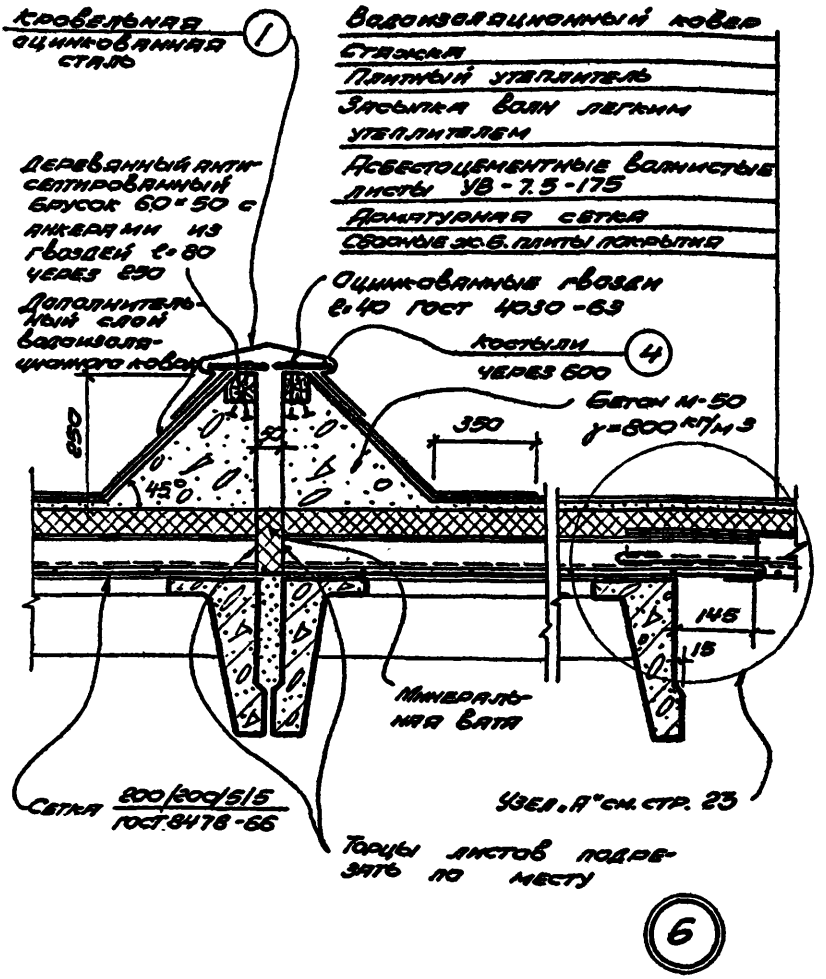

Примечание: Фасонные элементы поз. 1; 4 см. стр. 24

ТЛА 1970 г.	Продольный шов при плоской кровле для ж.б. плит. шириной 1.5 м.	Серия 2.460-4 Выпуск 1 Деталь 6

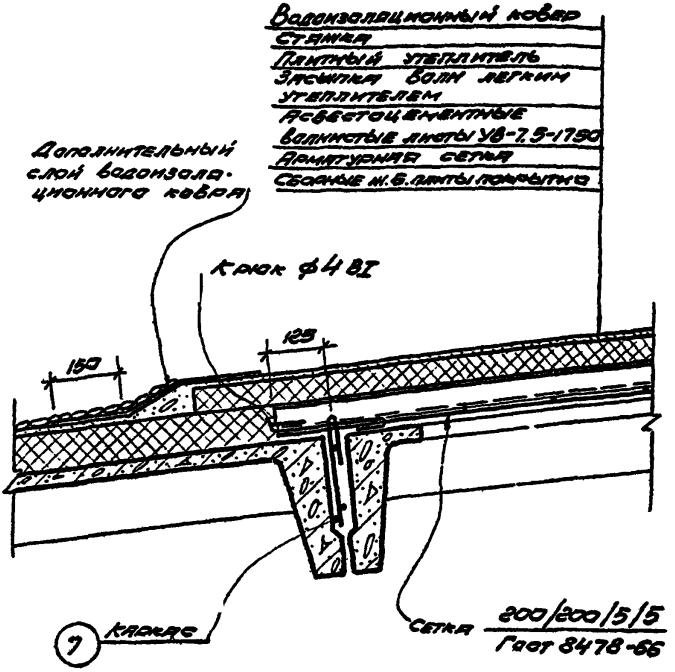

7

Примечание: Каркас 7 см. стр. 23

ТДА 1970г.	Сопряжение легкосбрасываемой и обычной кровель в поперечном разрезе (при скатной кровле) для ж.б. плит шириной 1.5 м.	Серия 2.460-4 Выпуск 1	
		Деталь	7

10638-02.11

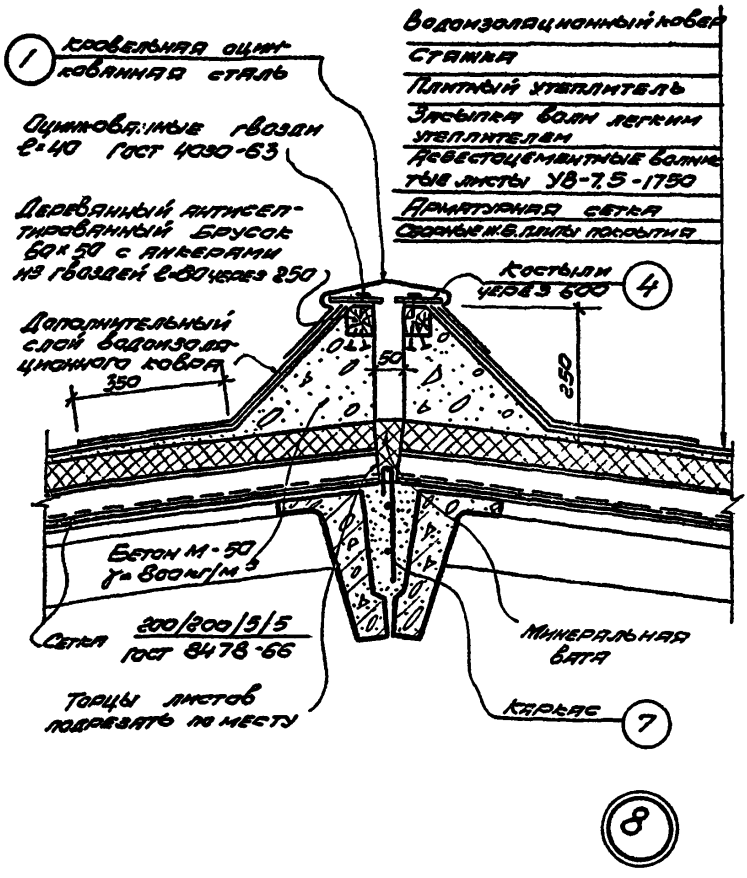

Примечания: Фасонные элементы поз. 1, 4 см. стр. 24, каркас 7 см. стр. 23.

ТДА 1970г.	Продольный шов кровли на коньке для ж.б. плит шириной 1.5 м.	Серия 2.460-4 Выпуск 1	
		Деталь	8

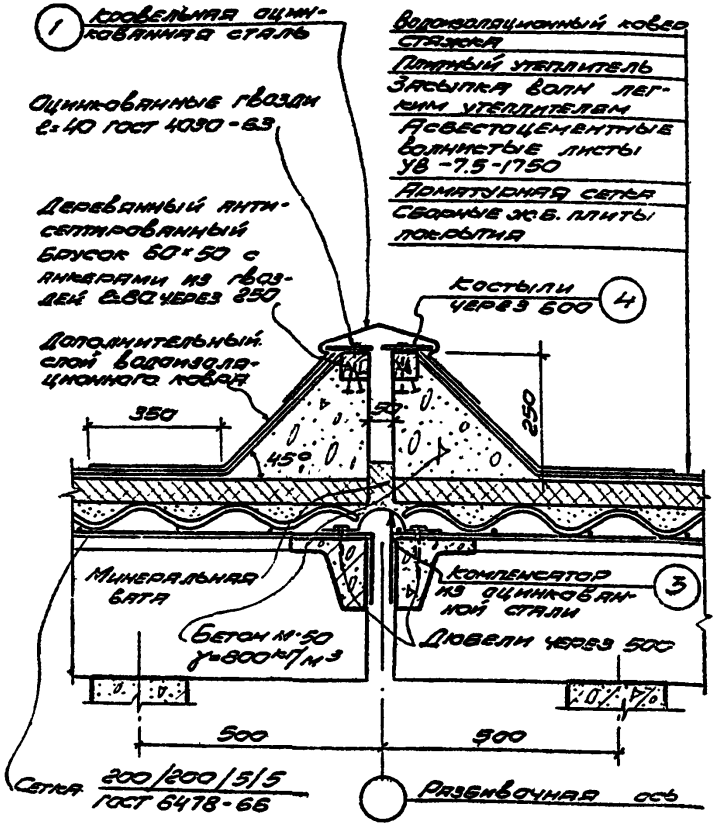

9

Примечание: Фасонные элементы поз. 1; 3; 4 см. стр. 24

ТДА 1970г.	Температурный шов кровли для ж.б. плит шириной 1.5 м.	Серия 3.460-4 Выпуск 1	
		Детр.№	9

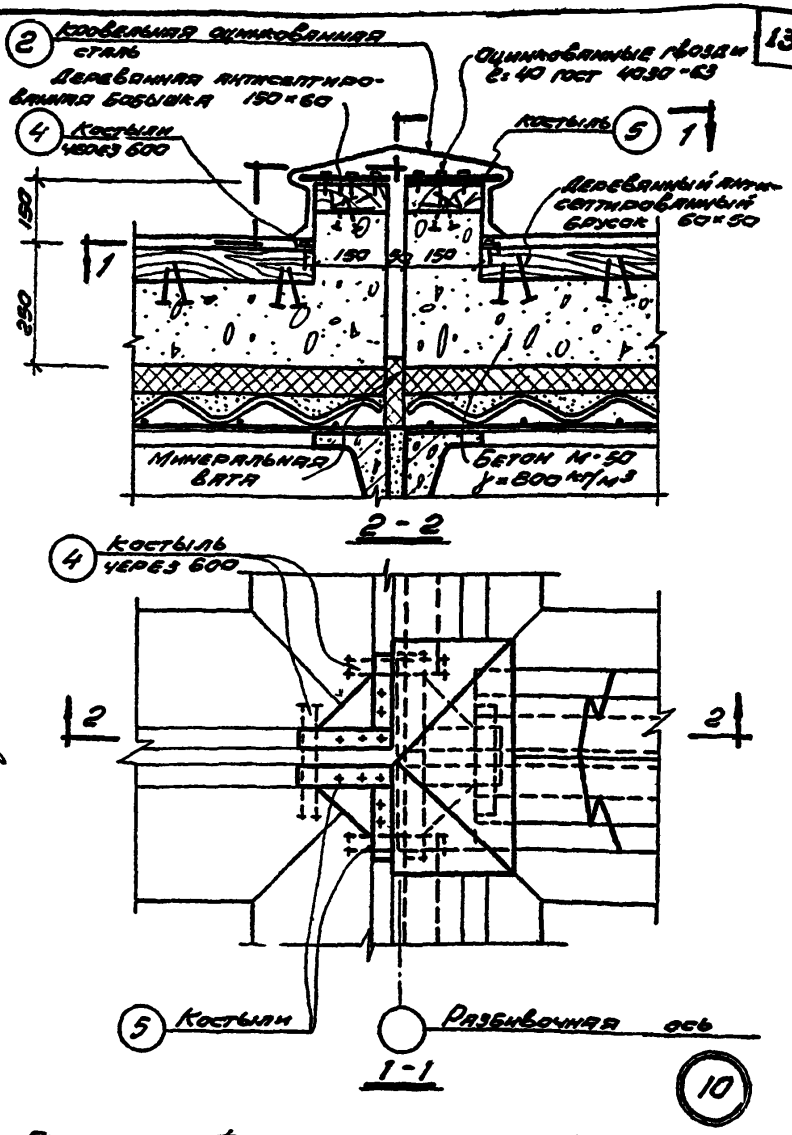

Примечание Фасонные элементы поз. 1; 4; 5 см. стр. 24

ТДА 1970г.	Устройство кровель в местах пересечения поперечного и продольного швов для ж.б. плит шириной 1.5м.	Серия 3.460-4 Выпуск 1	
		Деталь	10

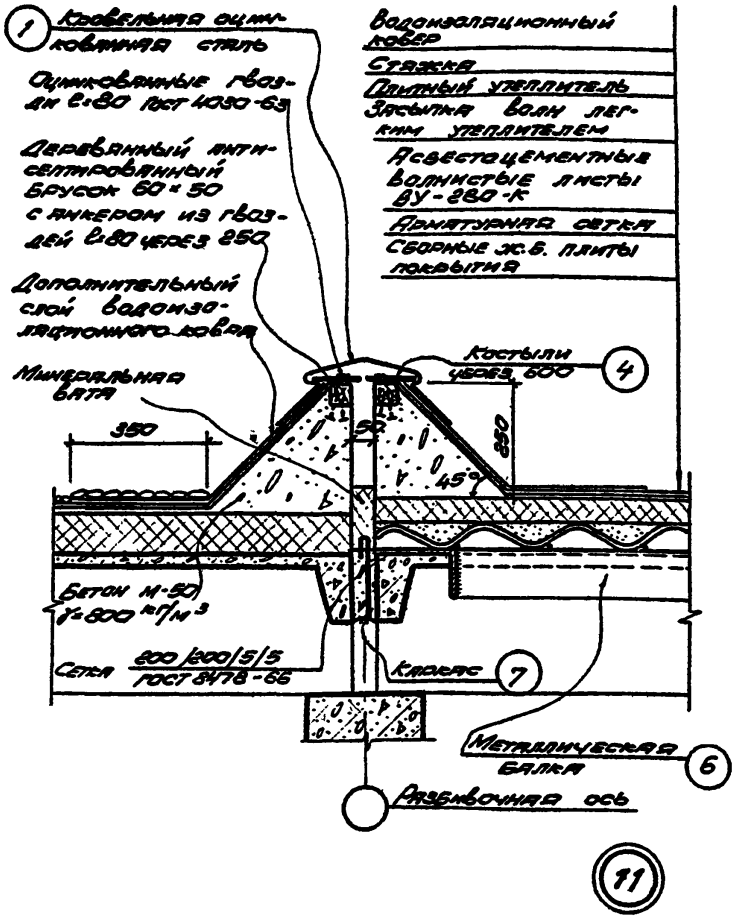

Примечание: Фасонные элементы поз. 1; 4; 6 см. стр. 84. Каркас поз. 7 стр. 23.

ТДА 1970 г.	Поперечный шов в месте сопряжения легкосбрасываемой и обычной кровли для ж. б. плит шириной 3,0 м.	Серия 2.460-4 Выпуск 1	
		Детали	11

Водоизоляционный ковер
Стяжка
Плитный утеплитель
Засыпка волн легким утеплителем
Асбестоцементные волнистые листы ВУ-250-К
Арматурная сетка
Сборные ж.б. плиты покрытия

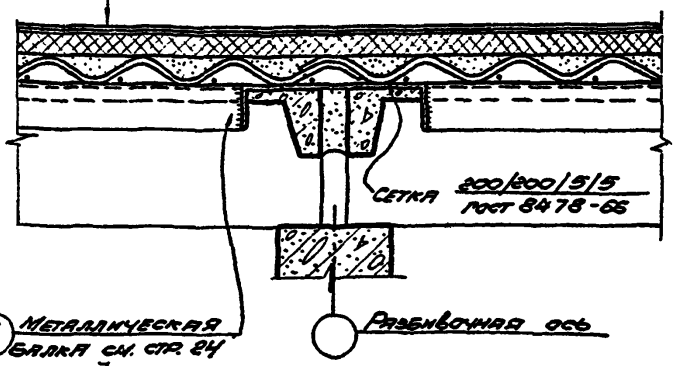

(6) Металлическая балка см. стр. 24 шаг 750.

Разбивочная ось

12

ТДА 1970г.	Плоская кровля в продольном разрезе для ж.б. плит шириной 3.0м.	Серия 2.460 Выпуск 1 Деталь 12

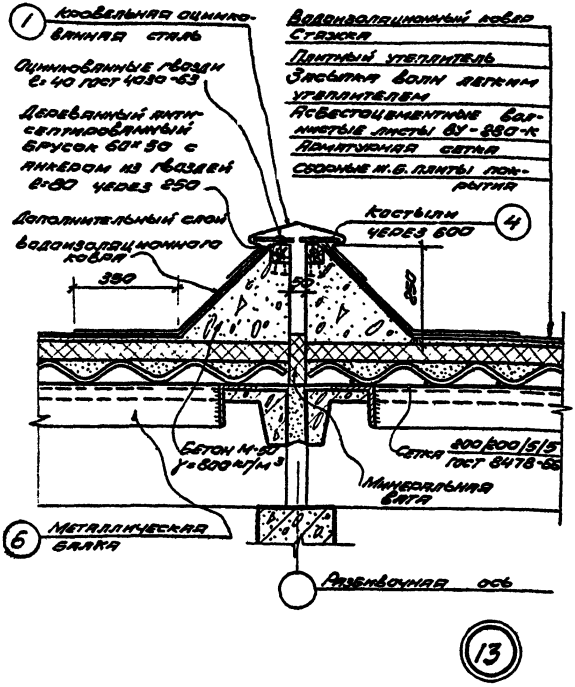

Примечание: Фасонные элементы поз. 1; 4; 6 см. стр. 84

ТДА 1970г.	Поперечный шов кровли для ж.б. плит шириной 3.0 м.	Серия 1.460-4 Выпуск 1	
		Деталь	13

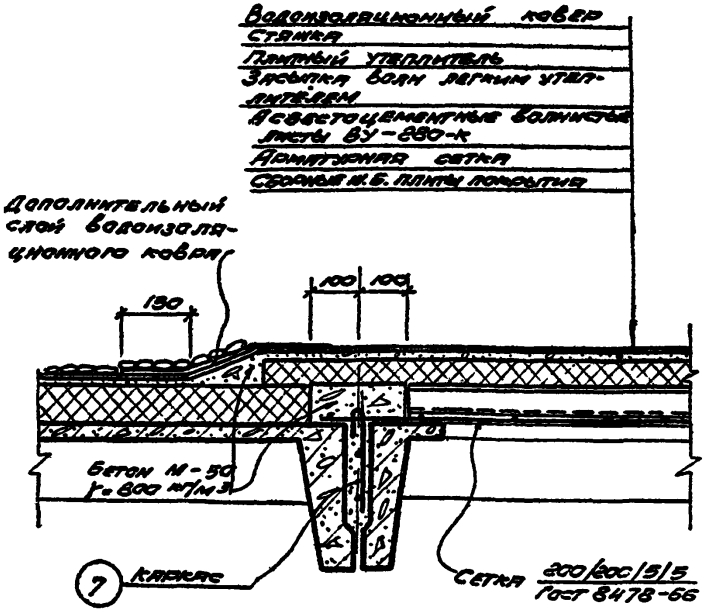

14

Примечание: Каркас 7 см. стр. 23

ТДА 1970г.	Сопряжение легкосбрасываемой и обычной кровель в поперечном разрезе (при плоской кровле) для Ж.Б плит шириной 3.0 м.	Серия 2.[illegible] Выпуск 1	
		Деталь	14

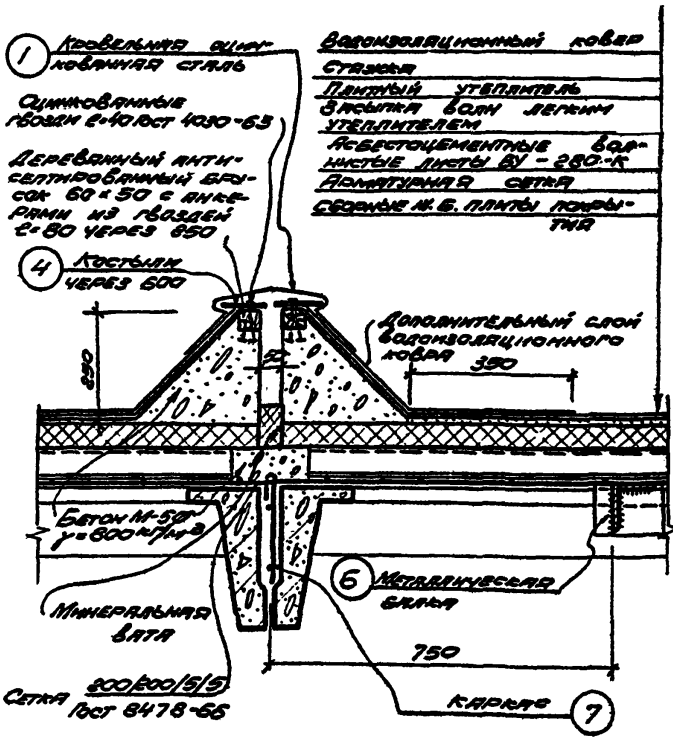

15

Примечание: Фасонные элементы поз. 1; 4; 6 см. стр. 24
Каркас 7 см. стр. 23

ТДА 1970с	Продольный шов плит плоской кровли для ж.б. плит шириной 3.0 м.	Серия 2.460-4 Выпуск 1	
		Деталь	15

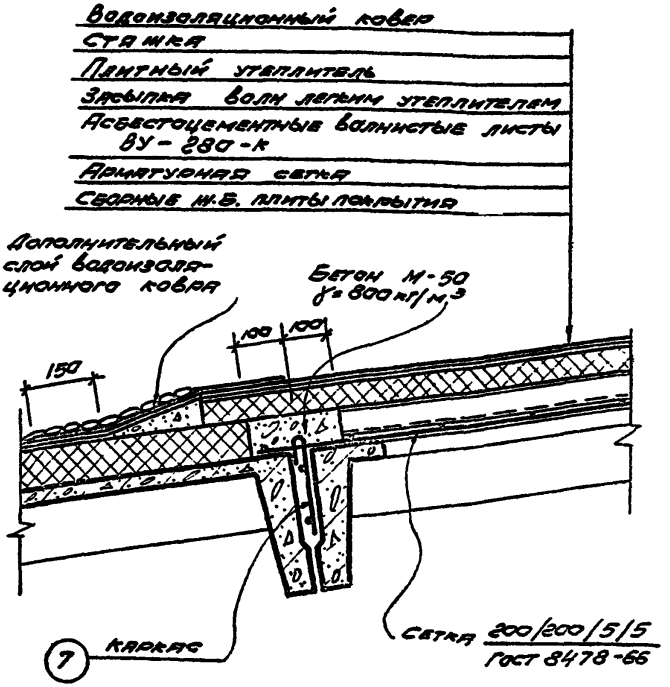

16

Примечание: Каркас 7 см. стр. 23

ТДА 1970г	Сопряжение легкосбрасываемой и обычной кровли в поперечном разрезе (при скатной кровле) для ж.б. плит шириной 3,0 м.	Серия 2.460-4 Выпуск 1	
		Деталь	16

10638-02_20

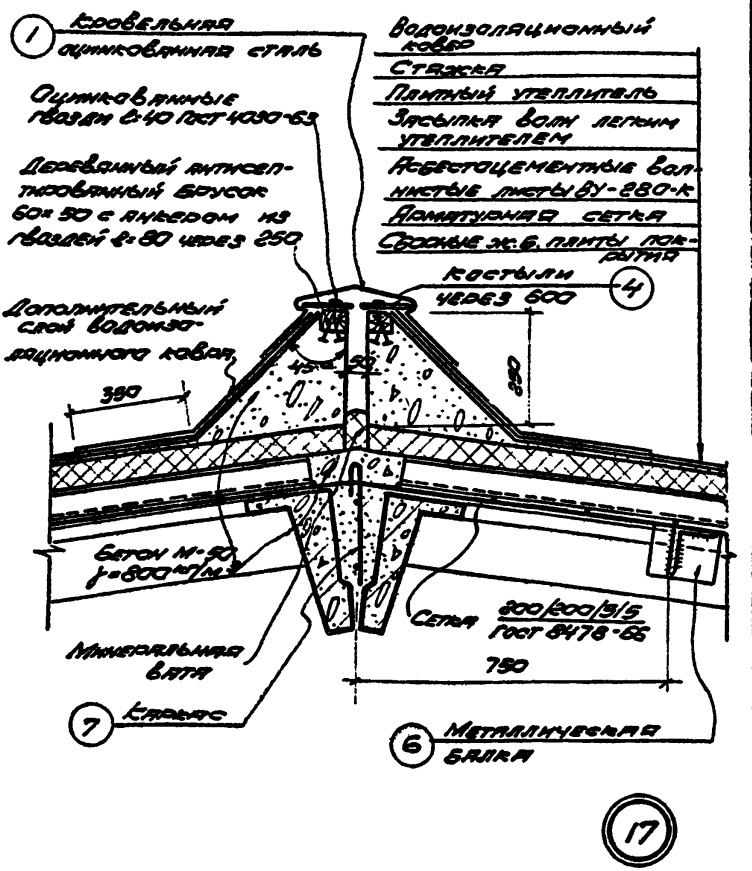

17

Примечание: Фасонные элементы поз. 1; 4; 6 см. стр. 24
клинкс 7 см. стр. 23

ТДА 1970г	Продольный шов кровли на клинкс для ж.б. плит шириной 3.0 м.	Серия 2.460-4 Выпуск 1
		Деталь 17

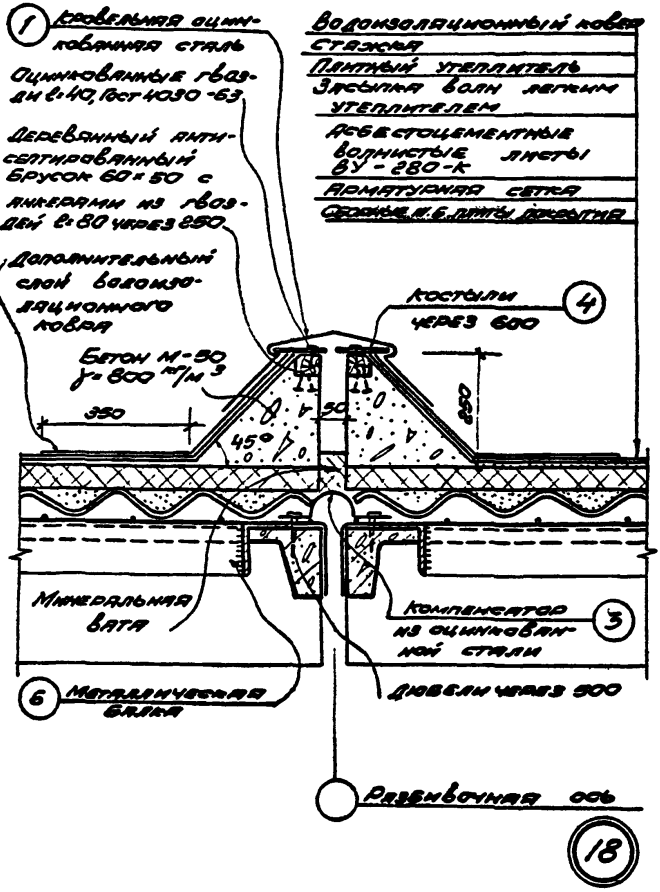

Примечание: Фасонные элементы поз. 1; 3; 4; 6 см. стр. 24

ТДА 1970г.	Температурный шов кровли для ж.б. плит шириной 3.0 м.	Серия 2.460-4 Выпуск 1	
		Деталь	18

Инв. № подл. | Подпись и дата | Взам. инв. №

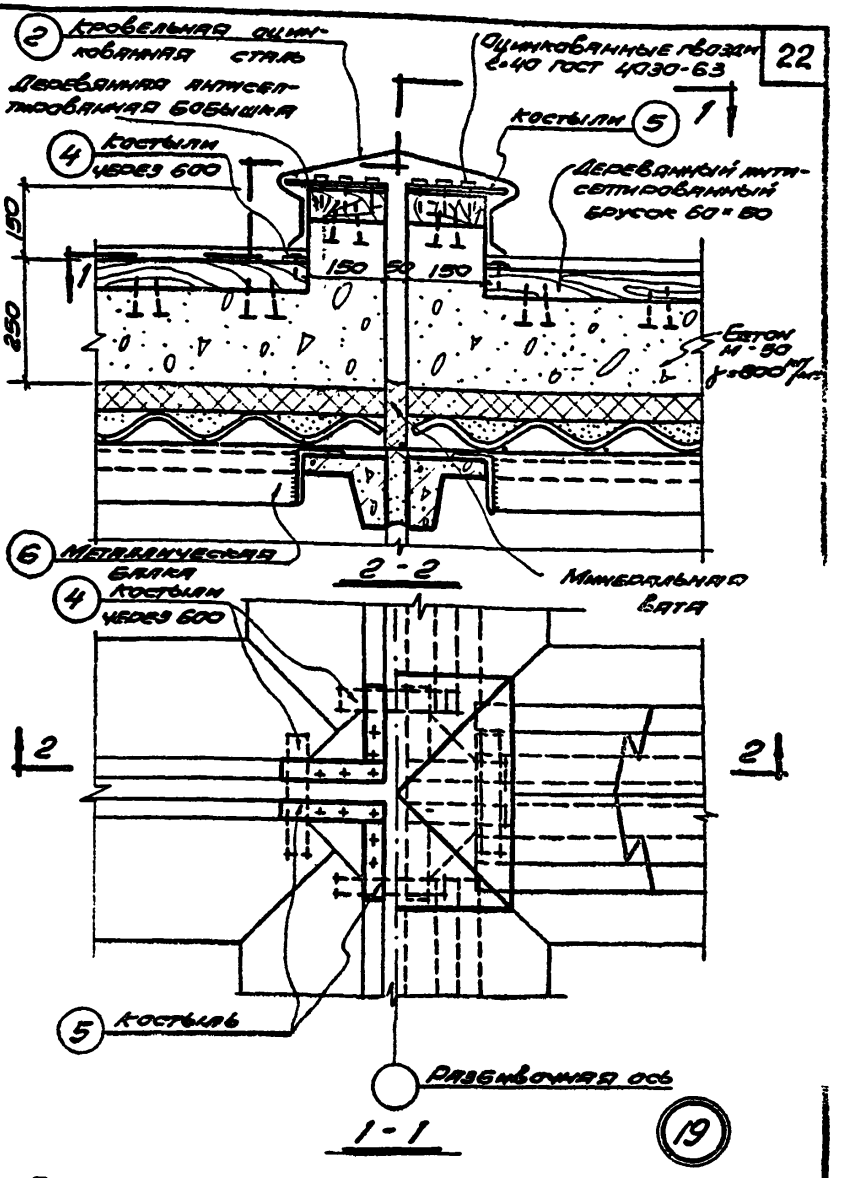

Примечание: Элементы поз. 2; 4; 5; 6 см. стр. 24

ТДА 1970с	Устройство кровли в местах пересечения поперечного и продольных швов для ж.б. плит шириной 3 см.	Серия 2.460-4 Выпуск 1	
		Деталь	19

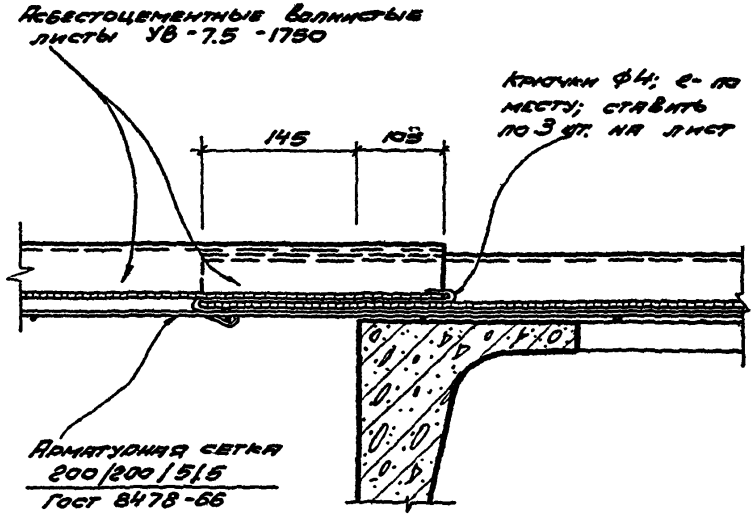

Узел „А"

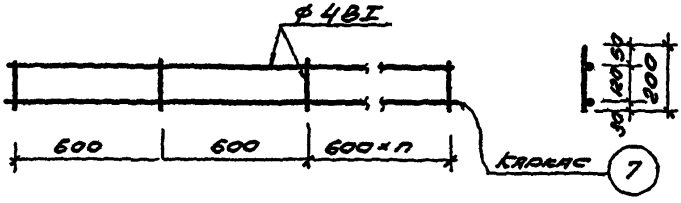

ТДА 1970г.	Узел „А" и каркас.	Серия 3.460-4 Выпуск 1
		Деталь —

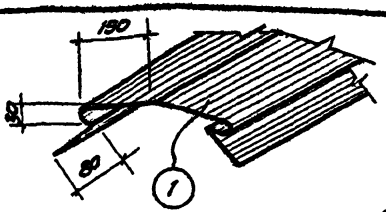



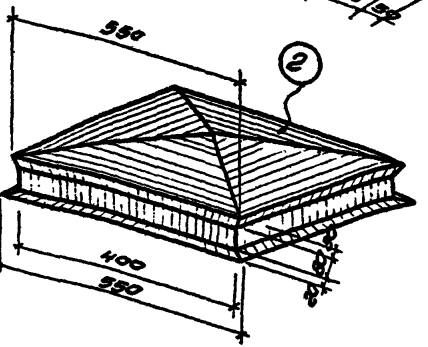

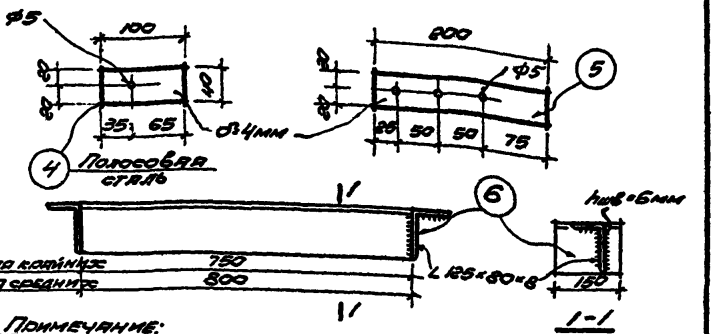

Примечания:
1. Фасонные элементы изготовляются из оцинкованной кровельной стали (ГОСТ 8073-55*) весом 6,3 кг/м².
2. Полосовая сталь - ГОСТ 103-57.
3. Сталь неравнобокая по ГОСТ 8510-57.

gost.e-ecolog.ru

ТДА 1970г.	Фасонные элементы и металлическая балка.	Серия 2.460-4 Выпуск 1
		Деталь —

Шифр 10638-02 25