ТИПОВОЙ ПРОЕКТ

416-6-27.88

ПОЖАРНОЕ ДЕПО НА 2 АВТОМОБИЛЯ БЕЗ ЖИЛЫХ ПОМЕЩЕНИЙ

/ КАРКАС СБОРНЫЙ ЖЕЛЕЗОБЕТОННЫЙ, СТЕНЫ ИЗ ПАНЕЛЕЙ /

АЛЬБОМ III

Строительные изделия

				Привязан
Инв. №				

Листов: 54

gost.e-ecolog.ru

ТИПОВОЙ ПРОЕКТ
416-6-27.88
ПОЖАРНОЕ ДЕПО НА 2 АВТОМОБИЛЯ БЕЗ ЖИЛЫХ ПОМЕЩЕНИЙ
/ КАРКАС СБОРНЫЙ ЖЕЛЕЗОБЕТОННЫЙ, СТЕНЫ ИЗ ПАНЕЛЕЙ /

АЛЬБОМ III

Строительные изделия

Типовой проект утвержден
МВД СССР, протокол отдела
экспертизы проектов и смет
ФПУ МВД СССР
№ 172-86 от 27.11.85
Введен в действие
учреждением ИГ-548
приказ № 519 от 25.12.87

Разработан Учреждением ИГ-548/7
Начальник К.В. Кузьмин
Главный архитектор Н.А. Соболева

Привязан

Инв. №

Обозначение	Наименование	Стр.
КЖИ-00.00	Содержание	2,3
-00.ТУ	Технические условия	4
-01.01	Колонна (смотри таблицу исполнений)	5
-01.01 С5	Колонна (смотри таблицу исполнений). Сборочный чертеж	6-8
-01.02	Колонна (смотри таблицу исполнений)	9
-01.02 ВС	Колонна (смотри таблицу исполнений). Ведомость расхода стали	10
-01.02 С5	Колонна (смотри таблицу исполнений). Сборочный чертеж	11-13
-01.03	Колонна 3КК3.28-2.1-1, 3КК3.29-2.1-2	14
-01.04	Колонна ЧИКД 3.33(20)-1.2, 3ИКД 3.33(20)-1.4	15
-01.04 ВС	Колонна 4ИКД 3.33(20)-1.3, 3ИКД 3.33(20)-1.4 Ведомость расхода стали	16
-02.01 ВС	Плита сантехническая (смотри таблицу исполнений). Ведомость расхода стали	16
-02.01	Плита сантехническая (смотри таблицу исполнений)	17
-02.01 С5	Плита сантехническая (смотри таблицу исполнений). Сборочный чертеж	18,19
-03.01	Диафрагма жесткости (смотри таблицу исполнений)	20
-04.01	Стеновая панель (смотри таблицу исполнений)	21
-04.01 С5	Стеновая панель (смотри таблицу исполнений). Сборочный чертеж	22,23
-04.02	Стеновая панель (смотри таблицу исполнений)	24
-04.02 С5	Стеновая панель (смотри таблицу исполнений). Сборочный чертеж	25-27
-04.03	Стеновая панель (смотри таблицу исполнений)	28
-04.03 С5	Стеновая панель (смотри таблицу исполнений). Сборочный чертеж	29
-04.04	Стеновая панель (смотри таблицу исполнений)	30
-04.04 С5	Стеновая панель (смотри таблицу исполнений). Сборочный чертеж	31,32
-04.05 ВС	Стеновая панель (смотри таблицу исполнений). Ведомость расхода стали	33,34
-05.01	Ригель РДП 4.57-50 Ат V-1	35
-06.01	МПА-28	36
-06.02	МПА-15	37
-06.03	Секция №1 мачты УКВ	38
-06.04	Секция №2 мачты УКВ	38
-06.05	Гильза мачты УКВ	39

Обозначение	Наименование	Стр.
— 05.06	Кронштейн	39
— 05.07	Зажим плашечный мачты УКВ	40
— 05.08	Болты мачты УКВ	40
— 05.09	Корпус	41
— 05.10	Винт	41
— 05.11	Обхватной хомут мачты УКВ	42
— 05.12	Фартук	42
— 05.13	Пластина ПМ-1 ... ПМ-7	43
— 05.14	Сетка С-1 ... С-8	44
— 05.15	Сетка С-9 ... С-18	45
— 05.15СБ	Сетка С-9 ... С-18. Сборочный чертеж	46
— 05.16	Каркас плоский КР1 ... КР-5	47
— 05.17	Рама Р-1, Р-6	48
— 05.18	Крышка К-1	49
— 05.19	Крышка приямка К-2 ... К-5	50
— 05.20	Накладка	50
— 05.21	ИМ-1 ... ИМ-4	51
— 05.22	Решетка Р-6	52
— 05.23	Сетка С -19	52
— 05.24	Каркас плоский КР-6, КР-7	53
— 05.24СБ	Каркас плоский КР-6, КР-7 Сборочный чертеж	55
— 05.25	Каркас пространственный КП-1, КП-2	54

Обозначение	Наименование	Стр.
— 07.01	Окна ОИ-1	55
— 07.02	Двери ДБИ-1, ДБИ-1а	56
— 07.03	Коробка для двери ДБИ-1, ДБИ-1а	57
— 07.04	Полотно ДБИ-1щп, ДБИ-1ащп	58

Инв. № подл. | Подпись и дата | Взам. инв. №

Копировал Сербучёва

Формат А3

1. Настоящий альбом содержит опалубочные чертежи колонн, сантехнических плит перекрытий, диафрагм жесткости, стеновых панелей и ригелей с дополнительными закладными деталями и чертежи металлических изделий.

2. При изготовлении, хранении, перевозке и монтаже изделий руководствоваться указаниями, приведенными в альбомах соответствующих серий.

3. Марки изделий, имеющих дополнительные закладные детали, образуются из основной марки и добавочного цифрового индекса, проставляемого в конце марки.

Например:

Колонна - 2К03.28-2.1 - 1

- 1 — добавочный цифровой индекс
- 2К03.28-2.1 — основная марка по серии

4. Изготовление арматурных, закладных и соединительных изделий должно проводиться в соответствии с ГОСТ 10922-75 „Арматурные изделия и закладные детали сварные для железобетонных конструкций. Технические требования и методы испытаний."

-ГОСТ 14098-68 „Соединения сварные арматурные железобетонных изделий и конструкций. Контактная и ванная сварка. Основные типы и конструктивные элементы."

-СН 393-78 „Инструкция по сварке соединений арматуры и закладных деталей железобетонных конструкций."

-ГОСТ 5264-80 „Ручная дуговая сварка. Соединения сварные. Основные типы, конструктивные элементы и размеры."

5. Катеты сварных швов по наименьшей толщине свариваемых элементов, кроме оговоренных.

6. Строительные изделия разработаны для применения в климатическом районе при $t_{н.в.} = -30°C$.

Инв.№ подл. | Подпись и дата | Взам.инв.№

Привязан

Инв. №

Н.контр.	Казанцева		11.88
Гл.констр.отд.	Неестерова		15.08
Рук. гр.	Лисецкий		14.08
Проверил	Лисецкий		13.08
Проектир.	Сычева		12.08

1987

416-6-27.88 КЖИ-00.ТУ

Технические условия

Стадия	Лист	Листов
Р		1

Учреждение ИР-548/17 Москва

Копировал Галева

Формат А3

Альбом III

Формат	Зона	Поз.	Обозначение	Наименование	Количество на исполнение											Примечание
					—	-01	-02	-03	-04	-05	-06	-07	-08	-09		
				Документация												
А3			КЖС.И-00.ТУ	Технические условия												
А3			1.020-1/83.2-1 ПО У1	Узлы опалубочные												
А3			КЖС.И-01.01 СБ	Сборочный чертеж												
				Сборочные единицы												
				Колонны												
А3		1	1.020-1/83.2-1 ОВ—05	2К 3.28-3	—	—	—	—	1	—	—	—	—	—		
А3		2	06—02	2КО3.28-2.1	—	—	—	—	—	1	1	1	1	1		
А3		3	23— 01	4Кдз.33(20)-1.3	—	—	1	—	—	—	—	—	—	—		
А3		4	23— 09	4Кз.33(20)-4	—	1	—	1	—	—	—	—	—	—		
А3		5	КЖ.И-01.04	4ИКдз.33(20)-1.3	1	—	—	—	—	—	—	—	—	—		
				Изделия закладные												
А4		6	1.020-1/83.2-15 23	МН-13	—	22	11	11	—	—	—	—	—	—		
А4		7	24	МН-19	—	5	3	2	—	—	—	—	—	—		
А4		8	25	МН-26	2	—	—	1	—	—	1	—	—	—		
А4		9	26	МН-27	1	—	—	1	—	—	—	—	—	—		
А4		10		МН-28	—	—	—	—	—	—	—	—	—	1		
А4		11	24	МН-33	1	—	—	1	—	4	3	5	—	5		
А4		12		МН-34	6	—	6	—	—	4	4	4	4	3		
А4		13	27	МН-35	—	—	—	4	—	—	—	—	—	—		
А4		14	24	МН-40	1	—	—	—	—	—	1	—	—	1		
А4		15		МН-41	—	—	—	2	1	1	—	1	1	—		
А4		16	23	МН-38	3	2	1	4	1	—	—	—	—	—		

Привязан

Инв. №

Н. контр.	Казанцева		11.12
Гл. констр. отд.	Нестерова		15.08
Рук. гр.	Лигуай		13.08
Проверил	Лигуай		13.08
Проектир.	Лобенок		12.08

1987

416-6-27.88 КЖ.И-01.01

Колонна (смотри таблицу исполнений)

Стадия	Лист	Листов
Р		1

Учреждение ИГ-548/7 Москва

Инв. № подл. | Подпись и дата | Взам. инв. №

Альбом III

Рис. 1

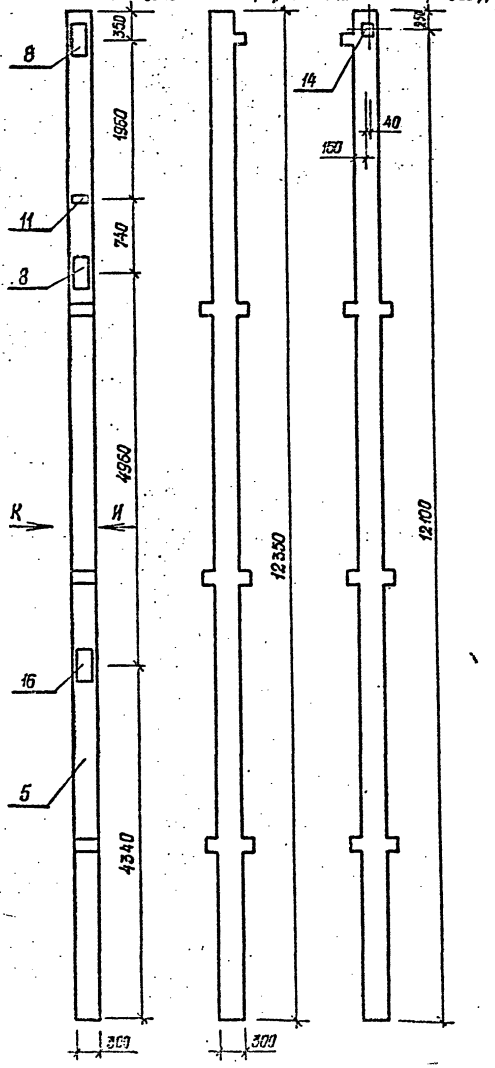

Ведомость расхода стали на элемент, кг

Марка элемента	Изделия закладные									
	Арматура класса							Прокат марки		
	А-III							В ст3 кп2		
	ГОСТ 5781-82							ГОСТ 8509-86		
	ф8	ф12	ф14	ф16	ф22		итого	L100×7		итого
4К 3.33(20)-4-1	—	—	—	71,98	7,12		79,1	—		—
4КД 3.33(20)-1.3-1	2,88	—	—	36,94	3,56		43,38	—		—
4ИКД 3.33(20)1.3-1	3,36	1,08	—	7,6	10,68		22,72	—		—
4К3.33(20)-4-2	4,32	2,16	2,9	38,84	14,24		62,46	7,4		7,4

Изделия закладные											Общий расход
Прокат марки										Всего	
В ст3 пс6											
ГОСТ 19903-74											
-16×280	-12×270	-12×150	-10×270	-8×150	-6×100				итого		
101,28	—	104,35	—	—	—				205,63	284,73	284,73
50,64	—	53,59	—	—	7,91				112,14	155,52	155,52
151,92	17,78	—	29,52	1,41	7,91				208,54	231,3	231,3
202,56	17,76	50,76	14,76	5,64	1,13				292,61	362,5	362,5

Привязан				1987
	Н.контр.	Казанцева		11.12
	Гл.констр.отд.	Нестерова		15.08
	Рук.гр.	Лигуай		14.08
	Проверил	Лигуай		13.08
Инв.№	Проектир.	Лабенок		12.08

416-6-27.88 КЖИ-01.01 СБ

Колонна (смотри таблицу исполнений). Сборочный чертеж

Стадия	Масса	Масштаб
Р	см.табл.	Б.М.

Лист 1 | Листов 3

Учреждение ИГ-548/7 Москва

Копировал Голева

Формат А3

Взам.инв.№ | Подпись и дата | Инв.№ подл.

Альбом III

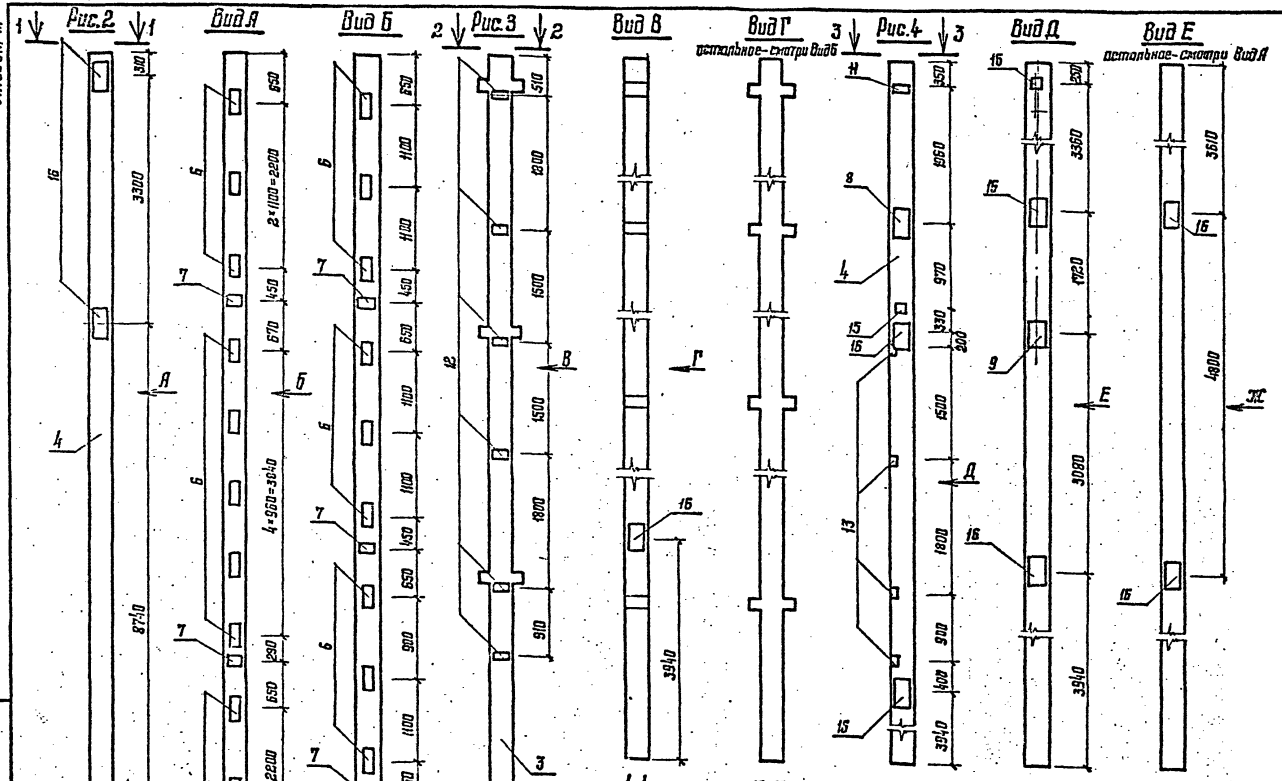

Обозначение	Марка	Рис.	Масса, кг
КЖС.И-01.01	4КЖ3.33(20)-4.5-1	1	2897
-01	4КЖ3.33(20)-4-1	2	2779
-02	4КЖ3.33(20)-1.5-1	3	2914
-03	4КЖ3.33(20)-4-2	4	2779

Привязан

Инв. №

Взам. инв. №

Подпись и дата

Инв. № подл.

Альбом III

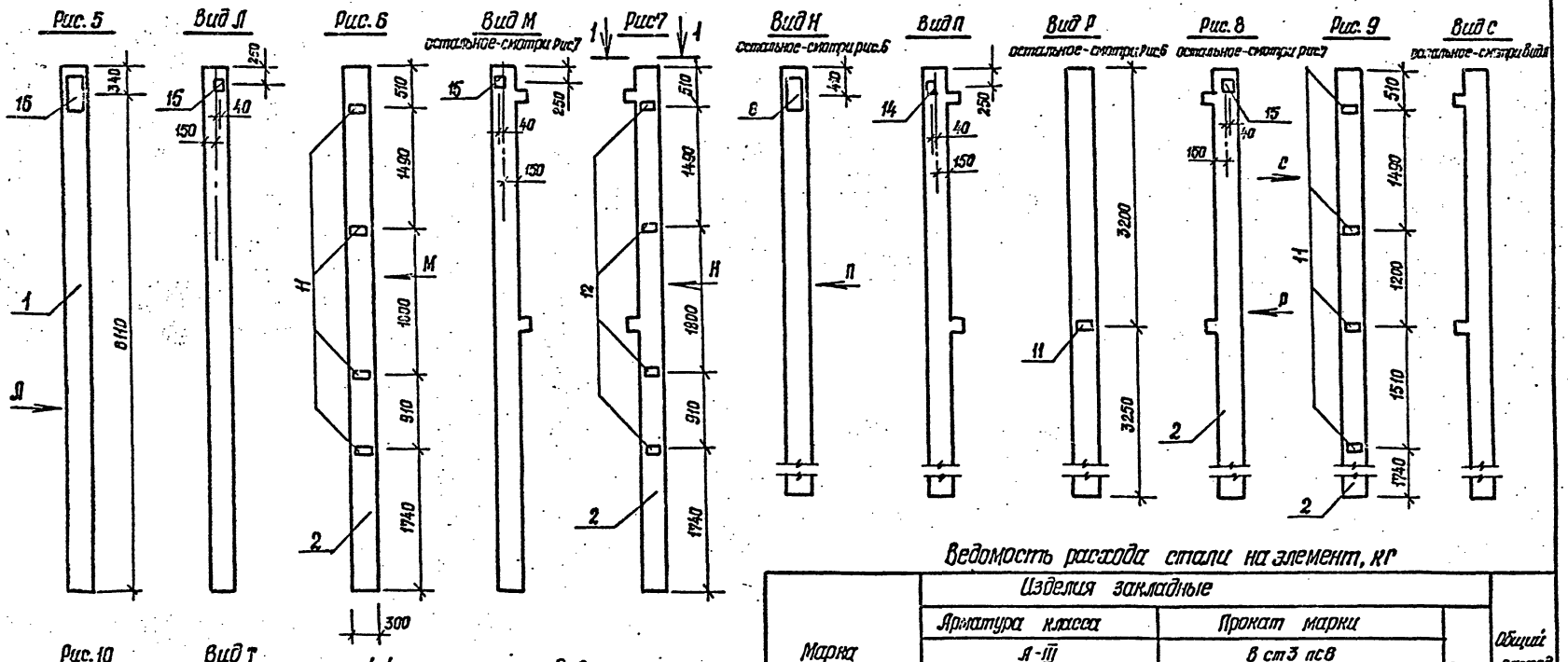

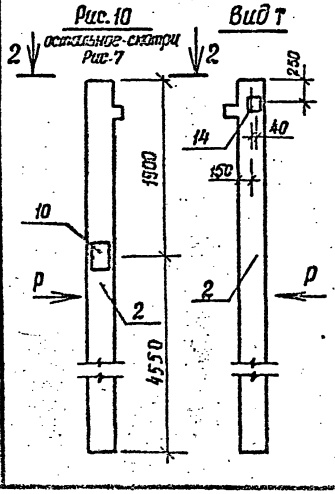

Обозначение	Марка	Рис.	Масса, кг
КЖ.И-01.01-04	2КЗ.28-1-1	5	1451
-05	2КОЗ.28-2.1-1	6	1485
-06	2КОЗ.28-2.1-2	7	
-07	-3	8	
-08	-4	9	
-09	-5	10	

Ведомость расхода стали на элемент, кг

Марка элемента	Изделия закладные												Общий расход
	Арматура класса А-III ГОСТ 5781-82					Прокат марки В ст3 пс8 ГОСТ 19903-74						Всего	
	ф8	ф12	ф14	ф22	итого	-270×12	-280×16	-280×10	-150×8	-100×6	итого		
2КЗ.28-1-1	–	1,08	–	3,56	4,64	–	50,84	–	2,82	–	53,46	58,1	58,1
2КОЗ.28-2.1-1	3,84	1,08	–	–	4,92	–	–	–	2,82	9,04	11,86	16,78	16,78
2КОЗ.28-2.1-2	3,36	1,08	2,9	–	7,34	14,76	–	–	1,41	7,91	24,08	31,42	31,42
-3	4,32	1,08	–	–	5,40	–	–	–	2,82	10,17	12,99	18,39	18,39
-4	1,92	1,08	–	–	3,00	–	–	–	2,82	4,52	7,34	10,34	10,34
-5	3,84	1,08	2,18	–	7,1	–	–	13,3	1,41	9,04	23,75	30,85	30,85

Привязан

Инв. №

416-6-27.88 КЖ.И-01.01 СБ

Лист 3

Инв. № подл. | Подпись и дата | Взам. инв. №

Копировал Галева

Формат А3

Альбом III

Формат	Зона	Поз.	Обозначение	Наименование	Количество на исполнение																Примечание
					–	-01	-02	-03	-04	-05	-06	-07	-08	-09	-10	-11	-12	-13	-14	-15	-16	
				Документация																	
А3			КЖИ-00.ТУ	Технические условия																	
А3			1.020-1/83.2-100 У	Узлы закладные																	
А3			КЖИ-01.01 ВС	Ведомость расхода стали																	
А3			КЖИ-01.01 СБ	Сборочный чертеж																	
				Сборочные единицы																	
				Колонны																	
А3		1	1.020-1/83.2-1 13-08	3КВ3.33(20)-2	–	1	1	–	–	–	–	–	–	–	–	–	–	–	–	–	
А3		2	13-01	3КД3.33(20)-1.4	1	–	–	1	1	–	–	–	–	1	–	–	–	1	1	1	1
А3		3	КЖИ-01.04	3ИКД3.33(20)-1.4	–	–	–	–	–	1	1	1	1	–	1	1	1	–	–	–	–
				Изделия закладные																	
А4		4	1.020-1/83.2-15 23	МН-13	–	8	16	8	–	–	–	–	–	–	–	–	–	–	–	–	
А4		5	24	МН-19	–	1	3	2	–	–	–	–	–	–	–	–	–	–	–	–	2
А4		6	25	МН-26	–	–	–	–	–	2	2	1	3	–	2	2	2	–	–	–	–
А4		7	26	МН-28	–	–	–	–	–	–	–	–	–	2	–	2	–	–	–	–	–
А4		8	24	МН-33	–	–	–	–	3	1	5	1	–	3	1	1	1	3	3	–	–
А4		9		МН-34	–	–	–	6	6	–	–	–	6	5	–	5	–	6	6	–	–
А4		10	27	МН-35	–	–	–	–	–	–	–	3	–	–	3	–	3	–	–	–	–
А4		11	23	МН-38	2	2	2	–	2	–	–	1	–	–	–	1	–	–	–	2	–
А4		12	24	МН-40	–	–	–	–	–	–	–	–	1	–	–	1	–	–	–	–	–
А4		13		МН-41	–	–	1	–	–	1	1	1	–	1	1	1	1	1	1	–	–
А4		14	25	МН-27	–	1	–	–	1	–	–	–	–	–	–	–	–	–	–	–	–

Взам. инв. №

Подпись и дата

Инв. № подл.

Привязан

Инв. №

Н. контр.	Казанцева		11.12
Гл. конструктор	Нестерова		15.08
Рук. гр.	Лигуда		14.08
Проверил	Лигуда		13.08
Проектир.	Лабенок		12.08

1987

416-6-27.88 КЖИ-01.02

Колонна (смотри таблицу исполнений)

Стадия	Лист	Листов
Р	1	

Учреждение ИГ-548/7 Москва

Рпбом III

Марка элемента	Изделия закладные																			Общий расход, кг
	Арматура класса							Прокат марки											Всего	
	А-III							ВСт3 кп2			ВСт3 пс6									
	ГОСТ 5781-82							ГОСТ 8509-86			ГОСТ 19903-74									
	ф9	ф12	ф14	ф16	ф22		Всего	L100×7		Всего	-16×280	-12×150	-10×280	-10×270	-8×150	-6×100	-12×270	Всего		
ЗКД3.33(20)-1.4-1	—	—	—	—	7,12		7,12	—		—	101,28	—	—	—	—	—	—	101,28	108,4	108,4
ЗКЗ.33(20)-2-1	—	—	—	28,42	7,12		35,54	—		—	101,28	35,63	—	—	—	—	17,78	154,69	190,2	190,2
—2	—	1,08	—	51,14	7,12		59,34	—		—	101,28	74,09	—	—	2,82	—	—	178,19	237,5	237,5
ЗКД3.33(20)-1.4-2	2,88	—	—	26,52	—		29,4	—		—	—	38,47	—	—	—	6,78	—	45,24	74,6	74,6
—3	4,32	—	—	—	7,12		11,44	—		—	101,28	—	—	—	—	10,17	17,78	129,23	140,7	140,7
ЗИКД3.33(20)-1,4-2	0,48	1,08	5,8	—	—		7,36	—		—	—	—	—	29,52	2,82	1,13	—	33,47	40,8	40,8
—3	2,4	1,08	5,8	—	—		9,28	—		—	—	—	—	29,52	2,82	5,65	—	37,99	47,3	47,3
—4	3,36	1,08	2,9	—	3,56		10,9	5,55		5,55	50,64	—	—	14,76	2,82	1,13	—	69,35	85,8	85,8
—6	2,88	1,08	8,7	—	—		12,66	—		—	—	—	—	44,28	1,41	6,78	—	52,47	65,1	65,1
ЗКД3.33(20)-1.4-4	3,84	1,08	4,36	—	—		9,28	—		—	—	—	26,52	—	2,82	9,04	—	38,38	47,7	47,7
ЗИКД3.33(20)-1,4-1	3,36	1,08	5,8	—	—		10,24	5,55		5,55	—	—	—	29,52	2,82	1,13	—	33,47	49,3	49,3
—6	2,48	2,16	7,98	—	3,56		16,18	—		—	50,64	—	13,26	29,52	4,23	6,78	—	104,43	120,6	120,6
—7	3,36	1,08	5,8	—	—		10,24	5,55		5,55	—	—	—	29,52	2,82	0,48	—	32,82	48,6	48,6
ЗКД3.33(20)-1.4-6	4,32	1,08	—	—	—		5,4	—		—	—	—	—	—	2,82	10,17	—	12,99	18,4	18,4
—7	4,32	1,08	—	—	—		5,4	—		—	—	—	—	—	2,82	10,17	—	12,99	18,4	18,4
—8	—	1,08	—	—	7,12		8,2	—		—	101,28	—	—	—	2,82	—	—	104,1	112,3	112,3
—5	—	—	—	4,36	—		4,36	—		—	—	5,66	—	—	—	—	—	5,66	10,0	10,0

Инв. № подл. | Подпись и дата | Взам. инв. №

Привязан

Инв. №

			1987г.
Н.контр.	Казанцева	[signature]	11.12
Гл.контр.отд.	Нестерова	[signature]	15.08
Рук.гр.	Лигуай	[signature]	14.08
Проверил	Лигуай	[signature]	13.08
Проектир.	Лабенок	[signature]	12.08

416-6-27.88 КЖ.И-01.02 ВС

Колонна (смотри таблицу исполнений)

Ведомость расхода стали

Стадия	Лист	Листов
Р		1

Учреждение ИГ-548/7 Москва

Копировал Цыганова

Формат А3

Альбом III

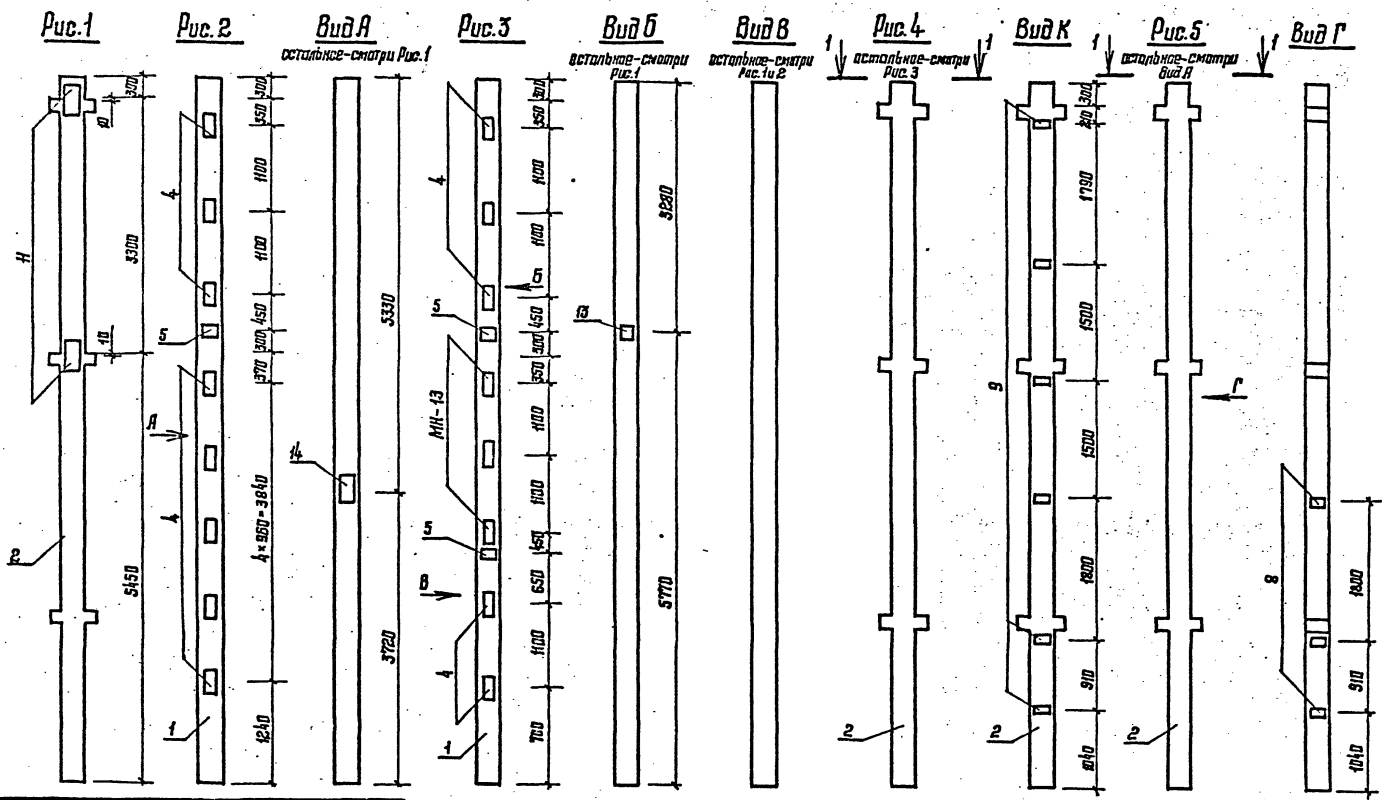

1-1



Обозначение	Марка	Рис.	Масса, кг
01.02	ЗК Д3.33(20)-1.4-1	1	2137
-01	ЗК 3.33(20)-2-1	2	2036
-02	-2	3	
-03	ЗК Д3.33(20)-1.4-2	4	2137
-04	-3	5	

Привязан

Инв. №

			1987
Н.контр.	Казанцева		11.12
Гл.конструктор	Нестерова		15.08
Рук.гр.	Лигуай		14.08
Проверил	Лигуай		13.08
Проектир.	Лабенак		12.08

416-6-27.88 КЖ.И 01.02 СБ

Колонна (смотри таблицу исполнений). Сборочный чертеж

Стадия	Масса	Масштаб
Р	см. таблицу	Б.М.

Лист 1 Листов 3

Учреждение ИГ-548/7 Москва

Взам. инв. № | Подпись и дата | Инв. № подл.

Альбом III

Рис.7

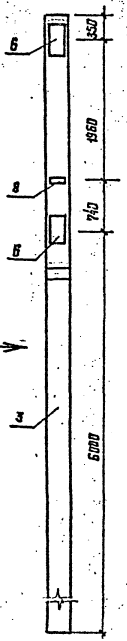

Вид Д

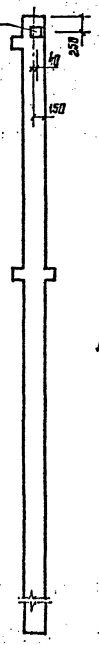

Рис.8
остальное- смотри Рис.7

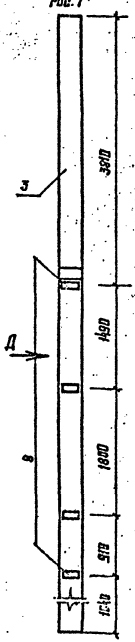

Рис.9

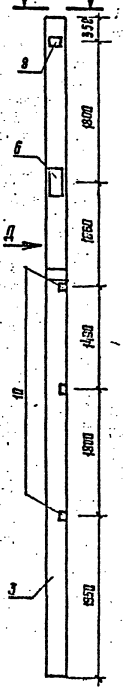

Вид М

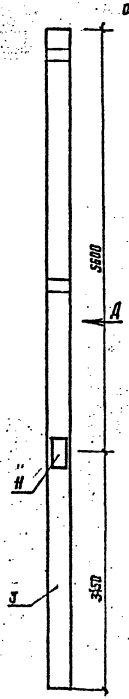

Рис.11
остальное- смотри Рис.7

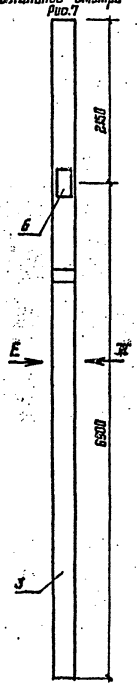

Вид Е
остальное- смотри вид К

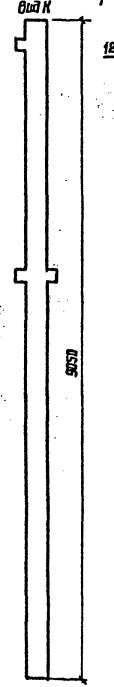

Вид Ж

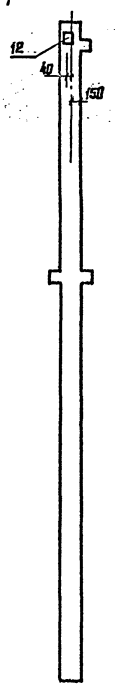

Рис.12
остальное- смотри вид К

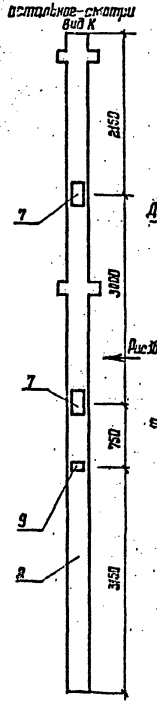

Рис.13
остальное- смотри Рис.7

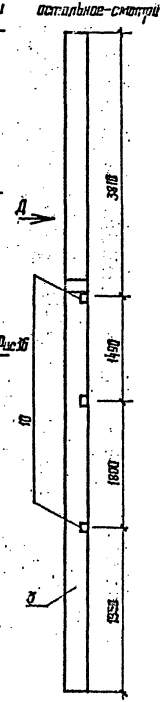

1-1



Обозначение	Марка	Рис.	Масса, кг
01.01-05	Зид3.35(2а)-Ш2	7	2120
-06	-5	8	
-07	-4	9	
-08	-5	11	
-09	Зид3.35(2а)-Ш-4	12	2137
-10	Зид3.35(2а)-Ш-1	13	2120

Взам. инв. №

Подпись и дата

Инв. № подл.

Привязан

Инв. №

416-6-27.88 КЖИ-01.02.СБ

Лист 2

Копировал Цыганова

Формат А3

Альбом III

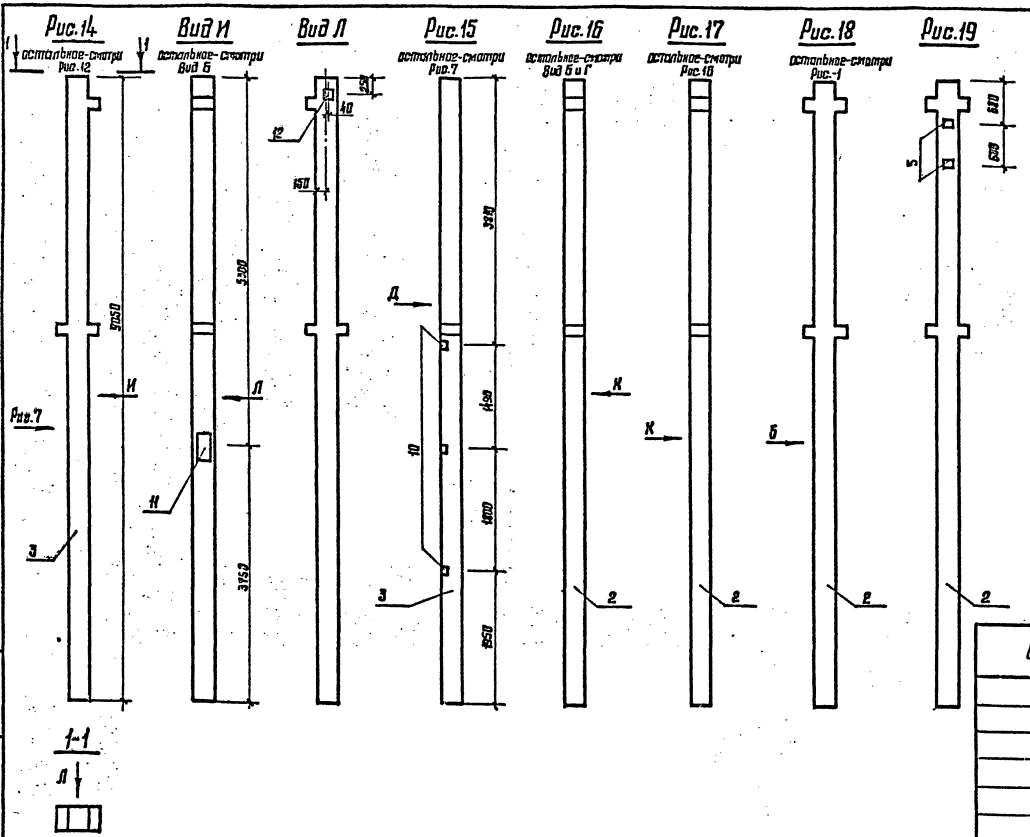

Обозначение	Марка	Рис.	Масса, кг
01.01 – 11	ЗНКД3,33(20)-14	14	2120
– 12	– 7	15	
– 13	ЗКД3,33(20)-19-5	16	2137
– 14	– 7	17	
– 15	– 8	18	
– 16	– 5	19	

Инв. № подл. | Подпись и дата | Взам. инв. №

Провязан

Инв. №

416-6-27.88 КЖ.И-01.02 СБ

Лист 3

Альбом III

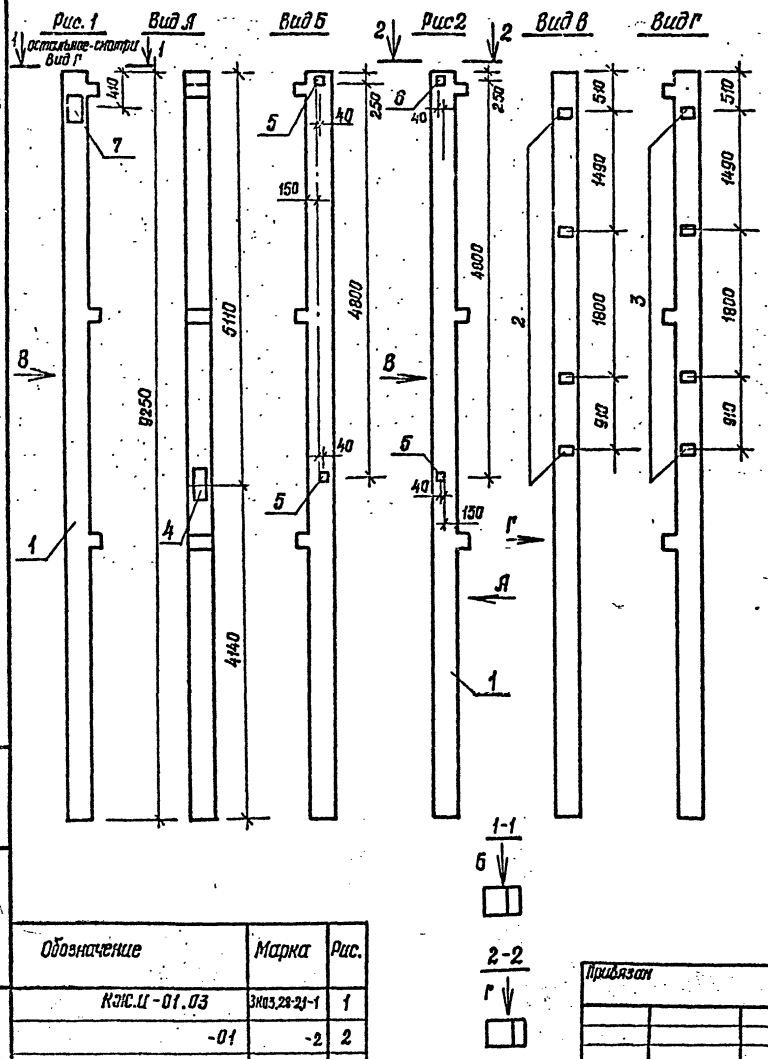

Формат	Зона	Поз.	Обозначение	Наименование	Кол.		Примечание
					–	-01	
				Документация			
А3			КЖС.Ц-00. ТУ	Технические условия			
А3			1.020-1/83. 2-1 00 У1	Узлы опалубочные			
				Сборочные единицы			
				Колонны			
А3		1	1.020-1/83. 2-1 11-02	ЗКО 3.28 - 2.1	1	1	
				Изделия закладные			
А4		2	1.020-1/83. 2-15 24	МН-33	4	4	
А4		3		МН-34	3	4	
А4		4	23	МН-38	1	1	
А4		5	24	МН-40	2	1	
А4		6		МН-41	–	1	
А4		7	25	МН-26	1	–	

Ведомость расхода стали, кг

Марка элемента	Изделия закладные												Всего	Общий расход
	Арматура класса А-III ГОСТ 5781-82					Прокат марки Вст3пс6 ГОСТ 19903-74								
	ф 8	ф 12	ф 14	ф 22	итого	16×210	10×210	8×150	6×100			итого		
ЗКО 3.28-2.1-1	2,8	3,14	3,12	5,1	14,26	29,57	8,46	2,82	7,91			48,78	63,02	63,0
-2	3,2	2,88	–	5,1	11,18	29,57	–	4,23	9,04			42,84	54,02	54,0

Обозначение	Марка	Рис.
КЖС.Ц-01.03	ЗКО3.28-2-1	1
-01	-2	2

Привязан

Инв. №

Взам. инв. №

Подпись и дата

Инв. № подл.

Н. контр.	Казанцева		11.12
Гл. конструктор	Нестерова		15.08
Рук. гр.	Лугуай		14.08
Проверил	Лугуай		12.08
Проектир.	Лавенюк		12.08

1987

416-6-27.88 КЖИ-01.03

КОЛОННА
ЗКО. 3.28-2.1-1,
ЗКО. 3.28-2.1-2

Стадия	Масса	Масштаб
Р	2132кг	6.м.
Лист	Листов 1	

Учреждение ИГ-548/7 Москва

Копировал Галева

Формат А3

Альбом III

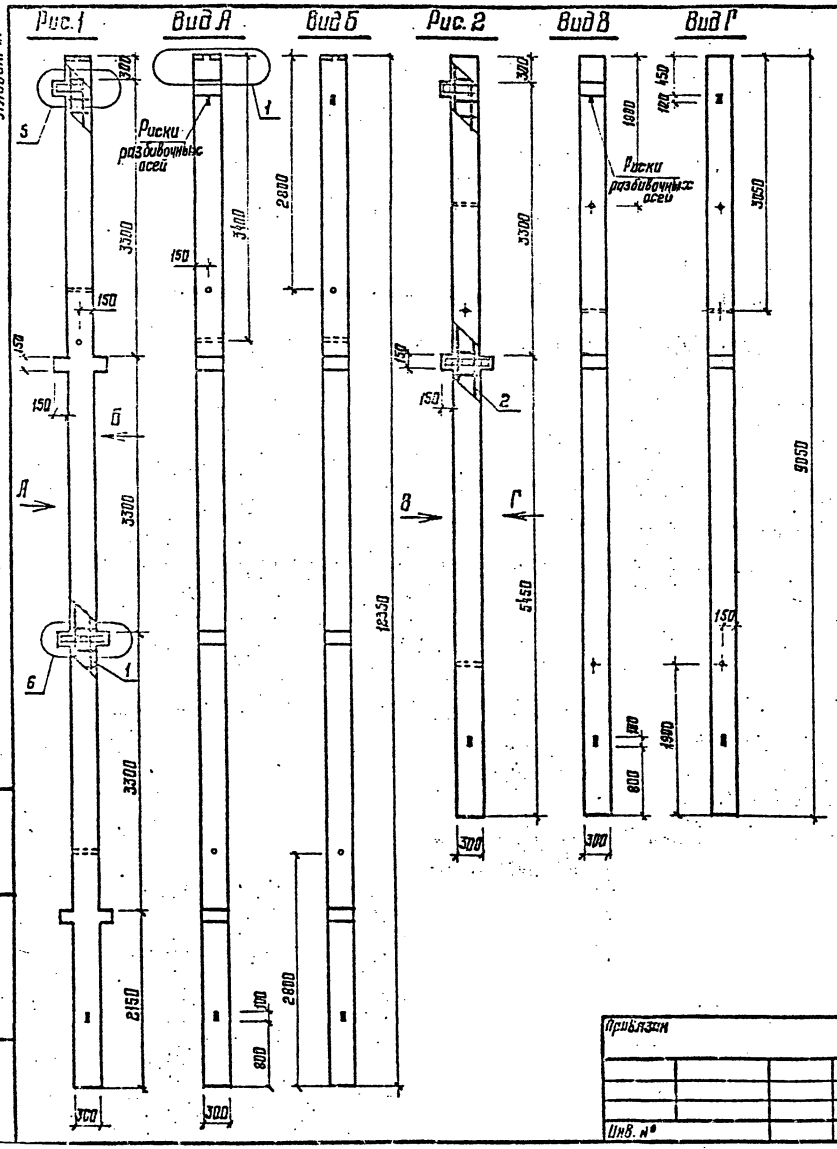

Формат	Зона	Поз.	Обозначение	Наименование	Кол.	Примечание
				Документация		
			КЖИ-00.ТУ	Технические условия	X	
А3			1.020 – 1/83.2-1 ООУ	Узлы	X	
А3			КЖИ-01.04 ВС	Ведомость расхода стали	X	
				Переменные данные		
				для исполнения		
				Колонна		
				4ИКД 3.33(20)-1.3		
				Сборочные единицы		
А3		1	КЖИ-06.25	Каркас КП-1	1	
				Материал		
				Бетон тяжелый М500		1,153 м³
				Колонна		
				3ИКД 3.33(20)-1.4		
				Сборочные единицы		
А3		2	КЖИ-06.25	Каркас КП-2	1	
				Бетон тяжелый М500		0,843 м³

Обозначение	Марка	Рис.	Масса, кг
01.03	4ИКД 3.33(20)-1.3	1	2837
-01	3ИКД 3.33(20)-1.4	2	2120

Н. контр.	Казанцева	[подпись]	11.12
Гл. контр. отд.	Нестерова	[подпись]	15.08
Рук. гр.	Лигуай	[подпись]	14.08
Проверил	Лигуай	[подпись]	19.08
Проектир.	Лобенок	[подпись]	12.08

Привязан

Инв. №

416-6-27.88 КЖИ-01.04

Колонна
4ИКД 3.33(20)-1.3,
3ИКД 3.33(20)-1.4

Стадия	Масса	Масштаб
Р	Смотри таблицу	

Лист | Листов 1

Учреждение
ИГ548/7
Москва

Взам. инв. № | Подпись и дата | Инв. № подл.

Альбом III

Марка элемента	Изделия арматурные: Арматура класса А-III, ГОСТ 5781-82, ф10	ф12	ф16	ф20	ф25	итого	Изделия закладные: Прокат марки В ст3 пс6, ГОСТ 103-76, ф5	ф8	итого	Всего	Общий расход, кг
4ИКД 3.33 (20)-1.3	3,84	1,36	95,06	10,28	16,36	127,92	9,55	2,80	12,35	140,27	169,22
3ИКД 3.33 (20)-1.4	0,96	0,68	58,03	4,76	7,56	74,01	7,11	1,20	8,31	82,35	96,54

Изделия арматурные: Арматура класса А-I, ГОСТ 5781-82, ф10	ф12	ф16	ф20	ф25	итого	Изделия закладные: Прокат марки В ст3 пс6, ГОСТ 103-76, ф5	ф8	итого	Всего	Общий расход, кг

416-6-27.88 -КЖИ-01.04ВС

Колонна
4ИКД 3.33 (20) -1.3,
3ИКД 3.33 (20) -1.4.
Ведомость расхода стали

Стадия	Лист	Листов
Р		1

Учреждение ИГ-548/7 Москва

Инв. № подл. | Подпись и дата | Взам. инв. №

Привязан

Инв. №

			1987
Н.контр.	Казанцева		11.12
Гл.констр.отд.	Нестерова		15.08
Рук. гр.	Лигуай		14.08
Проверил	Лигуай		13.08
Проектир.	Лавенок		12.08

Копировал Голева

Формат А4

Марка элемента	Изделие арматурное: Арматура класса А-III, ГОСТ 5781-82, ф6		Итого	Всего	Общий расход, кг
ПРС 56.15-4А IV т-1	2,666		2,666	2,67	2,67
ПРС 56.15-4А IV т-2	2,490		2,490	2,49	2,49
ПРС 56.15-6А IV т-1	6,219		6,219	6,22	6,22
ПРС 56.15-6А IV т-2	6,219		6,219	6,22	6,22
ПРС 56.15-6А IV т-3	1,510		1,510	1,51	1,51
ПРС 56.15-6А IV т-4	7,131		7,131	7,13	7,13
ПРС 56.15-6А IV т-5	4,899		4,899	4,90	4,90
ПРС 56.15-10А IV т-1	2,090		2,090	2,09	2,09
ПРС 56.15-10А IV т-2	1,044		1,044	1,04	1,04

Привязан

Инв. №

			1987
Н.контр.	Казанцева		11.12
Гл.констр.отд.	Нестерова		15.08
Рук. гр.	Лигуай		14.08
Проверил	Лигуай		13.08
Проектир.	Лавенок		12.08

416-6-27.88 -КЖИ-02.01 ВС

Плита сантехническая (смотри таблицу исполнений). Ведомость расхода стали

Стадия	Лист	Листов
Р		1

Учреждение ИГ-548/7 Москва

Инв. № подл. | Подпись и дата | Взам. инв. №

Копировал Голева

Формат А4

Альбом III

Формат	Зона	Поз.	Обозначение	Наименование	Количество на исполнение —	-01	-02	-03	-04	-05	-06	-07	-08	-09	-10	-11	-12	-13			Примечание
				Документация																	
А3			КЖ.И-00ТУ	Технические условия	X	X	X	X	X	X	X	X	X	X	X	X	X	X			
А3			1.041.1-2.6 00.00 ОУ	Узлы опалубочные	X	X	X	X	X	X	X	X	X	X	X	X	X	X			
А3			КЖ.И-02.01 ВС	Ведомость расхода стали	X	X	X	X	X	X	X	X	X	X	X	X	X	X			
А4			-02.01. СБ	Сборочный чертеж	—	—	—	—	—	X	X	X	X	X	X	X	X	X			
				Сборочные единицы																	
				Плиты																	
А3		1	1.041.1-2 Вып.6	ПРС26.15-4т-...	—	1	1	1	1	—	—	—	—	—	—	—	—	—			
А3		2		ПРС26.15-6т-...	1	—	—	—	—	—	—	—	—	—	—	—	—	—			
А3		3		ПРС55.15-4а IVт-...	—	—	—	—	—	1	1	—	—	—	—	—	—	—			
А3		4		ПРС56.15-6а IVт-...	—	—	—	—	—	—	—	1	1	1	1	1	—	—			
А3		5		ПРС56.15-10а IVт-...	—	—	—	—	—	—	—	—	—	—	—	—	1	1			
				Детали																	
5.4		6		ф6А III ГОСТ5781-82 ℓ=1300	2	4	2	4	4	6	6	11	11	8	15	12	2	2			0,289 кг
5.4		7		ℓ=850	—	—	—	3	3	—	4	—	—	—	—	—	8	—			0,189 кг
5.4		8		ℓ=4700	—	—	—	—	—	—	—	2	2	—	—	—	—	—			1,043 кг
5.4		9		ℓ=2150	—	—	—	—	—	—	—	2	2	—	—	3	—	—			0,477 кг
5.4		10		ℓ=1050	—	—	—	—	—	4	—	—	—	4	12	—	—	2			0,233 кг

Взам. инв. №

Подпись и дата

Инв. № подл.

Привязан

Инв. №

			1987
Н.контр.	Казанцева	[signature]	11.12
Гл.констр.отд.	Нестерова	[signature]	15.08
Рук.гр.	Лигуай	[signature]	14.08
Проверил	Лигуай	[signature]	13.08
Проектир.	Лобенок	[signature]	12.08

416-6-27.88 КЖИ-02.01

Плита сантехническая (смотри таблицу исполнений)

Стадия	Лист	Листов
Р		1

Учреждение ИГ-548/7 Москва

Альбом III

Рис. 1

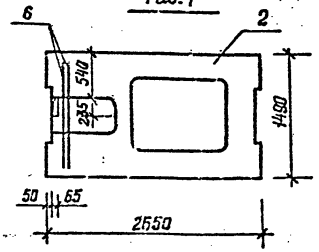

Рис. 2

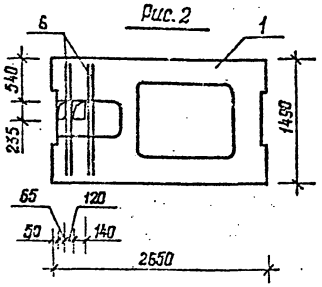

Рис. 3

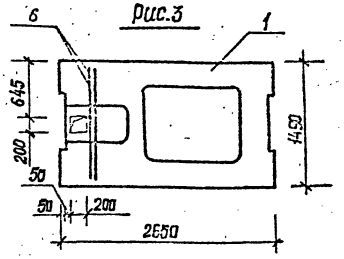

Рис. 4

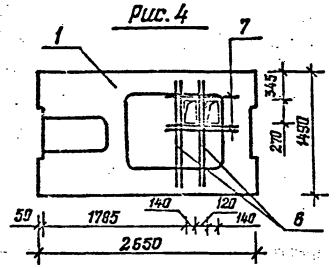

Рис. 5

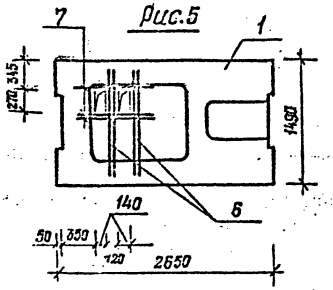

Обозначение	Марка	Рис.
КЖИ-02.01	ПРС 26.15-6т-1	1
-01	ПРС 26.15-4т-1	2
-02	ПРС 26.15-4т-2	3
-03	ПРС 26.15-4т-3	4
-04	ПРС 26.15-4т-4	5

Ведомость расхода стали на дополнительные закладные изделия, кг

Марка элемента	Изделия арматурные			Всего
	Арматура класса AIII ГОСТ 5781-82			
	ф6		итого	
ПРС 26.15-6т-1	0,577		0,577	0,58
ПРС 25.15-4т-1	1,156		1,156	1,16
ПРС 26.15-4т-2	0,577		0,577	0,58
ПРС 26.15-4т-3	1,723		1,723	1,72
ПРС 26.15-4т-4	1,723		1,723	1,72

Инв. № подл. | Подпись и дата | Взам. инв. №

Привязан

Н. контр.	Казанцева		11.88
Гл. констр.	Нестерова		15.08
Рук. гр.	Лисуай		14.08
Проверил	Лисуай		13.08
Разработ.	Нестерова		12.08

416-6-27.88 КЖИ-02.01 СБ

Плита сантехническая (смотри таблицу исполнений) Сборочный чертеж

Стадия	Масса	Масштаб
Р	1530 кг	1:20
Лист 1	Листов 2	

Учреждение ИГ-548/7 Москва

Калиберда Гальба

Формат А3

Альбом III

Рис. 6

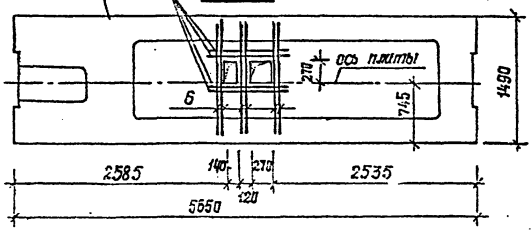

Рис. 7

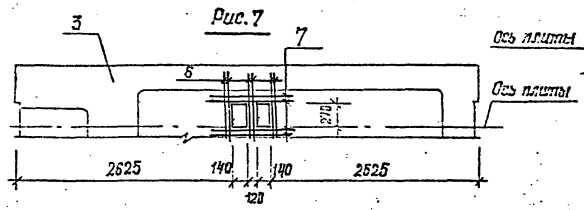

Рис. 8

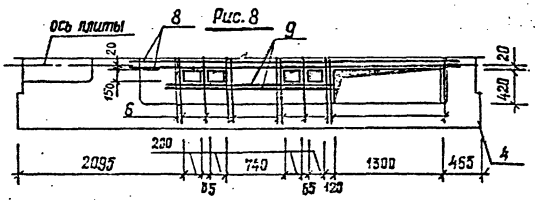

Рис. 9

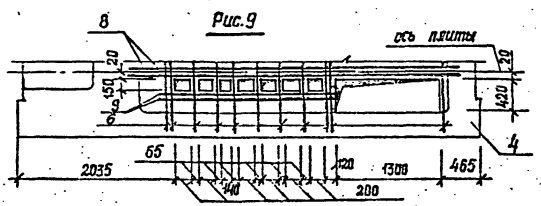

Рис. 10

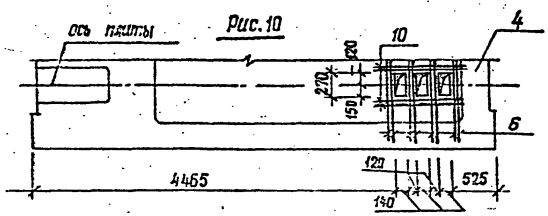

Рис. 11

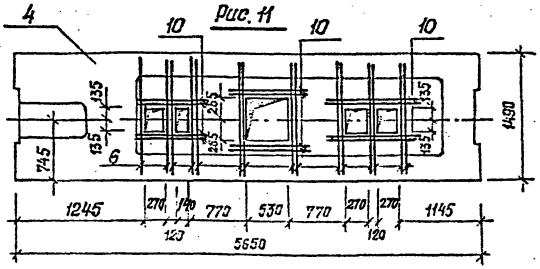

Рис. 12

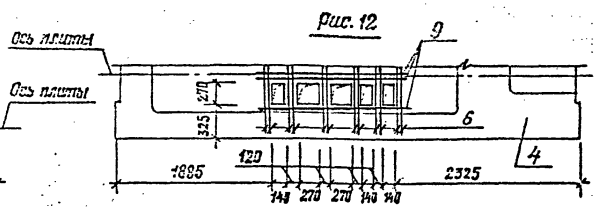

Рис. 13

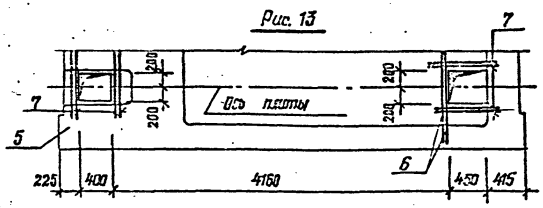

Рис. 14

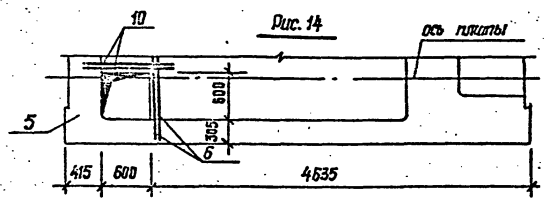

Обозначение	Марка	Рис.
КЖС.и-02.01-05	ПРС56.15-4А IVт-1	6
-06	-2	7
-07	ПРС56.15-6А IVт-1	8
-08	-2	9
-09	-3	10
-10	-4	11
-11	-5	12
-12	ПРС56.15-10А IVт-1	13
-13	-2	14

Привязан

Инв. №

Инв. № подл. | Подпись и дата | Взам. инв. №

416-6-27.88 КЖИ-02.01 СБ

Лист 2

Альбом III

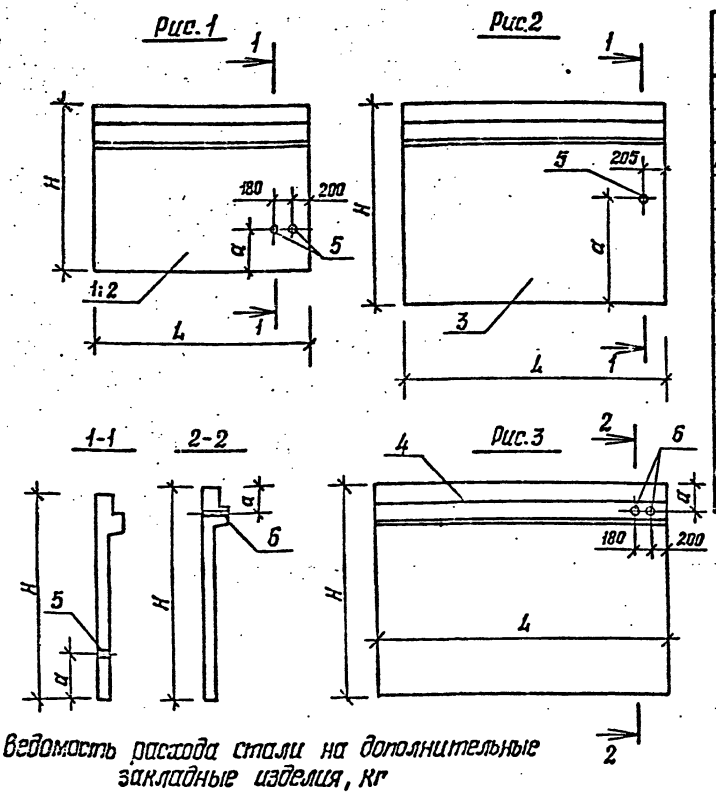

Формат	Зона	Поз.	Обозначение	Наименование	Кол. на исполнение —	-01	-02	-03	Примеч.
				Документация					
А3			КЖ.И-00.ТУ	Технические условия	X	X	X	X	
				Сборочные единицы					
				Диафрагмы жесткости					
А3		1	1.020-1/83.4-1 06-01	1Д 26.28	1	—	—	—	
А3		2	02-01	1Д 26.20	—	1	—	—	
А3		3	29-01	1Д 32.48	—	—	1	—	
А3		4	11-01	1Д 56.33	—	—	—	1	
				Изделия закладные					
А3		5	1.400-15.81.810-09	МН 810	2	2	1	—	
А3		6	—13	МН 814	—	—	—	1	

Обозначение	Марка	Рис.	H	L	a	Масса, кг
КЖ.И-03.01	1Д 26.28-1	1	2770	2560	1150	2900
-01	1Д 26.20-1		1970		120	2200
-02	1Д 32.48-1	2	4770	3160	3050	5800
-03	1Д 56.33-1	3	3270	5560	320	7300

Ведомость расхода стали на дополнительные закладные изделия, кг

Марка элемента	Изделия закладные: Прокат марки 6 ст 3 сп ГОСТ 10704-76 тр.Ф108×2,5	Итого	Всего	Общий расход
1Д 26.28-1	1,96	1,96	1,96	1,96
1Д 26.20-1	1,96	1,96	1,96	1,96
1Д 32.48-1	0,98	0,98	0,98	0,98
1Д 56.33-1	2,54	2,54	2,54	2,54

Инв.№ подл. | Подпись и дата | Взам.инв.№

Привязан

Инв.№

			1987
Н.контр.	Казанцева		11.12
Гл.констр.отд.	Нестерова		15.08
Рук.гр.	Лигуай		14.08
Проверил	Нестерова		13.08
Проектир.	Лигуай		12.08

416-6-27.88 КЖИ-03.01

Диафрагма жесткости (смотри таблицу исполнений)

Стадия	Масса	Масштаб
Р	см.табл.	б.м.

Лист | Листов 1

Учреждение ИГ-548/7 Москва

Копировал Голова

Формат А3

Позиция	Зона	Поз.	Обозначение	Наименование	Количество на исполнение																	Примечание
					–	-01	-02	-03	-04	-05	-06	-07	-08	-09	-10	-11	-12	-13	-14	-15	-16	
				Документация																		
33			КЖ.И-00.ТУ	Технические условия																		
33			1.030.1-1.01 15	Узлы опорные																		
33			КЖ.И-04.05 ВС	Ведомость расхода стали																		
34			-04.01 СБ	Сборочный чертеж																		
				Сборочные единицы																		
				Панели																		
33		1	1.030.1-1.1-1 01 – 05	ПС 30.9.3,0-6.л-	1	1	—	—	—	—	—	—	—	—	—	—	—	—	—	—	1	
33		2	1.030.1-1.1-1 03 – 01	ПС 30.15.3,0-6.л-	—	—	1	1	1	1	1	1	1	1	1	1	1	—	—	—	—	
33		3	– 06	ПС 30.18.3,0-6.л-	—	—	—	—	—	—	—	—	—	—	—	—	—	1	1	—	—	
33		4	1.030.1-1.1-1.01 – 11	ПС 30.12.3,0-6л-	—	—	—	—	—	—	—	—	—	—	—	—	—	—	—	1	—	
				Изделия закладные																		
34		5	1.030.1-1.1-3 30	М1	2	2	2	2	3	2	2	2	2	2	2	2	2	2	2	2	2	
34		6	1.030.1-1.1-3 31	М5	—	—	—	—	—	—	—	1	1	1	1	2	—	—	—	—	—	
34		7	1.030.1-1.1-3 33	М6	—	—	—	—	1	2	—	—	—	—	—	—	—	2	—	—	—	В=250; 300
34			-01	М7	—	—	—	—			—	—	—	—	—	—	—	—	—	—	—	В=400
34		8	1.030.1-1.1-3 36	М9	2	—	2	—	1	—	2	—	—	—	—	—	2	—	—	1	2	
33		9	КЖ.И-06.21	ИМ-1	—	—	—	—	—	—	—	—	—	1	1	—	—	—	—	—	—	
64		10		Брус 150×120×80 из древесины																		
				хвойных пород по ГОСТ 8486-66	2	—	2	—	—	—	2	—	—	—	—	—	2	—	—	—	2		

Привязан

Инв. № подл. | Подпись и дата | Взам. инв. №

Н. контр.	Казанцева		11.12
Гл. конструктор	Нестерова		15.12
Рук. гр.	Лигуай		14.12
Разраб.	Елисова		13.12
Проектир.	Трубникова		12.12

1987

416-6-27.88 КЖ.И-04.01

Стеновая панель (смотри таблицу исполнений)

Стадия	Лист	Листов
Р		1

учреждение ИГ-548/7 Москва

Альбом III

Рис. 1

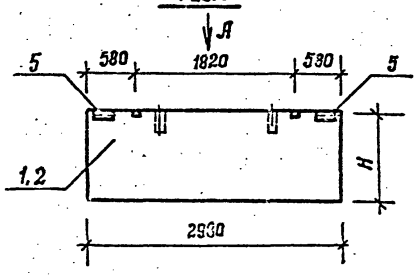

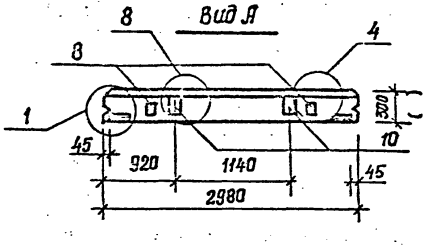

Рис. 2

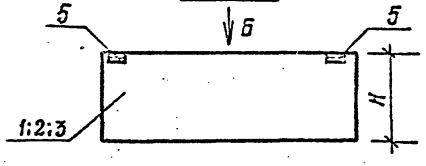

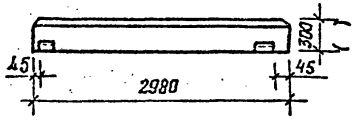

Рис. 3

Остальное - см. рис. 2

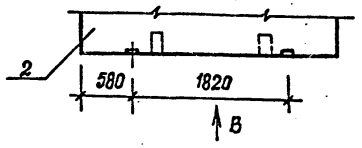

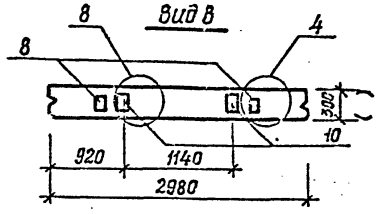

Рис. 4

Остальное - см. рис. 2

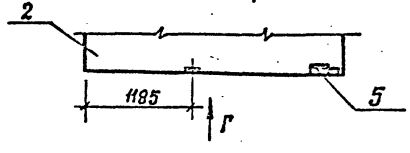

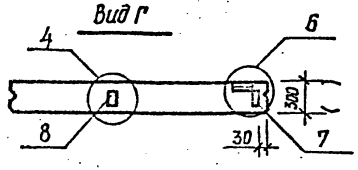

Рис. 5

Остальное - см. рис. 2



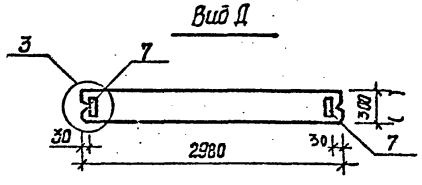

Рис. 6

Остальное - см. рис. 2

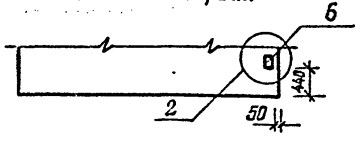

Рис. 7

Зеркальное отражение рис. 6



Привязан				1987	
Н. контр.	Казанцева			11.12	
Гл. конструктор	Нестерова			15.03	
Рук. гр.	Лигай			14.08	
Проверил	Ежова			13.08	
Инж. №	Трофимова			12.08	

416-6-27.88 -КЖИ-04.01 СБ

Стеновая панель (смотри таблицу исполнений) Сборочный чертеж

Стадия	Масса	Масштаб
Р	см. табл.	1:50
Лист 1	Листов 2	

Учреждение ИГ-548/7 Москва

Копировал Гусева

Формат А3

Инв. № подл. | Подпись и дата | Взам. инв. №

Рис. 8

Остальное см. рис. 2 (лист 1)

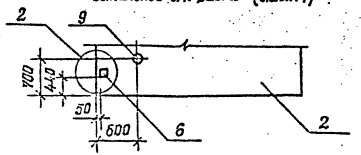

Рис. 9

Зеркальное отражение рис. 8

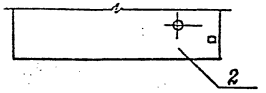

Рис. 10

Остальное см. рис. 2 (лист 1)

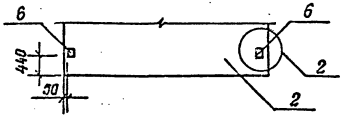

Рис. 11

Остальное см. рис. 2 (лист 1)

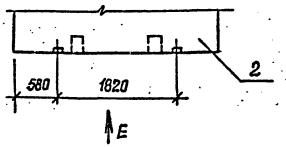

Вид Е

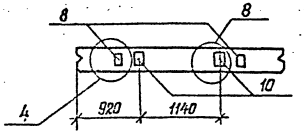

Рис. 12

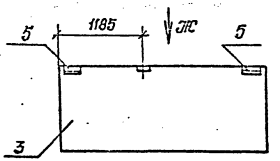

Вид Ж

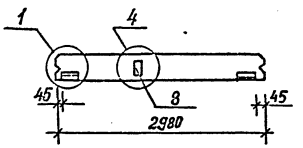

Рис. 13

Остальное см. рис. 1 (лист 1)

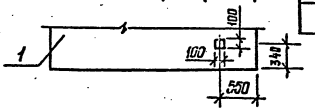

Обозначение	Марка	Рис.	H	Масса, кг
КЖСИ-04.01	ПС30.9.3,0-6.Л – 1	1	885	1030
-01	– 2	2		
-02	ПС30.15.3,0-6.Л – 1	3	1485	1710
-03	– 2	2		
-04	– 3	4		
-05	– 4	5		
-06	– 5	1		
-07	– 6	6		
-08	– 7	7		
-09	– 8	8		
-10	– 9	9		
-11	– 10	10		
-12	– 11	11		
-13	ПС30.18.3,0-6.Л – 1	5	1785	2050
-14	– 2	2		
-15	ПС30.12.3,0-6.Л – 1	12	1185	1370
-16	ПС30.9.3,0-6.Л – 3	13	885	1030

Привязан

Инв. № подл. | Подпись и дата | Взам. инв. №

Инв. №

Альбом III

Формат	Зона	Поз.	Обозначение	Наименование	Количество на исполнение													Примеч.
					–	-01	-02	-03	-04	-05	-06	-07	-08	-09	-10	-11	-12	-13	
				Документация															
А3			КЖС.И-ОО. ТУ	Технические условия															
А3			1.030.1-1.1-1 15	Узлы опалубочные															
А3			КЖС.И-04.05ВС	Ведомость расхода стали															
А4			-04.02СБ	Сборочный чертеж															
				Сборочные единицы															
				Панели															
А3		1	1.030.1-1.1-1 04 – 11	ПС 60.9.3,0-6.Л-	1	1	1	1	–	–	–	–	–	–	–	–	1	1	
А3		2	1.030.1-1.1-1 06 – 07	ПС 60.15.3,0-3.Л-	–	–	–	–	1	1	1	1	1	1	1	–	–	–	
А3		3	1.030.1-1.1-1 04 – 01	ПС 60.6.3,0-8.Л-	–	–	–	–	–	–	–	–	–	–	–	1	–	–	
				Изделия закладные															
А4		4	1.030.1-1. 1-3 30	М1	2	4	4	4	2	2	2	2	4	2	2	2	2	2	
А4		5	31	М5	–	–	–	–	–	–	2	2	2	2	2	–	–	–	
А4		6	33	М6	–	2	2	2	–	–	–	2	2	2	2	–	–	–	δ=250;300
А4			33-01	М7	–	–	–	–	–	–	–	–	–	–	–	–	–	–	δ=400
А4		7	36	М9	4	2	2	4	4	4	4	4	–	2	2	–	4	4	
Б9		8		Брус 160×120×80 из древесины хвойных пород по ГОСТ 8486-66	4	2	2	4	4	4	4	4	–	2	2	–	4	4	

Привязан

Инв. №

Н. контр.	Казанцева		11.12.87
Гл. констр.	Нестерова		15.08.88
Рук. гр.	Лигай		14.08.88
Проверил	Нестерова		13.08.88
Проектир.	Ежова		12.05.88

416-6-27.88 -КЖИ-04.02

Стеновая панель (смотри таблицу исполнений)

Стадия	Лист	Листов
Р	1	1

Учреждение ИГ-548/7 Москва

Копировал Голева

Формат А3

Инв. № подл. | Подпись и дата | Взам. инв. №

Альбом III

Рис.1

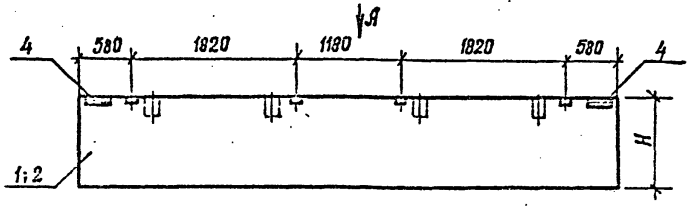

Вид Б

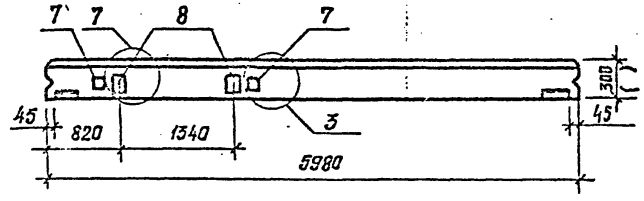

Вид А

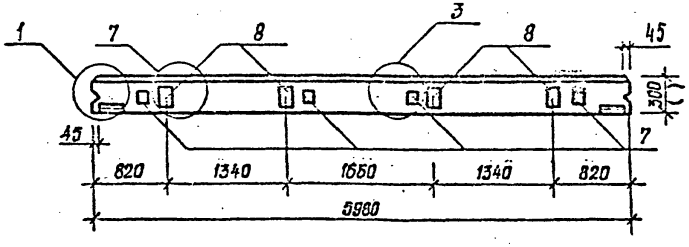

Вид В

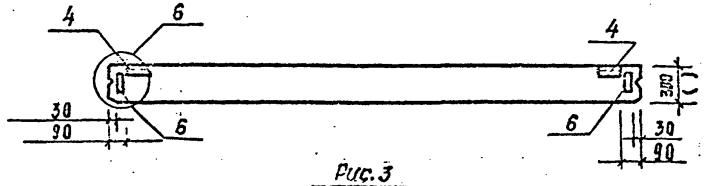

Рис.3
зеркальное отражение рис.2
остальное см. рис.2

Рис.2

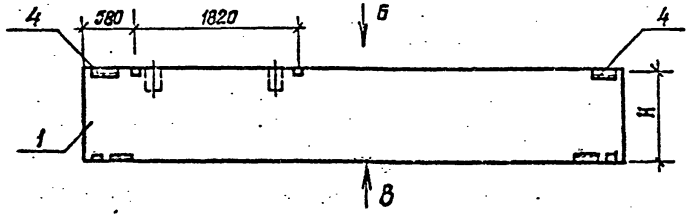

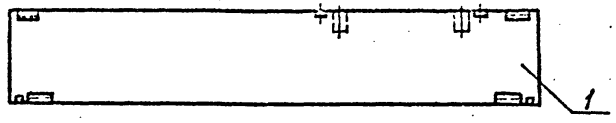

Рис.13
остальное см. рис.1

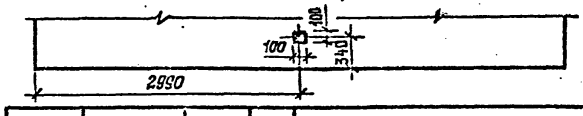

Рис. 12
остальное см. рис.1

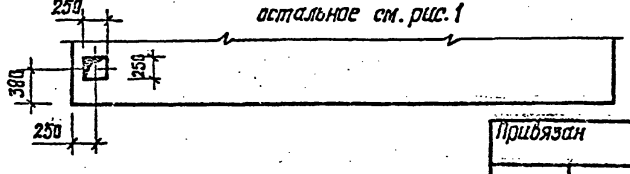

Привязан				1987	416-6-27.88 -КЖИ-04.02 СБ
	Н.контр.	Казанцева		11.12	Стеновая панель (смотри таблицу исполнений) Сборочный чертеж
	Гл.конструк.	Нестерова		15.08	
	Рук.гр.	Лигуий		14.08	
	Проверил	Елхова		13.08	
Инв.№	Проектир.	Широкова		12.08	

Стадия	Масса	Масштаб
Р	см.табл.	1:50

Лист 1 | Листов 3

Учреждение ИГ-548/7 Москва

Инв.№ подл. | Подпись и дата | Взам.инв.№

Альбом III

Рис.4

остальное см. рис.1 (лист 1)



8 (лист 1)

Рис.5

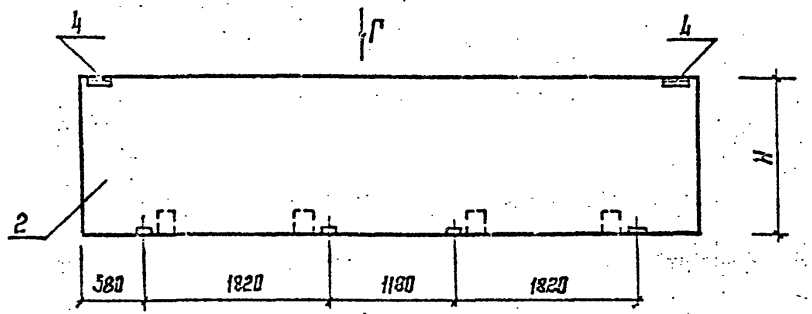

Д

Вид Г



Вид Д

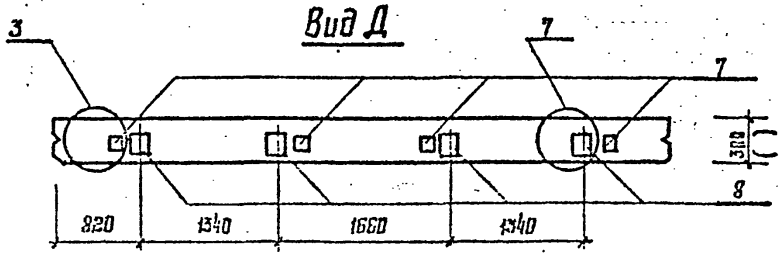

Рис.6

остальное см. рис.5

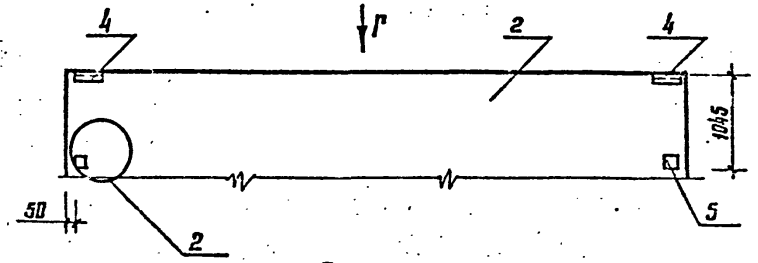

Рис.7

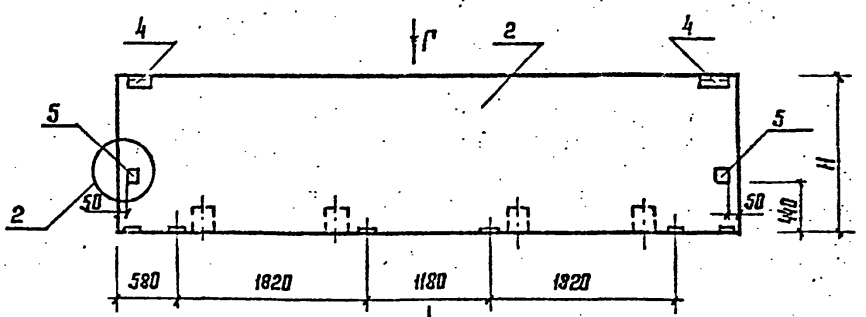

Е

Вид Е

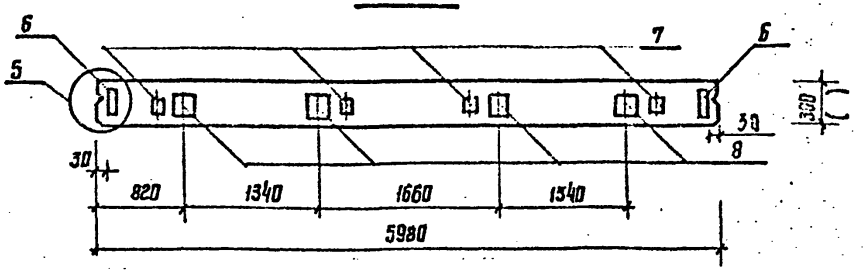

Привязан

Инв. №

Взам. инв. №

Подпись и дата

Инв. № подл.

Альбом III

Рис.8

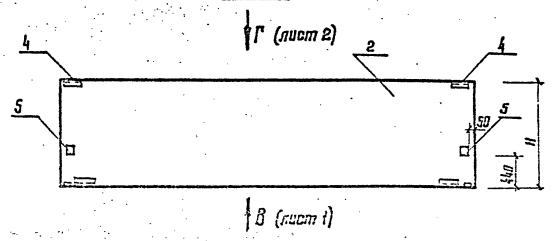

Рис.9

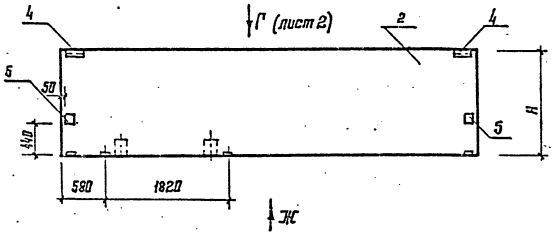

Вид Ж

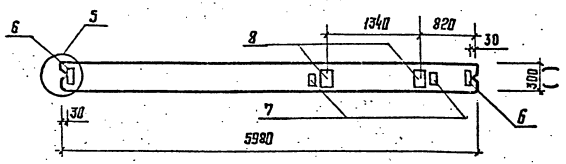

Рис.10

Зеркальное отражение рис.9

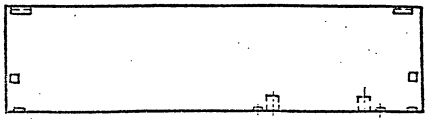

Рис.11

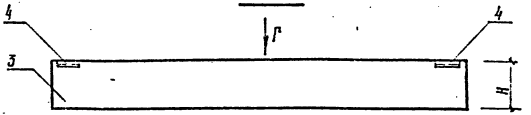

Обозначение	Марка	Рис.	H	Масса, кг
КЖИ-04.02	ПС60.9.3,0-6.л -1	1	885	2070
-01	-2	2		
-02	-3	3		
-03	-4	4		
-04	ПС60.15.3,0-3.л -1	5	1485	3420
-05	-2	1		
-06	-3	6		
-07	-4	7		
-08	-5	8		
-09	-6	9		
-10	-7	10		
-11	ПС60.6.3,0-8.л -1	H	585	1390

Обозначение	Марка	Рис.	H	Масса, кг
КЖИ-04.02-12	ПС60.9.3,0-6.л -5	12	885	2070
-13	-6	13		

Привязан

Инв.№

Инв.№ подл. | Подпись и дата | Взам. инв.№

416-6-27.88 КЖИ-04.02 СБ

Лист 3

Альбом III

Рис. 1

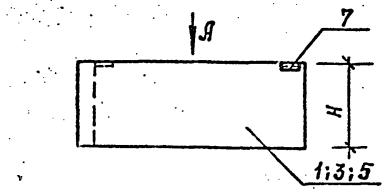

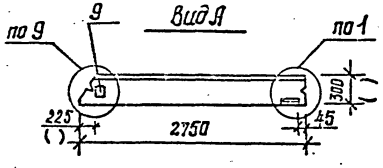

Рис. 2

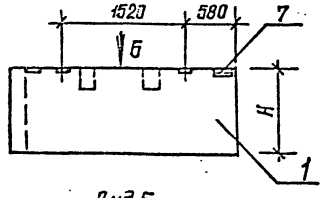

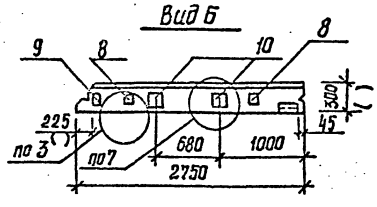

Формат	Зона	Поз.	Обозначение	Наименование	Количество на исполнение —	-01	-02	-03	-04	-05	-06	-07	-08	-09	Примеч.
				Документация											
А3			КЖ.И-00.ТУ	Технические условия											
А3			1.030.1-1.0-1 15	Узлы опалубочные											
А4			КЖ.И-04.05 ВС	Ведомость расхода стали											
				Сборочные единицы											
				Панели											
А3		1	1.030.1-1.1-1 33 - 05	1ПС 27.5.9.3,0-6.Л-1	1	1									
А3		2	1.030.1-1.1-1 46 - 05	1ПС 27.5.9.3,0-6.Л-2			1	1							
А3		3	1.030.1-1.1-1 34 - 05	1ПС 27,5.18.3,0-6.Л-1					1						
А3		4	1.030.1-1.1-1 47 - 05	1ПС 27,5.18.3,0-6.Л-2						1					
А3		5	1.030.1-1.1-1 34 - 01	1ПС 27.5.15.3,0-6.Л-1							1	1			
А3		6	1.030.1-1.1-1 47 - 01	1ПС 27,5.15.3,0-6.Л-2									1	1	
				Изделия закладные											
А4		7	1.030.1-1.1-3 30	М-1	1	1	1	1	1	1	1	1	1	1	
А4		8	1.030.1-1.1-3 36	М-9		2		2				2		2	
А4		9	- 01	М-8	1	1	1	1	1	1	1	1	1	1	
Б.Ч		10		Брус 160×120×80 из древесины											
				хвойных пород по ГОСТ 8486-66		2		2				2		2	

Привязан				1987
	Н.контр.	Казанцева		11.12
	Гл.констр.отд.	Нестерова		15.08
	Рук.гр.	Лигуда		14.08
	Проверил	Нестерова		13.08
Инв.№	Проектир.	Елалова		12.08

416-6-27.88 КЖ.И-04.03

Стеновая панель (смотри таблицу исполнений)

Стадия	Масса	Масштаб
Р	см.табл.	1:50

Лист | Листов 1

Учреждение ИГ-548/7 Москва

Копировал Голева

Формат А3

Инв. № подл. | Подпись и дата | Взам.инв.№

Альбом III

Рис. 3

зеркальное отражение рис.1 (лист 1)

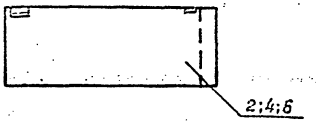

Рис. 4

зеркальное отражение рис.2 (лист 1)

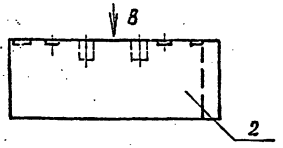

Вид В

зеркальное отражение вида Б (лист 1)



Рис. 5

остальное см. Рис.1

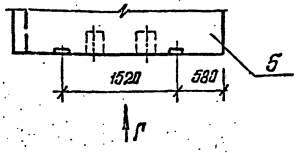

Вид Г

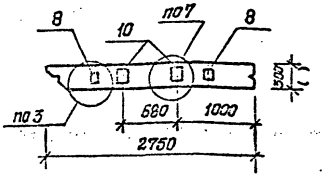

Рис. 6

Остальное см. рис. 3

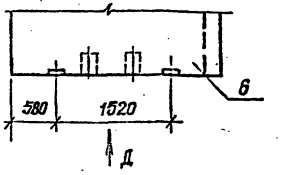

Вид Д

зеркальное отражение вида Г



Обозначение	Марка	Рис.	Н	Масса, кг
- КЖИ-04.03	1ПС 27,5.9.3,0-6.Л-1.1	1	885	910
-01	-1.2	2		
-02	1ПС 27,5.9.3,0-6.Л-2.1	3		
-03	-2.2	4		
-04	1ПС 27,5.18.3,0-6.Л-1.1	1	1785	1820
-05	-2.1	3		
-06	1ПС 27,5.15.3,0-6.Л-1.1	1	1485	1510
-07	-1.2	5		
-08	1ПС 27,5.15.3,0-6,Л-2.1	3		
-09	-2.2	6		

Привязан				1987
	Н.контр.	Казанцева		11.12
	Гл.констр.отд	Нестерова		15.08
	Рук. гр.	Лигдай		14.08
	Проверил	Нестерова		13.08
Инв.№	Проектир	Елхова		12.02

416-6-27.88 -КЖИ-04.03 СБ

Стеновая панель (смотри таблицу исполнений)

Сборочный чертеж

Стадия	Масса	Масштаб
Р	см.табл.	1:50

Лист | Листов 1

Учреждение ИГ-548/7 Москва

Инв.№ подл. | Подпись и дата | Взам.инв.№

Альбом III

Форм.	Зона	Поз.	Обозначение	Наименование	Количество на исполнение —	-01	-02	-03	-04	-05	-06	-07	-08	-09	-10	-11	-12	-13		Примечание
				Документация																
А3			КЖ.И-00.ТУ	Технические условия																
А3			1.030.1-1.01 15	Узлы опалубочные																
А3			КЖ.И-04.05 ВС	Ведомость расхода стали																
А4			-04.04 СБ	Сборочный чертеж																
				Сборочные единицы																
				Панели																
А3		1	1.030.1-1.1-1.59 -02	2ПС6.18.3,0-Л-	1	1	—	—	—	—	—	—	—	—	—	—	—	—		
А3		2	1.030.1-1.1-1.61 -02	2ПС12.18.3,0-Л-	—	—	1	1	—	—	—	—	—	—	—	—	—	—		
А3		3	1.030.1-1.1-1 58 -02	2ПС6.12.3,0-Л-	—	—	—	—	1	1	1	—	—	—	—	—	—	—		См. примеч.
А3		4	1.030.1-1.1-1 60 -02	2ПС12.12.3,0-Л-	—	—	—	—	—	—	—	1	1	—	—	—	—	—		
А3		5	1.030.1-1.1-1 69 -15	3ПС40.90.3,0-Л-	—	—	—	—	—	—	—	—	—	1	—	—	—	—		
А3		6	-19	3ПС46.180.30-Л-	—	—	—	—	—	—	—	—	—	—	1	—	—	—		
А3		7	-18	3ПС46.150.30-Л-	—	—	—	—	—	—	—	—	—	—	—	1	1	—		
А3		8	1.030.1-1.1-1 74 -09	4ПС72.180.30-Л-	—	—	—	—	—	—	—	—	—	—	—	—	—	1		
				Изделия закладные																
А4		9	1.030.1-1.1-3 30	М1	1	1	—	2	1	1	1	—	2	—	—	—	—	—		
А4		10	1.030.1-1.1-3 35-01	М11	2	2	4	4	2	2	2	4	4	—	—	—	—	4		
А4		11	1.030.1-1.1-3 30-04	М18	—	—	—	—	—	—	—	—	—	2	2	2	2	—		
А4		12	1.030.1-1.1-3 34-02	М19	—	—	—	—	—	—	—	—	—	—	—	—	2	—		
А4		13	1.030.1-1.1-3 36-01	М8	—	—	—	—	—	—	—	—	—	—	—	—	—	1		

В стеновой панели 2ПС6.12.3,0-Л-1— обозначение КЖ.И-04.04-04 строповочную петлю расположить на грани панели длиной 1185, см. рис.5 КЖИ-04.04СБ лист 1.

Привязан				1987	416-6-27.88 КЖ.И-04.04
	Н.контр.	Козанцева		11.12	Стеновая панель (смотри таблицу исполнений)
	Гл.констр.пр.	Нестерова		15.08	Стадия: Р; Лист: 1; Листов:
	Рук. гр.	Лигай		14.08	Учреждение ИГ-548/7 Москва
	Проверил	Нестерова		13.08	
Инв. №	Проектир.	Елхова		12.08	

Инв. № подл. | Подпись и дата | Взам. инв. №

Копировал Цыганова

Формат А3

Альбом III

Рис. 1

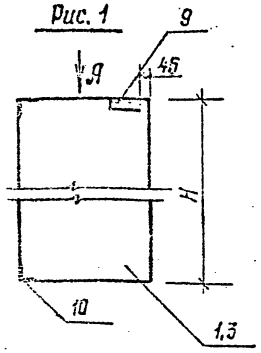

Рис. 3

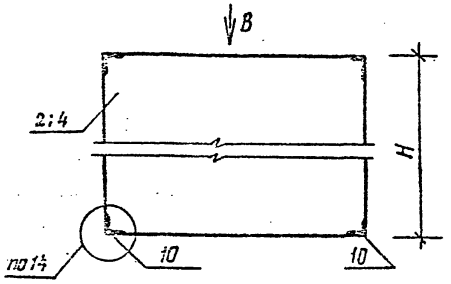

Вид Г

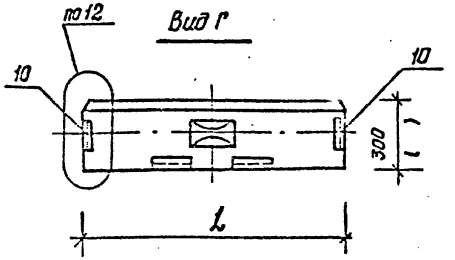

Рис. 6

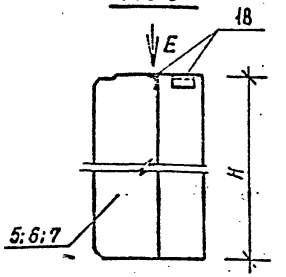

Вид А

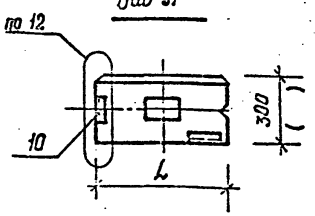

Вид В

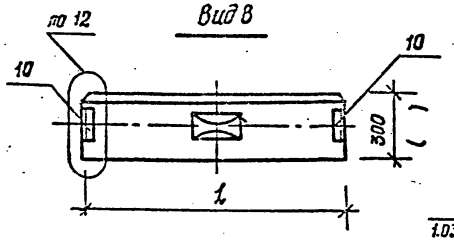

Рис. 5

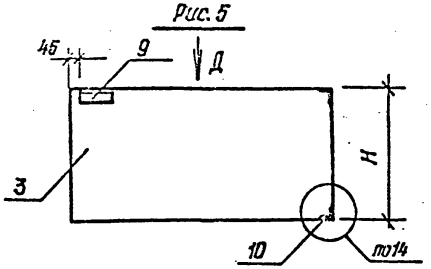

Вид Е

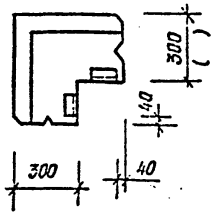

Рис. 2

зеркально рис. 1

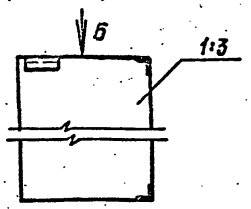

Рис. 4

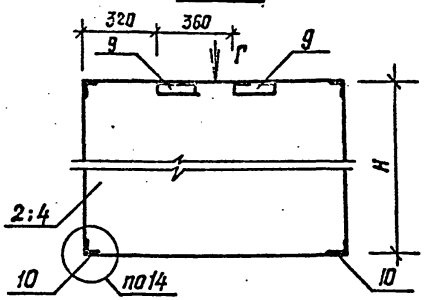

Вид Д

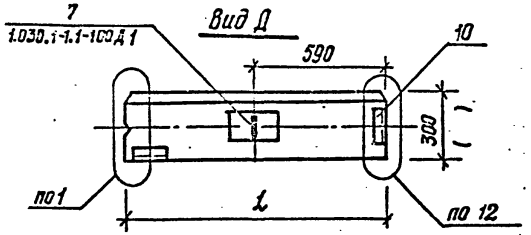

Вид Б

зеркально виду А

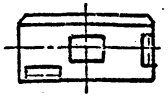

Привязан

Инв. №

			1987
Н. контр.	Казанцева		11.12
Гл. конструктор	Нестерова		15.08
Рук. гр.	Гигуай		14.08
Проверил	Нестерова		12.08
Просмотр	Елхова		12.08

416-6-27.88 КЖИ-04.04 СБ

Стеновая панель (смотри таблицу исполнений) Сборочный чертеж

Стадия	Масса	Масштаб
Р	см. табл.	1:20
Лист 1	Листов 2	

Учреждение ИГ-548/7 Москва

Инв. № подл. | Подпись и дата | Взам. инв. №

Альбом III

Рис. 7
Остальное см. рис. 6

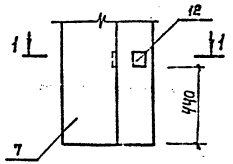

1-1

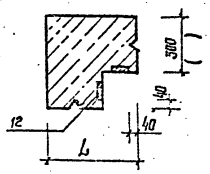

Рис. 8

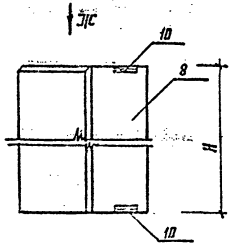

Вид Ус

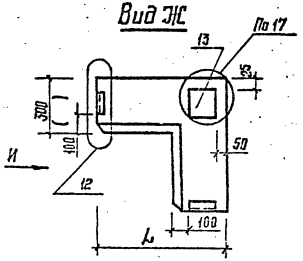

Вид И

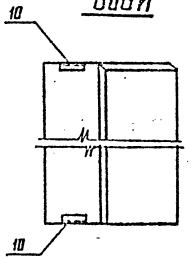

Обозначение	Марка	Рис.	L	H	Масса, кг
КЖС.И-04.04	2ПС.6.18.3,0-Л — 1	1	580	1785	410
—01	—2	2			
—02	2ПС12.18.3,0-Л — 1	3	1120		810
—03	—2	4			
—04	2ПС6.12.3,0-Л — 1	5	1185	580	270
—05	—2	1	580	1185	
—06	—3	2			
—07	2ПС12.12.3,0-Л — 1	3	1180		540
—08	—2	4			
—09	3ПС46.90.30-Л — 1	6	460	885	210
—10	3ПС46.180.30-Л — 1	6		1785	240
—11	3ПС46.150.30-Л — 1	6		1485	350
—12	—2	7			
—13	4ПС72.180.30-Л — 1	8	720	1785	770

Привязан

Инв. №

416-6-27.88 КЖИ-04.04 СБ

Лист 2

Копировал Сербучева

Формат А3

Инв. № подл.	Подпись и дата	Взам. инв. №

Альбом III

Ведомость расхода стали на дополнительные закладные изделия, кг

Марка элемента	Изделия закладные															Общий расход
	Арматура класса			прокат марки												
	А III			В ст 3 пс 6								В ст 3 кп 2				
	ГОСТ 5781-82			ГОСТ 19903-74								ГОСТ 8509-86				
		Ф10	итого		-6×60	-8×60	-8×100		-10×100	12×200	итого	L63×63×6	итого			
ПС 60.9.3,0-6.Л-1		2,04	2,04		1,12		4,0				5,12	2,06	2,06			9,22
-2		2,80	2,80		2,24	1,28	2,0				5,52	4,12	4,12			12,44
-3		2,80	2,80		2,24	1,28	2,0				5,52	4,12	4,12			12,44
-4		3,56	3,56		2,24	1,28	4,0				7,52	4,12	4,12			15,20
ПС 60.15.3,0-3.Л-1		2,04	2,04		1,12		4,0				5,12	2,06	2,06			9,22
-2		2,04	2,04		1,12		4,0				5,12	2,06	2,06			9,22
-3		2,92	2,92		1,12		4,0		6,32	7,60	19,04	2,06	2,06			24,02
-4		3,92	3,92		1,12	1,28	4,0		6,32	7,60	20,32	2,06	2,06			26,30
-5		2,92	2,92		2,24	1,28			6,32	7,60	17,44	4,12	4,12			24,48
-6		3,16	3,16		1,12	1,28	2,0		6,32	7,60	18,32	2,06	2,06			23,54

Расход стали для элементов ПС60.9.3,0-6.Л-5; ПС60.9.3,0-6.Л-6 такой же, как и для ПС60.9.3,0-6.Л-1

Привязан			
Инв. №			

			1987
Н. контр.	Казанцева	[signature]	11.12
Гл. конструктор	Нестерова	[signature]	15.08
Рук. гр.	Лигуев	[signature]	14.08
Проверил	Нестерова	[signature]	13.08
Проектир.	Елхова	[signature]	12.08

416-6-27.88 -КЖИ-04.05 ВС

Стеновая панель (смотри таблицу исполнений). Ведомость расхода стали

Стадия	Лист	Листов
	1	4

Учреждение ИГ-548/7 Москва

Копировал Голева

Формат А4

Инв. № подл.	Подпись и дата	Взам. инв. №

Марка элемента	Изделия закладные															Общий расход
	Арматура класса			прокат марки												
	А III			В ст 3 пс 6								В ст 3 кп 2				
	ГОСТ 5781-82			ГОСТ 19903-74								ГОСТ 8509-86		ГОСТ 10704-76		
		Ф10	итого	-4×250	-6×60	-8×60	-8×100		-10×100	-12×200	итого	L63×63×6	итого	тр.Ф159×4,5	итого	
ПС 60.15.3,0-6.Л-7		3,16	3,16		1,12	1,28	2,0		6,32	7,6	18,32	2,06	2,06			23,54
ПС 60.6.3,0-8.Л-1		0,52	0,52		1,12						1,12	2,06	2,06			3,70
ПС 30.9.3,0-6.Л-1		1,28	1,28		1,12		2,0				3,12	2,06	2,06			6,46
-2		0,52	0,52		1,12						1,12	2,06	2,06			3,70
ПС 30.15.3,0-6.Л-1		1,28	1,28		1,12		2,0				3,12	2,06	2,06			6,46
-2		0,52	0,52		1,12						1,12	2,06	2,06			3,70
-3		1,66	1,66		1,68	0,64	1,0				3,32	3,09	3,09			8,07
-4		1,52	1,52		1,12	1,28					2,40	2,06	2,06			5,98
-5		1,28	1,28		1,12		2,0				3,12	2,06	2,06			6,46
-6		0,96	0,96		1,12				3,16	3,8	8,08	2,06	2,06			11,10
-7		0,96	0,96		1,12				3,16	3,8	8,08	2,06	2,06			11,10
-8		0,96	0,96	2,45	1,12				3,16	3,8	10,53	2,06	2,06	5,15	5,15	18,70
-9		0,96	0,96	2,45	1,12				3,16	3,8	10,53	2,06	2,06	5,15	5,15	18,70
-10		1,4	1,4		1,12				6,32	7,6	15,04	2,06	2,06			18,50

Расход стали для элемента ПС30.9.3,0-6.Л-3 такой же, как и для ПС30.9.3,0-6.Л-1

Привязан			
Инв. №			

416-6-27.88 -КЖИ-04.05ВС

Лист 2

Копировал Голева

Формат А4

Инв. № подл.	Подпись и дата	Взам. инв. №

Альбом III

Марка элемента	Изделия закладные															Общий расход
	Арматура класса			Прокат марки												
	А-III			Вст3 пс5								Вст3 кп2				
	ГОСТ 5781-82			ГОСТ 19903-74								ГОСТ 8509-86				
		Ф10	итого		-6×60	-8×60	-8×100	-8×150			итого	L63×63×6	итого			
ПС30.15.3,0-6.Л-11		1,28	1,28		1,12		2,00				3,12	2,06	2,06			6,46
ПС30.18.3,0-6.Л-1		1,52	1,52		1,12	1,28					2,40	2,06	2,06			5,98
-2		0,52	0,52		1,12						1,12	2,06	2,06			3,70
ПС30.12.3,0-6.Л-1		0,90	0,90		1,12		1,00				2,12	2,06	2,06			5,08
1ПС27,5.9.3,0-6.Л-1.1		1,38	1,38		0,56			1,41			1,97	1,03	1,03			4,38
-1.2		2,14	2,14		0,55		2,00	1,41			3,97	1,03	1,03			7,14
1ПС27,5.9.3,0-6.Л-2.1		1,38	1,38		0,56			1,41			1,97	1,03	1,03			4,38
-2.2		2,14	2,14		0,56		2,00	1,41			3,97	1,03	1,03			7,14
1ПС27,5.18.3,0-6.Л-1.1		1,38	1,38		0,56			1,41			1,97	1,03	1,03			4,38
-2.1		1,38	1,38		0,56			1,41			1,97	1,03	1,03			4,38
1ПС27,5.15.3,0-6.Л-1.1		1,38	1,38		0,56			1,41			1,97	1,03	1,03			4,38
-1.2		2,14	2,14		0,56		2,00	1,41			3,97	1,03	1,03			7,14
1ПС27,5.15.3,0-6.Л-2.1		1,38	1,38		0,56			1,41			1,97	1,03	1,03			4,38
-2.2		2,14	2,14		0,56		2,00	1,41			3,97	1,03	1,03			7,14

Привязан

Инв. №

416-6-27.88 КЖИ-04.05 ВС Лист 3

Копировал Голева Формат А4

Инв. № подл.	Подпись и дата	Взам. инв. №

Марка элемента	Изделия закладные															Общий расход
	Арматура класса			Прокат марки												
	А III			Вст3 пс6								Вст3 кп2				
	ГОСТ 5781-82			ГОСТ 19903-74								ГОСТ 8509-86				
	Ф8	Ф10	итого		-6×60		-8×100	-8×150			итого	63×63×6	итого			
2ПС6.18.3,0-Л-1		1,14	1,14		0,56						0,56	1,78	1,78			3,48
-2		1,14	1,14		0,56						0,56	1,78	1,78			3,48
2ПС12.18.3,0-Л-1		1,76	1,76									3,0	3,0			4,76
-2		2,28	2,28		1,12						1,12	5,06	5,06			8,46
2ПС6.12.3,0-Л-1		1,14	1,14		0,56						0,56	1,78	1,78			3,48
-2		1,14	1,14		0,56						0,56	1,78	1,78			3,48
-3		1,14	1,14		0,56						0,56	1,78	1,78			3,48
2ПС12.12.3,0-Л-1		1,76	1,76									3,0	3,0			4,76
-2		2,28	2,28		1,12						1,12	5,06	5,06			8,46
3ПС46.90.30-Л-1		0,20	0,20		1,12						1,12	1,38	1,38			2,70
3ПС46.180.30-Л-1		0,20	0,20		1,12						1,12	1,38	1,38			2,70
3ПС46.150.30-Л-1		0,20	0,20		1,12						1,12	1,38	1,38			2,70
-2	0,36	0,40	0,40		1,8		2,52				4,32	1,38	1,38			6,46
4ПС72.180.30-Л-1		2,88	2,88					1,41			1,41	3,0	3,0			7,29

Привязан

Инв. №

416-6-27.88 КЖИ-04.05 ВС Лист 4

Копировал Голева Формат А4

Альбом III

Рис.1

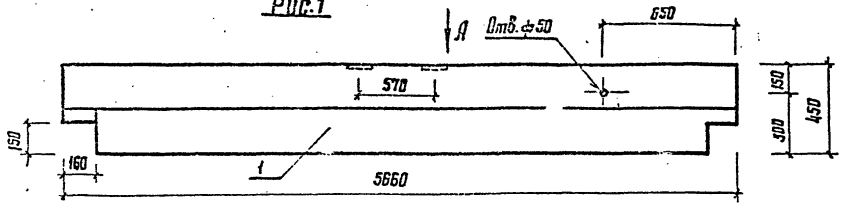

Обозначение	Марка	Рис.
КЭС.И-05.01	РДП4.57-50АтV-(1)	1

Вид А

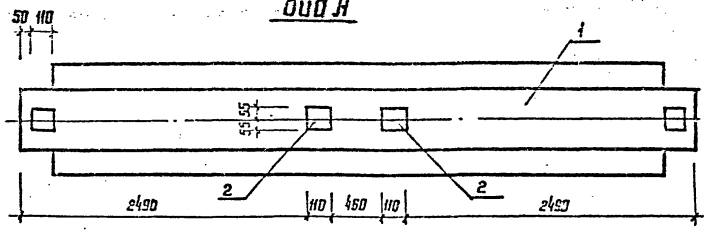

Формат	Зона	Поз.	Обозначение	Наименование	Кол.	Примечание
				Документация		
А3			КЭС.И-00.ТУ	Технические условия	X	
				Сборочные единицы		
				Ригель		
Б3		1	1.020-1/83.3-1	РДП 4.57-50АтV	1	
				Изделия закладные		
Д4		2	1.020-1/83.3-3 27	МН-32	2	

Ведомость расхода стали на дополнительные закладные изделия, кг

Марка элемента	Изделие закладное						Всего	Общий расход
	Арматура класса			Прокат				
	А-III			ВСт3 кп2				
	ГОСТ 5781-82			ГОСТ 19903-74				
	ф10		Итого	-110×8		Итого		
РДП4.57-50АтV-1	0,96		0,96	1,52		1,52	2,48	2,48

Привязан

Инв. №

Н.контр.	Козонцева		11.12
Гл.констр.отд.	Нестерова		15.08
Рук.гр.	Лисцой		14.08
Сгоревил	Лисцой		13.08
Проектир.	Лобанок		12.08

416-6-27.88 КЖИ-05.01

Ригель
РДП 4.57-50АтV-(1)

Стадия	Масса	Масштаб
Р	2600кг	Б.М.
Лист	Листов 1	

Учреждение
ИГ-548/7
Москва

Инв. № подл. | Подпись и дата | Взам. инв. №

Альбом III

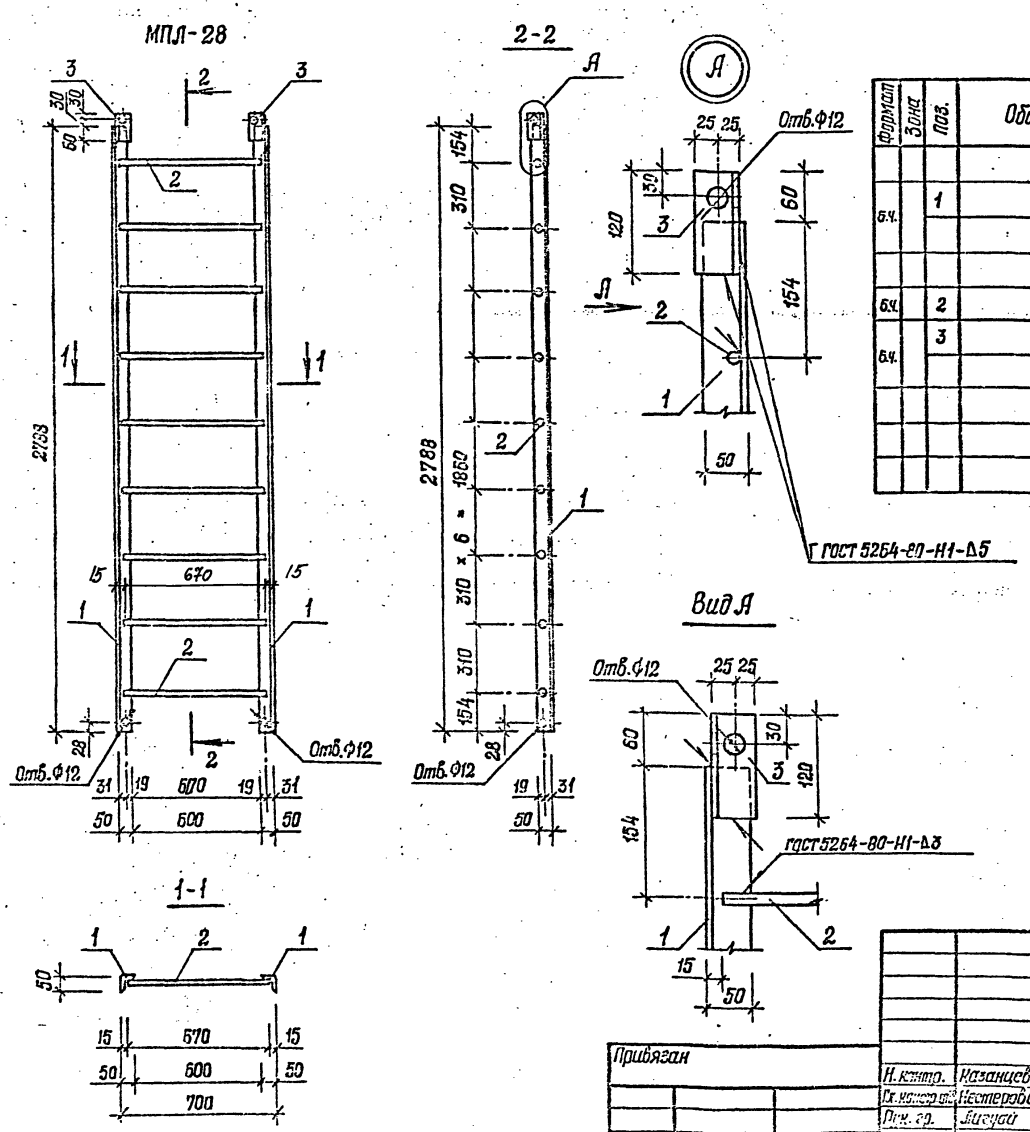

Формат	Зона	Поз.	Обозначение	Наименование	Кол.	Масса ед., кг
				Детали		
б.ч.		1		уголок $\frac{50\times50\times5\text{-Б ГОСТ 8509-86}}{\text{Вст3кп2-ГОСТ 535-79}}$		
				ℓ=2788	2	10,51
б.ч.		2		Ф16 Л-1 ГОСТ 5781-82 ℓ=670	9	1,06
б.ч.		3		уголок $\frac{50\times50\times5\text{-Б ГОСТ 8509-86}}{\text{Вст3кп2-ГОСТ 535-79}}$		
				ℓ=120 (правый, левый)	2	0,45

Привязан			1987
Н. контр.	Казанцева		11.12
Гл. контр.	Нестерова		15.08
Рук. гр.	Лигуай		14.08
Проверил	Лигуай		12.08
Проверил	Соболева		13.08

Инв. №

416-6-27.88 -КЖИ-06.01

МПЛ-28

Стадия	Масса	Масштаб
Р	31,46 кг	1:20

Лист | Листов 1

Учреждение ИГ-548/7 Москва

Инв. № подл. | Подпись и дата | Взам. инв. №

Копировал Голова | Формат А3

Альбом III

МПЛ-15

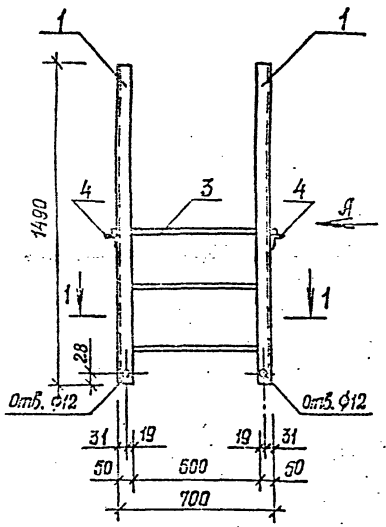

Вид Я

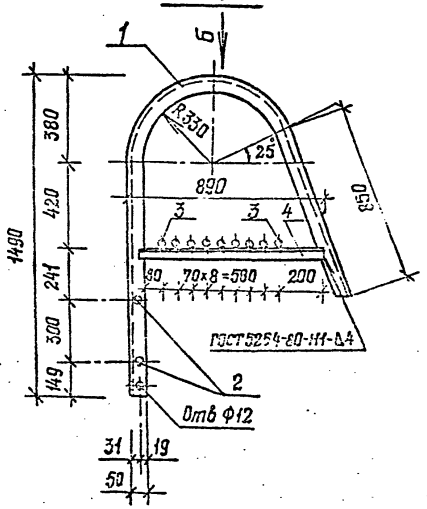

Вид Б

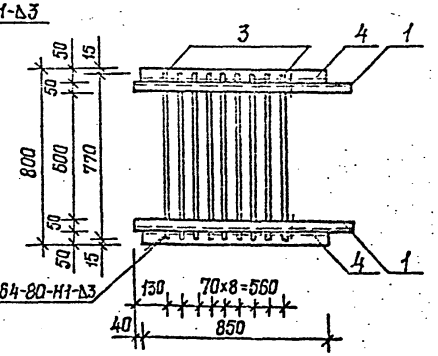

1-1

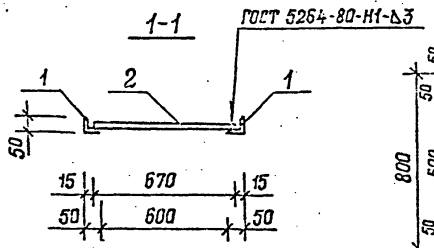

Формат	Зона	Поз.	Обозначение	Наименование	Кол.	Масса ед., кг
				Детали		
Б4		1		уголок 50×50×5-Б ГОСТ 8509-86 / Вст3кп2 ГОСТ 535-79		
				ℓ=2500 (правый, левый)	2	9,43
Б4		2		Ф16 А I ГОСТ 5781-82 ℓ=670	2	1,06
Б4		3		ℓ=770	9	1,22
Б4		4		уголок 50×50×5-Б ГОСТ 8509-86 / Вст3кп2- ГОСТ 535-79		
				ℓ=850	2	3,36

Привязан

Инв. № подл. | Подпись и дата | Взам. инв. №

Инв. №

Н.контр.	Казанцева		11.12
Гл.инж.об.	Нестерова		15.05
Рук. гр.	Лагуай		12.08
Разработал	Лагуай		13.08
Проверил	Собалева		12.08

1987

416-6-27.88 КЖИ-06.02

МПЛ-15

Стадия	Масса	Масштаб
Р	38,68 кг	1:20
Лист	Листов 1	

Учреждение ИГ-548/7 Москва

Альбом III

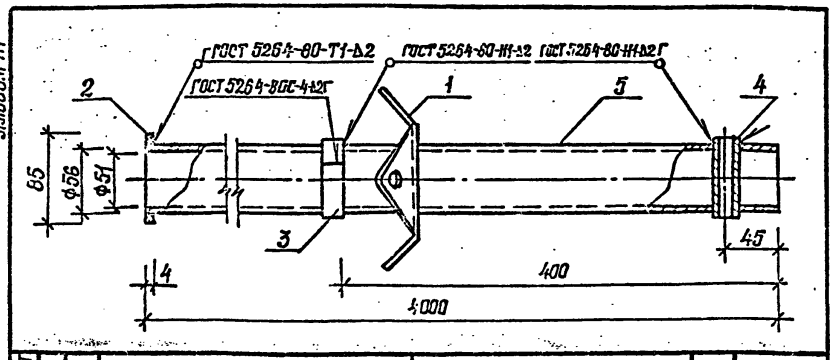

Формат	Зона	Поз.	Обозначение	Наименование	Кол.	Примеч.
				Документация		
				Сборочные единицы		
А4		1	06.06	Кронштейн	1	0.53 кг
А4		2	13-06	Пластина ПМ-7	1	0.14 кг
				Детали		
Б.Ч.		3		полоса 4×20 ГОСТ 103-76 / Ст3пс6 ГОСТ 535-79 ℓ=190	1	0,13кг
Б.Ч.		4		Труба ф16×1.6 ГОСТ 8733-87 ℓ=65	1	0,04 кг
Б.Ч.		5		Труба Ф56×2,5 ГОСТ 8733-87		
				ℓ=3998	1	13,47кг

Привязан

Инв. №

Подпись и дата | Взам. инв. №

Н.контр.	Казанцева		11.12
Гл.конструктор	Нестерова		15.08
Рук. гр.	Магуай		14.08
Проверил	Магуай		13.08
Нормоконтр.	Сибагатова		12.08

1987

416-6-27.88 КЖИ-06.03

Секция № 1 мачты УКВ

Стадия	Масса	Масштаб
Р	14,51кг	6.М.
Лист	Листов 1	

Учреждение ИГ-548/7 Москва

Копировал Галева

Формат А4

Альбом III

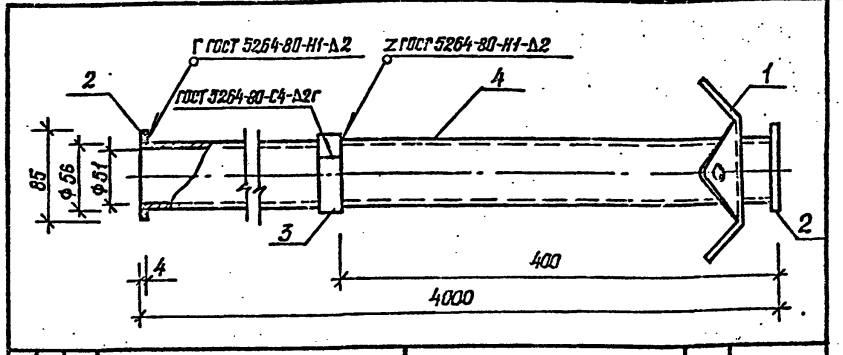

Формат	Зона	Поз.	Обозначение	Наименование	Кол.	Примеч.
				Документация		
				Сборочные единицы		
А4		1	06.06	Кронштейн	1	0,53 кг
А4		2	13_06	Пластина ПМ-7	2	0,14 кг
				Детали		
Б.Ч.		3		полоса 4×20 ГОСТ103-76 / Ст3пс6 ГОСТ 535-79 ℓ=490	1	0,13 кг
Б.Ч.		4		труба ф56×2,5 ГОСТ 8733-87		
				ℓ=3998	1	13,47кг

Привязан

Инв. №

Подпись и дата | Взам. инв. №

Н.контр.	Казанцева		11. 12
Гл.конструктор	Нестерова		15.08
Рук. гр.	Магуай		14.08
Проверил	Магуай		13.08
Нормоконтр.	Сибагатова		12.08

1987

416-6-27.88 КЖИ-06.04

Секция № 2 мачты УКВ

Стадия	Масса	Масштаб
Р	14,41 кг	6.М.
Лист	Листов 1	

Учреждение ИГ-548/7 Москва

Копировал Галева

Формат А4

Альбом III

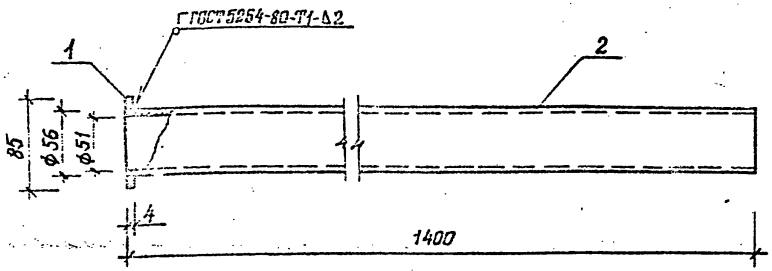

Формат	Зона	Поз.	Обозначение	Наименование	Кол.	Примеч.
				Детали		
А4		1	06.13-06	Пластина ПМ-7	1	0,14 кг
Б.Ч.		2		труба 56×2,5 ГОСТ 8733-74		
				ℓ=1398	1	4,60 кг

Взам. инв. №

Подпись и дата

Инв. № подл.

Привязан

Инв. №

Н.контр.	Казанцева	[illegible]	[illegible]
Гл.констр.отд.	Нестерова	[illegible]	15.08
Рук. гр.	Лигуай	[illegible]	14.08
Проверил	Лигуай	[illegible]	13.08
Проектир.	Соболева	[illegible]	12.08

416-6-27.88 -КЖИ-06.05

Гильза мачты УКВ

Стадия	Масса	Масштаб
Р	4,74 кг	Б.М.

Лист | Листов 1

Учреждение ИГ-548/7 Москва

Альбом IV

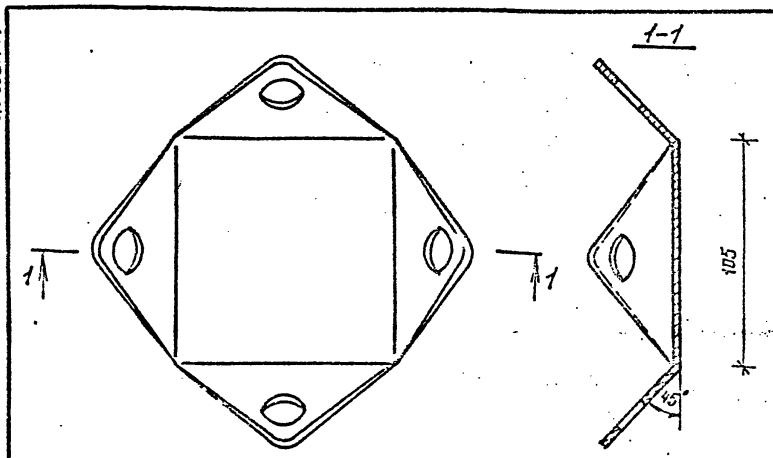

Развертка кронштейна

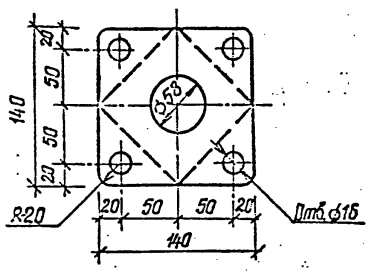

Взам. инв. №

Подпись и дата

Инв. № подл.

Привязан

Инв. №

Н.контр.	Казанцева	[illegible]	11.12
Гл.констр.отд.	Нестерова	[illegible]	15.08
Рук. гр.	Лигуай	[illegible]	14.08
Проверил	Нестерова	[illegible]	13.08
Проектир.	Соболева	[illegible]	12.08

416-6-27.88 -КЖИ-06.06

Кронштейн

Стадия	Масса	Масштаб
Р	0,53 кг	Б.М.

Лист | Листов 1

полоса 4×140 ГОСТ 19903-74 / В ст3 пс6 ГОСТ 535-79 — ℓ=140

Учреждение ИГ-548/7 Москва

Зажим плашечный

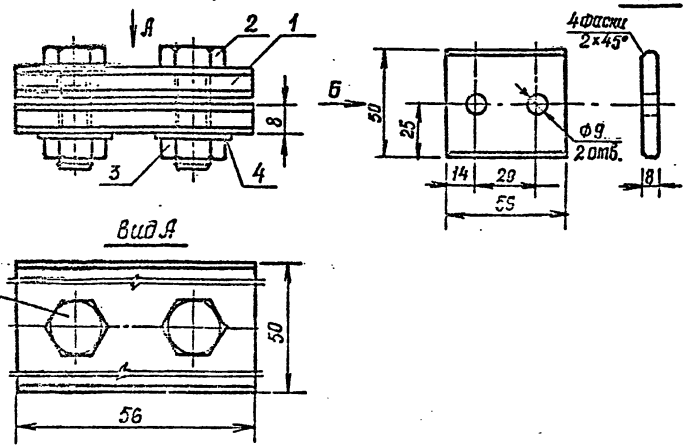

Формат	Зона	Поз.	Обозначение	Наименование	Кол.	Масса ед., кг
				Детали		
А4		1		полоса $\frac{8\times50\ \text{ГОСТ}\ 103\text{-}76}{\text{Ст3пс6}\ \text{ГОСТ}\ 535\text{-}79}$ ℓ=55	2	0,17
				Стандартные изделия		
Б.Ч.		2		Болт М8×45 ГОСТ 7805-70	2	0,026
Б.Ч.		3		Гайка М8 ГОСТ 5927-70	2	0,006
Б.Ч.		4		Шайба 8 ГОСТ 11371-78	2	0,002

Привязан

Инв. №

Взам. инв. № | Подпись и дата | Инв. № подл.

Н. контр.	Казанцева		11.12
Гл. констр. отд.	Нестерова		15.08
Рук. гр.	Лигун		14.08
Разработал	Нестерова		12.08
Проектир.	Лигун		12.08

416-6-27.88 -КЖИ-06.07

Зажим плашечный мачты УКВ

Стадия	Масса	Масштаб
Р	0,40кг	1:10, 1:20
Лист	Листов 1	

Учреждение ИГ-548/7 Москва

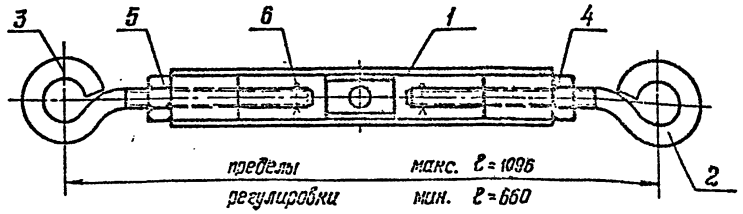

Формат	Зона	Поз.	Обозначение	Наименование	Кол.	Масса ед., кг
				Сборочные единицы		
А4		1	06.09	Корпус	1	2,78
А4		2	.10	Винт	1	0,90
А4		3		Винт (левый)	1	0,90
				Стандартные изделия		
Б.Ч.		4		Гайка М8 ГОСТ 5927-70	1	0,07
Б.Ч.		5		Гайка М18 лев. ГОСТ 5927-70	1	0,07
Б.Ч.		6		Шплинт 3,6×25 ГОСТ 397-79	2	0,01

Привязан

Инв. №

Взам. инв. № | Подпись и дата | Инв. № подл.

Н. контр.	Казанцева		11.12
Гл. констр. отд.	Нестерова		15.08
Рук. гр.	Лигун		14.08
Разработал	Нестерова		12.08
Проектир.	Лигун		12.08

416-6-27.88 -КЖИ-06.08

Талреп мачты УКВ

Стадия	Масса	Масштаб
Р	4,74 кг	б. м.
Лист	Листов 1	

Учреждение ИГ-548/7 Москва

Альбом III

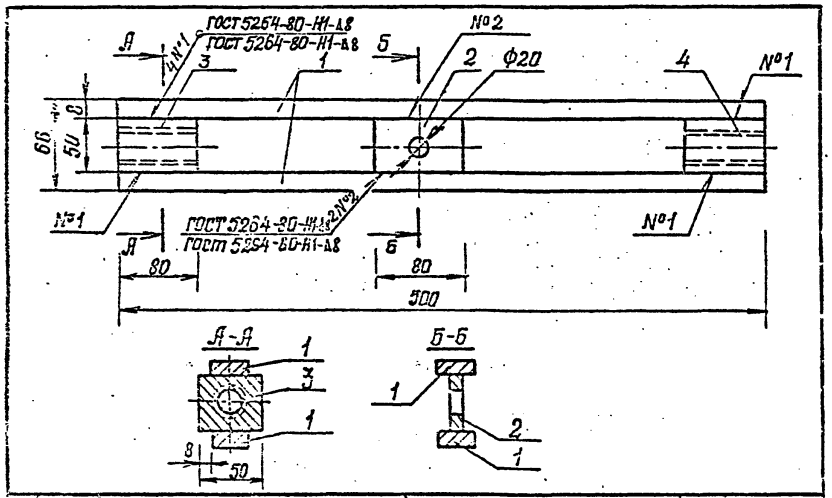

Формат	Зона	Поз.	Обозначение	Наименование	Кол.	Масса ед., кг
				Детали		
5.4.		1		полоса 8×34 ГОСТ 103×76 / Вст3пс6 ГОСТ 535-79 ℓ=500	2	1,07
5.4.		2		полоса 8×50 ГОСТ 103×76 / Вст3пс6 ГОСТ 535-79 ℓ=80	1	0,14
				Стандартные изделия		
5.4.		3		Гайка М18×2,5 Т Т ГОСТ 1759-70	1	0,25
5.4.		4		Гайка М18×2,5 Т Т ГОСТ 1759-70 левая	1	0,25

Привязан

Инв. №

Взам. инв. № | Подпись и дата | Инв. № подл.

Н.контр.	Назначева		11.12
Гл.конструк.	Нестерова		15.08
Рук.гр.	Лигуда		14.08
Проверил	Нестерова		15.08
Конструктир.	Лигуда		12.08

416-6-27.88 КЖИ-06.09

Корпус

Стадия	Масса	Масштаб
Р	2,78кг	6.М.
Лист	Листов 1	

Учреждение ИГ-548/7 Москва

Копировал Голева Формат А4

Альбом IV

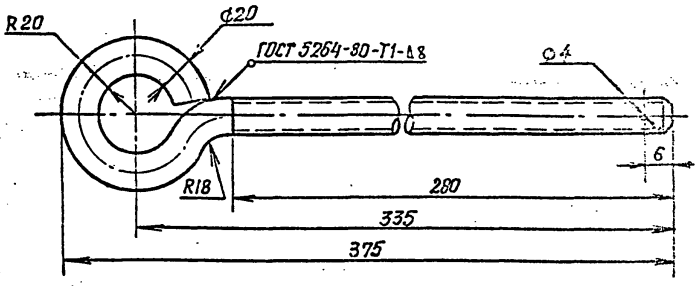

Привязан

Инв. №

Взам. инв. № | Подпись и дата | Инв. № подл.

Н.контр.	Казанцева		11.12
Гл.конструк.	Нестерова		15.08
Рук.гр.	Лигуда		14.08
Проверил	Нестерова		15.08
Конструктир.	Лигуда		12.08

416-6-27.88 КЖИ-06.10

Винт

Стадия	Масса	Масштаб
Р	0,99кг	1:25
Лист	Листов 1	

Винт М18×2,5 Т Т ГОСТ 1759-70

Учреждение ИГ-548/7 Москва

Копировал Голева Формат А4

Альбом III

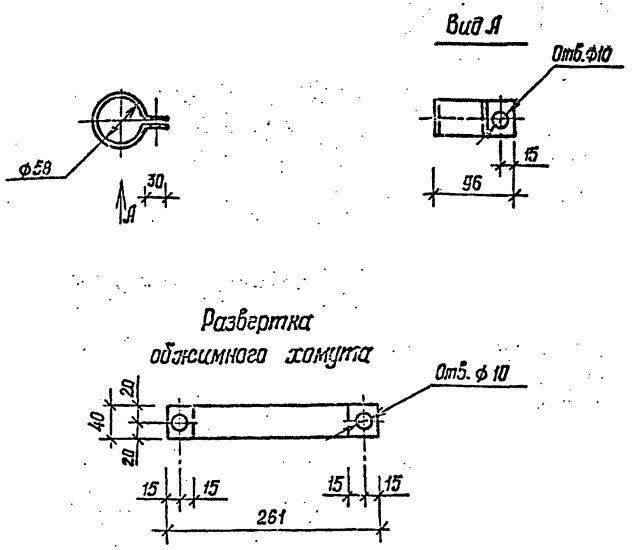

Привязан

Инв. №

Н.контр.	Казанцева		11.12
Ст.констр.	Нестерова		15.08
Рук. гр.	Лигай		14.08
Проверил	Лигай		15.08
Нормоконтр.	Сиблева		12.08

Взам. инв. №

Подпись и дата

Инв. № подл.

416-6-27.88 -КЖ.И-06.11

Обжимной хомут мачты УКВ

Стадия	Масса	Масштаб
Р	0,4кг	1:5

Лист | Листов 1

Лист 6-ПН-4 ГОСТ 19903-74 / В ст3 кп2 ГОСТ 535-79

Учреждение ИГ-548/7 Москва

Копировал Голева

Формат А4

Альбом IV

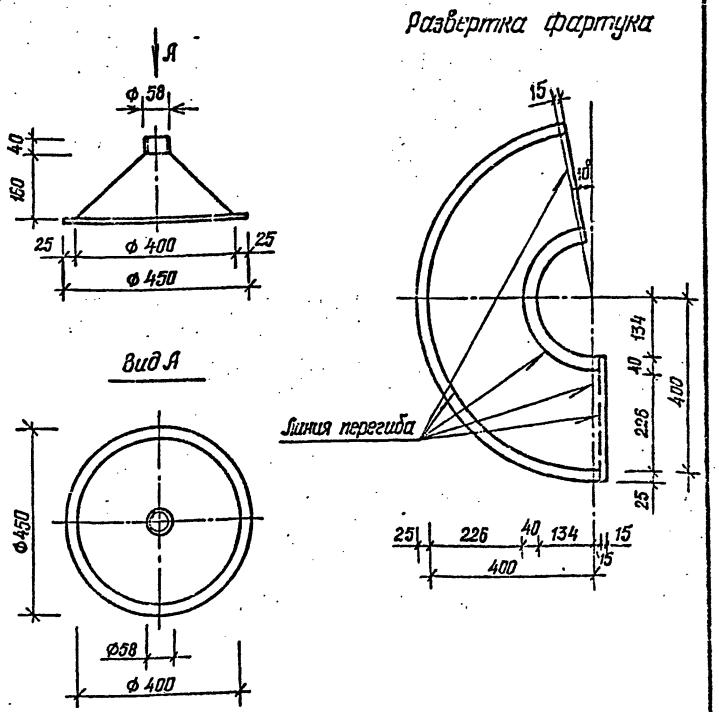

Привязан

Инв. №

Н.контр.	Казанцева		11.12
Ст.констр.	Нестерова		15.08
Рук. гр.	Лигай		14.08
Проверил	Лигай		13.08
Нормоконтр.	Сиблева		12.08

Взам. инв. №

Подпись и дата

Инв. № подл.

416-6-27.88 -КЖ.И-06 12

Фартук

Стадия	Масса	Масштаб
Р	1,23кг	1:10

Лист | Листов 1

Лист 0,5 ГОСТ 19903-74 / В ст3 кп2 ГОСТ 535-79

Учреждение ИГ-548/7 Москва

Копировал Голева

Формат А4

Альбом III

Рис. 1

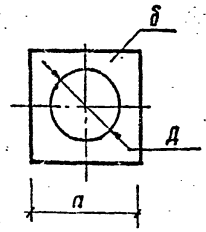

Рис. 2

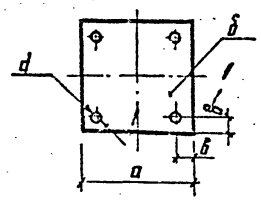

Рис. 3

остальное см. рис. 1;2

Рис. 4

остальное см. рис. 1;2



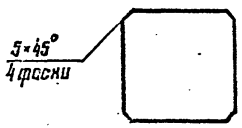

Формат	Зона	Поз.	Обозначение	Наименование	Кол. на исполнение —	-01	-02	-03	-04	-05	-06	Примеч.
				Детали								
				Лист								
А3				Б-3,0×250×250 ГОСТ 19903-74 / ВСт3кп2 ГОСТ 535-79	1							1,47 кг
А3				Б-3,0×150×150 ГОСТ 19903-74 / ВСт3кп2 ГОСТ 535-79		1						0,53 кг
А3				Б-3,0×200×200 ГОСТ 19903-74 / ВСт3кп2 ГОСТ 535-79			1					0,94 кг
А3				Б-3,0×400×400 ГОСТ 19903-74 / ВСт3кп2 ГОСТ 535-79				1				10,05 кг
А3				Б-10,0×250×250 ГОСТ 19903-74 / ВСт3кп2 ГОСТ 535-79					1	1		4,9 кг
А3				Л-4,0×85×85 ГОСТ 19903-74 / ВСт3кп2 ГОСТ 535-79							1	0,27 кг

Обозначение	Марка	Рис.	а	б	д	в	d	Масса, кг
06.13	ПМ-1	1	250	3	160	—	—	1,47
-01	ПМ-2		150		80	—	—	0,53
-02	ПМ-3		200		110	—	—	0,94
-03	ПМ-4		400	8	60	—	—	10,05
-04	ПМ-5	2	250	10	—	35	18	4,9
-05	ПМ-6	3			120			
-06	ПМ-7	4	85	4	57	15	9	0,27

Взам. инв. №

Подпись и дата

Инв. № подл.

Привязан

Инв. №

			1987
Н. контр.	Казанцева		11.12
Гл. констр. отд.	Нестерова		15.08
Рук. гр.	Лигай		14.08
Проверил	Нестерова		13.08
Инженер	Елтова		12.08

416-6-27.88 КЖИ-06.13

Пластина ПМ-1 ... ПМ-7

Стадия	Масса	Масштаб
Р	см. табл.	1:10

Лист | Листов 1

Учреждение ИГ-548/7 Москва

Копировал Шеванова

Формат А3

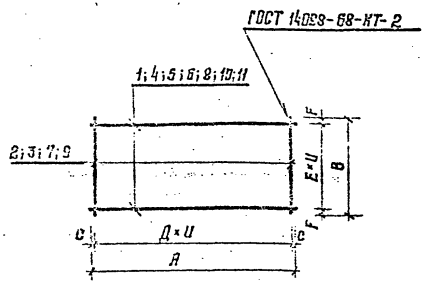

Формат	Зона	Поз.	Обозначение	Наименование	Количество на исполнение —	-01	-02	-03	-04	-05	-06	-07	Примеч.
				Документация									
			КЖИ-00.ТУ	Технические условия									
				Детали									
Б.Ч		1		ф10АIII ГОСТ 5781-82 ℓ=4460	5	4							2,75 кг
Б.Ч		2		ф10АIII ГОСТ 5781-82 ℓ=960	23								0,59 кг
Б.Ч		3		ф10АIII ГОСТ 5781-82 ℓ=750		23	5	7					3,47 кг
Б.Ч		4		ф10АIII ГОСТ 5781-82 ℓ=1160			4						0,72 кг
Б.Ч		5		ф10АIII ГОСТ 5781-82 ℓ=1310				4					0,81 кг
Б.Ч		6		ф6АIII ГОСТ 5781-82 ℓ=5060					9				1,12 кг
Б.Ч		7		ф6АIII ГОСТ 5781-82 ℓ=710						14			0,16 кг
Б.Ч		10		ф6АIII ГОСТ 5781-82 ℓ=2060						5			0,46 кг
Б.Ч		8		ф6АIII ГОСТ 5781-82 ℓ=5660							8		1,26 кг
Б.Ч		9		ф6АIII ГОСТ 5781-82 ℓ=1210					34		38	18	0,27 кг
Б.Ч		11		ф6АIII ГОСТ 5781-82 ℓ=2660								8	0,59 кг

Обозначение	Марка	А	В	С	Д	Е	F	И	Масса, кг
КЖИ-06.14	С-1	4460	960	30	22	4	80	200	27,52
-01	С-3		760			3			21,81
-02	С-5	1160		80	5				5,70
-03	С-7	1310			6				6,53
-04	С-2	5060	1210	55	33	7	80	160	18,14
-05	С-6	2060			13				4,54
-06	С-4	5660			37				20,34
-07	С-8	2660			17				9,58

Привязан

Инв.№

Н.контр.	Казанцева		11.12
Гл.конструкт.	Нестерова		15.08
Рук. гр.	Лигай		14.08
Проверил	Нестерова		13.08
Проектир.	Лигай		12.08

1987

416-6-27.88 КЖИ-06.14

Сетка С1...С8

Стадия	Масса	Масштаб
Р	см.табл.	Б.М.
Лист	Листов 1	

Учреждение ИГ-548/7 Москва

Взам. инв.№ | Подпись и дата | Инв.№ подл.

Альбом III

Формат	Зона	Поз.	Обозначение	Наименование	Количество шт. на исполнение										Примечание
					—	-01	-02	-03	-04	-05	-06	-07	-08	-09	
				Документация											
А3			КЖ.И-00.ТУ	Технические условия											
А3			КЖ.И-06.15СБ	Сборочный чертеж											
				Детали											
Б.Ч.		1		ф10 А III ГОСТ 5781-82 ℓ=2632	7										1,63 кг
Б.Ч.		2		ф12 А III ГОСТ 5781-82 ℓ=1070	19										0,95 кг
Б.Ч.		3		ф10 А III ГОСТ 5781-82 ℓ=2812		11									1,74 кг
Б.Ч.		4		ф12 А III ГОСТ 5781-82 ℓ=1610		19									1,43 кг
Б.Ч.		5		ф10 А III ГОСТ 5781-82 ℓ=1140			6								0,71 кг
Б.Ч.		6		ф12 А III ГОСТ 5781-82 ℓ=804			7								0,71 кг
Б.Ч.		7		ф10 А III ГОСТ 5781-82 ℓ=2030				9							1,29 кг
Б.Ч.		8		ф12 А III ГОСТ 5781-82 ℓ=1320				15							1,18 кг
Б.Ч.		9		ф12 А III ГОСТ 5781-82 ℓ=1264					8						1,13 кг
Б.Ч.		10		ф10 А III ГОСТ 5781-82 ℓ=1020					9						0,63 кг
Б.Ч.		11		ф10 А III ГОСТ 5781-82 ℓ=3732						5					2,31 кг
Б.Ч.		12		ф12 А III ГОСТ 5781-82 ℓ= 710						27					0,63 кг
Б.Ч.		13		ф10 А III ГОСТ 5781-82 ℓ=1695							6				1,05 кг
Б.Ч.		14		ф12 А III ГОСТ 5781-82 ℓ= 770							13	14			0,69 кг
Б.Ч.		15		ф10 А III ГОСТ 5781-82 ℓ=2016								6			1,25 кг
Б.Ч.		16		ф12 А III ГОСТ 5781-82 ℓ= 520									8		0,46 кг
Б.Ч.		17		ф10 А III ГОСТ 5781-82 ℓ=1540									5		0,96 кг
Б.Ч.		18		ф12 А III ГОСТ 5781-82 ℓ=626										6	0,55 кг
Б.Ч.		19		ф10 А III ГОСТ 5781-82 ℓ= 770										2	0,48 кг

Привязан

Инв.№ подл. | Подпись и дата | Взам. инв.№

Гл. инж.	Казакевич		11.87
Гл. констр.	Нестерова		11.12
Рук. гр.	Лисовой		15.09
Проверил	Лисовой		16.09
Н. контр.	Сабанеева		19.09

416-6-27.88 КЖ.И-06.15

Сетка С9...С18

Стадия	Лист	Листов
Р	1	2

Управление ИГ-543/7 Москва

Инв.№ 13

Копировал Ильина

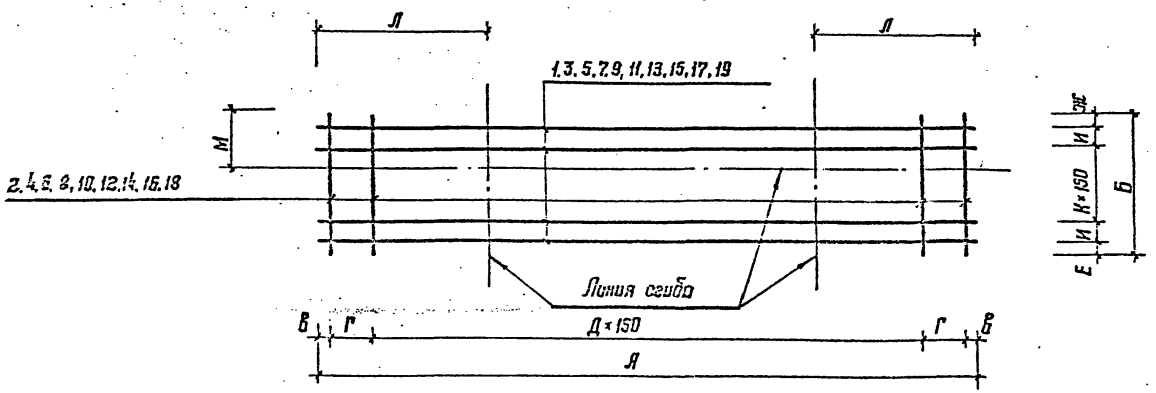

Обозначение	Марка	Я	Б	В	Г	Д	Е	Ж	И	К	Л	М	Масса, кг
05.15	С9	2632	1070	10	196	16	150	20	150	4	758	—	23,46
—01	С10	2812	1610		196		85	85		8	848	—	46,31
—02	С11	1140	804	120	150	4	10	10	152	3	—	302	9,23
—03	С12	2090	1320	10	130	12			200	6	—	—	29,23
—04	С13	1264	1020		172	6			125	5	400	—	14,71
—05	С14	3732	710		56	24	150			2	1309	—	23,56
—06	С15	1696	770		88	10	10		150	3	338	—	15,27
—07	С16	2016			173	11				3	498	—	17,16
—08	С17	1540	520	245	150	5			100	2	228	—	8,48
—09	С13	770	626	10		3	302		—	—	—	324	4,32

Инв. № подл. | Подпись и дата | Взам. инв. №

Привязан				1987
Н. контр.	Казанцева			11.12
Гл. констр. отд.	Нестерова			15.08
Рук. гр.	Лигуой			14.08
Проверил	Лигуой			13.08
Инв. №	Проектир.	Собалева		12.08

416-6-27.88 КЖ.И-06.15 СБ

Сетка С9 ... С18
Сборочный чертеж

Стадия	Масса	Масштаб
Р	См. табл.	Б.М.
Лист 2	Листов 2	

Учреждение
ИГ-548/7
Москва

Альбом III

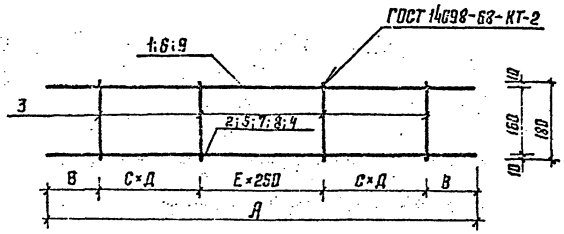

Формат	Зона	Поз.	Обозначение	Наименование	Кол. на исполнение —	-01	-02	-03	-04	Примечание
				Документация						
			КЖ.И-00.ТУ	Технические условия	X	X	X	X	X	
				Детали						
6.4		1		ф8АI ГОСТ 5781-82 ℓ=2670	1	1				1,05 кг
6.4		2		ф12АIII ГОСТ 5781-82 ℓ=2670	1					2,37 кг
6.4		3		ф6АI ГОСТ 5781-82 ℓ=180	13	13	24	24	13	0,52 кг
6.4		5		ф14АIII ГОСТ 5781-82 ℓ=2670		1				3,23 кг
6.4		6		ф10АI ГОСТ 5781-82 ℓ=5670			1	1		3,50 кг
6.4		7		ф20АIII ГОСТ 5781-82 ℓ=5670			1			13,98 кг
6.4		8		ф22АIII ГОСТ 5781-82 ℓ=5670				1		16,92 кг
6.4		9		ф8АI ГОСТ 5781-82 ℓ=2760					1	1,09 кг
6.4		4		ф12АIII ГОСТ 5781-82 ℓ=2760					1	2,45 кг

Обозначение	Марка	А	В	С	Д	Е	Масса, кг
КЖ.И-05.16	КР-1	2670	10	1	85	10	3,94
-01	КР-2						4,80
-02	КР-3	5670			210	21	18,44
-03	КР-4						21,38
-04	КР-5	2760	280	4	150	4	4,06

Привязан				1987
	Н. контр.	Казанцева		11.12
	Гл. констр. отд.	Нестерова		15.03
	Рук. гр.	Лигуай		14.08
	Проверил	Нестерова		13.08
Инв. №	Проектир.	Лигуай		12.08

416-6-27.88 КЖ.И-06.16

Каркас плоский КР-1 ... КР-5

Стадия	Масса	Масштаб
Р	См. табл.	Б.М.

Лист 1 Листов 1

Учреждение ИГ-548/7 Москва

Взам. инв. №

Подпись и дата

Инв. № подл.

Копировал Сербучева

Формат А3

Альбом III

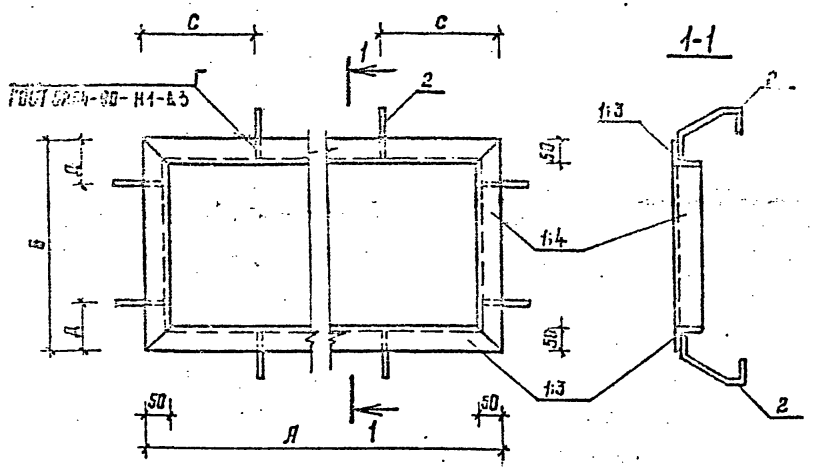

Поз. 2

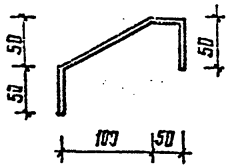

Формат	Зона	Поз.	Обозначение	Наименование	Кол.	Примечание
				Р-1		
				Детали		
Б.Ч.		1		Уголок 50×50×5 ГОСТ 8509-86 / Ст3кп2 ГОСТ 535-79		
				ℓ=450	4	1,70 кг
А3		2		ф6 АI ГОСТ 5781-82 ℓ=240	8	0,06 кг
				Р-5		
				Детали		
Б.Ч.		3		Уголок 50×50×5 ГОСТ 8509-86 / Ст3кп2 ГОСТ 535-79		
				ℓ=800	2	3,02 кг
Б.Ч.		4		ℓ=2000	2	7,54 кг
А3		2		ф6 АI ГОСТ 5781-82 ℓ=240	3	0,06 кг

Обозначение	Марка	А	В	С	Д	Масса, кг
06.17	Р-1	450	450	100	100	7,28
-01	Р-5	2000	800	450	200	21,60

Привязан

Инв. № подл. | Подпись и дата | Взам. инв. №

Инв. №

			1987
Н. контр.	Казанцева		11.12
Гл. конструктор	Нестерова		15.08
Рук. гр.	Лисуой		14.08
Пров.	Нестерова		13.08
Проектир.	Лисуой		12.08

416-6-27.88 КЖИ-06.17

Рама Р-1; Р-5

Стадия	Масса	Масштаб
Р	см. табл.	б.м.

Лист | Листов 1

Учреждение ИГ-548/7 Москва

Альбом III

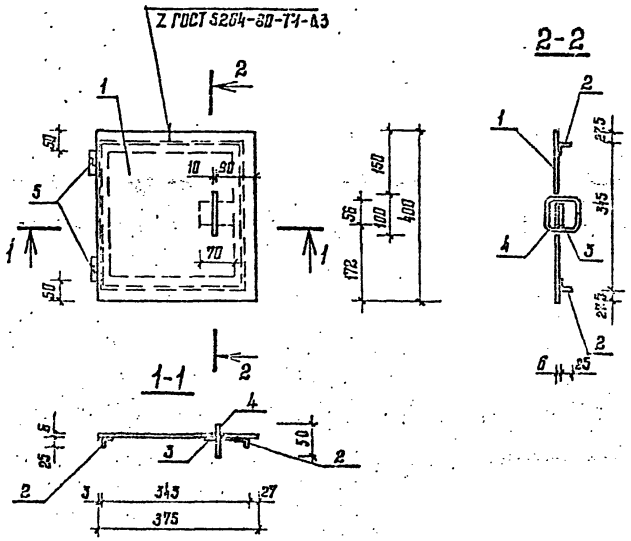

Формат	Зона	Поз.	Обозначение	Наименование	Кол.	Примечание
				Детали		
Б.4		1		Лист ромб. 375×400 ГОСТ 8568-77 / Вст3 кп2 ГОСТ 535-79	1	7,52 кг
Б.4.		2		Уголок 25×25×4 ГОСТ 8509-86 / Вст3 кп2 ГОСТ 535-79		
				l=345	4	0,51 кг
Б.4.		3		Полоса 6×70 ГОСТ 103-76 / Вст3 Пс6 ГОСТ 535-79		
				l=56	1	0,12 кг
Б.4.		4		ф6 АI ГОСТ 5781-82 l=300	1	0,07 кг
				Стандартные изделия		
		5		Петля ПН1-70 ГОСТ 5088-78	2	

Привязан					1987	416-6-27.88 КЖ.И-06.18
			Н. контр.	Казанцева	11.12	Крышка К-1
			Гл. констр. отд.	Нестерова	15.08	Стадия: Р; Масса: 9,90 кг; Масштаб: 1:10
			Рук. гр.	Лигуай	14.08	Лист; Листов 1
			Проверил	Нестерова	13.08	Учреждение ИГ-548/7
Инв. №			Инженер	Лигуай	13.08	Москва

Копировал Цыганова

Формат А3

Инв. № подл. | Подпись и дата | Взам. инв. №

Альбом III

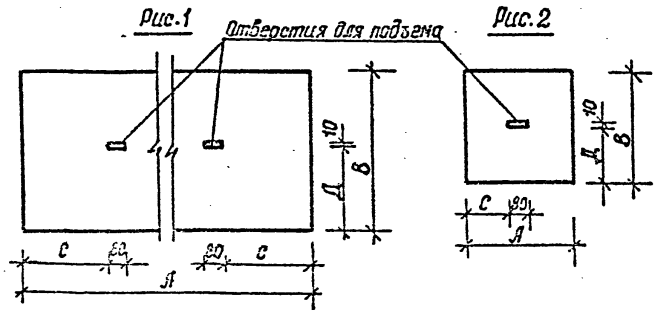

Обозначение	Марка	Рис.	А	В	С	Д	Масса, кг
КЖ.И-05.18	К-2	2	500	500	210	245	10,58
-01	К-3		400	400	160	195	6,77
-02	К-4		500	700	210	345	14,81
-03	К-5	1	2000	800	400	395	67,68

Взам. инв. №

Подпись и дата

Инв. № подл.

Привязан

Инв. №

			1987
Н.контр.	Казанцева		11.12
Ст.контр.отд.	Нестерова		15.08
Рук.гр.	Лигуай		14.09
Проверил	Нестерова		13.09
Проектир.	Лигуай		12.08

416-6-27.88 КЖИ-06.19

Крышка приямка К-2 – К-5

Стадия	Масса	Масштаб
Р	см.табл.	1:20

Лист | Листов 1

Сталь рифленая δ=5 ГОСТ 8568-77

Учреждение ИГ-548/7 Москва

Альбом IV

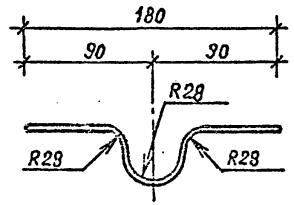

Взам. инв. №

Подпись и дата

Инв. № подл.

Привязан

Инв. №

			1987
Н.контр.	Казанцева		11.12
Ст.контр.отд.	Нестерова		15.08
Рук.гр.	Лигуай		14.08
Проверил	Нестерова		13.08
Проектир.	Лигуай		12.08

416-6-27.88 КЖИ-06.20

Накладка

Стадия	Масса	Масштаб
Р	0,73кг	1:5

Лист | Листов 1

Полоса $\frac{4\times75\ ГОСТ103-78}{Вст3кп2\ ГОСТ535-79}$ ℓ=300

Учреждение ИГ-548/7 Москва

Корректировал Галева

Формат А4

Альбом III

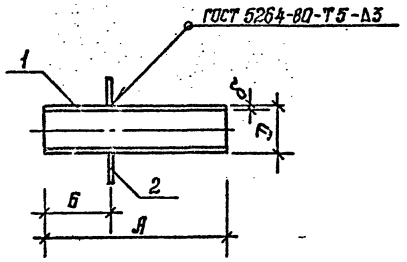

Обозначение	Марка	А	Б	D	δ	масса, кг
КЖ.И-06.21	ИМ-1	300	150	159	4,5	6,62
-01	ИМ-2	150	40	76	3	1.34
-02	ИМ-3	350	110	76	3	2,42
-03	ИМ-4	450		108	3	4,44

			Обозначение	Наименование	Кол. на исполнение —	-01	-02	-03		Примеч.
				Документация						
А3			КЖИ-00.ТУ	Технические условия	X	X	X	X		
				Детали						
Б.Ч.		1		Труба Ф159×4,5 ГОСТ 10704-76						
				ℓ=300	1					5,15 кг
Б.Ч.		1		Труба Ф76×3 ГОСТ 10704-76						
				ℓ=150		1				0,81 кг
				ℓ=350			1			1,89 кг
Б.Ч.		1		Труба Ф108×3 ГОСТ 10704-76						
				ℓ=450				1		3,50 кг
		2		Пластина						
А3			КЖ.И-06.13	ПМ-1	1					
А3			-01	ПМ-2		1	1			
А3			-02	ПМ 3				1		

Инв. № подл. | Подпись и дата | Взам. инв. №

Привязан			1987
Н.контр.	Казанцева		11.12
Гл.конструктор	Нестерова		15.08
Рук. гр.	Лугуев		14.08
Проверил	Нестерова		13.08
Проектир.	Глухова		12.08

Инв. №

416-6-27.88 КЖ.И-06.21

ИМ-1 ... ИМ-4

Стадия	Масса	Масштаб
Р	см. табл.	1:10

Лист | Листов 1

Учреждение ИГ-548/7 Москва

Копировал Глухова

Формат А3

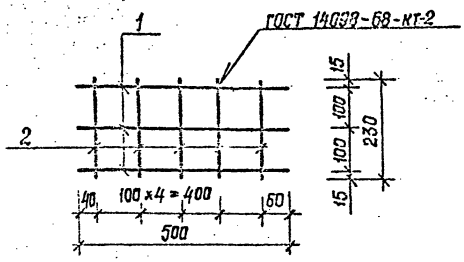

Формат	Зона	Поз.	Обозначение	Наименование	Кол.	Примеч.
				Детали		
Б.ч.		1		ф10 А I ГОСТ 5781-82 ℓ=500	3	0,31кг
Б.ч.		2		ф10 А I ГОСТ 5781-82 ℓ=230	5	0,14кг

Привязан

Инв. № подл. | Подпись и дата | Взам. инв. №

Инв. №

Н. контр.	Казанцева		11.12
Гл. констр.	Нестерова		15.08
Рук. гр.	Лигай		14.08
Проверил	Лигай		13.08
Проектир.	Собалева		12.08

1987

416-6-27.88 -КЖИ-06.22

Решетка Р-6

Стадия	Масса	Масштаб
Р	1,53 кг	1:10
Лист	Листов 1	

Учреждение ИГ-548/7 Москва

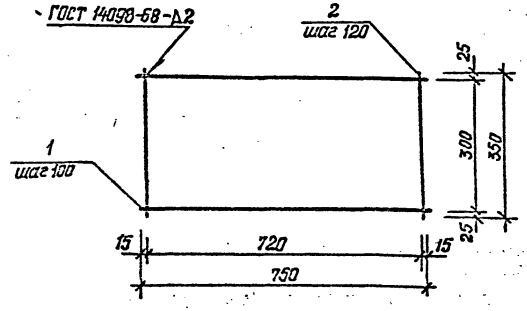

Формат	Зона	Поз.	Обозначение	Наименование	Кол.	Примеч.
				Детали		
Б.ч.		1		ф6 А-I ГОСТ 5781-82* ℓ=750	4	0,17кг
Б.ч.		2		ℓ=350	7	0,08кг

Привязан

Инв. № подл. | Подпись и дата | Взам. инв. №

Инв. №

Н. контр.	Казанцева		11.12
Гл. констр.	Нестерова		15.08
Рук. гр.	Лигай		14.08
Проверил	Лигай		13.08
Проектир.	Лабенок		12.08

1987

416-6-27.88 -КЖИ-06.23

Сетка С-19

Стадия	Масса	Масштаб
Р	1,24 кг	1:10
Лист	Листов 1	

Учреждение ИГ-548/7 Москва

Инв. № подл.	Подпись и дата	Взам. инв. №

Альбом III

Поз.	Кол.	Обозначение	Наименование	Количество на исполнение —	Количество на исполнение -01	Примечание
			Документация			
54		КЖС.И-06.24 СБ	Сборочный чертеж	X	X	
			Детали			
			Ф16 AI ГОСТ 5781-82			
54	1		ℓ = 1550	2		2,45 кг
54	2		ℓ = 1940		2	3,07 кг
54	3		Ф8 AI ГОСТ 5781-82			
			ℓ = 300	13	17	0,12 кг

Привязан

Инв. №

Н. контр.	Казанцева		11.12
Гл. конструктор	Нестерова		15.08
Рук. гр.	Лигуай		14.09
Проверил	Лигуай		13.09
Проектир.	Лабенок		12.08

1987

416-6-27.88 КЖИ-06-24

Каркас плоский
КР-6, КР-7

Стадия	Лист	Листов
		1

Учреждение
ИГ-548/7
Москва

Альбом IV

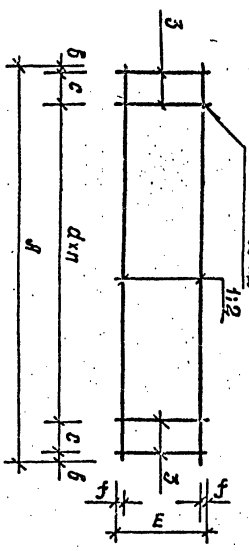

Обозначение	Марка	ℓ	в	с	d	n	E	f	Масса ед., кг
КЖС.И-06-24 -01	КР-6	1550	25	150	120	10	300	20	6.46
	КР-7	1940	20	110		14			8.18

Инв. № подл.	Подпись и дата	Взам. инв. №

Привязан

Инв. №

Н. контр.	Казанцева		11.12
Гл. конструктор	Нестерова		15.08
Рук. гр.	Лигуай		14.09
Проверил	Лигуай		13.09
Проектир.	Лабенок		12.08

1987

416-6-27.88 КЖИ-06.24 СБ

Каркас плоский
КР-6, КР-7.
Сборочный чертеж

Стадия	Масса	Масштаб
Р		б.м.
	Листов 1	

Учреждение
ИГ-548/7
Москва

Альбом III

Позиция	Зона	Поз.	Обозначение	Наименование	Кол.	Примечан.
				Документация		
			КЖСИ-00. ТУ	Технические условия	X	
ПЗ			1.020-1/83.2-2 00 У	Узлы опалубочные	X	
				Переменные данные		
				для исполнений		
				Каркас пространственный КП-1		
				Сборочные единицы		
Д3		1	1.020-1/83.2-15 01	Сетка С-1	4	
Д3		2	05	Изделие закладное МН-2	4	
Д3		3	06	Изделие закладное МН-3	1	
Д3		4	07	Изделие закладное МН-4	3	
				Детали		
				Отдельные стержни ГОСТ 5781-82		
Б.Ч.		5		Ф26 А III ℓ=1232	4	19,4 кг
Б.Ч.		6		Ф16 А III ℓ=2740	4	4,30кг
А4		7	1.020-1/83.2-15 08	Стержень отдельный	43	
				Каркас пространственный КП-2		
				Сборочные единицы		
Д3		1	1.020-1/83.2-15 01	Сетка С-1	3	
Д3		2	05	Изделие закладное МН-2	4	
Д3		3	06	Изделие закладное МН-3	1	
Д3		4	07	Изделие закладное МН-4	1	
				Детали		
				Отдельные стержни ГОСТ 5781-82		
Б.Ч.		8		Ф16 А III ℓ=9020	4	14,2кг
А4		7	1.020-1/83.2-15 08	Стержень отдельный	32	

Рис.1

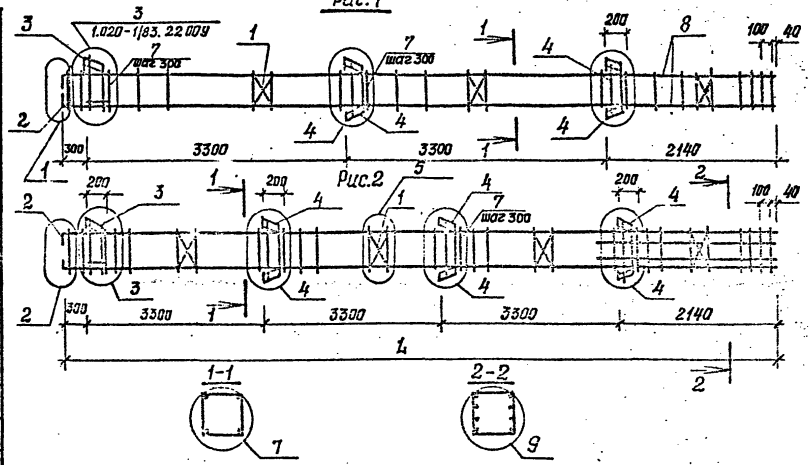

Обозначение	Марка	Рис.	L	Масса, ед., кг
КЖС.И-06.25	КП-1	2	12340	159,22
-01	КП-2	1	9040	96,54

Привязан

Инв.№

Взам. инв.№ | Подпись и дата | Инв.№ подл.

			1987
Н.контр.	Казанцева		11.12.
Гл.конст.отд.	Нестерова		15.08
Рук.гр.	Лисуй		14.08
Проверил	Лисуй		13.08
Проектир.	Лабзнак		12.08

416-6-27.88 -КЖ.И-06.25

Каркас пространственный КП-1, КП-2

Стадия	Лист	Листов
Р	1	

Учреждение ИГ-548/7 Москва

Альбом III

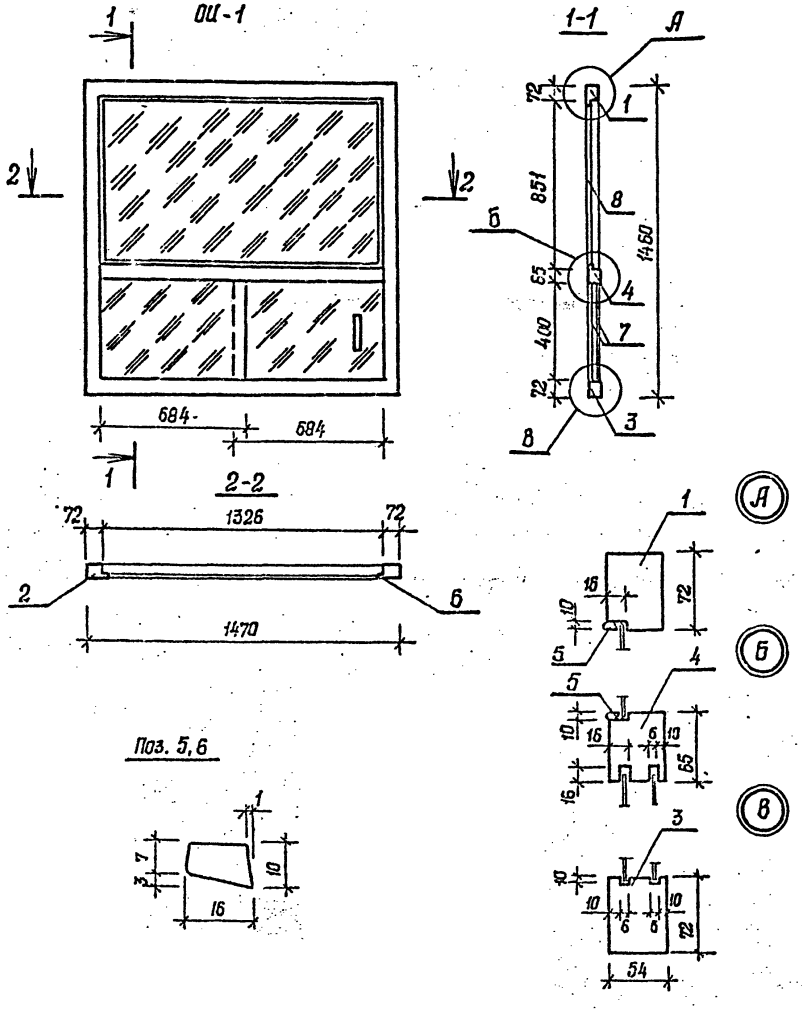

Формат	Зона	Поз.	Обозначение	Наименование	Кол.	Примеч.
				Детали		
				Древесина хвойная ГОСТ 24454-80Е		
Б.4		1		Брусок 72×54×1470	1	0,00572 м³
Б.4		2		72×54×1460	2	0,01134 м³
Б.4		3		72×54×1470	1	0,00572 м³
Б.4		4		65×54×1470	1	0,00516 м³
Б.4		5		Штапик 10×16×1326	2	0,00043 м³
Б.4		6		Штапик 10×16×853	2	0,00027 м³
				Стекло ГОСТ 111-78		
Б.4		7		691×415×4	2	0,96 м²
Б.4		8		1343×868×4	1	1,17 м²
			КЖ.И-07.01	ОИ-1		0,02864 м³

Привязан				1987	
	Н.контр.	Казанцева		11.12	
	Рук.гр.	Луканова		14.08	
	Проверил	Соболева		13.08	
Инв. №	Проектир.	Луканова		12.08	

416-6-27.88 -КЖ.И-07.01

Окно ОИ-1

Стадия	Масса	Масштаб
Р		1:20

Лист | Листов 1

Учреждение ИГ-548/7 Москва

Копировал Галева

Формат А3

Инв. № подл. | Подпись и дата | Взам. инв. №

Альбом III

ДБИ-1, ДБИ-1а

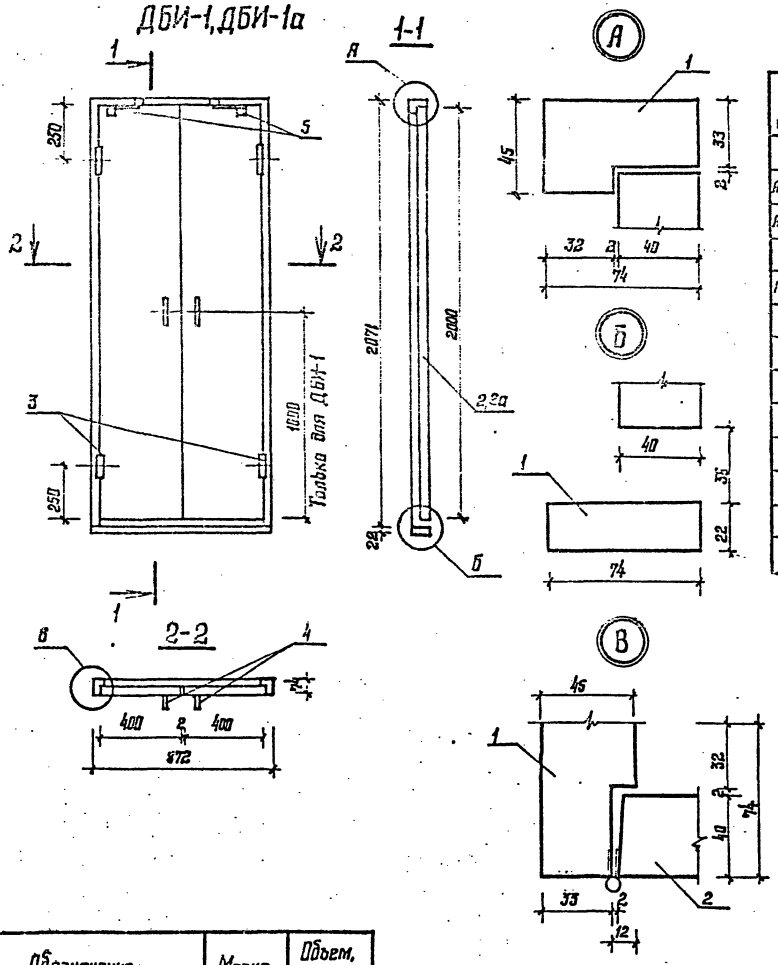

Формат	Зона	Поз.	Обозначение	Наименование	Кол.	Кол. -01	Примеч.
				Сборочные единицы			
А3		1	07.03	Коробка	1	1	0,01812 м³
А3		2	07.04	Полотно ДБИ-1ЩП	1	—	0,0235 м³
			-01	ДБИ-1а ЩП	—	1	0,0236 м³
А3		2а	07.04	ДБИ-1ЩПЛ (обратно ДБИ-1ЩП)	1	—	0,0235 м³
			-21	ДБИ-1а ЩПЛ (обратно ДБИ-1аЩП)	—	1	0,0236 м³
				Стандартные изделия			
		3		Петли ГОСТ 5038-78	4	4	
		4		Ручка ГОСТ 5037-80	2	—	
		5		Закрыватель дверной			
				ЗД-1, ГОСТ 5091-78	2	2	

Обозначение	Марка	Объем, м³
КЖ.И-07.02	ДБИ-1	0,06512
-01	ДБИ-1а	0,06532

Привязан

Инв. №

			1987
Н. контр.	Казанцева		11.12
Рук. гр.	Луконова		14.08
Проверил	Соболева		13.08
Проектир.	Луканова		12.08

416-6-27.88 КЖИ-07.02

Двери ДБИ-1, ДБИ-1а

Стадия	Масса	Масштаб
Р		1:20
Лист	Листов 1	

Учреждение ИГ-548/7 Москва

Взам. инв. № | Подпись и дата | Инв. № подл.

Альбом III

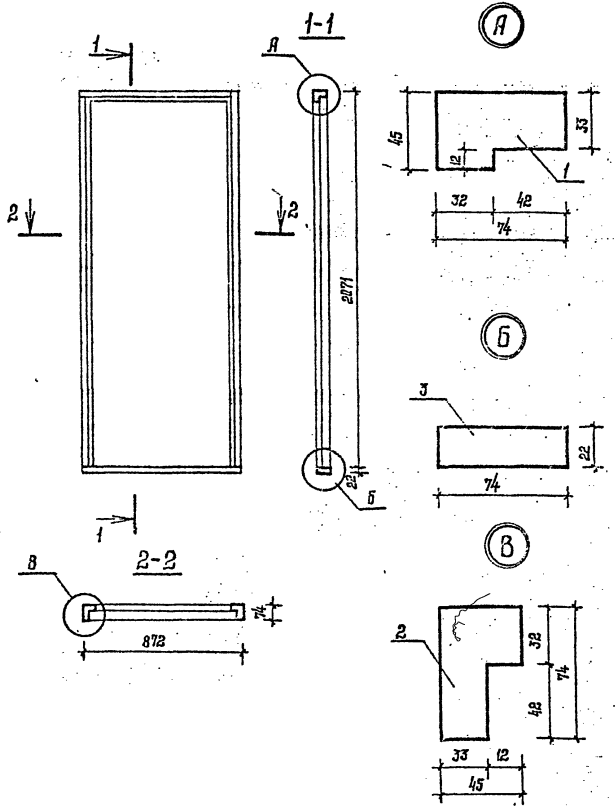

Формат	Зона	Поз.	Обозначение	Наименование	Кол.	Примеч.
				Детали		
				Древесина хвойная		
				ГОСТ 24454-80Е		
Б.4.		1		Брусок 872×74×45	1	0,00290 м³
Б.4		2		2071×74×45	2	0,00690 м³
				Монтажная доска		
Б.4		3		872×74×22	1	0,00142 м³

Привязан			
Инв. № подл.	Подпись и дата	Взам. инв. №	

			1987
Н.контр.	Казанцева		11.12
Рук. гр.	Лукакова		14.08
Проверил	Соболева		13.08
Проектир.	Лукакова		12.08

416-6-27.88 КЖИ-07.03

Коробка для двери ДБИ-1, ДБИ-1а

Стадия	Масса	Масштаб
Р		М1:20

Лист | Листов 1

Учреждение ИГ-548/7 Москва

Копировал Цыганова

Формат А3

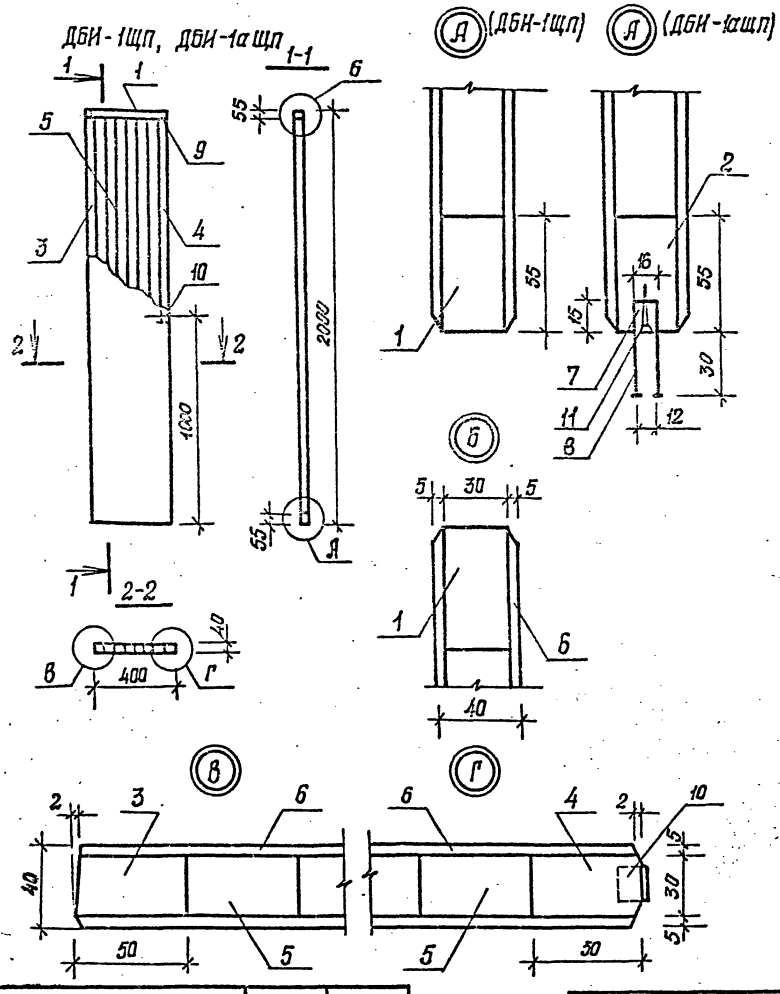

Формат	Зона	Поз.	Обозначение	Наименование	Количество		Примеч.
						-01	
				Детали			
				Древесина хвойная ГОСТ 24454-80Е			
Б.Ч.		1		Брусок 55×30×400	2	1	0,00066 м³
Б.Ч.		2		55×30×400	–	1	0,00066 м³
Б.Ч.		3		50×30×1890	1	1	0,00294 м³
Б.Ч.		4		50×30×1890	1	1	0,00284 м³
Б.Ч.		5		Набор 2,90×20×1850	1	1	0,01644 м³
Б.Ч.		6		Облицовка из плиты			
				древесноволокнистой ГОСТ 4598-86			
				2000×400×5	2	2	0,80 м²
Б.Ч.		7		Брусок 12×12×400	–	1	0,0006 м³
Б.Ч.		8		Прокладка из резины рулонной 2МБ-Я-М ГОСТ 7338-77,			
				122×396×2	–	1	0,05 м²
				Стандартные изделия			
		9		Скрепки, ГОСТ 5091-78	8	8	
		–		Гвозди 1,8×40	20	20	
		10		Защелка магнитная	1	1	
		11		Шуруп 1-3×30, ГОСТ 1145-80	–	3	

Обозначение	Марка	Объем
КЖС.И-07.04	ДБИ-1Щп	0,0235 м³
-01	ДБИ-1аЩп	0,0236 м³

Привязан

Инв. №

Н.контр.	Казанцева		11.12
Рук. гр.	Луканова		14.08
Проверил	Соболева		13.08
Проектир.	Луканова		11.08

1987

416-6-27.88 -КЖИ-07.04

Полотна ДБИ-1Щп, ДБИ-1аЩп

Стадия	Масса	Масштаб
Р		М 1:20
Лист	Листов 1	

Учреждение ИР-548/7 Москва

Инв. № | Взам. инв. № | Подпись и дата

gost.e-ecolog.ru