ГОСУДАРСТВЕННЫЙ КОМИТЕТ СОВЕТА МИНИСТРОВ СССР ПО ДЕЛАМ СТРОИТЕЛЬСТВА

ГОССТРОЙ СССР

ТИПОВЫЕ КОНСТРУКЦИИ И ДЕТАЛИ ЗДАНИЙ И СООРУЖЕНИЙ

СЕРИЯ 3.006-2

СБОРНЫЕ ЖЕЛЕЗОБЕТОННЫЕ КАНАЛЫ И ТОННЕЛИ ИЗ ЛОТКОВЫХ ЭЛЕМЕНТОВ

ВЫПУСК II-3

РАБОЧИЕ ЧЕРТЕЖИ АРМАТУРНЫХ ИЗДЕЛИЙ И ЗАКЛАДНЫХ ДЕТАЛЕЙ (ЛОТКОВЫЕ ЭЛЕМЕНТЫ)

gost.e-ecolog.ru

ЦЕНТРАЛЬНЫЙ ИНСТИТУТ ТИПОВОГО ПРОЕКТИРОВАН
ГОССТРОЯ СССР

Москва, А-445, Смольная ул., 22

Сдано в печать VIII 1981 года

Заказ № 8718 Тираж 3000 эк

ГОСУДАРСТВЕННЫЙ КОМИТЕТ СОВЕТА МИНИСТРОВ СССР ПО ДЕЛАМ СТРОИТЕЛЬСТВА

ГОССТРОЙ СССР

ТИПОВЫЕ КОНСТРУКЦИИ И ДЕТАЛИ ЗДАНИЙ И СООРУЖЕНИЙ

СЕРИЯ 3.006-2

СБОРНЫЕ ЖЕЛЕЗОБЕТОННЫЕ КАНАЛЫ И ТОННЕЛИ ИЗ ЛОТКОВЫХ ЭЛЕМЕНТОВ

ВЫПУСК II-3

РАБОЧИЕ ЧЕРТЕЖИ АРМАТУРНЫХ ИЗДЕЛИЙ И ЗАКЛАДНЫХ ДЕТАЛЕЙ (ЛОТКОВЫЕ ЭЛЕМЕНТЫ)

РАЗРАБОТАНЫ
ИНСТИТУТОМ ХАРЬКОВСКИЙ ПРОМСТРОЙНИИПРОЕКТ
СОВМЕСТНО С ЦНИИПРОМЗДАНИЙ
ПРИ УЧАСТИИ НИИЖБ ГОССТРОЯ СССР

УТВЕРЖДЕНЫ
И ВВЕДЕНЫ В ДЕЙСТВИЕ ГОССТРОЕМ СССР
ПОСТАНОВЛЕНИЕ N190 от 2 ОКТЯБРЯ 1978 г.
С 1 ЯНВАРЯ 1979 г.

Содержание

							лист	стр.
Пояснительная записка								10
Сетки	С1-1 / 8-200	С1-2 / 8-200					1	11
Сетки	С1-3 / 8-200	С1-4 / 6-200					2	12
Сетки	С1-5 / 8-200	С1-6 / 8-200					3	13
Сетки	С1-7 / 8-200	С1-8 / 6-200					4	14
Сетка	С1-9 / 8-200						5	15
Сетки	С2-1 / 6-200	С2-1 / 8-200	С2-2 / 6-200	С2-2 / 8-200			6	16
Сетки	С2-3 / 6-200	С2-3 / 8-200					7	17
Сетки	С2-4 / 6-200	С2-4 / 8-200	С2-4 / 10-200	С2-4 / 12-200			8	18
Сетки	С2-5 / 6-200	С2-5 / 8-200	С2-5 / 10-200	С2-5 / 12-200			9	19
Сетки	С2-6 / 14-200	С2-6 / 16-200	С2-7 / 4-200				10	20
Сетки	С2-8 / 8-200	С2-8 / 10-200	С2-8 / 12-200				11	21
Сетки	С2-9 / 14-200	С2-9 / 16-200	С2-9 / 18-200	С2-9 / 20-200	С2-10 / 4-200	С2-10 / 5-200	12	22
Сетки	С2-11 / 10-200	С2-11 / 12-200	С2-16 / 4-200	С2-16 / 5-200			13	23
Сетки	С2-12 / 10-200	С2-12 / 12-200	С2-12 / 14-200	С2-12 / 16-200	С2-12 / 18-200		14	24
Сетки	С2-12 / 20-200	С2-12 / 22-200	С2-13 / 12-200				15	25
Сетки	С2-14 / 10-200	С2-14 / 14-200	С2-14 / 16-200	С2-14 / 18-200	С2-14 / 20-200	С2-14 / 22-200	16	26
Сетки	С2-15 / 4-200	С2-15 / 5-200					17	27
Сетки	С2-17 / 12-200	С2-17 / 14-200	С2-17 / 16-200				18	28
Сетки	С2-17 / 18-200	С2-17 / 20-200	С2-17 / 22-200				19	29
Сетки	С2-18 / 12-200	С2-18 / 14-200	С2-18 / 16-200	С2-18 / 18-200	С2-18 / 20-200	С2-18 / 22-200	20	30
Сетки	С2-19 / 14-200	С2-19 / 18-200					21	31
Сетки	С2-19 / 20-200	С2-19 / 22-200	С2-19 / 25-200				22	32
Сетки	С3-1 / 6-200	С3-1 / 8-200					23	33

ТК	Сборные железобетонные каналы и тоннели из лотковых элементов	Серия 3.006-2	
1976	Содержание	Выпуск II-3	Лист —

ПРОМСТРОЙНИИПРОЕКТ

Нач. отдела | Гл. конструктор | Рук. группы | Исполнитель | Розуб

Содержание /. продолжение /.

				Лист	Стр.
Сетки	С3-2 / 6-200	С3-2 / 8-200		24	34
Сетки	С3-3 / 6-200	С3-3 / 8-200		25	35
Сетка	С3-4 / 8-200			26	36
Сетка	С3-5 / 8-200			27	37
Сетки	С3-6 / 8-200	С3-6 / 10-200	С3-6 / 12-200	28	38
Сетки	С3-7 / 8-200	С3-7 / 10-200	С3-7 / 12-200	29	39
Сетки	С3-8 / 10-200	С3-8 / 12-200		30	40
Сетка	С3-9 / 14-200			31	41
Сетка	С3-10 / 4-200			32	42
Сетки	С4-1 / 8-200	С4-1 / 10-200	С4-1 / 12-200	33	43
Сетки	С4-2 / 10-200	С4-2 / 12-200		34	44
Сетки	С4-3 / 10-200	С4-3 / 12-200		35	45
Сетки	С4-4 / 14-200	С4-4 / 16-200	С4-4 / 18-200	36	46
Сетки	С4-5 / 4-200	С4-8 / 4-200		37	47
Сетки	С4-6 / 10-200	С4-6 / 12-200		38	48
Сетка	С4-7 / 14-200			39	49
Сетки	С4-9 / 10-200	С4-9 / 12-200		40	50
Сетка	С4-10 / 14-200			41	51
Сетки	С4-11 / 4-200	С4-14 / 4-200		42	52
Сетки	С4-12 / 10-200	С4-12 / 12-200		43	53
Сетка	С4-13 / 14-200			44	54
Сетки	С4-15 / 10-200	С4-15 / 12-200		45	55
Сетки	С4-16 / 14-200	С4-16 / 16-200		46	56
Сетки	С4-17 / 4-200	С4-20 / 4-200		47	57
Сетки	С4-18 / 10-200	С4-18 / 12-200		48	58

ПРОМЕТРОЙНИИПРОЕКТ

Л. конструктор Рук. группы

Сурот-ский Шнейдман

ТК	Сборные железобетонные каналы и тоннели из лотковых элементов.	Серия 3.006-2	
1976	Содержание /. продолжение /.	Выпуск II-3	Лист —

Содержание /. продолжение /.

					лист	стр.
Сетки	С4-19 / 14-200	С4-19 / 16-200			49	59
Сетки	С4-21 / 10-200	С4-21 / 12-200			50	60
Сетки	С4-22 / 14-200	С4-22 / 16-200			51	61
Сетки	С4-23 / 4-200	С4-26 / 4-200			52	62
Сетки	С4-24 / 10-200	С4-24 / 12-200			53	63
Сетки	С4-25 / 14-200	С4-25 / 16-200			54	64
Сетки	С4-27 / 10-200	С4-27 / 12-200			55	65
Сетки	С4-28 / 14-200	С4-28 / 16-200			56	66
Сетки	С4-29 / 4-200	С4-29 / 5-200	С4-32 / 4-200	С4-32 / 5-200	57	67
Сетки	С4-30 / 10-200	С4-30 / 12-200			58	68
Сетки	С4-31 / 14-200	С4-31 / 16-200			59	69
Сетки	С4-33 / 10-200	С4-33 / 12-200			60	70
Сетки	С4-34 / 14-200	С4-34 / 16-200			61	71
Сетки	С4-35 / 4-200	С4-35 / 5-200			62	72
Сетки	С4-36 / 10-200	С4-36 / 12-200	С4-36 / 14-200	С4-36 / 16-200	63	73
Сетки	С4-39 / 10-200	С4-39 / 12-200			64	74
Сетка	С4-40 / 14-200				65	75
Сетки	С4-40а / 14-200	С4-40а / 16-200			66	76
Сетки	С4-41 / 4-200	С4-44 / 4-200			67	77
Сетки	С4-41а / 4-200	С4-44а / 4-200			68	78
Сетки	С4-42 / 10-200	С4-42 / 12-200			69	79
Сетка	С4-43 / 14-200				70	80
Сетки	С4-43а / 14-200	С4-43а / 16-200			71	81
Сетки	С4-45 / 12-200	С4-45 / 14-200	С4-45 / 16-200		72	82
Сетки	С4-45а / 18-200	С4-45а / 20-200			73	83

ПРОМСТРОЙНИИПРОЕКТ

Гл. конструктор Рук. группы

Коротецкий Шибидман

ТК	Сборные железобетонные каналы и тоннели из лотковых элементов	Серия 3.006-2	
1976	Содержание /. продолжение /.	Выпуск II-3	Лист —

15745-03 5

Содержание л. продолжение л.

					Лист	Стр.
Сетки	СЧ-46 12-200	СЧ-46 14-200	СЧ-46 16-200		74	84
Сетки	СЧ-46а 18-200	СЧ-46а 20-200			75	85
Сетки	СЧ-47 12-200	СЧ-47 14-200	СЧ-47 16-200		76	86
Сетки	СЧ-47а 16-200	СЧ-47а 18-200			77	87
Сетки	СЧ-48 12-200	СЧ-48 14-200	СЧ-48 16-200	СЧ-48 18-200	78	88
Сетки	СЧ-48а 18-200	СЧ-48а 20-200			79	89
Сетки	СЧ-49 12-200	СЧ-49 14-200	СЧ-49 16-200	СЧ-49 18-200	80	90
Сетки	СЧ-49а 18-200	СЧ-49а 20-200			81	91
Сетки	СЧ-50 14-200	СЧ-50 16-200	СЧ-50 18-200	СЧ-50 20-200	82	92
Сетки	СЧ-50а 20-200	СЧ-50а 22-200			83	93
Сетки	СЧ-51 12-200	СЧ-51 14-200	СЧ-51 18-200		84	94
Сетки	СЧ-51а 18-200	СЧ-51а 20-200			85	95
Сетки	СЧ-52 12-200	СЧ-52 14-200	СЧ-52 18-200		86	96
Сетки	СЧ-52а 20-200	СЧ-52а 22-200			87	97
Сетки	СЧ-53 12-200	СЧ-53 14-200	СЧ-53 16-200		88	98
Сетки	СЧ-53а 20-200	СЧ-53а 22-200			89	99
Сетка	СЧ-54 12-200				90	100
Сетки	СЧ-54а 12-200	СЧ-54а 16-200	СЧ-54а 20-200		91	101
Сетки	СЧ-55 12-200	СЧ-55 16-200			92	102
Сетки	СЧ-55а 18-200	СЧ-55а 20-200			93	103
Сетки	СЧ-56 12-200	СЧ-56 14-200	СЧ-56 16-200		94	104
Сетки	СЧ-56а 20-200	СЧ-56а 22-200			95	105
Сетки	СЧ-57 14-200	СЧ-57 16-200	СЧ-57 18-200		96	106
Сетки	СЧ-57а 20-200	СЧ-57а 25-200			97	107
Сетки	СЧ-58 14-200	СЧ-58 16-200	СЧ-58 18-200		98	108

Инв. № подл. | Подпись и дата | Взам. инв. №

ПРОМСТРОЙНИИПРОЕКТ
Нач. отдела
Гл. конструктор
Рук. группы

Сборные железобетонные каналы и тоннели из лотковых элементов

Серия 3.006-2
Выпуск II-3
Лист —

ТК
1976

Содержание л. продолжение л.

Содержание /продолжение/

							лист	стр.
Сетки	С4-58а / 20-200	С4-58а / 22-200					99	109
Сетки	С5-1 / 8-200	С5-2 / 8-200					100	110
Сетки	С5-3 / 8-200	С5-4 / 8-200	С5-4 / 10-200				101	111
Сетка	С5-5 / 8-200						102	112
Каркасы	Кр1	Кр1-1	Кр1-2				103	113
Каркасы	Кр2	Кр2-1					104	114
Каркасы	Кр3	Кр3-1	Кр3-2	Кр3-3			105	115
Каркас	Кр4						106	116
Каркасы	Кр5	Кр5-1	Кр5-2	Кр5-3			107	117
Отдельные стержни	поз. 1 ÷ поз. 7						108	118
Сетки	С1-1д / 8-200	С1-2д / 8-200					109	119
Сетки	С1-4д / 6-200	С1-5д / 8-200					110	120
Сетки	С1-6д / 8-200	С1-7д / 8-200					111	121
Сетки	С2-4д / 10-200	С2-4д / 12-200					112	122
Сетки	С2-1д / 6-200	С2-1д / 8-200	С2-2д / 6-200	С2-2д / 8-200			113	123
Сетки	С2-3д / 6-200	С3-3д / 8-200	С2-4д / 6-200	С2-4д / 8-200			114	124
Сетки	С2-5д / 6-200	С2-5д / 8-200	С2-5д / 10-200	С2-5д / 12-200	С2-5д / 14-200	С2-5д / 16-200	115	125
Сетки	С2-8д / 8-200	С2-8д / 10-200	С2-8д / 12-200	С2-8д / 14-200	С2-8д / 16-200	С2-8д / 18-200		
	С2-8д / 20-200						116	126
Сетки	С2-11д / 10-200	С2-11д / 12-200	С2-11д / 14-200	С2-11д / 16-200	С2-11д / 18-200	С2-11д / 20-200		
	С2-11д / 22-200						117	127
Сетки	С2-13д / 10-200	С2-13д / 12-200	С2-13д / 14-200	С2-13д / 16-200			118	128
Сетки	С2-13д / 18-200	С2-13д / 20-200	С2-13д / 22-200				119	129
Сетки	С2-17д / 12-200	С2-17д / 14-200	С2-17д / 16-200				120	130
Сетки	С2-17д / 18-200	С2-17д / 20-200	С2-17д / 22-200				121	131

ТК	Сборные железобетонные каналы и тоннели из лотковых элементов	Серия 3.006-2	
1976	Содержание /продолжение/	Выпуск II-3	Лист —

ПРОМСТРОЙНИИПРОЕКТ

Нач. отдела | Гл. конструктор | Рук. группы | Бродский | Коротецкий | Шнейдман | Исполнитель | Кизуб

Содержание /. продолжение /.

					лист	стр.
Сетки	С2-18д / 12-200	С2-18д / 14-200	С2-18д / 16-200		122	132
Сетки	С2-18д / 18-200	С2-18д / 20-200	С2-18д / 22-200		123	133
Сетки	С2-19д / 14-200	С2-19д / 18-200	С2-19д / 20-200		124	134
Сетки	С2-19д / 22-200	С2-19д / 25-200			125	135
Сетки	С3-1д / 6-200	С3-1д / 8-200			126	136
Сетки	С3-2д / 6-200	С3-2д / 8-200			127	137
Сетки	С3-3д / 6-200	С3-3д / 8-200			128	138
Сетка	С3-4д / 8-200				129	139
Сетка	С3-5д / 8-200				130	140
Сетки	С3-6д / 8-200	С3-6д / 10-200	С3-6д / 12-200		131	141
Сетки	С3-7д / 8-200	С3-7д / 10-200	С3-7д / 12-200		132	142
Сетки	С3-8д / 10-200	С3-8д / 12-200	С3-8д / 14-200		133	143
Сетки	С4-1д / 8-200	С4-1д / 10-200	С4-1д / 12-200		134	144
Сетки	С4-2д / 8-200	С4-2д / 10-200	С4-2д / 12-200		135	145
Сетки	С4-3д / 10-200	С4-3д / 12-200	С4-3д / 14-200	С4-3д / 16-200	136	146
Сетки	С4-6д / 10-200	С4-6д / 12-200	С4-6д / 14-200		137	147
Сетки	С4-9д / 10-200	С4-9д / 12-200	С4-9д / 14-200		138	148
Сетки	С4-12д / 10-200	С4-12д / 12-200	С4-12д / 14-200		139	149
Сетки	С4-15д / 10-200	С4-15д / 12-200	С4-15д / 14-200	С4-15д / 16-600	140	150
Сетки	С4-18д / 10-200	С4-18д / 12-200	С4-18д / 14-200	С4-18д / 16-200	141	151
Сетки	С4-21д / 10-200	С4-21д / 12-200	С4-21д / 14-200	С4-21д / 16-200	142	152
Сетки	С4-24д / 10-200	С4-24д / 12-200	С4-24д / 14-200	С4-24д / 16-200	143	153
Сетки	С4-27д / 10-200	С4-27д / 12-200	С4-27д / 14-200	С4-27д / 16-200	144	154
Сетки	С4-30д / 10-200	С4-30д / 12-200	С4-30д / 14-200	С4-30д / 16-200	145	155
Сетки	С4-33д / 10-200	С4-33д / 12-200	С4-33д / 14-200	С4-33д / 16-200	146	156

ПРОМСТРОЙНИИПРОЕКТ

Гл. конструктор Рук. группы

Кинотецкий

Шнейдман

ТК	Сборные железобетонные каналы и тоннели из лотковых элементов	Серия 3.006-2	
1976	Содержание /. продолжение /.	Выпуск II-3	Лист —

Содержание (продолжение)

		Лист	Стр.
Сетки	С4-36д 10-200; С4-36д 12-200; С4-36д 14-200; С4-36д 16-200	147	157
Сетки	С4-39д 10-200; С4-39д 12-200; С4-39д 14-200	148	158
Сетки	С4-39д-а 14-200; С4-39д-а 16-200	149	159
Сетки	С4-42д 10-200; С4-42д 12-200; С4-42д 14-200	150	160
Сетки	С4-42д-а 14-200; С4-42д-а 16-200	151	161
Сетки	С4-45д 12-200; С4-45д 14-200; С4-45д 16-200	152	162
Сетки	С4-45д-а 18-200; С4-45д-а 20-200	153	163
Сетки	С4-46д 12-200; С4-46д 14-200; С4-46д 16-200	154	164
Сетки	С4-46д-а 18-200; С4-46д-а 20-200	155	165
Сетки	С4-47д 12-200; С4-47д 14-200; С4-47д 16-200	156	166
Сетки	С4-47д-а 16-200; С4-47д-а 18-200	157	167
Сетки	С4-48д 12-200; С4-48д 14-200; С4-48д 16-200; С4-48д 18-200	158	168
Сетки	С4-48д-а 18-200; С4-48д-а 20-200	159	169
Сетки	С4-49д 12-200; С4-49д 14-200; С4-49д 16-200; С4-49д 18-200	160	170
Сетки	С4-49д-а 16-200; С4-49д-а 20-200	161	171
Сетки	С4-50д 14-200; С4-50д 16-200; С4-50д 18-200; С4-50д 20-200	162	172
Сетки	С4-50д-а 20-200; С4-50д-а 22-200	163	173
Сетки	С4-51д 12-200; С4-51д 14-200; С4-51д 18-200	164	174
Сетки	С4-51д-а 18-200; С4-51д-а 20-200	165	175
Сетки	С4-52д 12-200; С4-52д 14-200; С4-52д 18-200	166	176
Сетки	С4-52д-а 20-200; С4-52д-а 22-200	167	177
Сетки	С4-53д 12-200; С4-53д 14-200; С4-53д 18-200	168	178
Сетки	С4-53д-а 20-200; С4-53д-а 22-200	169	179
Сетка	С4-54д 12-200	170	180
Сетки	С4-54д-а 12-200; С4-54д-а 16-200; С4-54д-а 20-200	171	181

Содержание (окончание)

	Лист	Стр.
Сетки $\frac{С4\text{-}55g}{12\text{-}200}$ $\frac{С4\text{-}55g}{16\text{-}200}$	172	182
Сетки $\frac{С4\text{-}55g\text{-}а}{18\text{-}200}$ $\frac{С4\text{-}55g\text{-}а}{20\text{-}200}$	173	183
Сетки $\frac{С4\text{-}56g}{12\text{-}200}$ $\frac{С4\text{-}56g}{14\text{-}200}$ $\frac{С4\text{-}56g}{16\text{-}200}$	174	184
Сетки $\frac{С4\text{-}56g\text{-}а}{20\text{-}200}$ $\frac{С4\text{-}56g\text{-}а}{22\text{-}200}$	175	185
Сетки $\frac{С4\text{-}57g}{14\text{-}200}$ $\frac{С4\text{-}57g}{16\text{-}200}$ $\frac{С4\text{-}57g}{18\text{-}200}$	176	186
Сетки $\frac{С4\text{-}57g\text{-}а}{20\text{-}200}$ $\frac{С4\text{-}57g\text{-}а}{25\text{-}200}$	177	187
Сетки $\frac{С4\text{-}58g}{14\text{-}200}$ $\frac{С4\text{-}58g}{16\text{-}200}$ $\frac{С4\text{-}58g}{18\text{-}200}$	178	188
Сетки $\frac{С4\text{-}58g\text{-}а}{20\text{-}200}$ $\frac{С4\text{-}58g\text{-}а}{22\text{-}200}$	179	189
Сетки $\frac{С5\text{-}1g}{8\text{-}200}$ $\frac{С5\text{-}3g}{8\text{-}200}$	180	190
Сетки $\frac{С5\text{-}4g}{8\text{-}200}$ $\frac{С5\text{-}5g}{8\text{-}200}$	181	191
Закладные детали М1÷М4. Соединительные детали МС-1÷МС-3	182	192
Закладные детали М5÷М9, НУП-1	183	193
Закладные детали М10÷М15	184	194
Спецификация стали на одну закладную деталь	185	195
Спецификация стали на одну закладную деталь	186	196
Спецификация стали на одну закладную деталь	187	197

ПРОМСТРОЙНИИПРОЕКТ | Гл. конструктор | Рук. группы | Коротецкий | Шнейдман

Пояснительная записка.

1. Настоящий выпуск серии 3.006-2 содержит рабочие чертежи арматурных изделий и закладных деталей лотковых элементов.
2. Плоские каркасы и сетки следует изготавливать при помощи контактной точечной сварки.
3. Изготовление арматурных изделий и закладных деталей должно производиться в соответствии с требованиями ГОСТ 10922-75 „Арматура и закладные детали сварные для железобетонных конструкций. Технические требования и методы испытаний" и „Указания по сварке соединений арматуры и закладных деталей железобетонных конструкций" – СН 393-69.
4. Марки сеток обозначены дробью, например $\frac{С2-9}{12-200}$.
   В числителе буква „С" обозначает вид изделия (сетка), цифра после буквы определяет место расположения сетки в сечении лоткового элемента (в соответствии с чертежами армирования, приведенными в выпуске II-1).
   Цифра после тире – порядковый номер сетки данного типа.
   В знаменателе первая цифра обозначает диаметр рабочей арматуры, вторая цифра – шаг рабочей арматуры.
   В марках сеток для доборных лотков в числителе добавляется буква „д" (например $\frac{С2-9д}{12-200}$)
   При расположении распределительной арматуры со стороны защитного слоя в марках сеток в числителе добавляется буква „а" (например $\frac{С4-16а}{18-200}$ или $\frac{С4-16д-а}{18-200}$).
5. Классы и ГОСТы арматурной стали указаны в выпуске II-1.
6. Привариру дополнительных стержней, оговоренных на чертежах, производите после изготовления сеток на многоэлектродных машинах.

Инв. № подл. | Подпись и дата | Взам. инв. №

ПРОМСТРОЙНИИПРОЕКТ

ТК	Сборные железобетонные каналы и тоннели из лотковых элементов	Серия 3.006-2	
1976	Пояснительная записка	Выпуск II-3	Лист —

Спецификация стали на одно арматурное изделие

Марка	Поз.	Эскиз	Ф мм	Длина мм	Кол.	Общая длина м	Общая масса кг.	Масса марки кг.
С1-1 / 8-200		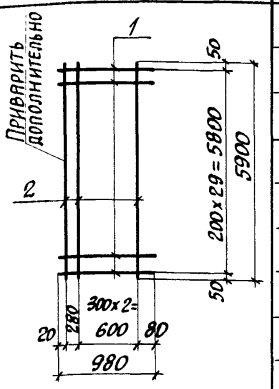	8АIII	980	30	29.4	11.5	13.8
			4ВI	5900	4	23.6	2.3	
С1-2 / 8-200	1	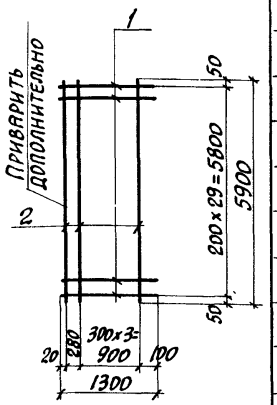	8АIII	1300	30	39.0	15.0	17.9
	2		4ВI	5900	5	29.6	2.9	

ТК	Сборные железобетонные каналы и тоннели из лотковых элементов	Серия 3.006-2	
1976	Сетки С1-1 / 8-200 ; С1-2 / 8-200	Выпуск II-3	Лист 1

ПРОМЕТРОЙНИИПРОЕКТ

Рук. группы

Шнейдман

Поляк

Спецификация стали на одно арматурное изделие

Марка	Поз.	Эскиз	Ф мм	Длина мм	Кол.	Общая длина м	Общая масса кг.	Масса марки кг.
С1-3 / 8-200	1	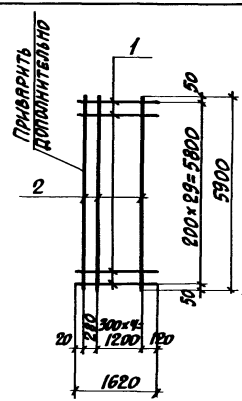	8АIII	1620	30	48.6	19.1	22.6
	2		4ВI	5900	6	35.6	3.5	
С1-4 / 6-200	1	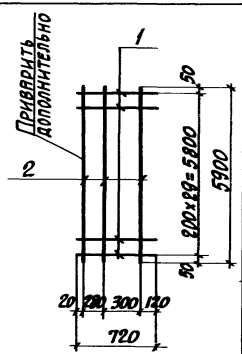	6АIII	720	30	21.6	4.8	6.5
	2		4ВI	5900	3	17.8	1.7	

ТК	Сборные железобетонные каналы и тоннели из лотковых элементов	Серия 3.006-2	
1976	Сетки С1-3 / 8-200 ; С1-4 / 6-200	Выпуск II-3	Лист 2

Шнейдман | Проверил | Коротецкий Шнейдман | Гл. конструктор Рук. группы | Промстройниипроект

Спецификация стали на одно арматурное изделие

Марка	Поз.	Эскиз	Ф мм	Длина мм	Кол.	Общая длина м	Общая масса кг.	Масса марки кг.
С1-5 / 8-200	1	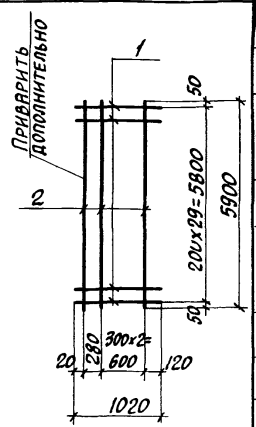	8АIII	1020	30	30.6	12.1	14.5
	2		4ВI	5900	4	23.6	2.4	
С1-6 / 8-200	1	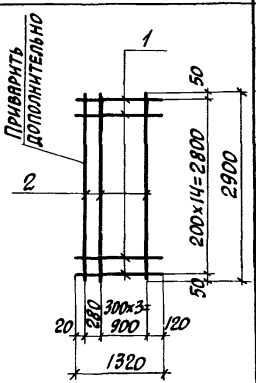	8АIII	1320	15	19.8	7.8	9.3
	2		4ВI	2900	5	14.5	1.5	

Шнейдман | Проверил | Коротецкий Шнейдман | Гл. конструктор | Рук. группы

ТК	Сборные железобетонные каналы и тоннели из лотковых элементов	Серия 3.006-2	
1976	Сетки С1-5 / 8-200 ; С1-6 / 8-200	Выпуск II-3	Лист 3

Спецификация стали на одно арматурное изделие

Марка	Поз.	Эскиз	Ф мм	Длина мм	Кол.	Общая длина м	Общая масса кг.	Масса марки кг.
С1-7 / 8-200	1	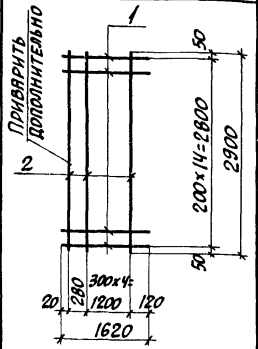	8АIII	1620	15	24.3	9.6	11.4
	2		4ВI	2930	6	17.6	1.8	
С1-8 / 6-200	1	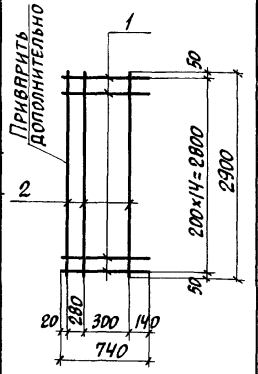	6АIII	740	15	11.1	2.4	3.3
	2		4ВI	2900	3	8.7	0.9	

ТК	Сборные железобетонные каналы и тоннели из лотковых элементов	Серия 3.006-2	
1976	Сетки С1-7 / 8-200; С1-8 / 6-200	Выпуск II-3	Лист 4

ПРОМСТРОЙНИИПРОЕКТ

Гл. конструктор Рук. группы — Коротецкий Шнейдман — Проверил — Поляк

Спецификация стали на одно арматурное изделие

Марка	Поз.	Эскиз	Ф мм	Длина мм	Кол.	Общая длина м	Общая масса кг.	Масса марки кг.
С1-9 / 8-200	1		8АIII	1040	15	15.6	6.2	7.4
	2		4ВI	2900	4	11.6	1.2	

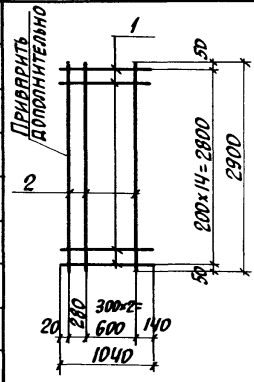

ТК	Сборные железобетонные каналы и тоннели из лотковых элементов	Серия 3.006-2	
1976	Сетки С1-9 / 8-200	Выпуск II-3	Лист 5

ПРОМСТРОЙНИИПРОЕКТ

Гл. конструктор — Бродский

Рук. группы — Шнейдман

Проверил

Поляк

Спецификация стали на одно арматурное изделие

Марка	Поз.	Эскиз	Ф мм	Длина мм	Кол.	Общая длина м	Общая масса кг	Масса марки кг
С2-1 / 6-200	1	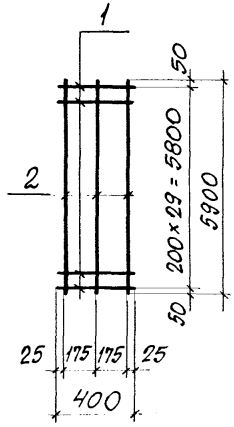	6AIII	400	30	12.0	2.7	4,4
	2		4BI	5900	3	17.7	1.7	
С2-1 / 8-200	1		8AIII	400	30	12.0	4.7	6.4
	2		4BI	5900	3	17.7	1.7	
С2-2 / 6-200	1	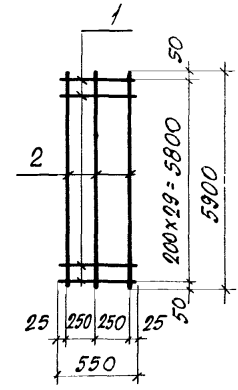	6AIII	550	30	16.5	3.7	5,4
	2		4BI	5900	3	17.7	1.7	
С2-2 / 8-200	1		8AIII	550	30	16.5	6.4	8.1
	2		4BI	5900	3	17.7	1.7	

ТК	Сборные железобетонные каналы и тоннели из лотковых элементов	Серия 3.006-2	
1976	Сетки С2-1 / 6-200, С2-1 / 8-200, С2-2 / 6-200, С2-2 / 8-200	Выпуск II-3	Лист 6

ПРОМСТРОЙНИИПРОЕКТ

Нач. отдела	Гл. конструкт.	Рук. группы	
Бродский	Коротецкий	Шнейдман	
Исполнитель	Проверил		
Лапкун	Поляк		

Спецификация стали на одно арматурное изделие

Марка	Поз.	Эскиз	ф мм	Длина мм	Кол.	Общая длина м	Общая масса кг	Масса марки кг
С2-3 / 6-200	1	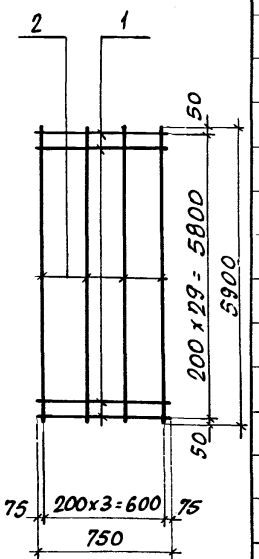	6АIII	750	30	22.8	5.1	7.4
	2		4ВI	5900	4	23.6	2.3	
С2-3 / 8-200	1		8АIII	750	30	22.8	8.9	11.2
	2		4ВI	5900	4	23.6	2.3	

ПРОМСТРОЙНИИПРОЕКТ
Рук. группы Шнейдман
Короткий
Проверил
Поляк

Спецификация стали на одно арматурное изделие

Марка	Поз.	Эскиз	Ф мм	Длина мм	Кол.	Общая длина м	Общая масса кг	Масса марки кг
С2-4 / 6-200	1		6АIII	1140	30	34.2	7.6	9.9
	2		4ВI	5900	4	23.6	2.3	
С2-4 / 8-200	1		8АIII	1140	30	34.2	13.5	15.8
	2		4ВI	5900	4	23.6	2.3	
С2-4 / 10-200	1		10АIII	1140	30	34.2	21.2	23.5
	2		4ВI	5900	4	23.6	2.3	
С2-4 / 12-200	1		12АIII	1140	30	34.2	30.4	32.7
	2		4ВI	5900	4	23.6	2.3	

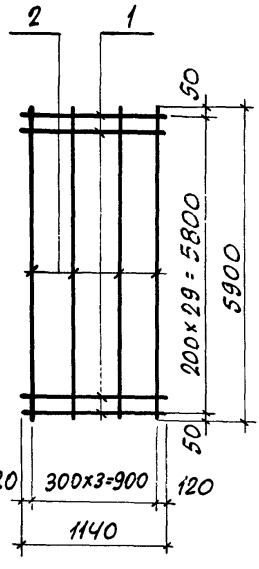

ТК	Сборные железобетонные каналы и тоннели из лотковых элементов	Серия 3.006-2	
1976	Сетки С2-4 / 6-200; С2-4 / 8-200; С2-4 / 10-200; С2-4 / 12-200	Выпуск II-3	Лист 8

ПРОМСТРОЙНИИПРОЕКТ

Инв. № подл. | Гл. конструкт. | Рук. группы | Сроцкий | Коротецкий | Шнейдман | Исполнитель | Проверил | Ланкун | Поляк

Спецификация стали на одно арматурное изделие

Марка	Поз.	Эскиз	Ф мм	Длина мм	Кол.	Общая длина м	Общая масса кг	Масса марки кг
С2-5 / 6-200	1		6AIII	1450	30	43.5	9.7	12.6
	2		4BI	5900	5	29.7	2.9	
С2-5 / 8-200	1		8AIII	1450	30	43.5	17.0	19.9
	2		4BI	5900	5	29.7	2.9	
С2-5 / 10-200	1		10AIII	1450	30	43.5	27.0	29.9
	2		4BI	5900	5	29.7	2.9	
С2-5 / 12-200	1		12AIII	1450	30	43.5	38.6	41.5
	2		4BI	5900	5	29.7	2.9	

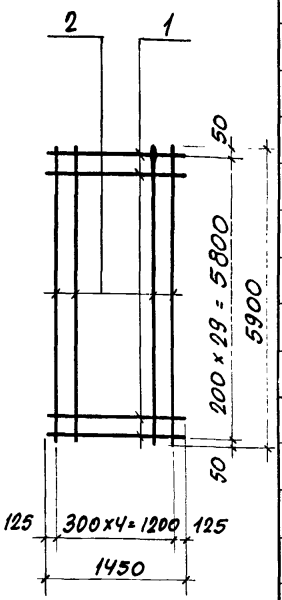

ПРОМСТРОЙНИИПРОЕКТ | Гл. конструкт. | Рук. группы | Коротецкий | Шнейдман | Проверил | Поляк

ТК	Сборные железобетонные каналы и тоннели из лотковых элементов	Серия 3.006-2	
1976	Сетки С2-5 / 6-200; С2-5 / 8-200; С2-5 / 10-200; С2-5 / 12-200	Выпуск II-3	Лист 9

Спецификация стали на одно арматурное изделие

Марка	Поз.	Эскиз	ф мм	Длина мм	Кол.	Общая длина м	Общая масса кг	Масса марки кг
СГ-6 / 14-200	1	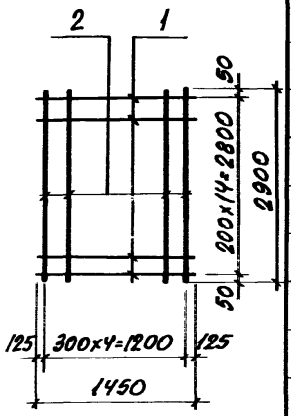	14АIII	1450	15	21.8	26.4	29.6
	2		6АI	2900	5	14.5	3.2	
СГ-6 / 16-200	1		16АIII	1450	15	21.8	34.4	40.1
	2		8АI	2900	5	14.5	5.7	
СГ-7 / 4-200	1	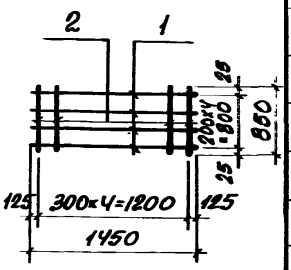	4ВI	1450	5	7.3	0.7	2.4
	2		8АI	850	5	4.3	1.7	

ПРОМСТРОЙНИИПРОЕКТ
Нач. отдела Бродский
Гл. конструкт. Коротецкий
Рук. группы Шнейдман
Исполнитель Лапкун
Проверил Полякк

Спецификация стали на одно арматурное изделие

Марка	Поз.	Эскиз	Ф мм	Длина мм	Кол.	Общая длина м	Общая масса кг	Масса марки кг
С2-8 / 8-200	1		8АIII	1800	30	54.0	21.1	24.6
	2		4ВI	5900	6	35.6	3.5	
С2-8 / 10-200	1		10АIII	1800	30	54.0	33.5	37.0
	2		4ВI	5900	6	35.6	3.5	
С2-8 / 12-200	1		12АIII	1800	30	54.0	48.0	51.5
	2		4ВI	5900	6	35.6	3.5	

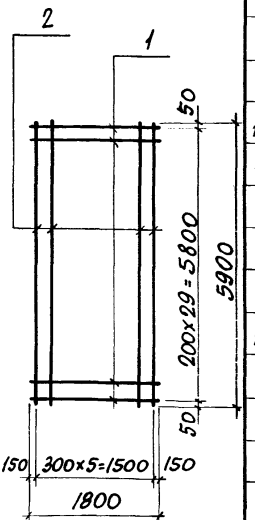

ТК	Сборные железобетонные каналы и тоннели из лотковых элементов	Серия 3.006-2	
1976	Сетки С2-8 / 8-200; С2-8 / 10-200; С2-8 / 12-200	Выпуск II-3	Лист 11

ПРОМЕТРОЙНИИПРОЕКТ | Гл. конструк. | Рук. группы | Коротецкий | Шнейдман | Проверил | Подпись

Спецификация стали на одно арматурное изделие

Марка	Поз.	Эскиз	Ф мм	Длина мм	Кол.	Общая длина м	Общая масса кг	Масса марки кг
С2-9 / 14-200	1	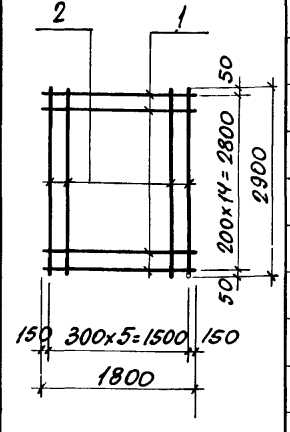	14АIII	1800	15	27.0	32.7	36.6
	2		6АI	2900	6	17.4	3.9	
С2-9 / 16-200	1		16АIII	1800	15	27.0	42.7	49.6
	2		8АI	2900	6	17.4	6.9	
С2-9 / 18-200	1		18АIII	1800	15	27.0	54.0	60.9
	2		8АI	2900	6	17.4	6.9	
С2-9 / 20-200	1		20АIII	1800	15	27.0	66.7	73.6
	2		8АI	2900	6	17.4	6.9	
С2-10 / 4-200	1	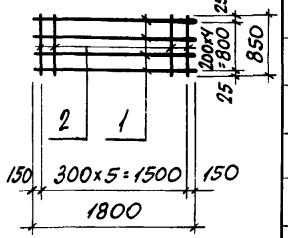	4ВI	1800	5	9.0	0.9	2.2
	2		6АI	850	6	5.1	1.3	
С2-10 / 5-200	1		5ВI	1800	5	9.0	1,4	3.4
	2		8АI	850	6	5,1	2.0	

Нач. отдела — Бродский
Гл. конструкт. — Коротецкий
Рук. группы — Шнейдман
Исполнитель — Лапкун
Проверил — Поляк

ПРОМСТРОЙНИИПРОЕКТ

ТК	Сборные железобетонные каналы и тоннели из лотковых элементов	Серия 3.006-2
1976	Сетки С2-9/14-200; С2-9/16-200; С2-9/18-200; С2-9/20-200; С2-10/4-200; С2-10/5-200	Выпуск II-3 / Лист 12

Спецификация стали на одно арматурное изделие

Марка	Поз.	Эскиз	Ф мм	Длина мм	Кол.	Общая длина м	Общая масса кг	Масса марки кг
С2-11 / 10-200	1	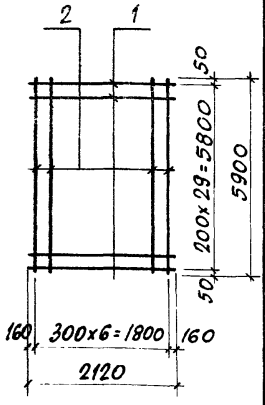	10AIII	2120	30	63.6	39.4	43.5
	2		4BI	5900	7	41.3	4.1	
С2-11 / 12-200	1		12AIII	2120	30	63.6	56.5	60.6
	2		4BI	5900	7	41.3	4.1	
С2-16 / 4-200	1	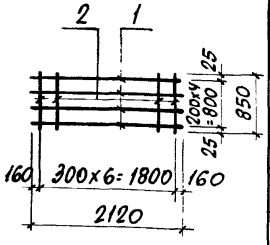	4BI	2120	5	10.6	1.0	2.3
	2		6AI	850	7	6.0	1.3	
С2-16 / 5-200	1		5BI	2120	5	10.6	1.6	3.9
	2		8AI	850	7	6.0	2.3	

ТК	Сборные железобетонные каналы и тоннели из лотковых элементов	Серия 3.006-2	
1976	Сетки С2-11 / 10-200; С2-11 / 12-200; С2-16 / 4-200; С2-16 / 5-200	Выпуск II-3	Лист 13

ПРОМСТРОЙНИИПРОЕКТ

Гл. конструкт. Рук. группы | Коротецкий Шнейдман | Проверил | Подпись

15745-03 24

Спецификация стали на одно арматурное изделие

Марка	Поз.	Эскиз	⌀ мм	Длина мм	Кол.	Общая длина м	Общая масса кг	Масса марки кг
С2-12 / 10-200	1	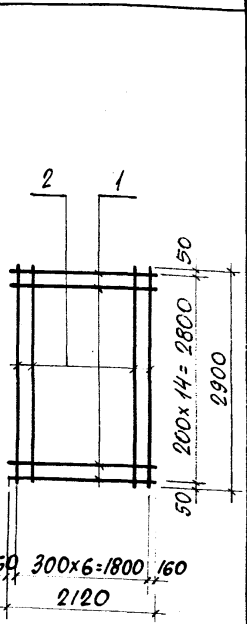	10AIII	2120	15	31.8	19.7	21.7
	2		4BI	2900	7	20,3	2.0	
С2-12 / 12-200	1		12AIII	2120	15	31.8	28.2	30.2
	2		4BI	2900	7	20.3	2.0	
С2-12 / 14-200	1		14AIII	2120	15	31.8	38.5	43.1
	2		6AI	2900	7	20. 3	4. 6	
С2-12 / 16-200	1		16AIII	2120	15	31.8	50.2	58.2
	2		8AI	2900	7	20. 3	8.0	
С2-12 / 18-200	1		18AIII	2120	15	31.8	63.6	71.6
	2		8AI	2900	7	20.3	8.0	

Гл. конструкт. Коротецкий
Рук. группы Шнейдман
Проверил
Подпись

ПРОМСТРОЙНИИПРОЕКТ

ТК	Сборные железобетонные каналы и тоннели из лотковых элементов	Серия 3.006-2	
1976	Сетки С2-12/10-200; С2-12/12-200; С2-12/14-200; С2-12/16-200; С2-12/18-200	Выпуск II-3	Лист 14

Спецификация стали на одно арматурное изделие

Марка	Поз.	Эскиз	Ф мм	Длина мм	Кол.	Общая длина м	Общая масса кг	Масса марки кг
С2-12 / 20-200	1	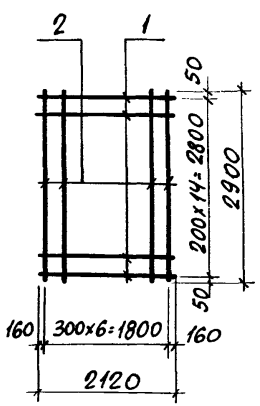	20AIII	2120	15	31.8	78.5	86.5
	2		8AI	2900	7	20.3	8.0	
С2-12 / 22-200	1		22AIII	2120	15	31.8	94.8	102.8
	2		8AI	2900	7	20.3	8.0	
С2-13 / 12-200	1	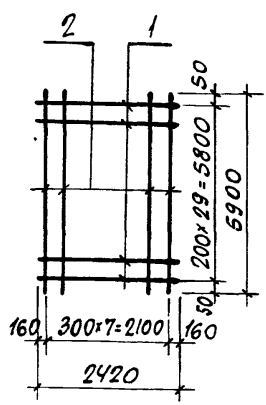	12AIII	2420	30	72.6	64.5	69.2
	2		4BI	5900	8	47.2	4.7	

Гл. конструкт. Коротецкий
Рук. группы Шнейдман
Проверил Поляк
ПРОМСТРОЙНИИПРОЕКТ

Спецификация стали на одно арматурное изделие

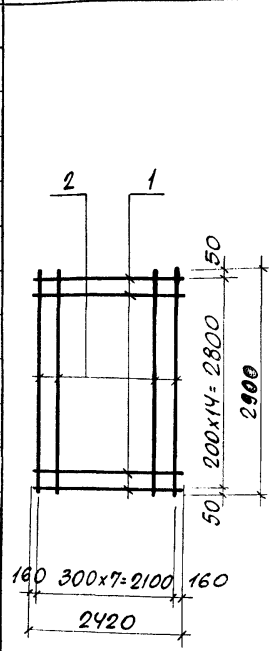

Марка	Поз.	Эскиз	Ø мм	Длина мм	Кол.	Общая длина м	Общая масса кг	Масса марки кг
С2-14 / 10-200	1		10АIII	2420	15	36.3	22.4	24.7
	2		4ВI	2900	8	23.2	2.3	
С2-14 / 14-200	1		14АIII	2420	15	36.3	43.9	49.1
	2		6АI	2900	8	23.2	5.2	
С2-14 / 16-200	1		16АIII	2420	15	36.3	57.4	66.6
	2		8АI	2900	8	23.2	9.2	
С2-14 / 18-200	1		18АIII	2420	15	36.3	72.6	81.8
	2		8АI	2900	8	23.2	9.2	
С2-14 / 20-200	1		20АIII	2420	15	36.3	89.7	98.9
	2		8АI	2900	8	23.2	9.2	
С2-14 / 22-200	1		22АIII	2420	15	36.3	108.2	117.4
	2		8АI	2900	8	23.2	9.2	

ПРОМЕТРОЙНИИПРОЕКТ

Гл. конструкт. Рук. группы

Коротецкий Шнейдман

Проверил

Попова Поляк

ТК	Сборные железобетонные каналы и тоннели из лотковых элементов	Серия 3.006-2	
1976	Сетки С2-14/10-200, С2-14/14-200, С2-14/16-200, С2-14/18-200, С2-14/20-200, С2-14/22-200	Выпуск II-3	Лист 16

Спецификация стали на одно арматурное изделие

Марка	Поз.	Эскиз	Ф мм	Длина мм	Кол.	Общая длина м	Общая масса кг	Масса марки кг
С2-15 / 4-200	1		4ВI	2420	5	12.1	1.2	2.7
	2		6АI	850	8	6.8	1.5	
С2-15 / 5-200	1		5ВI	2420	5	12.1	1.9	4.6
	2		8АI	850	8	6.8	2.7	

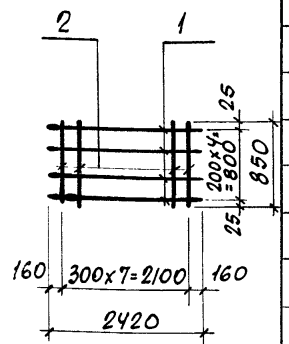

ТК	Сборные железобетонные каналы и тоннели из лотковых элементов	Серия 3.006-2	
1976	Сетки С2-15 / 4-200, С2-15 / 5-200	Выпуск II-3	Лист 17

Рук. группы | Шнейдман | Коротецкий | Проверил

Спецификация стали на одно арматурное изделие

Марка	Поз.	Эскиз	∅ мм	Длина мм	Кол.	Общая длина м	Общая масса кг	Масса марки кг
$\frac{С2-17}{12-200}$	1	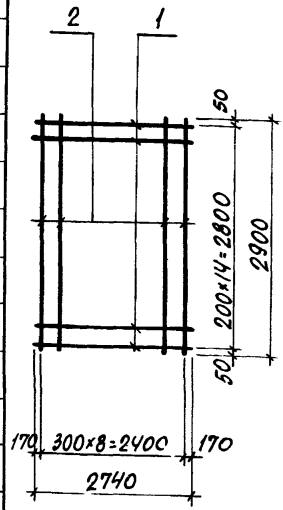	12 AIII	2740	15	41.1	36.6	39.2
	2		4 BI	2900	9	26.1	2.6	
$\frac{С2-17}{14-200}$	1		14 AIII	2740	15	41.1	49.7	55.5
	2		6 AI	2900	9	26.1	5.8	
$\frac{С2-17}{16-200}$	1		16 AIII	2740	15	41.1	65.0	75.4
	2		8 AI	2900	9	26.1	10.4	

ТК	Сборные железобетонные каналы и тоннели из лотковых элементов		Серия 3.006-2
1976	Сетки $\frac{С2-17}{12-200}$, $\frac{С2-17}{14-200}$, $\frac{С2-17}{16-200}$	Выпуск II-3	Лист 18

15745-03 29

Нач. отдела Бродский
Гл. конструкт. Коротецкий
Рук. группы Шнейдман
Исполнитель Половая
Проверил Поляк
ПромстройНИИпроект

Спецификация стали на одно арматурное изделие

Марка	Поз.	Эскиз	Ø мм	Длина мм	Кол.	Общая длина м	Общая масса кг	Масса марки кг
С2-17 / 18-200	1		18АIII	2740	15	41.1	82.2	92.6
	2		8АI	2900	9	26.1	10.4	
С2-17 / 20-200	1		20АIII	2740	15	41.1	101.5	111.9
	2		8АI	2900	9	26.1	10.4	
С2-17 / 22-200	1		22АIII	2740	15	41.1	122.5	132.9
	2		8АI	2900	9	26.1	10.4	

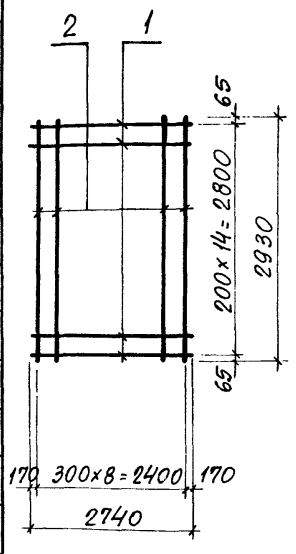

ТК	Сборные железобетонные каналы и тоннели из лотковых элементов	Серия 3.006-2	
1976	Сетки С2-17 / 18-200, С2-17 / 20-200, С2-17 / 22-200	Выпуск II-3	Лист 19

ПРОМСТРОЙНИИПРОЕКТ | Гл. конструкт. | Рук. группы | Коротецкий | Шнейдман | Проверил | Гоголяк

Спецификация стали на одно арматурное изделие

Марка	Поз.	Эскиз	Ф мм	Длина мм	Кол.	Общая длина м	Общая масса кг	Масса марки кг
С2-18 / 12-200	1		12AIII	3340	15	50.1	44.5	47.7
	2		4BI	2900	11	32.2	3.2	
С2-18 / 14-200	1		14AIII	3340	15	50.1	60.6	67.7
	2		6AI	2900	11	32.2	7.1	
С2-18 / 16-200	1		16AIII	3340	15	50.1	79.2	91.9
	2		8AI	2900	11	32.2	12.7	
С2-18 / 18-200	1		18AIII	3340	15	50.1	100.2	112.9
	2		8AI	2900	11	32.2	12.7	
С2-18 / 20-200	1		20AIII	3340	15	50.1	123.8	136.5
	2		8AI	2900	11	32.2	12.7	
С2-18 / 22-200	1		22AIII	3340	15	50.1	149.3	162.0
	2		8AI	2900	11	32.2	12.7	

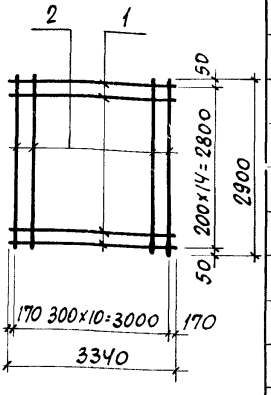

ПРОМСТРОЙНИИПРОЕКТ	Нач. отдела	Родский	Исп. № 6
	Гл. конструкт.	Коротецкий	Проверил
	Рук. группы	Шнейдман	
			1 отдел
			Поляк

ТК	Сборные железобетонные каналы и тоннели из лотковых элементов	Серия 3.006-2	
1976	Сетки С2-18/12-200, С2-18/14-200, С2-18/16-200, С2-18/18-200, С2-18/20-200, С2-18/22-200	Выпуск II-3	Лист 20

Спецификация стали на одно арматурное изделие

Марка	Поз.	Эскиз	Ф мм	Длина мм	Кол.	Общая длина м	Общая масса кг	Масса марки кг
С2-19 / 14-200	1		14AIII	3950	15	59.4	71.8	80,2
	2		6AI	2900	13	37.7	8.4	
С2-19 / 18-200	1		18AIII	3950	15	59.4	118.8	133,9
	2		8AI	2900	13	37.7	15.1	

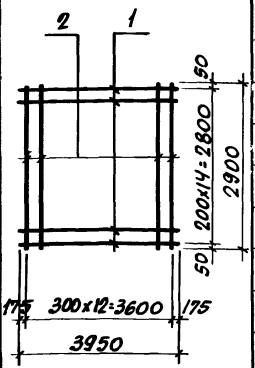

Поляк
Проверил Коротецкий
Шнейдман
Гл. конструкт.
Рук. группы
ПРОМСТРОЙНИИПРОЕКТ

ТК	Сборные железобетонные каналы и тоннели из лотковых элементов	Серия 3.006-2	
1976	Сетка С2-19 / 14-200 , С2-19 / 18-200	Выпуск 1-3	Лист 21

Спецификация стали на одно арматурное изделие

Марка	Поз.	Эскиз	Ф мм	Длина мм	Кол.	Общая длина м	Общая масса кг	Масса марки кг
С2-19 / 20-200	1	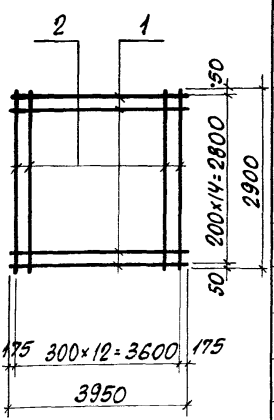	20AIII	3950	15	59.4	146.7	161.8
	2		8AI	2900	13	37.7	15.1	
С2-19 / 22-200	1		22AIII	3950	15	59.4	177.0	192.1
	2		8AI	2900	13	37.7	15.1	
С2-19 / 25-200	1		25AIII	3950	15	59.4	228.7	252.2
	2		10AI	2900	13	37.7	23.5	

Нач. отдела — Поляк
Гл. конструкт. — Коротецкий
Рук. группы — Шнейдман
Проверил
Испол.
ПРОМСТРОЙНИИПРОЕКТ

ТК	Сборные железобетонные каналы и тоннели из лотковых элементов	Серия 3.006-2	
1976	Сетки С2-19/20-200, С2-19/22-200, С2-19/25-200	Выпуск II-3	Лист 22

Спецификация стали на одно арматурное изделие

Марка	Поз.	Эскиз	Ф мм	Длина мм	Кол.	Общая длина м	Общая масса кг	Масса марки кг
СЗ-1 / 6-200	1		6АIII	1020	30	30.6	6.8	9.7
	2		4ВI	5900	5	29.5	2.9	
СЗ-1 / 8-200	1		8АIII	1020	30	30.6	12.1	15.0
	2		4ВI	5900	5	29.5	2.9	

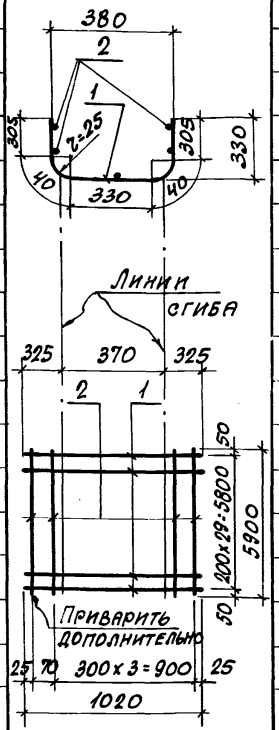

ТК	Сборные железобетонные каналы и тоннели из лотковых элементов	Серия 3.006-2	
1976	Сетки СЗ-1 / 6-200 ; СЗ-1 / 8-200	Выпуск II-3	Лист 23

ПРОМСТРОЙНИИПРОЕКТ

Гл. конструкт. Рук. группы | Коротецкий Шнейдман | Проверил | Поляк

Спецификация стали на одно арматурное изделие

Марка	Поз.	Эскиз	Ф мм	Длина мм	Кол.	Общая длина м	Общая масса кг	Масса марки кг
СЗ-2 / 6-200	1		6АIII	1170	30	35.1	7.8	10.7
	2		4ВI	5900	5	29.5	2.9	
СЗ-2 / 8-200	1		8АIII	1170	30	35.1	13.8	16.7
	2		4ВI	5900	5	29.5	2.9	

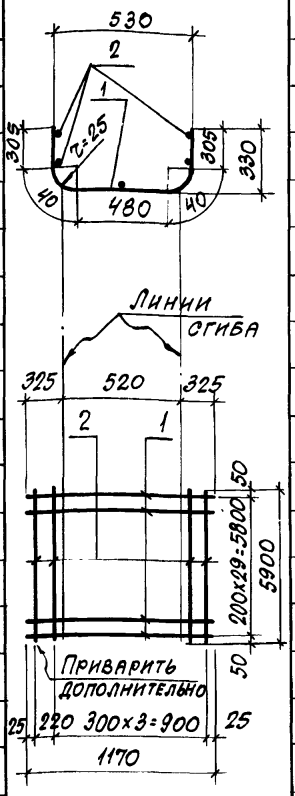

ТК	Сборные железобетонные каналы и тоннели из лотковых элементов	Серия 3.006-2	
1976	Сетки СЗ-2 / 6-200 ; СЗ-2 / 8-200	Выпуск II-3	Лист 24

ПРОМСТРОЙНИИПРОЕКТ

Нач. отдела	Гл. конструкт.	Рук. группы	
Бродский	Коротецкий	Шнейдман	
Исполнитель	Проверил		
Лапкун	Поляк		

Спецификация стали на одно арматурное изделие

Марка	Поз.	Эскиз	ф мм	Длина мм	Кол.	Общая длина м	Общая масса кг	Масса марки кг
СЗ-3 / 6-200	1		6А III	1420	30	42.6	9.5	13.0
	2		4В I	5900	6	35.4	3.5	
СЗ-3 / 8-200	1		8А III	1420	30	42.6	16.8	20.3
	2		4В I	5900	6	35.4	3.5	

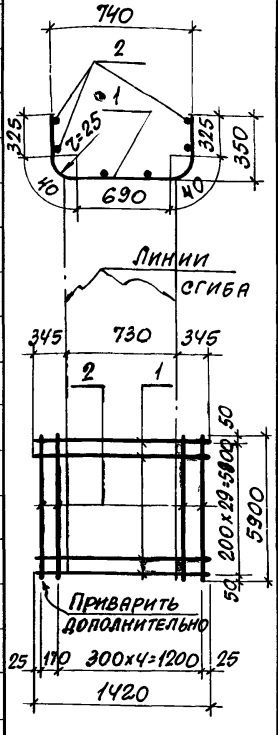

ТК	Сборные железобетонные каналы и тоннели из лотковых элементов	Серия 3.006-2	
1976	Сетки $\frac{СЗ-3}{6-200}$; $\frac{СЗ-3}{8-200}$	Выпуск II-3	Лист 25

Гл. конструкт. | Рук. группы | Коротецкий | Шнейдман | Проверил | Поляк

Спецификация стали на одно арматурное изделие

Марка	Поз.	Эскиз	Ф мм	Длина мм	Кол.	Общая длина м	Общая масса кг	Масса марки кг
С3-4 / 8-200	1	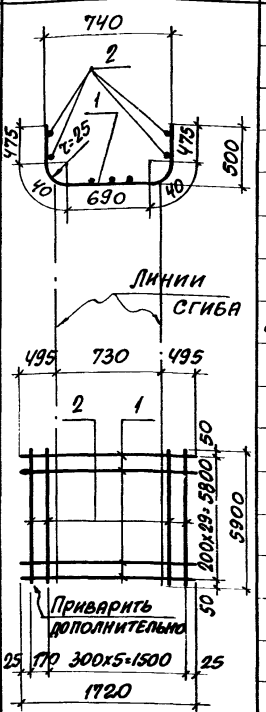	8AIII	1720	30	51.6	20.4	24.5
	2		4BI	5900	7	41.3	4.1	

Нач. отдела	Лапкун	
Гл. конструкт.	Полак	
Рук. группы		
Исполнитель	Бродский	
Проверил	Коротецкий	
	Шнейдман	

ПРОМСТРОЙНИИПРОЕКТ

ТК	Сборные железобетонные каналы и тоннели из лотковых элементов	Серия 3.006-2	
1976	Сетка С3-4 / 8-200	Выпуск II-3	Лист 26

Спецификация стали на одно арматурное изделие

Марка	Поз.	Эскиз	Ф мм	Длина мм	Кол.	Общая длина м	Общая масса кг	Масса марки кг
С3-5 / 8-200	1		8AIII	2020	30	60.6	23.9	28,5
	2		4BI	5900	8	47.2	4.6	

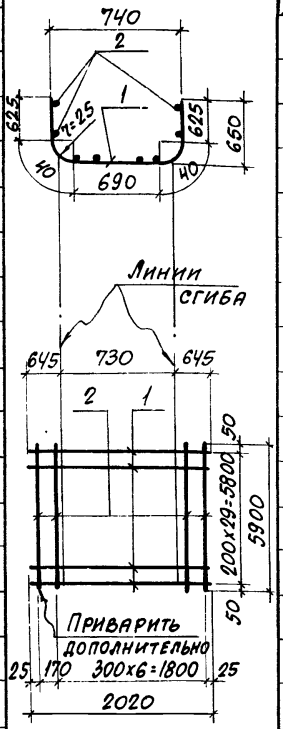

ТК	Сборные железобетонные каналы и тоннели из лотковых элементов		Серия 3.006-2
1976	Сетка С3-5 / 8-200	Выпуск II-3	Лист 27

ПРОМСТРОЙНИИПРОЕКТ | Гл. конструкт. Коротецкий | Рук. группы Шнейдман | Проверил Поляк

Спецификация стали на одно арматурное изделие

Марка	Поз.	Эскиз	Ф мм	Длина мм	Кол.	Общая длина м	Общая масса кг	Масса марки кг
С3-6 / 8-200	1		8AIII	2100	30	63,0	24,9	29,5
	2		4BI	5900	8	47,2	4,6	
С3-6 / 10-200	1		10AIII	2100	30	63,0	38,9	43,5
	2		4BI	5900	8	47,2	4,6	
С3-6 / 12-200	1		12AIII	2100	30	63,0	55,9	60,5
	2		4BI	5900	8	47,2	4,6	

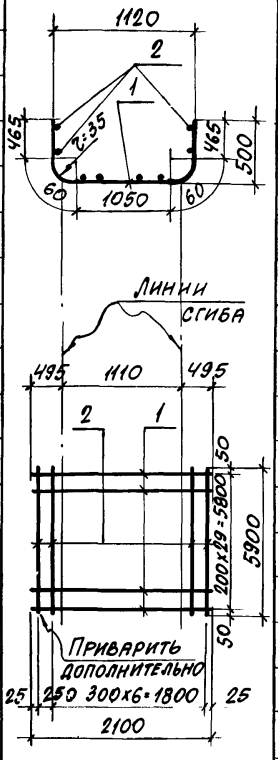

ТК	Сборные железобетонные каналы и тоннели из лотковых элементов	Серия 3.006-2	
1976	Сетки С3-6 / 8-200; С3-6 / 10-200; С3-6 / 12-200	Выпуск II-3	Лист 28

ПРОМСТРОЙНИИПРОЕКТ

Нач. отдела	Гл. конструкт.	Рук. группы	
Бродский	Коротецкий	Шнейдман	
Исполнитель	Проверил		
Ганкун	Поляк		

Спецификация стали на одно арматурное изделие

Марка	Поз.	Эскиз	Ø мм	Длина мм	Кол.	Общая длина м	Общая масса кг	Масса марки кг
СЗ-7 / 8-200	1	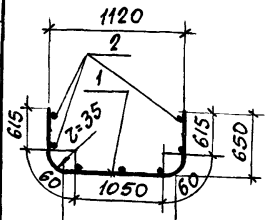	8АIII	2400	30	72.0	28.4	33.6
	2		4BI	5900	9	53.1	5.2	
СЗ-7 / 10-200	1	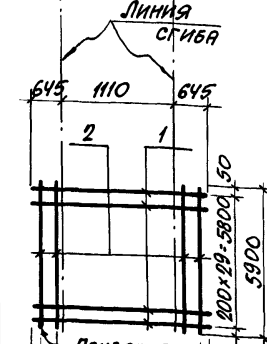	10АIII	2400	30	72.0	44.4	49.6
	2		4BI	5900	9	53.1	5.2	
СЗ-7 / 12-200	1	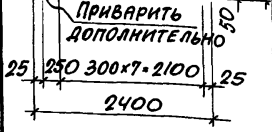	12АIII	2400	30	72.0	63.9	69.1
	2		4BI	5900	9	53.1	5.2	

Промстройниипроект
Гл. конструкт. Поляк
Рук. группы
Проверил Коротецкий
Шнейдман

ТК	Сборные железобетонные каналы и тоннели из лотковых элементов	Серия 3.006-2	
1976	Сетки СЗ-7 / 8-200 ; СЗ-7 / 10-200 ; СЗ-7 / 12-200	Выпуск II-3	Лист 29

Спецификация стали на одно арматурное изделие

Марка	Поз.	Эскиз	Ф мм	Длина	Кол.	Общая длина м	Общая масса кг	Масса марки кг
СЗ-8 / 10-200	1		10АIII	2450	30	73.5	45.8	51.0
	2		4ВI	5900	9	53.1	5.2	
СЗ-8 / 12-200	1		12АIII	2450	30	73.5	65.5	70.7
	2		4ВI	5900	9	53.1	5.2	

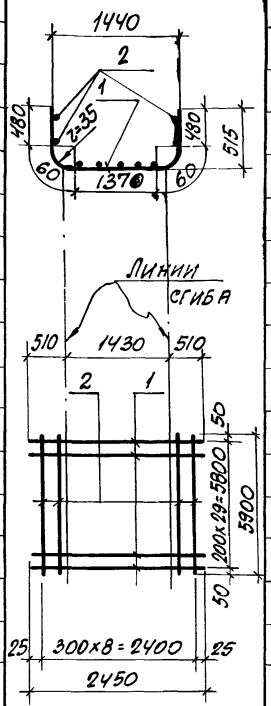

ТК	Сборные железобетонные каналы и тоннели	Серия 3.006-2	
1976	Сетки СЗ-8 / 10-200, СЗ-8 / 12-200	Выпуск II-3	Лист 30

ПРОМСТРОЙНИИПРОЕКТ

Гл. конструкт. | Рук. группы | Коротецкий | Шнейдман | Проверил | Поляк

15745-03

Спецификация стали на одно арматурное изделие

Марка	Поз.	Эскиз	Ф мм	Длина мм	Кол.	Общая длина м	Общая масса кг	Масса марки кг
С3-9 / 14-200	1	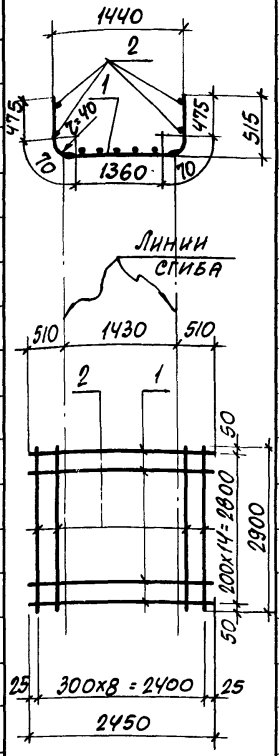	14AIII	2450	15	36.7	44.6	50.4
	2		6AI	2900	9	26.1	5.8	

Инв. № подл. | Подпись и дата | Взам. инв. №

ПРОМСТРОЙНИИПРОЕКТ | Гл. конструкт. | Рук. группы | Коротецкий | Шнейдман | Проверил | Поляк

ТК	Сборные железобетонные каналы и тоннели из лотковых элементов	Серия 3.006-2
1976	Сетка С3-9 / 14-200	Выпуск II-3	Лист 31

Спецификация стали на одно арматурное изделие

Марка	Поз.	Эскиз	ф мм	Длина мм	Кол.	Общая длина м	Общая масса кг	Масса марки кг
СЗ-10 / 4-200	1	Линии сгиба	6AI	850	9	7,7	1,7	2,9
	2		4BI	2450	5	12,3	1,2	

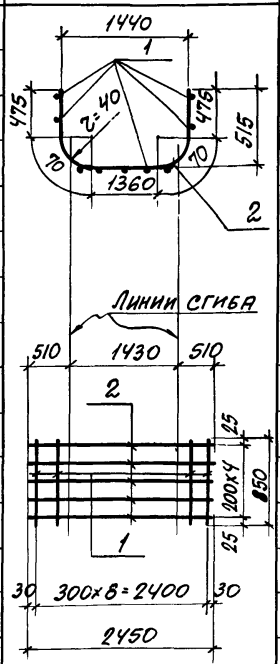

ПРОМСТРОЙНИИПРОЕКТ
Гл. конструкт. Коротецкий
Рук. группы Шейдман
Проверил Полак

ТК	Сборные железобетонные каналы и тоннели из лотковых элементов	Серия 3.006-2	
1976	Сетка СЗ-10 / 4-200	Выпуск II-3	Лист 32

Спецификация стали на одно арматурное изделие

Марка	Поз.	Эскиз	Ф мм	Длина мм	Кол.	Общая длина м	Общая масса кг	Масса марки кг
СЧ-1 / 8-200	1		8AIII	1650	30	49.5	19.2	22.7
	2		4BI	5900	6	35.4	3.5	
СЧ-1 / 10-200	1		10AIII	1650	30	49.5	30.5	34.0
	2		4BI	5900	6	35.4	3.5	
СЧ-1 / 12-200	1		12AIII	1650	30	49.5	43.7	47.2
	2		4BI	5900	6	35.4	3.5	

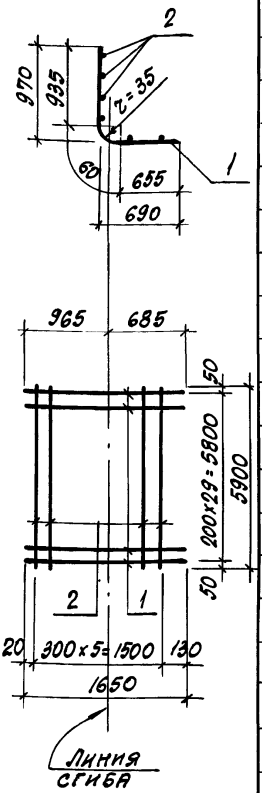

ТК	Сборные железобетонные каналы и тоннели из лотковых элементов	Серия 3.006-2	
1976	Сетки: СЧ-1 / 8-200; СЧ-1 / 10-200; СЧ-1 / 12-200	Выпуск II-3	Лист 33

ПРОМСТРОЙНИИПРОЕКТ | Гл. конструкт. | Рук. группы | Коротецкий | Шнейдман | Проверил | Поляк

Спецификация стали на одно арматурное изделие

Марка	Поз.	Эскиз	Ф мм	Длина мм	Кол.	Общая длина м	Общая масса кг	Масса марки кг
СЧ-2 / 10-200	1		10AIII	1950	30	58.5	36.3	40.4
	2		4BI	5900	7	41.3	4.1	
СЧ-2 / 12-200	1		12AIII	1950	30	58.5	51.9	56.0
	2		4BI	5900	7	41.3	4.1	

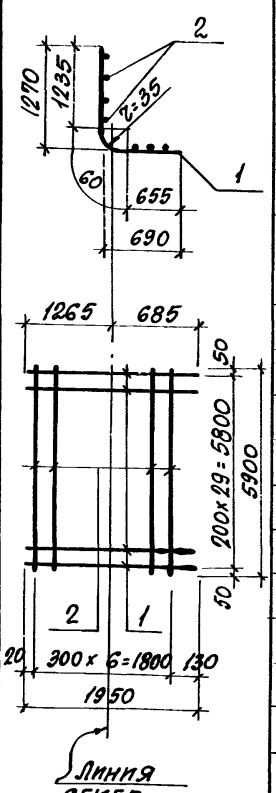

ПРОМСТРОЙНИИПРОЕКТ
Нач. отдела Лапкун
Гл. конструкт. Полак
Рук. группы
Бродский Коротецкий Шнейдман
Исполнитель
Проверил

ТК 1976

Сборные железобетонные каналы и тоннели из лотковых элементов

Серия 3.006-2

Сетки СЧ-2 / 10-200 ; СЧ-2 / 12-200

Выпуск II-3 Лист 34

Спецификация стали на одно арматурное изделие

Марка	Поз.	Эскиз	Ф мм	Длина мм	Кол.	Общая длина м	Общая масса кг	Масса марки кг
СЧ-3 / 10-200	1		10AIII	1500	30	45.0	27.9	31.4
	2		4BI	5900	6	35.4	3.5	
СЧ-3 / 12-200	1		12AIII	1500	30	45.0	40.0	43,5
	2		4BI	5900	6	35.4	3.5	

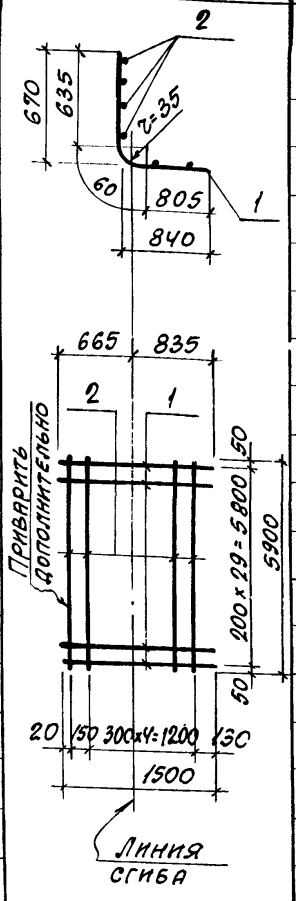

ТК	Сборные железобетонные каналы и тоннели из лотковых элементов	Серия 3.006-2	
1976	Сетки СЧ-3 / 10-200 ; СЧ-3 / 12-200	Выпуск II-3	Лист 35

ПРОМСТРОЙНИИПРОЕКТ

Гл. конструкт. Рук. группы | Корстецкий Шнейдман | Проверил | Поляк

15745-03

Спецификация стали на одно арматурное изделие

Марка	Поз.	Эскиз	Ф мм	Длина мм	Кол.	Общая длина м	Общая масса кг	Масса марки кг
СЧ-Ч 14-200	1	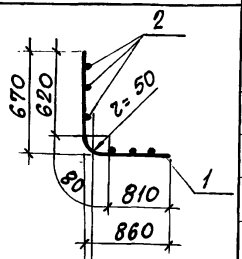	14AIII	1500	15	22,5	27,2	31,1
	2		6AI	2900	6	17,4	3,9	
СЧ-Ч 16-200	1	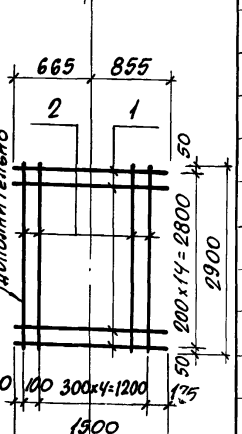	16AIII	1500	15	22,5	35,5	42,4
	2		8AI	2900	6	17,4	6,9	
СЧ-Ч 18-200	1		18AIII	1500	15	22,5	45,0	51,9
	2		8AI	2900	6	17,4	6,9	

ПРОМСТРОЙНИИПРОЕКТ
Нач. отдела Ярошкин
Гл. конструкт. Коротецкий
Рук. группы Шнейдман
Исполнитель Полак
Проверил Лапкун

Спецификация стали на одно арматурное изделие

Марка	Поз.	Эскиз	Ф мм	Длина мм	Кол.	Общая длина м	Общая масса кг	Масса марки кг
СЧ-5 / Ч-200	1		4BI	1500	5	7.5	0.7	2.7
	2		8AI	850	6	5.1	2.0	
СЧ-8 / Ч-200	1		4BI	1800	5	9.0	0.9	2.2
	2		6AI	850	7	6.0	1.3	

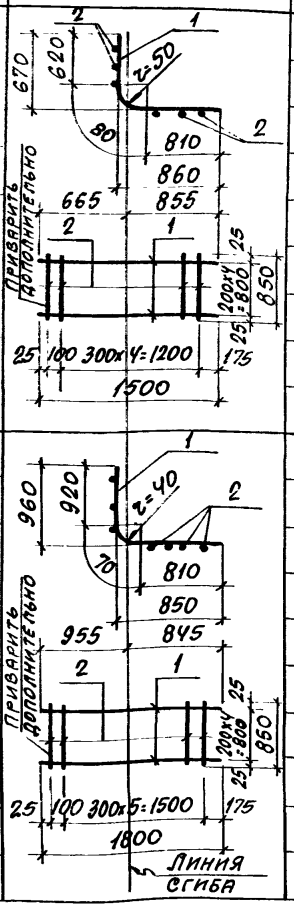

ТК	Сборные железобетонные каналы и тоннели из лотковых элементов	Серия 3.006-2	
1976	Сетки СЧ-5 / Ч-200; СЧ-8 / Ч-200	Выпуск II-3	Лист 37

Гл. конструкт. Рук. группы | Коротецкий Шнейдман | Проверил | Поляк

ПРОМСТРОЙНИИПРОЕКТ

Спецификация стали на одно арматурное изделие

Марка	Поз.	Эскиз	Ф мм	Длина мм	Кол.	Общая длина м	Общая масса кг	Масса марки кг
СЧ-6 10-200	1	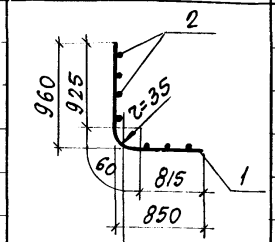	10AIII	1800	30	54.0	33.5	37.6
	2		4BI	5900	7	41.3	4.1	
СЧ-6 12-200	1	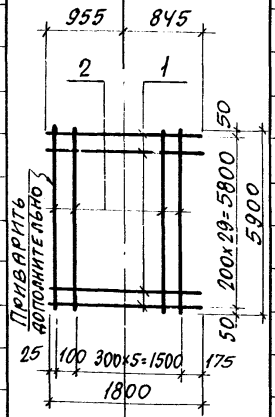	12AIII	1800	30	54.0	48.0	52.1
	2		4BI	5900	7	41.3	4.1	

Гл. конструкт. Коротецкий
Рук. группы Шнейдман
Проверил
Поляк
Промстроиниипроект

ТК	Сборные железобетонные каналы и тоннели из лотковых элементов	Серия 3.006-2	
1976	Сетки СЧ-6/10-200; СЧ-6/12-200	Выпуск II-3	Лист 38

Спецификация стали на одно арматурное изделие

Марка	Поз.	Эскиз	Ф мм	Длина мм	Кол.	Общая длина м	Общая масса кг	Масса марки кг
СЧ-7 / 14-200	1		14AIII	1800	15	27.0	32.7	37.2
	2		6AI	2900	7	20.3	4.5	

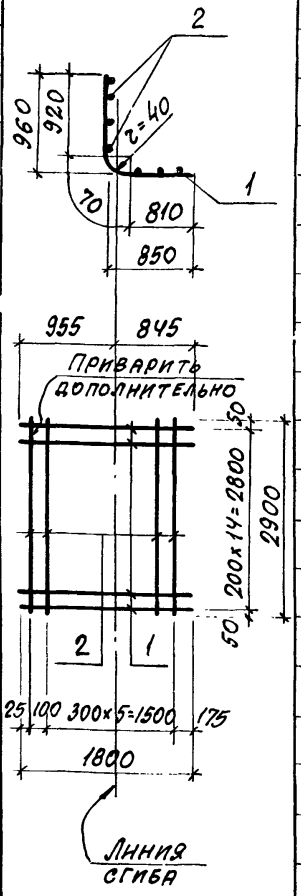

ТК	Сборные железобетонные каналы и тоннели из лотковых элементов	Серия 3.006-2	
1976	Сетка СЧ-7 / 14-200	Выпуск II-3	Лист 39

ПРОМСТРОЙНИИПРОЕКТ

Пач. отдела Гл. конструкт. Рук. группы

Бродский Коротецкий Шнейдман

Исполнитель Проверил

Лапкун Поляк

Спецификация стали на одно арматурное изделие

Марка	Поз.	Эскиз	ф мм	Длина мм	Кол.	Общая длина м	Общая масса кг	Масса марки кг
СЧ-9 10-200		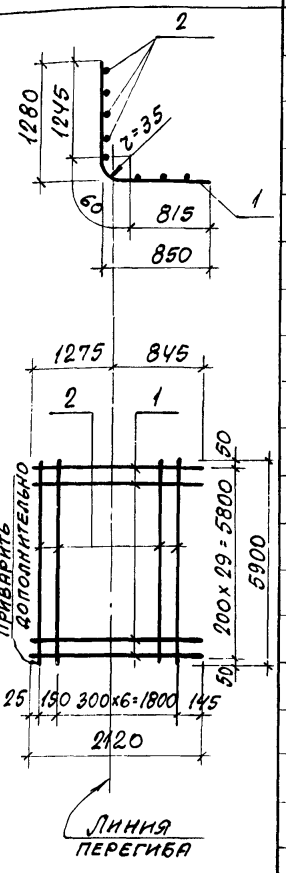						
	1		10AIII	2120	30	63.6	39.1	
	2		4BI	5900	8	47.2	4.6	43.7
СЧ-9 12-200								
	1		12AIII	2120	30	63.6	55.9	
	2		4BI	5900	8	47.2	4.6	60.5

Нач. отдела Лапкун
Гл. конструкт. Поляк
Рук. группы
Исполнитель
Проверил
Бродский
Коротецкий
Шнейдман
ПРОМСТРОЙНИИПРОЕКТ

ТК	Сборные железобетонные каналы и тоннели из лотковых элементов	Серия 3.006-2	
1976	Сетки СЧ-9 10-200 ; СЧ-9 12-200	Выпуск II-3	Лист 40

Спецификация стали на одно арматурное изделие

Марка	Поз.	Эскиз	Ф мм	Длина мм	Кол.	Общая длина м	Общая масса кг	Масса марки кг
С4-10 / 14-200	1		14АIII	2120	15	31.5	38,1	43,3
	2		6АI	2900	8	23.2	5,2	

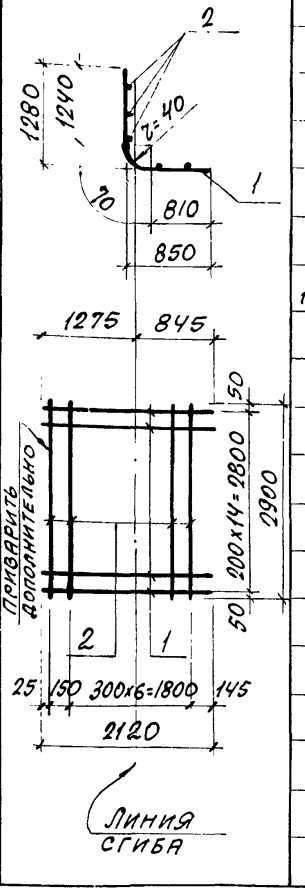

ТК	Сборные железобетонные каналы и тоннели из лотковых элементов	Серия 3.006-2	
1976	Сетка С4-10 / 14-200	Выпуск II-3	Лист 41

ПРОМСТРОЙНИИПРОЕКТ | Гл. конструкт. | Рук. группы | Коротецкий | Шнейдман | Проверил | Поляк

Спецификация стали на одно арматурное изделие

Марка	Поз.	Эскиз	Ф мм	Длина мм	Кол.	Общая длина м	Общая масса кг	Масса марки кг
СЧ-11 / Ч-200	1	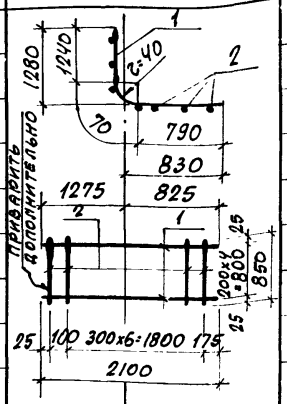	4BI	2100	5	10,5	1.0	2,5
	2		6AI	850	8	6,8	1.5	
СЧ-14 / Ч-200	1	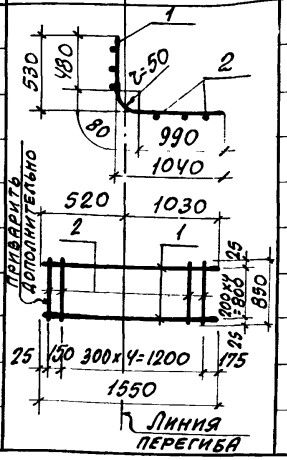	4BI	1550	5	7.7	0,8	1,9
	2		6AI	850	6	5,1	1.1	

ПРОМСТРОЙНИИПРОЕКТ
Нач. отдела — Бродский
Гл. конструкт. — Коротецкий
Рук. группы — Шнейдман
Исполнитель — Проверил
Лапкун
Полак

ТК	Сборные железобетонные каналы и тоннели из лотковых элементов	Серия 3.006-2	
1976	Сетки СЧ-11 / Ч-200 ; СЧ-14 / Ч-200	Выпуск 11-3	Лист 42

Спецификация стали на одно арматурное изделие

Марка	Поз.	Эскиз	Ø мм	Длина мм	Кол.	Общая длина м	Общая масса кг.	Масса марки кг.
СЧ-12/10-200	1	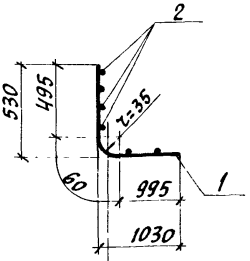	10AIII	1550	30	46.5	28.8	32.3
	2		4BI	5900	6	35.4	3.5	
СЧ-12/12-200	1	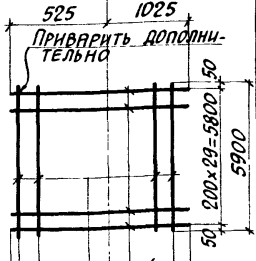	12AIII	1550	30	46.5	41.3	44.8
	2		4BI	5900	6	35.4	3.5	

Рук. группы | Шнейдман

Спецификация стали на одно арматурное изделие

Марка	Поз.	Эскиз	Ф мм	Длина мм	Кол.	Общая длина м.	Общая масса кг.	Масса марки кг.
С4-13 / 14-200	1		14АIII	1550	15	23.2	28.0	
	2		6АI	2900	6	17.4	3.9	31.9

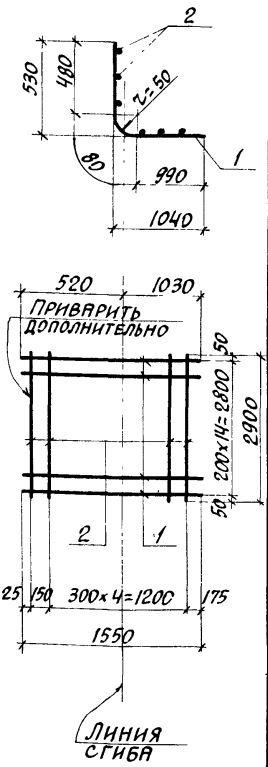

ТК	Сборные железобетонные каналы и тоннели из лотковых элементов	Серия 3.006-2	
1976	Сетка С4-13 / 14-200	Выпуск II-3	Лист 44

Лапкун, Поляк

Исполнитель, Проверил

Бродский, Коротецкий, Шнейдман

Нач. отдела, Гл. конструктор, Рук. группы

ПРОМСТРОЙНИИПРОЕКТ

Спецификация стали на одно арматурное изделие

Марка	Поз.	Эскиз	Ф мм	Длина мм	Кол.	Общая длина м	Общая масса кг.	Масса марки кг.
СЧ-15 / 10-200	1	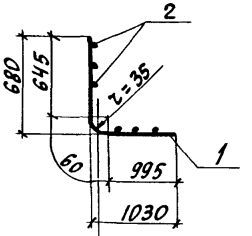	10АIII	1700	30	51.0	31.6	35.1
	2		4ВI	5900	6	35.4	3.5	
СЧ-15 / 12-200	1	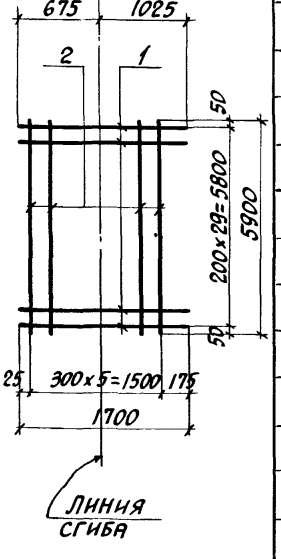	12АIII	1700	30	51.0	45.3	48.8
	2		4ВI	5900	6	35.4	3.5	

Гл. конструктор Коротецкий
Рук. группы Шнейдман
Промстройниипроект

ТК	Сборные железобетонные каналы и тоннели из лотковых элементов	Серия 3.006-2	
1976	Сетки СЧ-15 / 10-200 ; СЧ-15 / 12-200	Выпуск II-3	Лист 45

Спецификация стали на одно арматурное изделие

Марка	Поз.	Эскиз	Ф мм	Длина мм	Кол.	Общая длина м	Общая масса кг.	Масса марки кг.
С4-16 / 14-200	1	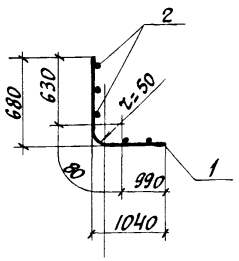	14АIII	1700	15	25.5	30.7	34.6
	2		6АI	2900	6	17.4	3.9	
С4-16 / 16-200	1	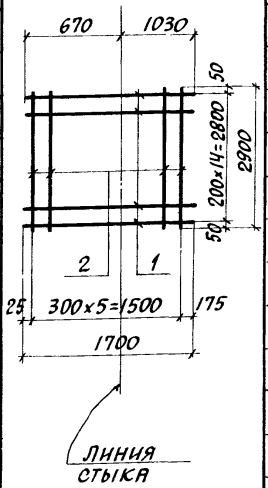	16АIII	1700	15	25.5	40.1	48.0
	2		8АI	2900	6	17.4	6.9	

ТК	Сборные железобетонные каналы и тоннели из лотковых элементов	Серия 3.006-2	
1976	Сетки С4-16 / 14-200 ; С4-16 / 16-200	Выпуск II-3	Лист 46

ПРОМСТРОЙНИИПРОЕКТ

Гл. конструктор — Рук. группы

Сродский — Коротецкий — Шнейдман

Исполнит — Проверил

Лапкун — Поляк

Спецификация стали на одно арматурное изделие

Марка	Поз.	Эскиз	Ф мм	Длина мм	Кол.	Общая длина м	Общая масса кг.	Масса марки кг.
С4-17 / 4-200	1	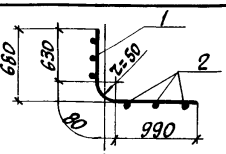	4ВI	1700	5	8.5	0.8	1.9
	2	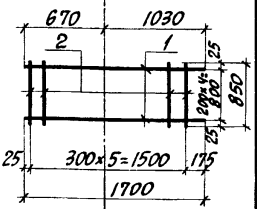	6АI	850	6	5.1	1.1	
С4-20 / 4-200	1	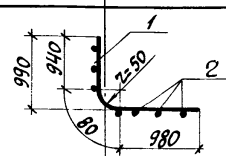	4ВI	2000	5	10.0	1.0	3.4
	2	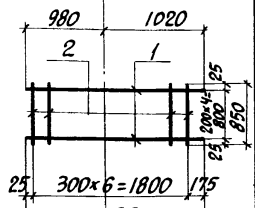	8АI	850	7	6.0	2.4	

Промстройниипроект | Гл. конструктор | Рук. группы | Коротецкий | Шнейдман | Проверил | Поляк

Спецификация стали на одно арматурное изделие

Марка	Поз.	Эскиз	Ф мм	Длина мм	Кол.	Общая длина м	Общая масса кг.	Масса марки кг.
С4-18 / 10-200	1		10А III	2000	30	60.0	37.2	41.3
	2		4В I	5900	7	41.3	4.1	
С4-18 / 12-200	1		12А III	2000	30	60.0	53.3	57.4
	2		4В I	5900	7	41.3	4.1	

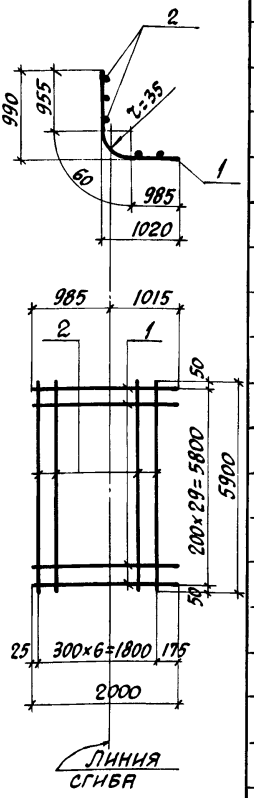

ТК	Сборные железобетонные каналы и тоннели из лотковых элементов	Серия 3.006-2	
1976	Сетки С4-18 / 10-200 ; С4-18 / 12-200	Выпуск II-3	Лист 48

Лапкун, Поляк

Исполнитель, Проверил

Крупский, Коротецкий, Шнейдман

Нач. отдела, Гл. конструктор, Рук. группы

ПРОМЕТРОЙНИИПРОЕКТ

Спецификация стали на одно арматурное изделие

Марка	Поз.	Эскиз	Ф мм	Длина мм	Кол.	Общая длина м	Общая масса кг.	Масса марки кг.
С4-19 / 14-200	1		14АIII	2000	15	30.0	36.2	40.8
	2		6АI	2900	7	20.3	4.6	
С4-19 / 16-200	1		16АIII	2000	15	30.0	47.2	55.2
	2		8АI	2900	7	20.3	8.0	

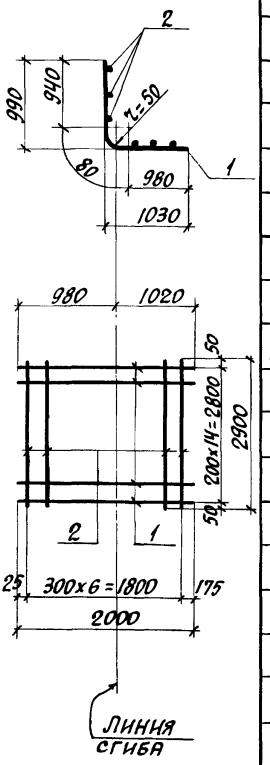

ТК	Сборные железобетонные каналы и тоннели из лотковых элементов	Серия 3.006-2	
1976	Сетки С4-19 / 14-200 ; С4-19 / 16-200	Выпуск II-3	Лист 49

15745-03

60

Поляк | Проверил | Коротецкий Шнейдман | Л. конструктор | Рук. группы | Промстройниипроект

Спецификация стали на одно арматурное изделие

Марка	Поз.	Эскиз	Ф мм	Длина мм	Кол.	Общая длина м	Общая масса кг.	Масса марки кг.
С4-21 / 10-200	1		10А III	2300	30	69.0	42.8	46.5
	2		4В I	5900	8	47.2	3.7	
С4-21 / 12-200	1		12А III	2300	30	69.0	61.3	65.0
	2		4В I	5900	8	47.2	3.7	

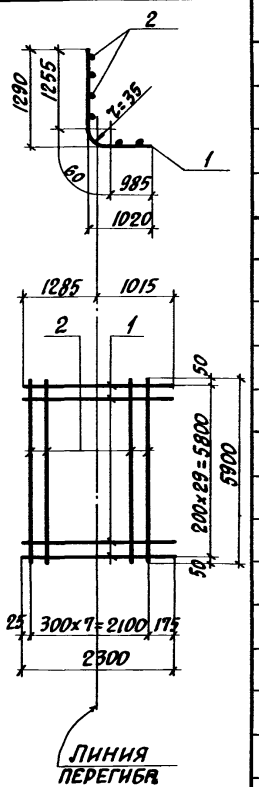

ТК	Сборные железобетонные каналы и тоннели из лотковых элементов	Серия 3.006-2	
1976	Сетки С4-21 / 10-200 ; С4-21 / 12-200	Выпуск II-3	Лист 50

Пром. стройниипроект | Нач. отдела | Гл. конструктор | Рук. группы | Бродский | Коротецкий | Шнейдман | Исполнитель | Проверил | Ланкун | Поляк

СПЕЦИФИКАЦИЯ СТАЛИ НА ОДНО АРМАТУРНОЕ ИЗДЕЛИЕ

Марка	Поз.	Эскиз	Ф мм	Длина мм	Кол.	Общая длина м	Общая масса кг.	Масса марки кг.
С4-22/14-200	1		14АIII	2300	15	34.5	41.6	46.8
	2		6АI	2900	8	23.2	5.2	
С4-22/16-200	1		16АIII	2300	15	34.5	54.4	63.5
	2		8АI	2900	8	23.2	9.1	

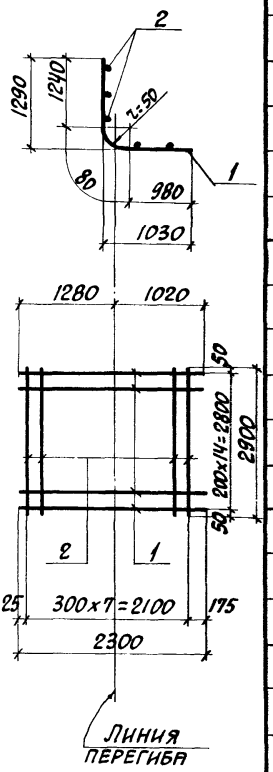

ТК	СБОРНЫЕ ЖЕЛЕЗОБЕТОННЫЕ КАНАЛЫ И ТОННЕЛИ ИЗ ЛОТКОВЫХ ЭЛЕМЕНТОВ	СЕРИЯ 3.006-2	
1976	СЕТКИ $\frac{С4-22}{14-200}$; $\frac{С4-22}{16-200}$	ВЫПУСК II-3	ЛИСТ 51

ПРОМСТРОЙНИИПРОЕКТ
Гл. конструктор
Рук. группы
Костецкий
Шнейдман
Проверил
Поляк

Спецификация стали на одно арматурное изделие

Марка	Поз.	Эскиз	Ф мм	Длина мм	Кол.	Общая длина м	Общая масса кг.	Масса марки кг.
С4-23 / 4-200	1	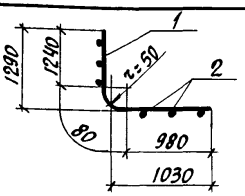	4ВI	2300	5	11.5	1.1	3.8
	2	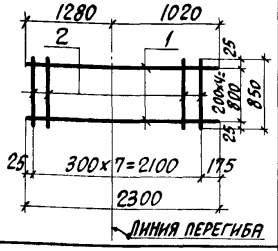	8АI	850	8	6.8	2.7	
С4-26 / 4-200	1	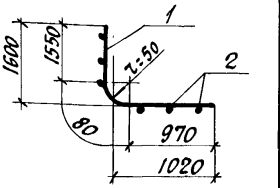	4ВI	2600	5	13.0	1.3	4.3
	2	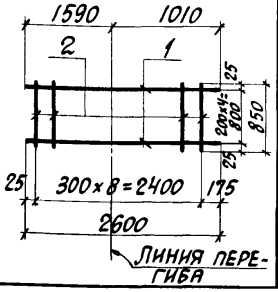	8АI	850	9	7.7	3.0	

ТК	Сборные железобетонные каналы и тоннели из лотковых элементов	Серия 3.006-2	
1976	Сетки С4-23 / 4-200; С4-26 / 4-200	Выпуск II-3	Лист 52

Нач. отдела Гл. конструктор Рук. группы — Бродский, Коротецкий, Шнейдман — Исполнитель Проверил — Липкун, Поляк

ПРОМСТРОЙНИИПРОЕКТ

Спецификация стали на одно арматурное изделие

Марка	Поз.	Эскиз	Ф мм	Длина мм	Кол.	Общая длина м	Общая масса кг.	Масса марки кг.
С4-24 / 10-200	1		10АIII	2600	30	78.0	48.5	53.7
	2		4ВI	5900	9	53.1	5.2	
С4-24 / 12-200	1		12АIII	2600	30	78.0	69.5	74.7
	2		4ВI	5900	9	53.1	5.2	

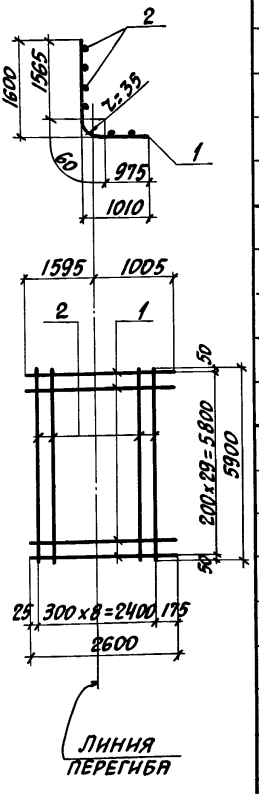

ТК	Сборные железобетонные каналы и тоннели из лотковых элементов	Серия 3.006-2	
1976	Сетки С4-24 / 10-200 ; С4-24 / 12-200	Выпуск II-3	Лист 53

Гл. конструктор Рук. группы | Коротецкий Шнейдман | Проверил | Поляк

Спецификация стали на одно арматурное изделие

Марка	Поз.	Эскиз	Ф мм	Длина мм	Кол.	Общая длина м	Общая масса кг.	Масса марки кг.
С4-25 / 14-200	1		14АIII	2600	15	39.0	47.2	53.1
	2		6АI	2900	9	26.1	5.9	
С4-25 / 16-200	1		16АIII	2600	15	39.0	61.6	71.9
	2		8АI	2900	9	26.1	10.3	

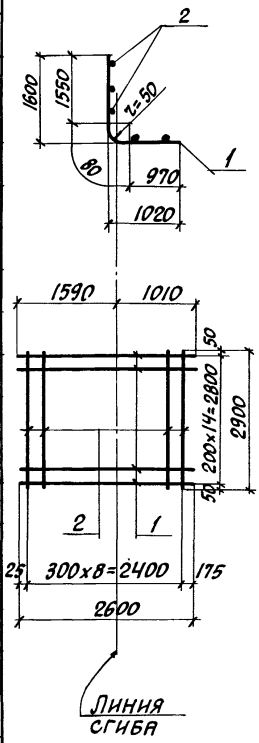

ТК	Сборные железобетонные каналы и тоннели из лотковых элементов	Серия 3.006-2	
1976	Сетки С4-25 / 14-200 ; С4-25 / 16-200	Выпуск II-3	Лист 54

Лапкун
Поляк
Исполнитель
Проверил
Бродский
Коротецкий
Шнейдман
Нач. отдела
Гл. конструктор
Рук. группы
Промстройниипроект

Спецификация стали на одно арматурное изделие

Марка	Поз.	Эскиз	Ф мм	Длина мм	Кол.	Общая длина м	Общая масса кг.	Масса марки кг.
С4-27 / 10-200	1		10АIII	1870	30	56.0	34.6	38.7
	2		4ВI	5900	7	41.3	4.1	
С4-27 / 12-200	1		12АIII	1870	30	56.0	49.6	53.7
	2		4ВI	5900	7	41.3	4.1	

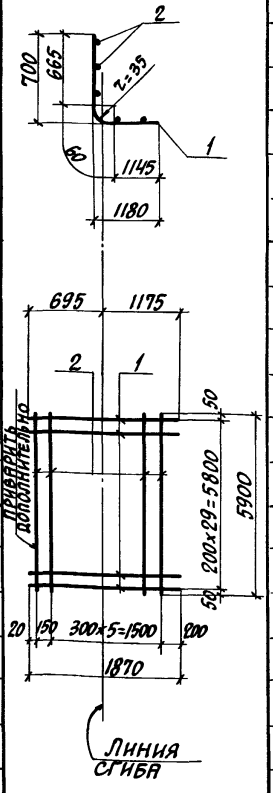

ТК	Сборные железобетонные каналы и тоннели из лотковых элементов	Серия 3.006-2	
1976	Сетки С4-27 / 10-200 ; С4-27 / 12-200	Выпуск II-3	Лист 55

Гл. конструктор Рук. группы | Коротецкий Шнейдман | Проверил | Поляк

ПРОМСТРОЙНИИПРОЕКТ

СПЕЦИФИКАЦИЯ СТАЛИ НА ОДНО АРМАТУРНОЕ ИЗДЕЛИЕ

Марка	Поз.	Эскиз	Ф мм	Длина мм	Кол.	Общая длина м	Общая масса кг.	Масса марки кг.
С4-28 / 14-200	1		14АIII	1850	15	27.8	33.6	38.0
	2		6АI	2900	7	20.3	4.6	
С4-28 / 16-200	1		16АIII	1850	15	27.8	43.9	51.9
	2		8АI	2900	7	20.3	8.0	

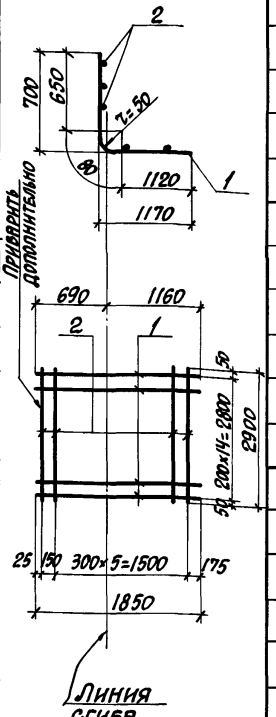

ТК	СБОРНЫЕ ЖЕЛЕЗОБЕТОННЫЕ КАНАЛЫ И ТОННЕЛИ ИЗ ЛОТКОВЫХ ЭЛЕМЕНТОВ	СЕРИЯ 3.006-2	
1976	СЕТКИ С4-28 / 14-200 ; С4-28 / 16-200	ВЫПУСК II-3	ЛИСТ 56

ПРОМСТРОЙНИИПРОЕКТ

Гл. конструктор Рук. группы

Коротецкий Шнейдман

Проверил

Поляк

15745-03

Спецификация стали на одно арматурное изделие

Марка	Поз.	Эскиз	Ф мм	Длина мм	Кол.	Общая длина м	Общая масса кг.	Масса марки кг.
С4-29 / 4-200	1	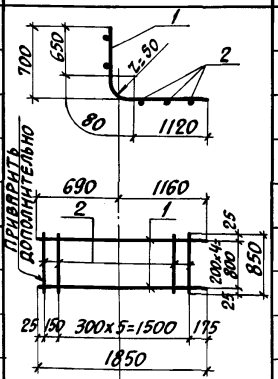	4ВI	1850	5	9.3	0.9	2.2
	2		6АI	850	7	6.0	1.3	
С4-29 / 5-200	1		5ВI	1850	5	9.3	1.4	3.8
	2		8АI	850	7	6.0	2.4	
С4-32 / 4-200	1	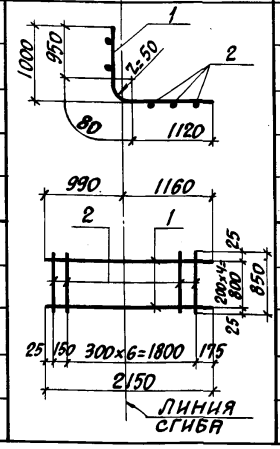	4ВI	2150	5	10.8	1.1	2.6
	2		6АI	850	8	6.8	1.5	
С4-32 / 5-200	1		5ВI	2150	5	10.8	1.7	4.4
	2		8АI	850	8	6.8	2.7	

ТК	Сборные железобетонные каналы и тоннели из лотковых элементов	Серия 3.006-2	
1976	Сетки С4-29/4-200; С4-29/5-200; С4-32/4-200; С4-32/5-200	Выпуск II-3	Лист 57

Гл. конструктор Рук. группы | Коротецкий Шнейдман | Проверил | Поляк

ПРОМСТРОЙНИИПРОЕКТ

Спецификация стали на одно арматурное изделие

Марка	Поз.	Эскиз	Ф мм	Длина мм	Кол.	Общая длина м	Общая масса кг.	Масса марки кг.
С4-30 / 10-200	1		10АIII	2150	30	64.5	39.8	44.4
	2		4ВI	5900	8	47.2	4.6	
С4-30 / 12-200	1		12АIII	2150	30	64.5	57.0	61.6
	2		4ВI	5900	8	47.2	4.6	

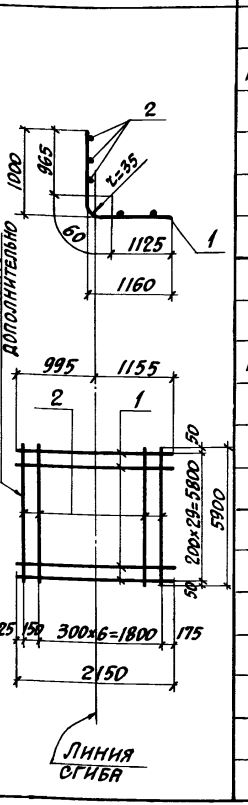

Лапкун
Полак
Исполнитель
Проверил
Бродский
Коротецкий
Шнейдман
Нач. отдела
Гл. конструктор
Рук. группы
ПРОМСТРОЙНИИПРОЕКТ

ТК 1976

Сборные железобетонные каналы и тоннели из лотковых элементов

Сетки С4-30 / 10-200 ; С4-30 / 12-200

Серия 3.006-2
Выпуск II-3
Лист 58

Спецификация стали на одно арматурное изделие

Марка	Поз.	Эскиз	Ф мм	Длина мм	Кол.	Общая длина м	Общая масса кг.	Масса марки кг.
С4-31/14-200	1	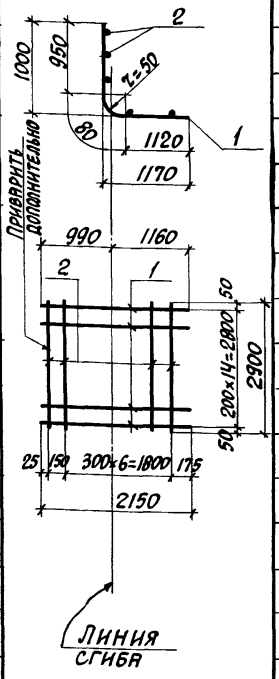	14АIII	2150	15	32.3	39.1	44.3
	2		6АI	2900	8	23.2	5.2	
С4-31/16-200	1		16АIII	2150	15	32.3	51.0	60.1
	2		8АI	2900	8	23.2	9.1	

Полояк | Проверил Коротецкий | Шнейдман | Гл. конструктор | Рук. группы

ТК | Сборные железобетонные каналы и тоннели из лотковых элементов | Серия 3.006-2

1976 | Сетки С4-31/14-200 ; С4-31/16-200 | Выпуск II-3 | Лист 59

Спецификация стали на одно арматурное изделие

Марка	Поз.	Эскиз	Ф мм	Длина мм	Кол.	Общая длина м	Общая масса кг.	Масса марки кг.
С4-33 / 10-200	1		10 AIII	2470	30	74.0	45.8	51.0
	2		4 BI	5900	9	53.1	5.2	
С4-33 / 12-200	1		12 AIII	2470	30	74.0	65.5	70.7
	2		4 BI	5900	9	53.1	5.2	

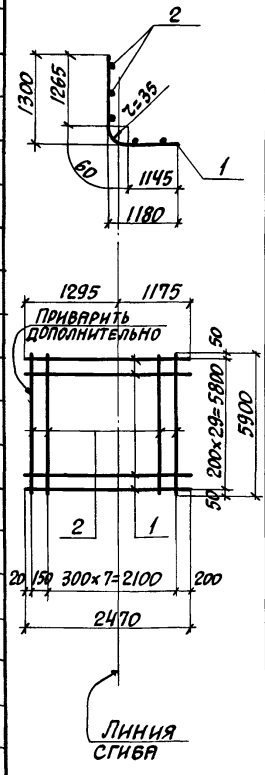

Нач. отдела Бровский
Гл. конструктор Коротецкий
Рук. группы Шнейдман
Исполнитель Проверил
Лапкун
Поляк
ПРОМСТРОЙНИИПРОЕКТ

ТК	Сборные железобетонные каналы и тоннели из лотковых элементов	Серия 3.006-2	
1976	Сетки С4-33 / 10-200 ; С4-33 / 12-200	Выпуск II-3	Лист 60

СПЕЦИФИКАЦИЯ СТАЛИ НА ОДНО АРМАТУРНОЕ ИЗДЕЛИЕ

Марка	Поз.	Эскиз	Ф мм	Длина мм	Кол.	Общая длина м	Общая масса кг.	Масса марки кг.
С4-34 / 14-200	1		14АIII	2450	15	36.8	44.5	50.4
	2		6АI	2900	9	26.1	5.9	
С4-34 / 16-200	1		16АIII	2450	15	36.8	58.1	68.4
	2		8АI	2900	9	26.1	10.3	

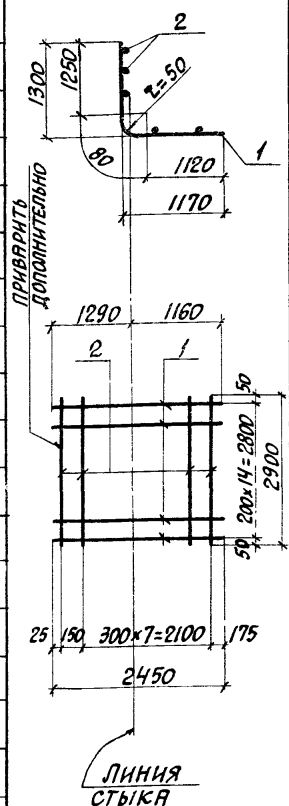

ТК	СБОРНЫЕ ЖЕЛЕЗОБЕТОННЫЕ КАНАЛЫ И ТОННЕЛИ ИЗ ЛОТКОВЫХ ЭЛЕМЕНТОВ	СЕРИЯ 3.006-2	
1976	СЕТКИ С4-34 / 14-200 ; С4-34 / 16-200	ВЫПУСК II-3	ЛИСТ 61

ПРОМСТРОЙНИИПРОЕКТ

Гл. конструктор | Рук. группы | Коротецкий | Шнейдман | Проверил | Поляк

Спецификация стали на одно арматурное изделие

Марка	Поз.	Эскиз	Ф мм	Длина мм	Кол.	Общая длина м	Общая масса кг.	Масса марки кг.
С4-35 / 4-200	1		4ВI	2450	5	12.3	1.2	2.9
	2		6АI	850	9	7.7	1.7	
С4-35 / 5-200	1		5ВI	2450	5	12.3	1.9	4.9
	2		8АI	850	9	7.7	3.0	

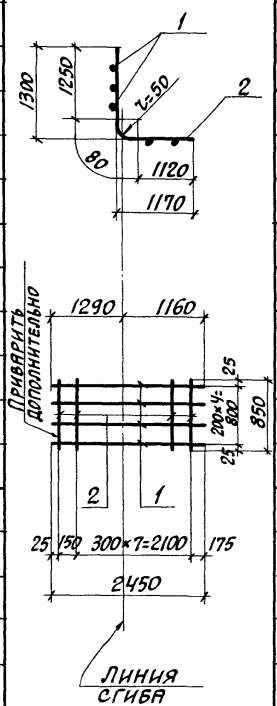

ТК	Сборные железобетонные каналы и тоннели из лотковых элементов	Серия 3.006-2	
1976	Сетки С4-35 / 4-200 ; С4-35 / 5-200	Выпуск II-3	Лист 62

Поляк | Проверил | Коротецкий | Шнейдман | Гл. конструктор | Рук. группы | Промстройниипроект

Спецификация стали на одно арматурное изделие

Марка	Поз.	Эскиз	Ф мм	Длина мм	Кол.	Общая длина м	Общая масса кг.	Масса марки кг.
С4-36 / 10-200	1		10АIII	2750	15	41.3	25.7	28.6
	2		4ВI	2900	10	29.0	2.9	
С4-36 / 12-200	1		12АIII	2750	15	41.3	36.8	39.7
	2		4ВI	2900	10	29.0	2.9	
С4-36 / 14-200	1		14АIII	2750	15	41.3	50.0	56.5
	2		6АI	2900	10	29.0	6.5	
С4-36 / 16-200	1		16АIII	2750	15	41.3	65.3	76.7
	2		8АI	2900	10	29.0	11.4	

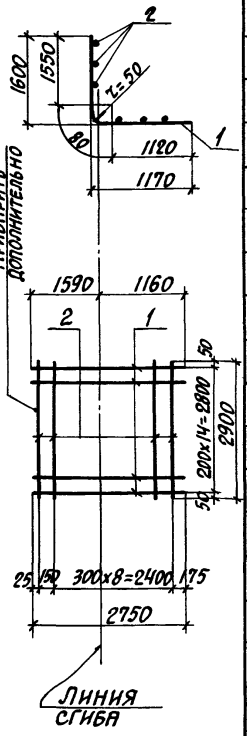

ТК	Сборные железобетонные каналы и тоннели из лотковых элементов	Серия 3.006-2	
1976	Сетки С4-36/10-200; С4-36/12-200; С4-36/14-200; С4-36/16-200	Выпуск II-3	Лист 63

Поляк | Проверил | Коротецкий | Шнейдман | Гл. конструктор | Рук. группы | Промстройниипроект

Спецификация стали на одно арматурное изделие

Марка	Поз.	Эскиз	Ф мм	Длина мм	Кол.	Общая длина м	Общая масса кг.	Масса марки кг.
С4-39 / 10-200	1		10АIII	1550	30	46.5	28.7	32.2
	2		4ВI	5900	6	35.4	3.5	
С4-39 / 12-200	1		12АIII	1550	30	46.5	41.4	44.9
	2		4ВI	5900	6	35.4	3.5	

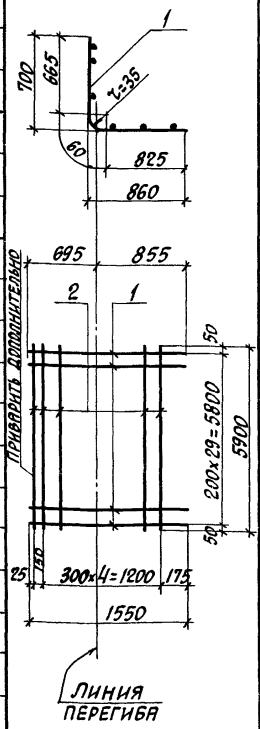

ТК	Сборные железобетонные каналы и тоннели из лотковых элементов	Серия 3.006-2	
1976	Сетки С4-39 / 10-200 ; С4-39 / 12-200	Выпуск II-3	Лист 64

ПРОМСТРОЙНИИПРОЕКТ

Гл. конструктор Рук. группы | Коротецкий Шнейдман | Проверил | Поляк

СПЕЦИФИКАЦИЯ СТАЛИ НА ОДНО АРМАТУРНОЕ ИЗДЕЛИЕ

МАРКА	ПОЗ.	ЭСКИЗ	Ф мм	ДЛИНА мм	КОЛ.	ОБЩАЯ ДЛИНА м	ОБЩАЯ МАССА кг.	МАССА МАРКИ кг.
С4-40/14-200	1		14АIII	1550	15	23.2	28.2	31.9
	2		6АI	2900	6	17.4	3.7	

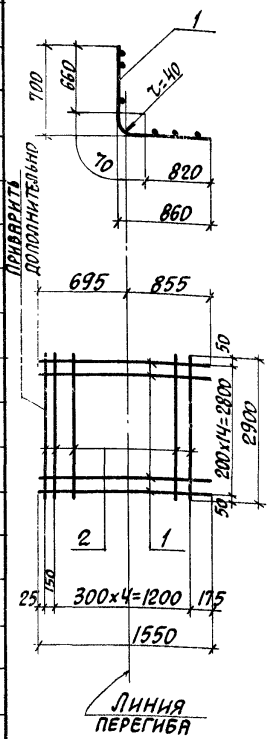

ТК	СБОРНЫЕ ЖЕЛЕЗОБЕТОННЫЕ КАНАЛЫ И ТОННЕЛИ ИЗ ЛОТКОВЫХ ЭЛЕМЕНТОВ	СЕРИЯ 3.006-2	
1976	СЕТКА С4-40/14-200	ВЫПУСК II-3	ЛИСТ 65

ПРОМСТРОЙНИИПРОЕКТ
Гл. конструктор
Рук. группы
КОРОТЕЦКИЙ
ШНЕЙДМАН
ПРОВЕРИЛ
ПОДЛЯК

Спецификация стали на одно арматурное изделие

Марка	Поз.	Эскиз	Ф мм	Длина мм	Кол.	Общая длина м	Общая масса кг	Масса марки кг
С4-40а / 14-200	1		14АIII	1550	15	23.2	28.0	31.7
	2		6АI	2900	6	17.4	3.7	
С4-40а / 16-200	1		16АIII	1550	15	23.2	36.5	43.3
	2		8АI	2900	6	17.4	6.8	

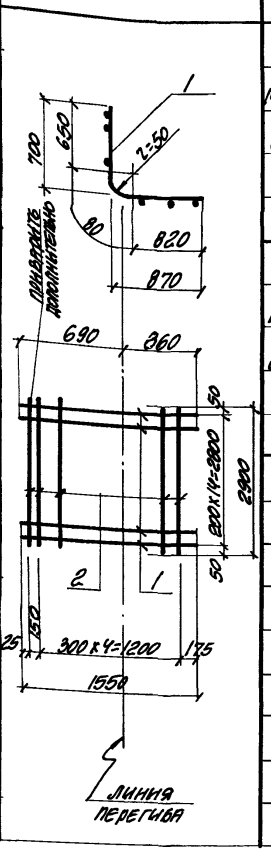

Гл. инж. проекта	Шонин	Гл. инженер	Поляк
Нач. отдела	Бродский	Исполнитель	Попова
Гл. конструктор	Коротецкий	Проверил	Поляк
Рук. группы	Шнейдман		

ХАРЬКОВСКИЙ ПРОМСТРОЙНИИПРОЕКТ

ТК	Сборные железобетонные каналы и тоннели из лотковых элементов	Серия 3.006-2	
1976	Сетки С4-40а / 14-200 ; С4-40а / 16-200	Выпуск II-3	Лист 66

Спецификация стали на одно арматурное изделие

Марка	Поз.	Эскиз	ф мм	Длина мм	Кол.	Общая длина м	Общая масса кг	Масса марки кг
СЧ-44 / 4-200	1	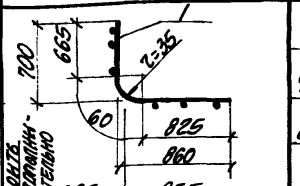	10I	1550	5	7.7	0.8	2.8
	2		8AI	850	6	5.1	2.0	
		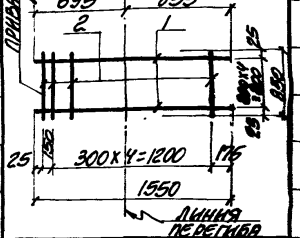						
СЧ-44 / 4-200	1	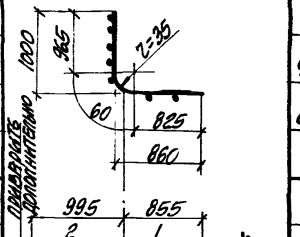	10I	1850	5	9.2	0.9	3.3
	2		8AI	850	7	6.0	2.4	
		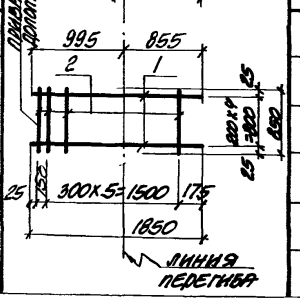						

Инв. № подл. | Подпись и дата | Взам. инв. №

ТК	Сборные железобетонные каналы и тоннели из лотковых элементов		Серия 3.006-2
1976	Сетки СЧ-41 / 4-200 ; СЧ-44 / 4-200	Выпуск II-3	Лист 67

Спецификация стали на одно арматурное изделие

Марка	Поз.	Эскиз	Ф мм	Длина мм	Кол	Общая длина м	Общая масса кг	Масса марки кг
С4-41а / 4-200	1	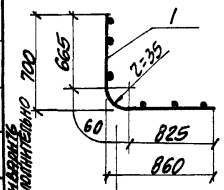	4ВI	1550	5	7.7	0.8	2.8
	2		8АI	850	6	5.1	2.0	
		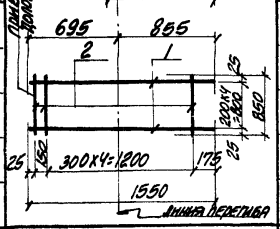						
С4-44а / 4-200	1	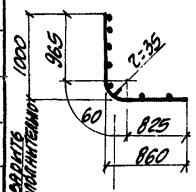	4ВI	1850	5	9.2	0.9	3.3
	2		8АI	850	7	6.0	2.4	
		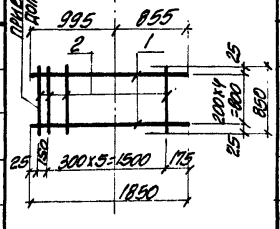						

ТК	Сборные железобетонные каналы и тоннели из лотковых элементов	Серия 3.006-2	
1976	Сетки С4-41а / 4-200 ; С4-44а / 4-200	Выпуск II-3	Лист 68

Нач. отдела Гл. конструктор Рук. группы | Бродский Коротецкий Шнейдман | Исполнитель Проверил | Попова Поляк

ПРОМСТРОЙНИИПРОЕКТ

Спецификация стали на одно арматурное изделие

Марка	Поз.	Эскиз	ф мм	Длина мм	Кол.	Общая длина м	Общая масса кг	Масса марки кг
СЧ-42 10-200	1	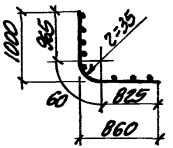	10 AIII	1850	30	55.5	34.2	38.3
	2		4 BI	5900	7	41.3	4.1	
СЧ-42 12-200	1	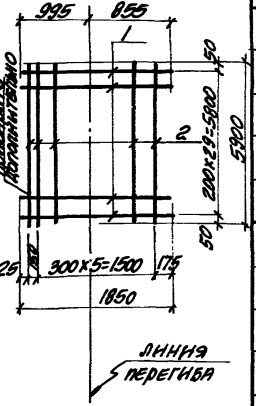	12 AIII	1850	30	55.5	49.4	53.5
	2		4 BI	5900	7	41.3	4.1	

Промстройниипроект
Гл. конструктор
Рук. группы
Конструкции железобетонные
Проверил
Подпись

Спецификация стали на одно арматурное изделие

Марка	Поз.	Эскиз	Ф мм	Длина мм	Кол.	Общая длина м	Общая масса кг	Масса марки кг
С4-43 / 14-200	1		14АIII	1850	15	27.8	33.3	37.8
	2		6АI	2900	7	20.3	4.5	

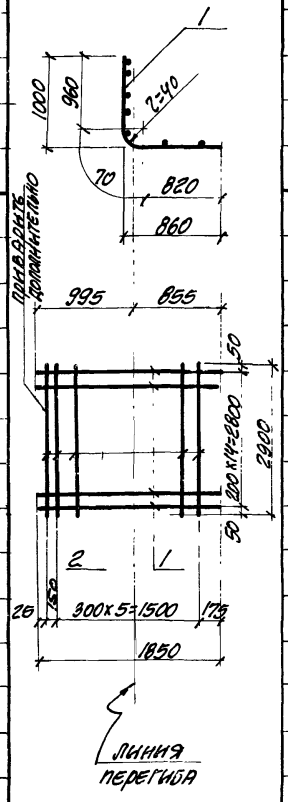

ТК	Сборные железобетонные каналы и тоннели из лотковых элементов	Серия 3.006-2	
1976	Сетка С4-43 / 14-200	Выпуск II-3	Лист 70

ПРОМСТРОЙНИИПРОЕКТ

Гл. конструктор Рук. группы

Изделия

Одеки и Коротецкий Шнейдман

Исполнитель Проверил

Поповы Поляк

Спецификация стали на одно арматурное изделие

Марка	Поз.	Эскиз	Ф мм	Длина мм	Кол.	Общая длина м	Общая масса кг	Масса марки кг
С4-43а / 14-200	1		14АIII	1850	15	27.8	33.3	37.8
	2		6АI	2900	7	20.3	4.5	
С4-43а / 16-200	1		16АIII	1850	15	27.8	43.6	51.6
	2		8АI	2900	7	20.3	8.0	

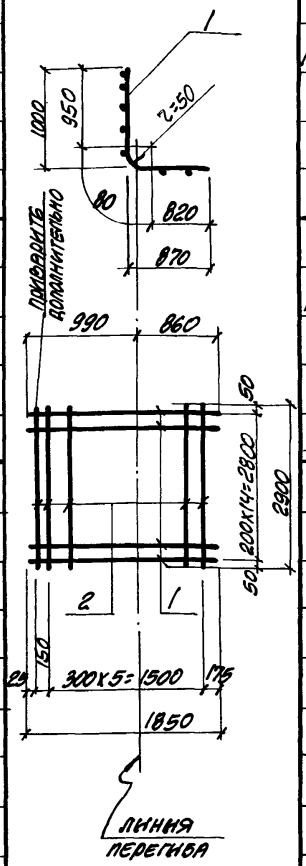

ТК	Сборные железобетонные каналы и тоннели из лотковых элементов	Серия 3.006-2	
1976	Сетки С4-43а / 14-200 ; С4-43а / 16-200	Выпуск II-3	Лист 71

Поляк | Проверил | Коротецкий | Шнейдман | Гл. конструктор | Рук. группы | ПРОМСТРОЙНИИПРОЕКТ

15745-03

Спецификация стали на одно арматурное изделие

Марка	Поз.	Эскиз	ф мм	Длина мм	Кол.	Общая длина м	Общая масса кг	Масса марки кг
С4-45 / 12-200	1		12АIII	2150	15	32.2	28.5	30.8
	2		4ВI	2900	8	23.2	2.3	
С4-45 / 14-200	1		14АIII	2150	15	32.2	38.8	43.9
	2		6АI	2900	8	23.2	5.1	
С4-45 / 16-200	1		16АIII	2150	15	32.2	50.8	60.1
	2		8АI	2900	8	23.2	9.3	

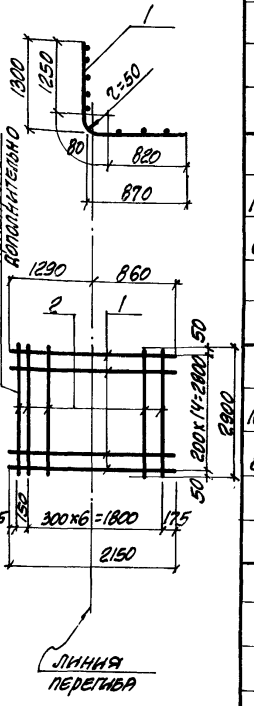

ТК	Сборные железобетонные каналы и тоннели из лотковых элементов	Серия 3.006-2	
1976	Сетки С4-45 / 12-200 ; С4-45 / 14-200 ; С4-45 / 16-200	Выпуск II-3	Лист 72

ПРОМСТРОЙНИИПРОЕКТ

Отдела Гл. конструктор Рук. группы

Вроде[illegible] Коротецкий Шнейдман

Исполнитель Проверил

Попова Поляк

Спецификация стали на одно арматурное изделие

Марка	Поз.	Эскиз	Ф мм	Длина мм	Кол.	Общая длина м	Общая масса кг	Масса марки кг
С4-45а 18-200	1		18АIII	2150	15	32.2	64.2	73.5
	2		8АI	2900	8	23.2	9.3	
С4-45а 20-200	1		20АIII	2150	15	32.2	79.3	88.6
	2		8АI	2900	8	23.2	9.3	

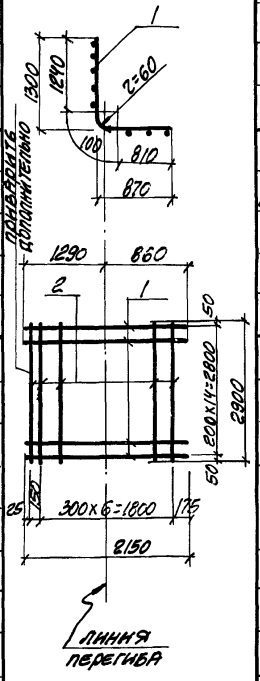

ТК	Сборные железобетонные каналы и тоннели из лотковых элементов	Серия 3.006-2	
1976	Сетки С4-45а 18-200 ; С4-45а 20-200	Выпуск II-3	Лист 73

Гл. конструктор Рук. группы | Коротецкий Шнейдман | Проверил | Поляк

ПРОМСТРОЙНИИПРОЕКТ

Спецификация стали на одно арматурное изделие

Марка	Поз.	Эскиз	Ф мм	Длина мм	Кол.	Общая длина м	Общая масса кг	Масса марки кг
С4-46 / 12-200	1		12АIII	2450	15	36.8	33.9	36.2
	2		4ВI	2900	9	26.2	2.3	
С4-46 / 14-200	1		14АIII	2450	15	36.8	46.1	51.2
	2		6АI	2900	9	26.2	5.1	
С4-46 / 16-200	1		16АIII	2450	15	36.8	60.2	69.5
	2		8АI	2900	9	26.2	9.3	

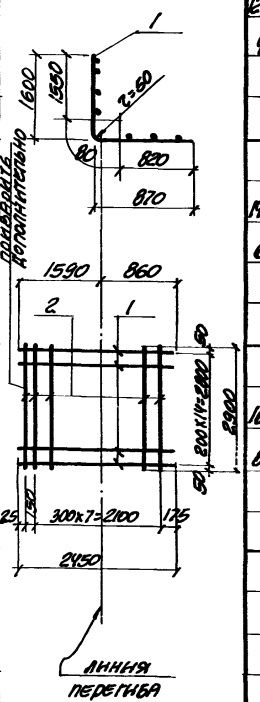

ТК	Сборные железобетонные каналы и тоннели из лотковых элементов	Серия 3.006-2	
1976	Сетки С4-46 / 12-200 ; С4-46 / 14-200 ; С4-46 / 16-200	Выпуск II-3	Лист 74

Нач. отдела Гл. конструктор Рук. группы

Бродский Коротецкий Шнейдман

Исполнитель Проверил

Попова Поляк

ПРОМСТРОЙНИИПРОЕКТ

Спецификация стали на одно арматурное изделие

Марка	Поз.	Эскиз	Ф мм	Длина мм	Кол.	Общая длина м	Общая масса кг	Масса марки кг
С4-46а / 18-200	1		18АIII	2450	15	36.8	76.2	85.5
	2		8АI	2900	9	26.2	9.3	
С4-46а / 20-200	1		20АIII	2450	15	36.8	94.2	103.5
	2		8АI	2900	9	26.2	9.3	

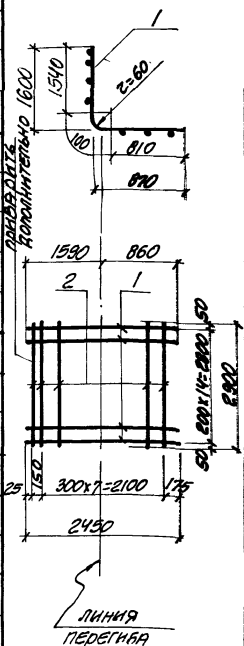

ТК	Сборные железобетонные каналы и тоннели из лотковых элементов	Серия 3.006-2	
1976	Сетки С4-46а / 18-29 ; С4-46а / 20-200	Выпуск II-3	Лист 75

ПРОМСТРОЙНИИПРОЕКТ

Гл. конструктор Рук. группы

Коротецкий Шнейдман

Проверил

Поляк

Спецификация стали на одно арматурное изделие

Марка	Поз.	Эскиз	Ф мм	Длина мм	Кол.	Общая длина м	Общая масса кг	Масса марки кг
С4-47 / 12-200	1		12AIII	1650	15	25.0	22.2	23.9
	2		4BI	2900	6	17.4	1.7	
С4-47 / 14-200	1		14AIII	1650	15	25.0	30.3	34.2
	2		6AI	2900	6	17.4	3.9	
С4-47 / 16-200	1		16AIII	1650	15	25.0	39.5	46.5
	2		8AI	2900	6	17.4	7.0	

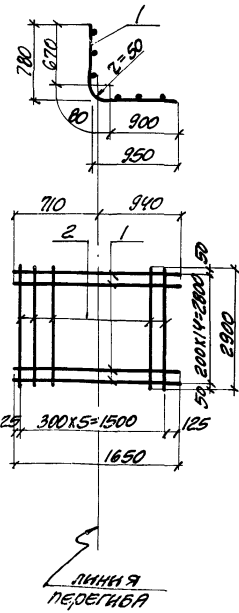

ТК	Сборные железобетонные каналы и тоннели из лотковых элементов	Серия 3.006-2
1976	Сетки С4-47/12-200; С4-47/14-200; С4-47/16-200	Выпуск II-3 / Лист 76

ПРОМСТРОЙНИИПРОЕКТ

Нач. отдела | Гл. конструктор | Рук. группы | Бродский | Коротецкий | Шнейдман | Исполнитель | Проверил | Полова | Поляк

Спецификация стали на одно арматурное изделие

Марка	Поз.	Эскиз	Ф мм	Длина мм	Кол.	Общая длина м	Общая масса кг	Масса марки кг
С4-47а 16-200	1		16АIII	1650	15	25.0	39.5	46.5
	2		8АI	2900	6	17.4	7.0	
С4-47а 18-200	1		18АIII	1650	15	25.0	50.0	57.0
	2		8АI	2900	6	17.4	7.0	

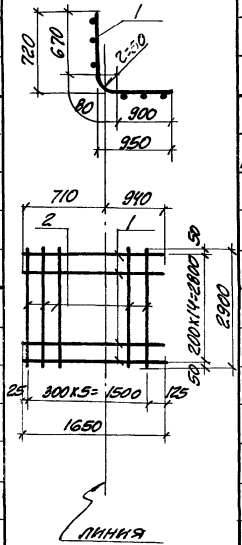

ТК	Сборные железобетонные каналы и тоннели из лотковых элементов	Серия 3.006-2	
1976	Сетки С4-47а 16-200; С4-47а 18-200	Выпуск II-3	Лист 77

ПРОМСТРОЙНИЙПРОЕКТ

Гл. конструктор Рук. группы

Коротецкий Шнейдман

Проверил

Поляк

15745-03

Спецификация стали на одно арматурное изделие

Марка	Поз.	Эскиз	Ф мм	Длина мм	Кол.	Общая длина м	Общая масса кг	Масса марки кг
С4-48 / 12-200	1		12АIII	1950	15	29.4	26.2	28.2
	2		4ВI	2900	7	20.3	2.0	
С4-48 / 14-200	1		14АIII	1950	15	29.4	35.6	40.1
	2		6АI	2900	7	20.3	4.5	
С4-48 / 16-200	1		16АIII	1950	15	29.4	46.5	54.6
	2		8АI	2900	7	20.3	8.1	
С4-48 / 18-200	1		18АIII	1950	15	29.4	58.8	66.9
	2		8АI	2900	7	20.3	8.1	

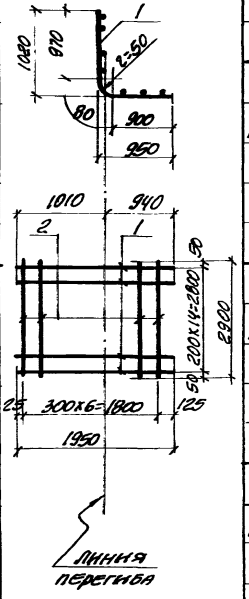

ТК	Сборные железобетонные каналы и тоннели из лотковых элементов	Серия 3.006-2	
1976	Сетки С4-48 / 12-200; С4-48 / 14-200; С4-48 / 16-200; С4-48 / 18-200	Выпуск II-3	Лист 78

ПРОМСТРОЙНИИПРОЕКТ

Нач. отдела Гл. инструктор Рук. группы

Коротецкий Шнейдман

Исполнитель Проверил

Иброва Поляк

Спецификация стали на одно арматурное изделие

Марка	Поз.	Эскиз	Ф мм	Длина мм	Кол.	Общая длина м	Общая масса кг	Масса марки кг
С4-48а / 18-200	1		18АIII	1950	15	29.4	58.8	66.9
	2		8АI	2900	7	20.3	8.1	
С4-48а / 20-200	1		20АIII	1950	15	29.4	72.5	80.6
	2		8АI	2900	7	20.3	8.1	

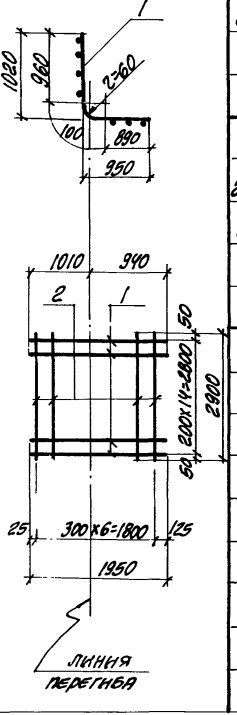

ТК	Сборные железобетонные каналы и тоннели из лотковых элементов	Серия 3.006-2
1976	Сетки С4-48а / 18-200 ; С4-48а / 20-200	Выпуск II-3 / Лист 79

ПРОМЕТРОЙНИЙПРОЕКТ
Гл. конструктор Рук. группы
Коротецкий Шнейдман
Проверил
Поляк

Спецификация стали на одно арматурное изделие

Марка	Поз.	Эскиз	Ф мм	Длина м	Кол.	Общая длина м	Общая масса кг	Масса марки кг
СЧ-49 12-200	1		12АIII	2250	15	33.9	30.1	32.4
	2		4ВI	2900	8	23.2	2.3	
СЧ-49 14-200	1		14АIII	2250	15	33.9	41.0	46.3
	2		6АI	2900	8	23.2	5.3	
СЧ-49 16-200	1		16АIII	2250	15	33.9	53.6	62.9
	2		8АI	2900	8	23.2	9.3	
СЧ-49 18-200	1		18АIII	2250	15	33.9	67.8	77.1
	2		8АI	2900	8	23.2	9.3	

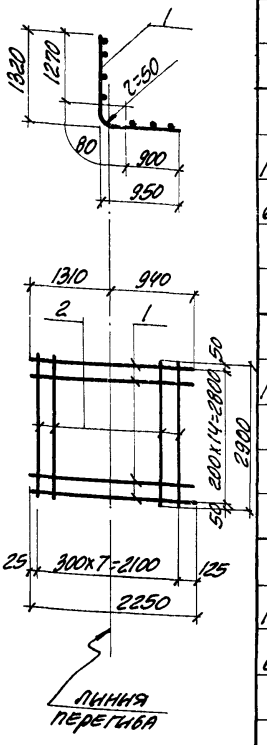

ПРОМСТРОЙНИИПРОЕКТ

Гл. конструктор Рук. группы

Коротецкий Шнейдман

Проверил

Поляк

ТК	Сборные железобетонные каналы и тоннели из лотковых элементов	Серия 3.006-2	
1976	Сетки СЧ-49 12-200; СЧ-49 14-200; СЧ-49 16-200; СЧ-49 18-200	Выпуск II-3	Лист 80

Спецификация стали на одно арматурное изделие

Марка	Поз.	Эскиз	Ф мм	Длина мм	Кол.	Общая длина м	Общая масса кг	Масса марки кг
СЧ-49а 18-200	1		18АIII	2250	15	33.8	67.8	77.0
	2		8АI	2900	8	23.2	9.2	
СЧ-49а 20-200	1		20АIII	2250	15	33.8	83.7	92.9
	2		8АI	2900	8	23.2	9.2	

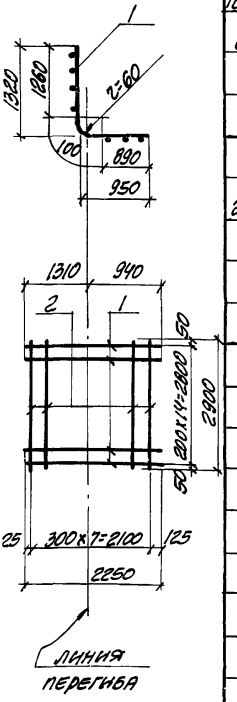

ТК	Сборные железобетонные каналы и тоннели из лотковых элементов	Серия 3.006-2
1976	Сетка СЧ-49а 18-200 ; СЧ-49а 20-200	Выпуск II-3 / Лист 81

ПРОМСТРОЙНИИПРОЕКТ

Гл. конструктор Рук. группы

Коротецкий Шнейдман

Проверил

Поляк

Спецификация стали на одно арматурное изделие

Марка	Поз.	Эскиз	Ф мм	Длина мм	Кол.	Общая длина м	Общая масса кг	Масса марки кг
С4-50 14-200	1		14АIII	2550	15	38.4	46.5	52.3
	2		6АI	2900	9	26.1	5.8	
С4-50 16-200	1		16АIII	2550	15	38.4	60.7	71.2
	2		8АI	2900	9	26.1	10.5	
С4-50 18-200	1		18АIII	2550	15	38.4	76.8	87.3
	2		8АI	2900	9	26.1	10.5	
С4-50 20-200	1		20АIII	2550	15	38.4	94.8	105.3
	2		8АI	2900	9	26.1	10.5	

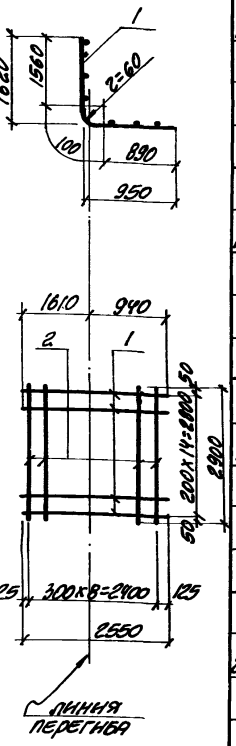

ТК	Сборные железобетонные каналы и тоннели из лотковых элементов	Серия 3.006-2	
1976	Сетки С4-50 14-200; С4-50 16-200; С4-50 18-200; С4-50 20-200	Выпуск II-3	Лист 82

Нач. отдела Гл. конструктор Рук. группы — Городский Коротецкий Шнейдман — Исполнитель Проверил — Подпись Поляк

ПРОМСТРОЙНИИПРОЕКТ

Спецификация стали на одно арматурное изделие

Марки	Поз.	Эскиз	Ф мм	Длина мм	Кол.	Общая длина м	Общая масса кг	Масса марки кг
С4-50а 20-200	1		20АIII	2550	15	38.1	94.0	104.5
	2		8АI	2900	9	26.1	10.5	
С4-50а 22-200	1		22АIII	2550	15	38.1	113.5	124.0
	2		8АI	2900	9	26.1	10.5	

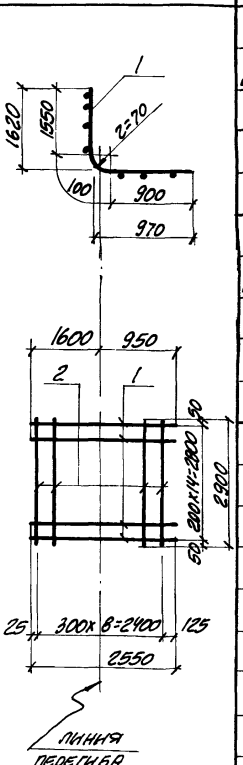

ТК	Сборные железобетонные каналы и тоннели из лотковых элементов	Серия 3.006-2	
1976	Сетки С4-50а/20-200; С4-50а/22-200	Выпуск II-3	Лист 83

ПРОМСТРОЙНИИПРОЕКТ

Гл. конструктор | Рук. группы | Коротецкий | Шнейдман | Проверил | Инж.

15745-03

Спецификация стали на одно арматурное изделие

Марка	Поз.	Эскиз	∅ мм	Длина мм	Кол	Общая длина м	Общая масса кг	Масса марки кг
СЧ-51 / 12-200	1		12А III	1900	15	28,5	25,3	27,3
	2		4В I	2900	7	20,3	2,0	
СЧ-51 / 14-200	1		14А III	1900	15	28,5	34,4	38,9
	2		6А I	2900	7	20,3	4,5	
СЧ-51 / 18-200	1		18А III	1900	15	28,5	56,8	64,9
	2		8А I	2900	7	20,3	8,1	

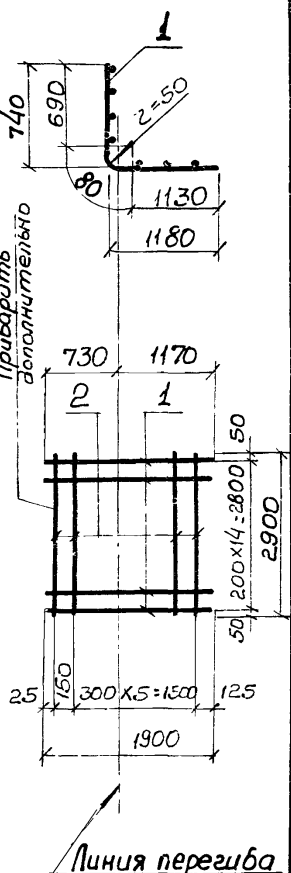

ТК	Сборные железобетонные каналы и тоннели из лотковых элементов.	Серия 3.006-2	
1976	Сетки СЧ-51/12-200, СЧ-51/14-200, СЧ-61/18-200	Выпуск II-3	Лист 84

Нач. отдела | Гл. конструкт. | Рук. группы | Бродский | Коротецкий | Шнейдман | Исполнитель | Проверил | Попова | Поляк

ПРОМЕТРОЙНИИПРОЕКТ

Спецификация стали на одно арматурное изделие

Марка	Поз.	Эскиз	Ф мм.	Длина мм.	Кол	Общая длина м.	Общая масса кг	Масса марки кг
С4-51а / 18-200	1		18АIII	1900	15	28,5	56,8	64,9
	2		8АI	2900	7	20,3	8,1	
С4-51а / 20-200	1		20АIII	1900	15	28,5	70,1	78,2
	2		8АI	2900	7	20,3	8,1	

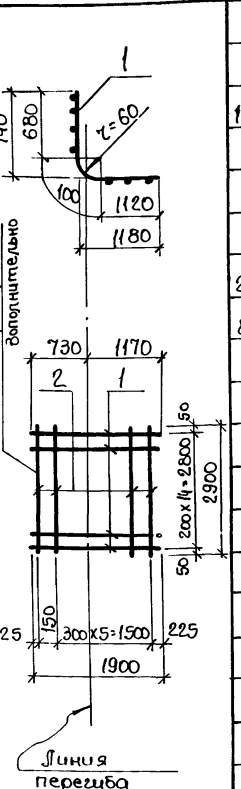

ТК	Сборные железобетонные каналы и тоннели из лотковых элементов.	Серия 3.006-2	
1976	Сетки С4-51а / 18-200, С4-51а / 20-200	Выпуск II-3	Лист 85

ПРОМСТРОЙНИИПРОЕКТ

Гл. конструкт. Рук. группы | Коротецкий Шнейдман | Проверил | поляк

Спецификация стали на одно арматурное изделие.

Марка	Поз.	Эскиз	ф мм.	Длина мм.	Кол.	Общая длина м.	Общая масса кг	Масса марки кг
С4-52 / 12-200	1		12АIII	2200	15	33,0	29,3	31,6
	2		4ВI	2900	8	23,2	2,3	
С4-52 / 14-200	1		14АIII	2200	15	33,0	39,8	44,9
	2		6АI	2900	8	23,2	5,1	
С4-52 / 18-200	1		18АIII	2200	15	33,0	65,8	75,0
	2		8АI	2900	8	23,2	9,2	

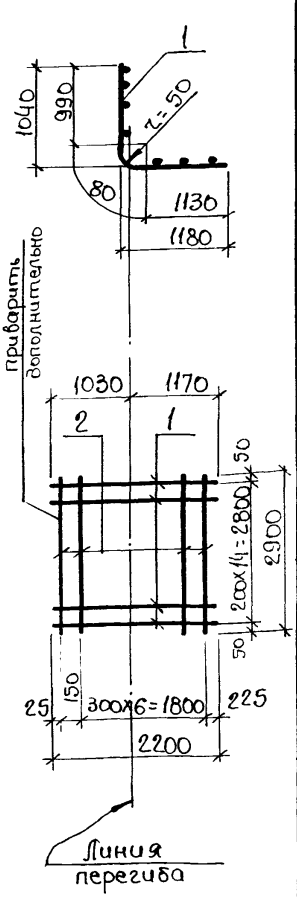

ТК	Сборные железобетонные каналы и тоннели из лотковых элементов.	Серия 3.006-2	
1976	Сетки С4-52 / 12-200, С4-52 / 14-200, С4-52 / 18-200	Выпуск II-3	Лист 86

ПРОМСТРОЙНИИПРОЕКТ

Нач. отдела. Гл. конструкт. Рук. группы

Бродский Коротецкий Шнейдман

Исполнитель Проверил

Попова Поляк

Спецификация стали на одно арматурное изделие

Марка	Поз	Эскиз	ф мм.	Длина мм.	Кол	Общая длина м	Общая масса кг	Масса марки кг
С4-52а / 20-200	1		20AIII	2150	15	32,2	80,0	89,3
	2		8AI	2900	8	23,2	9,3	
С4-52а / 22-200	1		22AIII	2150	15	32,2	96,4	105,7
	2		8AI	2900	8	23,2	9,3	

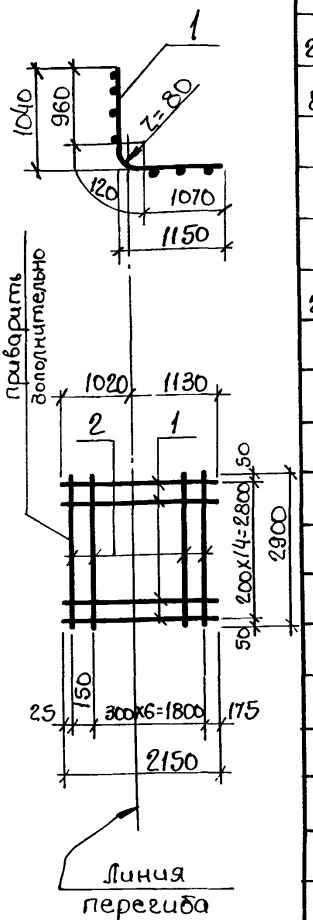

ТК	Сборные железобетонные каналы и тоннели из лотковых элементов		Серия 3.006-2
1976	Сетки С4-52а / 20-200 ; С4-52а / 22-200	Выпуск II-3	Лист 87

ПРОМСТРОЙНИИПРОЕКТ Гл. конструктор Рук. группы Коротецкий Шнейдман Проверил Поляк

Спецификация стали на одно арматурное изделие

Марка	Поз.	Эскиз	⌀ мм	Длина мм	Кол.	Общая длина м	Общая масса кг	Масса марки кг
СЧ-53 / 12-200	1		12А III	2500	15	37,4	33,3	35,9
	2		4В I	2900	9	26,1	2,6	
СЧ-53 / 14-200	1		14А III	2500	15	37,4	45,2	51,0
	2		6А I	2900	9	26,1	5,8	
СЧ-53 / 18-200	1		18А III	2500	15	37,4	74,8	85,2
	2		8А I	2900	9	26,1	10,4	

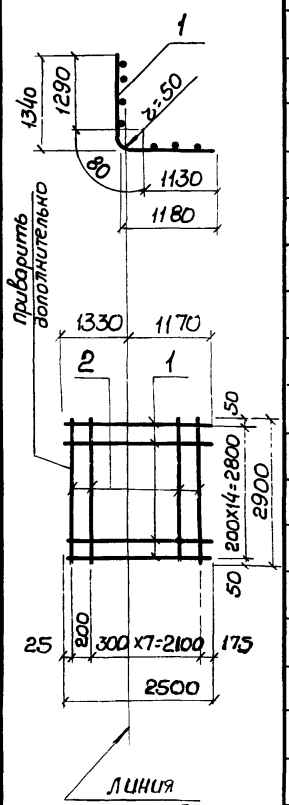

ТК	Сборные железобетонные каналы и тоннели из лотковых элементов.	Серия 3.006-2	
1976	Сетки СЧ-53 / 12-200, СЧ-53 / 14-200, СЧ-53 / 18-200.	Выпуск II-3	Лист 85

ПРОМСТРОЙНИИПРОЕКТ

Нач. отдела | Гл. конструкт. | Рук. группы | Городский | Коротецкий | Шнейдман | Исполнитель | Проверил | Попова | Поляк

Спецификация стали на одно арматурное изделие

Марка	Поз.	Эскиз	⌀ мм	Длина мм	Кол.	Общая длина м	Общая масса кг	Масса марки кг
СЧ-53Э 20-200	1		20А III	2500	15	37,5	91,4	101,8
	2		8А I	2900	9	26,1	10,4	
СЧ-53Э 22-200	1		22А III	2500	15	37,5	110,0	120,5
	2		8А I	2900	9	26,1	10,4	

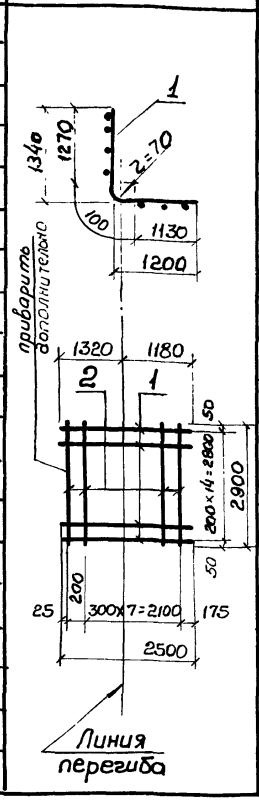

ТК	Сборные железобетонные каналы и тоннели из лотковых элементов.		Серия 3.006-2
1976	Сетки СЧ-53Э 20-200; СЧ-53Э 22-200		Выпуск 1-3 / Лист 89

ПРОМСТРОЙНИИПРОЕКТ | Гл. конструкт. Рук. группы | Коротецкий Шнейдман | Проверил | Подпись

157-15-03 100

Спецификация стали на одно арматурное изделие

Марка	Поз	Эскиз	ф мм	Длина мм.	Кол	Общая длина м.	Общая масса кг	Масса марки кг
С4-54 / 12-200	1		12 А III	2150	15	32,2	28,3	30,6
	2		4 В I	2900	8	23,2	2,3	

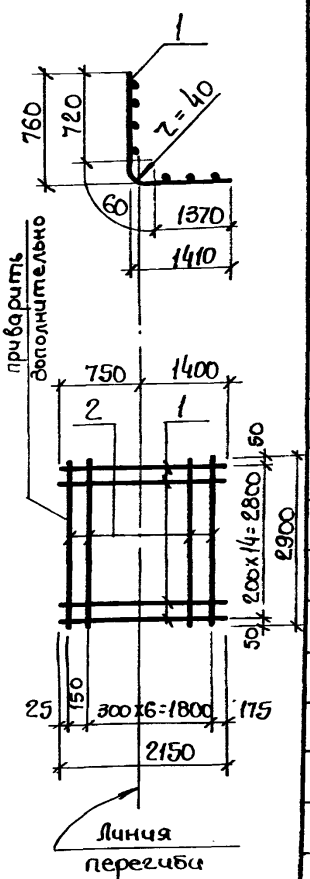

Нач. отдела		Бродский	Исполнитель
Гл. конструкт		Коротецкий	Проверил
Рук. группы		Шнейдман	Полякова

ПРОМСТРОЙНИИПРОЕКТ

ТК	Сборные железобетонные каналы и тоннели из лотковых элементов.	Серия 3.006-2	
1976	Сетка С4-54 / 12-200	Выпуск II-3	Лист 90

Спецификация стали на одно арматурное изделие

Марка	поз.	Эскиз	Ø мм	Длина мм	Кол.	Общая длина м	Общая масса кг	Масса марки кг
СЧ-54а 12-200	1		12А III	2100	15	31,5	28,2	30,5
	2		4В I	2900	8	23,2	2,3	
СЧ-54а 16-200	1		16А III	2100	15	31,5	50,2	59,5
	2		8А I	2900	8	23,2	9,3	
СЧ-54а 20-200	1		20А III	2100	15	31,5	78,4	87,7
	2		8А I	2900	8	23,2	9,3	

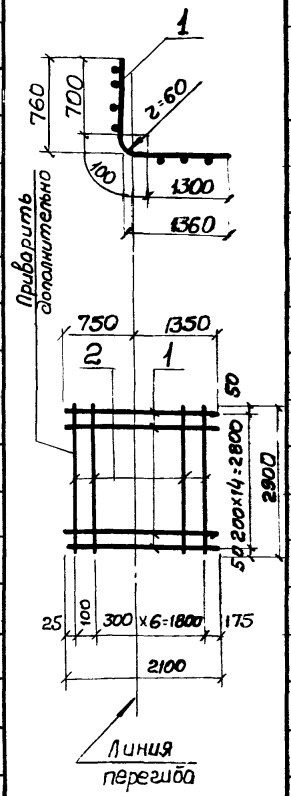

ТК	Сборные железобетонные каналы и тоннели из лотковых элементов	Серия 3,006-2	
	Сетки СЧ-54а/12-200, СЧ-54а/16-200, СЧ-54а/20-200.	Выпуск II-3	Лист 91

ПРОМЕТРОИНТИПРОЕКТ

Рук. группы

Инженер

Полик

Спецификация стали на одно арматурное изделие

Марка	Поз.	Эскиз	⌀ мм	Длина мм	Кол	Общая длина м	Общая масса кг	Масса марки кг
СЧ-55/12-200	1		12 A III	2400	15	36,2	32,2	34,8
	2		4 B I	2900	9	26,1	2,6	
СЧ-55/16-200	1		16 A III	2400	15	36,2	57,3	67,7
	2		8 A I	2900	9	26,1	10,4	

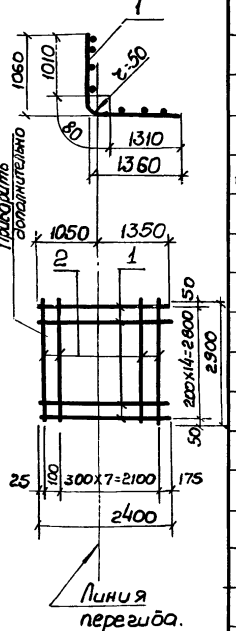

Попова
Поляк

Исполнитель
Проверил

Бродский
Коротецкий
Шмельман

Нач. отдела
Гл. конструкт.
Рук. группы

ПРОМСТРОЙНИИПРОЕКТ

ТК	Сборные железобетонные каналы и тоннели из лотковых элементов	Серия 3.006-2	
1976	Сетки СЧ-55/12-200; СЧ-55/16-200	Выпуск II-3	Лист 92

15745-03

Спецификация стали на одно арматурное изделие

Марка	Поз.	Эскиз	⌀ мм	Длина мм	Кол.	Общая длина м	общая масса кг	Масса марки кг
СЧ-55а / 18-200	1		18 А III	2400	15	36,0	72,4	82,8
	2		8 А I	2900	9	26,1	10,4	
СЧ-55а / 20-200	1		20 А III	2400	15	36,0	89,4	99,8
	2		8 А I	2900	9	26,1	10,4	

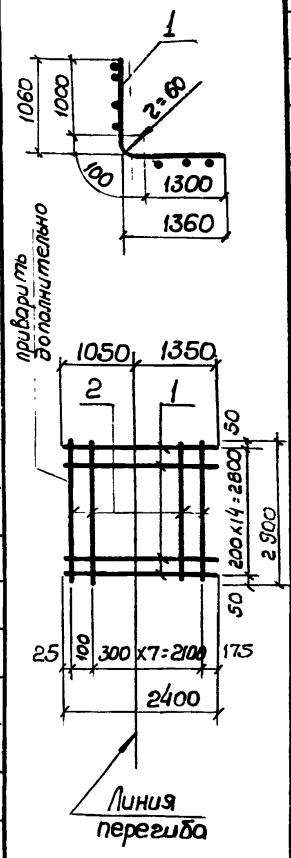

ТК	Сборные железобетонные каналы и тоннели из лотковых элементов.	Серия 3.006-2	
1976	Сетки СЧ-55а / 18-200, СЧ-55а / 20-200.	Выпуск II-3	Лист 93

ПРОМСТРОЙНИИПРОЕКТ | Гл. конструкт. | Рук. группы | Коротецкий | Шнейдман | Поверил

Спецификация стали на одно арматурное изделие

Марка	Поз.	Эскиз	∅ мм	Длина мм	Кол.	Общая длина м	Общая масса кг	Масса марки кг
СЧ-56/12-200	1	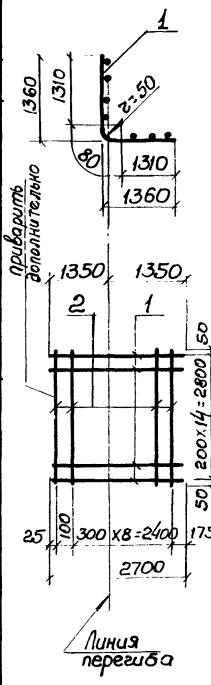	12AIII	2700	15	40,5	36,1	39,0
	2		4BI	2900	10	29,0	2,9	
СЧ-56/14-200	1		14AIII	2700	15	40,5	49,1	55,6
	2		6AI	2900	10	29,0	6,5	
СЧ-56/16-200	1		16AIII	2700	15	40,5	64,1	75,7
	2		8AI	2900	10	29,0	11,6	

Нач. отдела Гл. конструкт. Рук. группы

Разраб. Коротецкий Шкелтан

Исполнитель Проверил

Попова Поляк

ПРОМСТРОЙНИИПРОЕКТ

ТК	Сборные железобетонные каналы и тоннели из лотковых элементов.	Серия 3.006-2	
1976	Сетки СЧ-56/12-200, СЧ-56/14-200, СЧ-56/16-200	Выпуск II-3	Лист 94

Спецификация стали на одно арматурное изделие

Марка	Поз.	Эскиз	⌀ мм	Длина мм	Кол	Общая длина м	Общая масса кг	Масса марки кг
СЧ-56а / 20-200	1		20А III	2700	15	40,5	99,8	111,4
	2		8А I	2900	10	29,0	11,6	
СЧ-56а / 22-200	1		22А III	2700	15	40,5	120,4	132,0
	2		8А I	2900	10	29,0	11,6	

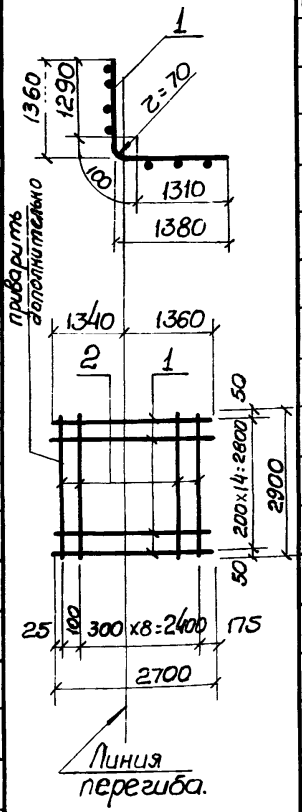

Поляк

Проверил

Коротецкий

Шнейдман

Гл. конструкт.

Рук. группы

ПРОМСТРОЙНИИПРОЕКТ

ТК	Сборные железобетонные каналы и тоннели из лотковых элементов	Серия 3.006-2	
1976	Сетки СЧ-56а / 20-200, СЧ-56а / 22-200	Выпуск II-3	Лист 95

Спецификация стали на одно арматурное изделие

Марка	Поз.	Эскиз	⌀ мм	Длина мм	Кол.	Общая длина м	Общая масса кг	Масса марки кг
СЧ-57 14-200	1	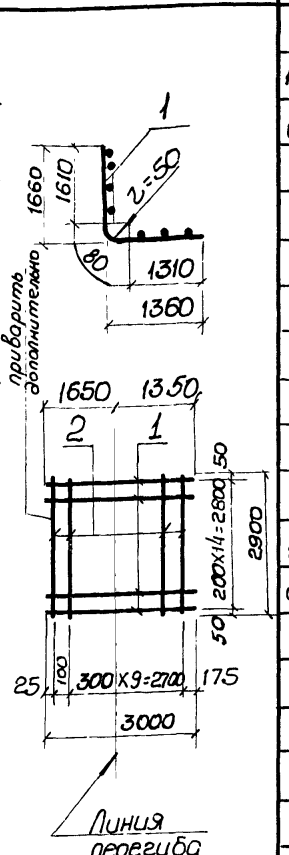	14 A III	3000	15	45,0	54,7	61,8
	2		6 A I	2900	11	31,5	7,1	
СЧ-57 16-200	1		16 A III	3000	15	45,0	71,3	84,0
	2		8 A I	2900	11	31,9	12,7	
СЧ-57 18-200	1		18 A III	3000	15	45,0	90,4	103,1
	2		8 A I	2900	11	31,9	12,7	

Нач. отдела Ордовский
Гл. конструкт. Коротецкий
Рук. группы Шнейдман
Исполнитель Поляк
Проверил

ПРОМСТРОЙНИИПРОЕКТ

ТК	Сборные железобетонные каналы и тоннели из лотковых элементов	Серия 3.006-2	
1976	Сетки СЧ-57/14-200, СЧ-57/16-200, СЧ-57/18-200	Выпуск II-3	Лист 96

15745-03

Спецификация стали на одно арматурное изделие

Марка	Поз.	Эскиз	∅ мм	Длина мм	Кол	Общая длина м	Общая масса кг	Масса марки кг
СЧ-57а 20-200	1		20AIII	3000	15	45,0	111,0	123,7
	2		8AI	2900	11	31,5	12.7	
СЧ-57а 25-200	1		25AIII	3000	15	45,0	172,9	192,8
	2		10AI	2900	11	31,9	19,9	

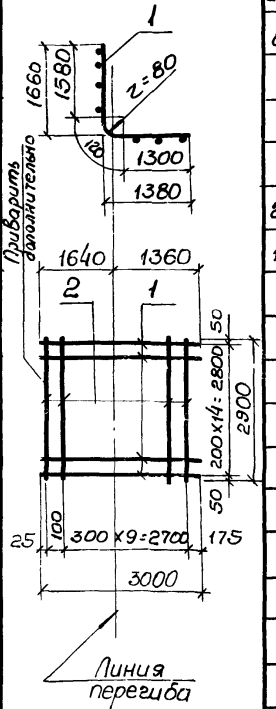

ТК	Сборные железобетонные каналы и тоннели из лотковых элементов.	Серия 3.006-2	
1976	Сетки СЧ-57а 20-200, СЧ-57а 25-200	Выпуск II-3	Лист 97

Инв. № подл. | Подпись и дата | Взам. инв. №

Спецификация стали на одно арматурное изделие

Марка	Поз.	Эскиз	Ø мм	Длина мм	Кол.	Общая длина м	Общая масса кг	Масса марки кг
СЧ-58 / 14-200	1		14А III	2800	15	42,0	50,6	57,0
	2		6А I	2900	10	29,0	6,4	
СЧ-58 / 16-200	1		16А III	2800	15	42,0	66,0	77,6
	2		8А I	2900	10	29,0	11,6	
СЧ-58 / 18-200	1		18А III	2800	15	42,0	83,6	95,2
	2		8А I	2900	10	29,0	11,5	

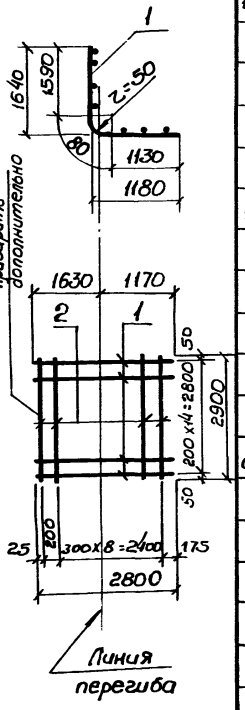

ТК	Сборные железобетонные каналы и тоннели из лотковых элементов.	Серия 3.006-2	
1976	Сетки СЧ-58/14-200, СЧ-58/16-200, СЧ-58/18-200	Выпуск II-3	Лист 98

ХАРЬКОВСКИЙ ПРОМСТРОЙНИИПРОЕКТ

Нач. отдела | Гл. конструкт. | Рук. группы | Бродский | Коротецкий | Шнейдман | Исполнитель | Проверил | Попова | Поляк

Спецификация стали на одно арматурное изделие

Марка	Поз	Эскиз	Ф мм.	Длина мм.	Кол	Общая длина м.	Общая масса кг	Масса марки кг
С4-58а / 20-200	1		20А III	2800	15	42,0	101,7	113,3
	2		8А I	2900	10	29,0	11,6	
С4-58а / 22-200	1		22А III	2800	15	42,0	122,8	134,4
	2		8А I	2900	10	29,0	11,6	

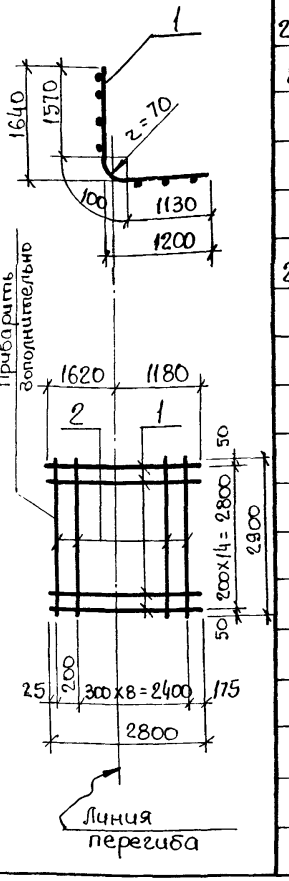

ТК	Сборные железобетонные каналы и тоннели из лотковых элементов.	Серия 3.006-2	
1976	Сетки С4-58а / 20-200, С4-58а / 22-200	Выпуск II-3	Лист 99

ПРОМСТРОЙНИЙПРОЕКТ
Рук. группы
Шнейдман

Спецификация стали на одно арматурное изделие

Марка	Поз	Эскиз	Ф мм.	Длина мм.	Кол.	Общая длина м.	Общая масса кг.	Масса марки кг
С5-1 / 8-200	1	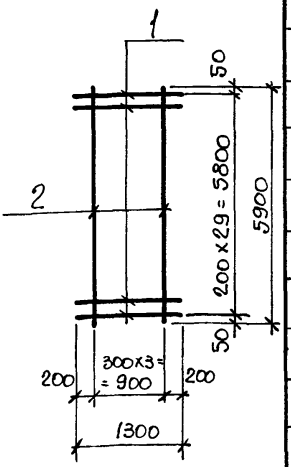	8А III	1300	30	39,0	15,4	17,7
	2		4В I	5900	4	23,6	2,3	
С5-2 / 8-200	1	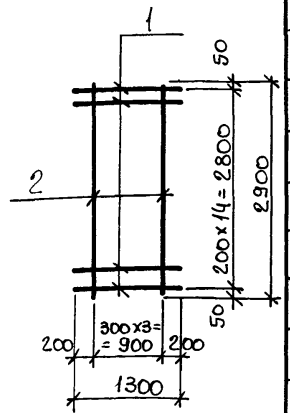	8А III	1300	15	19,5	7,7	9,5
	2		4В I	2900	4	11,6	1,8	

Гл. инж. проекта	Монин	Ст. инженер	Поляк
Нач. отдела	Бродский	Исполнитель	Лапкун
Гл. конструктор	Бродский	Проверил	Поляк
Рук. группы	Шнейдман		

ПРОМСТРОЙНИИПРОЕКТ

ТК	Сборные железобетонные каналы и тоннели из лотковых элементов.	Серия 3.006-2	
1976	Сетки С5-1 / 8-200 ; С5-2 / 8-200	Выпуск II-3	Лист 100

Спецификация стали на одно арматурное изделие

Марка	Поз	Эскиз	ф мм.	Длина мм.	Кол	Общая длина м.	Общая масса кг.	Масса марки кг
С5-3 / 8-200	1	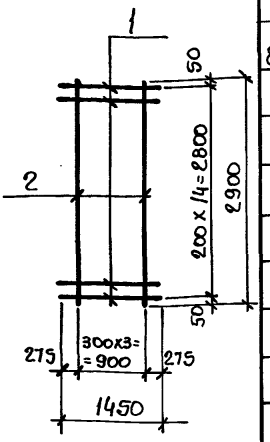	8АIII	1450	15	21,8	8,6	9,8
	2		4ВI	2900	4	11,5	1,2	
С5-4 / 8-200	1	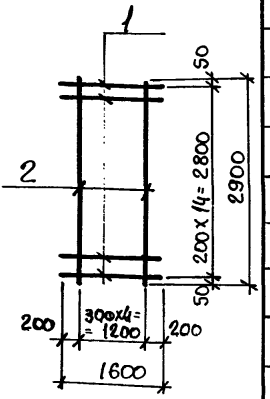	8АIII	1600	15	24,0	9,5	11,0
	2		4ВI	2900	5	14,5	1,5	
С5-4 / 10-200	1		10АIII	1600	15	24,0	14,8	16,3
	2		4ВI	2900	5	14,5	1,5	

Подал
Проверил
Бровский
Шнейдман
Гл. конструктор
Рук. группы
ПРОМСТРОЙНИИПРОЕКТ

ТК	Сборные железобетонные каналы и тоннели из лотковых элементов.	Серия 3.006-2	
1976	Сетки С5-3 / 8-200 ; С5-4 / 8-200 ; С5-4 / 10-200	Выпуск II-3	Лист 101

Спецификация стали на одно арматурное изделие

Марка	Поз.	Эскиз	ф мм.	Длина мм	Кол	Общая длина м.	Общая масса кг.	Масса марки кг.
С5-5 / 8-200	1		8 А III	1850	15	27,8	10,8	12,0
	2		4 В I	2900	5	14,5	1,2	

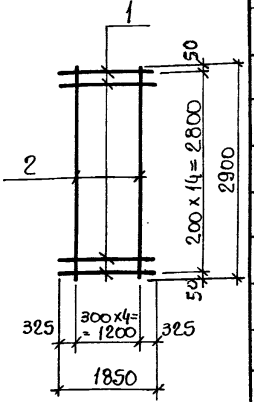

Нач. отдел.		Бродский	Исполнитель
Гл. конструктор		Бродский	Проверил
Рук. группы		Шнейдман	
Полова		Поляк	

ПРОМСТРОЙНИИПРОЕКТ

ТК	Сборные железобетонные каналы и тоннели из лотковых элементов.	Серия 3.006-2	
1976	Сетка С5-5 / 8-200	Выпуск II-3	Лист 102

Спецификация стали на одно арматурное изделие

Марка	Поз.	Эскиз	ф мм.	Длина мм.	Кол.	Общая длина м.	Общая масса кг.	Масса марки кг
Кр 1		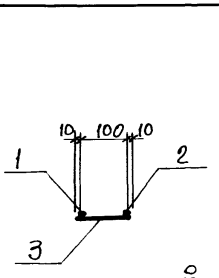						
	1		18AIII	2420	1	2,4	4,8	6,3
	2		8AI	2420	1	2,4	1,0	
	3		6AI	120	18	2,2	0,5	
Кр 1-1		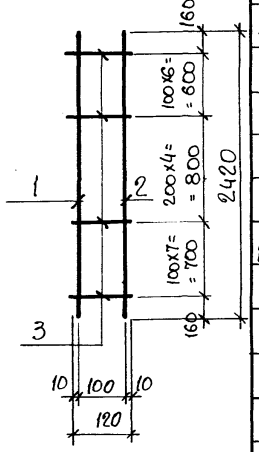						
	1		16AIII	2420	1	2,4	3,8	5,3
	2		8AI	2420	1	2,4	1,0	
	3		6AI	120	18	2,2	0,5	
Кр 1-2		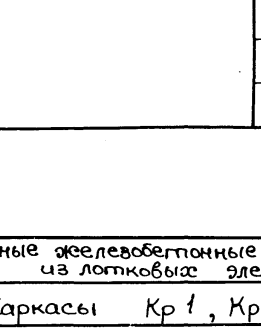						
	1		14AIII	2420	1	2,4	2,9	4,4
	2		8AI	2420	1	2,4	1,0	
	3		6AI	120	18	2,2	0,5	

Поляк.
Проверил
Бровский
Шнейдман
Гл. конструктор
Рук. группы
ПРОМСТРОЙНИИПРОЕКТ

ТК	Сборные железобетонные каналы и тоннели из лотковых элементов.	Серия 3.006-2	
1976	Каркасы Кр 1, Кр 1-1, Кр 1-2	Выпуск II-3	Лист 103.

Спецификация стали на одно арматурное изделие

Марка	Поз.	Эскиз	ф мм.	Длина мм	Кол.	Общая длина м.	Общая масса кг	Масса марки кг.
Кр 2	1		18АIII	2740	1	2,7	5,4	7,1
	2		8АI	2740	1	2,7	1,1	
	3		6А-I	140	19	28	0,6	
Кр 2-1	1		16АIII	2740	1	2,7	4,3	6,0
	2		8АI	2740	1	2,7	1,1	
	3		6АI	140	19	2,8	0,6	

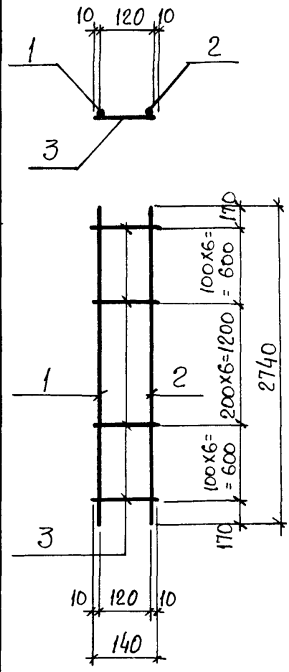

ТК	Сборные железобетонные каналы и тоннели из лотковых элементов.	Серия 3.006-2	
1976	Каркасы Кр 2 ; КР2-1	Выпуск II-3	Лист 104

ХАРЬКОВСКИЙ ПРОМСТРОЙНИИПРОЕКТ

Инж. проекта		Ст. инж.	Поляк
Нач. отдела	Бродский	Исполнитель	Попова
Гл. конструкт.	Бродский	Проверил	Поляк
Рук. группы	Шнейдман		

Спецификация стали на одно арматурное изделие

Марка	Поз.	Эскиз	ф мм.	Длина мм.	Кол.	Общая длина м.	Общая масса кг.	Масса марки кг.
Кр3	1		18АIII	3360	1	3,4	6,8	9,0
	2		8АI	3360	1	3,4	1,3	
	3		6АI	160	24	4,0	0,9	
Кр3-1	1		20АIII	3360	1	3,4	8,4	11,3
	2		8АI	3360	1	3,4	1,3	
	3		8АI	160	24	4,0	1,6	
Кр3-2	1		22АIII	3360	1	3,4	10,2	13,1
	2		8АI	3360	1	3,4	1,3	
	3		8АI	160	24	4,0	1,6	
Кр3-3	1		16АIII	3360	1	3,4	5,4	7,6
	2		8АI	3360	1	3,4	1,3	
	3		6АI	160	24	4,0	0,9	

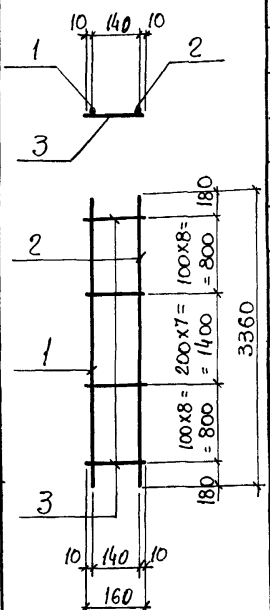

ТК	Сборные железобетонные каналы и тоннели из лотковых элементов.	Серия 3.006-2	
1976г	Каркасы Кр3, Кр3-1, Кр3-2, Кр3-3	Выпуск II-3	Лист 105

ПРОМСТРОЙНИИПРОЕКТ

Гл. конструктор Рук. группы

Бродский Шнейдман.

Проверил

Поляк

Спецификация стали на одно арматурное изделие

Марка	Поз	Эскиз	ф мм.	Длина мм.	Кол	Общая длина м	Общая масса кг.	Масса марки кг
	1		20AIII	3960	1	4,0	10,0	
	2		8AI	3960	1	4,0	1,6	12,1
	3		8AI	180	7	1,3	0,5	

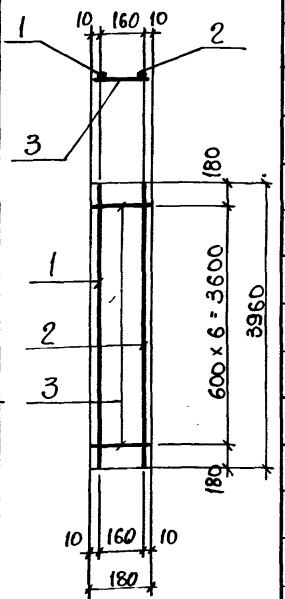

Попова
Поляк
Исполнитель
Проверил
Бровкин
Коротецкий
Шнейдман
Нач. отдела
Гл. конструкт.
Рук. группы
ПРОМСТРОЙНИИПРОЕКТ

ТК	Сборные железобетонные каналы и тоннели из лотковых элементов.	Серия 3.006-2	
1976.	Каркас Кр 4	Выпуск II-3	Лист 106.

Спецификация стали на одно арматурное изделие.

Марка	поз.	Эскиз	ф мм.	Длина мм.	Кол	Общая длина м.	Общая масса кг.	Масса марки кг.
Кр5	1		22AIII	3960	1	4,0	12,0	15,7
	2		8AI	3960	1	4,0	1,6	
	3		8AI	180	28	5,2	2,1	
Кр5-1	1		25AIII	3960	1	4,0	15,4	19,1
	2		8AI	3960	1	4,0	1,6	
	3		8AI	180	28	5,2	2,1	
Кр5-2	1		20AIII	3960	1	4,0	10,0	13,7
	2		8AI	3960	1	4,0	1,6	
	3		8AI	180	28	5,2	2,1	
Кр5-3	1		18AIII	3960	1	4,0	8,0	10,7
	2		8AI	3960	1	4,0	1,6	
	3		6AI	180	28	5,2	1,1	

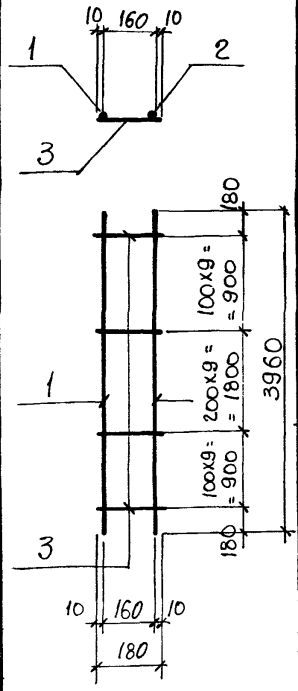

Поляк
Проверил
Бродский
Шнейдман
Гл. конструктор
Рук группы.
ПРОМЕТРОЙНИИПРОЕКТ

ТК	Сборные железобетонные каналы и тоннели из лотковых элементов.	Серия 3.006-2	
1976	Каркасы Кр5, Кр5-1; Кр 5-2, Кр5-3	Выпуск II-3	Лист 107

Спецификация стали на одно арматурное изделие

Марка	Поз.	Эскиз	ф мм.	Длина мм.	Кол.	Общая длина м.	Общая масса кг.	Масса марки кг.
Отдельные стержни.	1	150	4ВI	200	1	0,2	0,02	
	2	180	4ВI	230	1	0,2	0,02	
	3	210	4ВI	260	1	0,3	0,03	
	4	5900	6АI	6000	1	6,0	1,3	
	5	2900	6АI	3000	1	3,0	0,7	
	6	650	6АI	750	1	0,8	0,2	
	7	100 180	8АI	700	1	0.7	0.28	

Концы стержней позиций 1, 2 и 3 показанные пунктиром, загнуть после установки в опалубку.

ТК	Сборные железобетонные каналы и тоннели из лотковых элементов.	Серия 3.006-2	
1976	Отдельные стержни поз 1 ÷ поз. 7	Выпуск II-3	Лист 108

ПРОМСТРОЙНИИПРОЕКТ

Гл. конструктор | Рук. группы | Бродский | Шнейдман | Проверил | Поляк

Спецификация стали на одно арматурное изделие

Марка	Поз.	Эскиз	Ф мм	Длина мм	Кол.	Общая длина м	Общая масса кг.	Масса марки кг.
С1-1д / 8-200	1	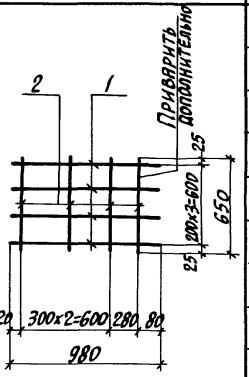	8 AIII	980	4	3.9	1.5	1.8
	2		4 BI	650	4	2.7	0.3	
С1-2д / 8-200	1	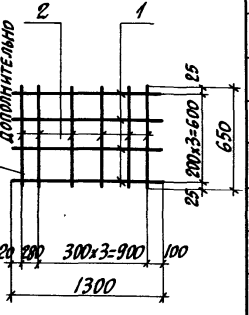	8 AIII	1300	4	5.1	2.0	2.3
	2		4 BI	650	5	3.4	0.3	

ПРОМСТРОЙНИИПРОЕКТ
Гл.конструктор рук.группы Бондаренко
Проверил Коротецкий
Шнейдман

Спецификация стали на одно арматурное изделие

Марка	Поз.	Эскиз	Ф мм	Длина мм	Кол.	Общая длина м	Общая масса кг.	Масса марки кг.
С1-4д / 6-200	1	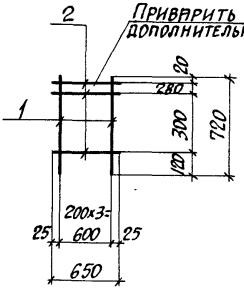	6АIII	720	4	2.9	0.7	0.9
	2		4ВI	650	3	2.1	0.2	
С1-5д / 8-200	1	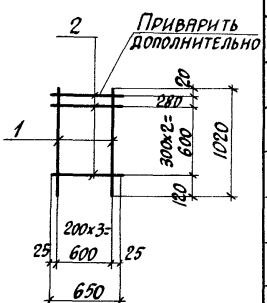	8АIII	1020	4	4.1	1.6	1.8
	2		4ВI	650	4	2.7	0.2	

ТК	Сборные железобетонные каналы и тоннели из лотковых элементов	Серия 3.006-2	
1976	Сетки С1-4д / 6-200; С1-5д / 8-200	Выпуск II-3	Лист 110

ПРОМСТРОЙНИИПРОЕКТ

Гл. конструктор Рук. группы | Ст. отдела | Рудский Коротецкий Шнейдман | Исполнитель Проверил | Полак

Спецификация стали на одно арматурное изделие

Марка	Поз.	Эскиз	ф мм	Длина мм	Кол.	Общая длина м	Общая масса кг.	Масса марки кг.
С1-6д / 8-200	1	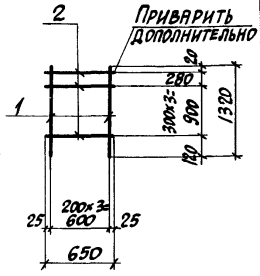	8АIII	1320	4	5.3	2.1	2.4
	2		4ВI	650	5	3.4	0.3	
С1-7д / 8-200	1	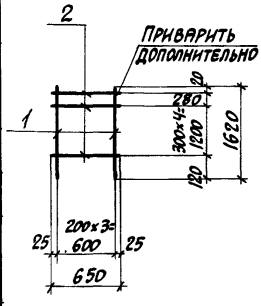	8АIII	1620	4	6.5	2.6	3.0
	2		4ВI	650	6	4.1	0.4	

ТК	Сборные железобетонные каналы и тоннели из лотковых элементов	Серия 3.006-2	
1976	Сетки $\frac{С1-6д}{8-200}$; $\frac{С1-7д}{8-200}$	Выпуск II-3	Лист 111

Поляк | Проверил | Коротецкий | Шнейдман | Гл. конструктор | Рук. группы | Промстройниипроект

Спецификация стали на одно арматурное изделие

Марка	Поз.	Эскиз	Ф мм	Длина мм	Кол.	Общая длина м	Общая масса кг	Масса марки кг
С2-4g / 10-200	1	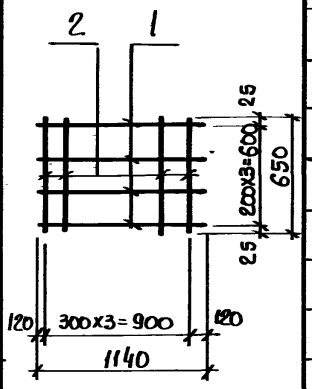	10AIII	1140	4	4,6	2,9	3,2
	2		4BI	650	4	2,6	0,3	
С2-4g / 12-200	1		12AIII	1140	4	4,6	4,1	4,4
	2		4BI	650	4	2,6	0,3	

Нач. отдела Бровский
Гл. конструкт. Коротецкий
Рук. группы Шнейдман
Исполнитель Проверил
Ланкун Бондаренко
ПРОМСТРОЙНИИПРОЕКТ

ТК	Сборные железобетонные каналы и тоннели из лотковых элементов	Серия 3.006-2	
1976	Сетки С2-4g / 10-200 ; С2-4g / 12-200	Выпуск II-3	Лист 112

Спецификация стали на одно арматурное изделие

Марка	Поз	Эскиз	Ф мм.	Длина мм.	Кол.	Общая длина м.	Общая масса кг	Масса марки кг
С2-1д / 6-200	1	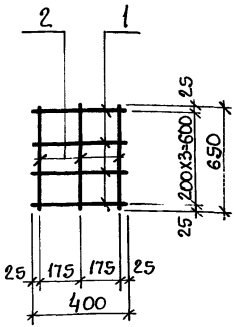	6АIII	400	4	1,6	0,4	0,6
	2		4ВI	650	3	2,0	0,2	
С2-1д / 8-200	1		8АIII	400	4	1,6	0,6	0,8
	2		4ВI	650	3	2,0	0,2	
С2-2д / 6-200	1	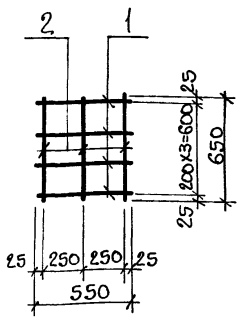	6АIII	550	4	2,2	0,5	0,7
	2		4ВI	650	3	2,0	0,2	
С2-2д / 8-200	1		8АIII	550	4	2,2	0,9	1,1
	2		4ВI	650	3	2,0	0,2	

ТК	Сборные железобетонные каналы и тоннели из лотковых элементов.	Серия 3.006-2	
1976	Сетки С2-1д / 6-200; С2-1д / 8-200; С2-2д / 6-200; С2-2д / 8-200	Выпуск II-3	Лист 113

ПРОМСТРОЙНИИПРОЕКТ

Гл. конструкт. Рук. группы | Коротецкий Шнейдман | Проверил | Бондаренко

Спецификация стали на одно арматурное изделие

Марка	Поз	Эскиз	ф мм	Длина мм	Кол	Общая длина м	Общая масса кг	Масса марки кг
С2-3g / 6-200	1	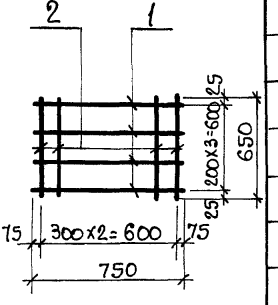	6AIII	750	4	3,0	0,7	0,9
	2		4BI	650	3	2,0	0,2	
С2-3g / 8-200	1		8AIII	750	4	3,0	1,2	1,4
	2		4BI	650	3	2,0	0,2	
С2-4g / 6-200	1	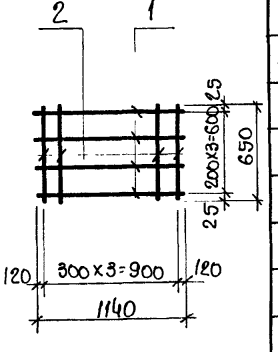	6AIII	1140	4	4,6	1,0	1,3
	2		4BI	650	4	2,6	0,3	
С2-4g / 8-200	1		8AIII	1140	4	4,6	1,8	2,1
	2		4BI	650	4	2,6	0,3	

Нач. отдела Бровкий
Гл. конструкт. Коротецкий
Рук. группы. Шнейдман
Исполнитель Проверил
Лапкун Бондаренко

ПРОМСТРОЙНИИПРОЕКТ

ТК	Сборные железобетонные каналы и тоннели из лотковых элементов.	Серия 3.006-2	
1976	Сетки С2-3g / 6-200; С2-3g / 8-200; С2-4g / 6-200; С2-4g / 8-200	Выпуск II-3	Лист 114

Спецификация стали на одно арматурное изделие

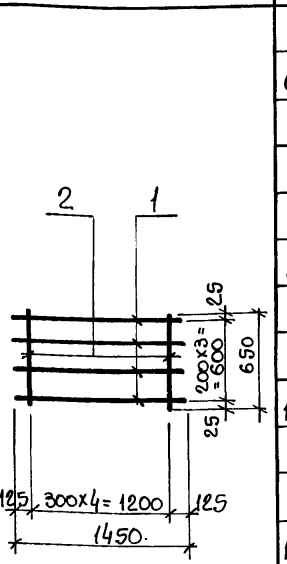

Марка	Поз	Эскиз	ф мм.	Длина мм.	Кол.	Общая длина м.	Общая масса кг	Масса марки кг
С2-5д / 6-200	1		6АIII	1450	4	5,8	1,3	1,6
	2		4ВI	650	5	3,3	0,3	
С2-5д / 8-200	1		8АIII	1450	4	5,8	2,3	2,6
	2		4ВI	650	5	3,3	0,3	
С2-5д / 10-200	1		10АIII	1450	4	5,8	3,6	3,9
	2		4ВI	650	5	3,3	0,3	
С2-5д / 12-200	1		12АIII	1450	4	5,8	5,2	5,5
	2		4ВI	650	5	3,3	0,3	
С2-5д / 14-200	1		14АIII	1450	4	5,8	7,0	7,8
	2		6АI	650	5	3,3	0,8	
С2-5д / 16-200	1		16АIII	1450	4	5,8	9,2	10,0
	2		6АI	650	5	3,3	0,8	

ТК	Сборные железобетонные каналы и тоннели из лотковых элементов.	Серия 3.006-2	
1976	Сетки С2-5д/6-200; С2-5д/8-200; С-2-5д/10-200; С2-5д/12-200; С2-5д/14-200; С2-5д/16-200	Выпуск II-3	Лист 115

ПРОМСТРОЙНИИПРОЕКТ

Гл. конструкт. Бродский Проверил Бондаренко

Рук. группы Шнейдман

Спецификация стали на одно арматурное изделие

Марка	Поз.	Эскиз	Ф мм	Длина мм	Кол.	Общая длина м	Общая масса кг.	Масса марки кг.
С2-8д / 8-200	1		8АIII	1800	4	7.2	2.8	3.2
	2		4ВI	650	6	4.0	0.4	
С2-8д / 10-200	1		10АIII	1800	4	7.2	4.5	4.9
	2		4ВI	650	6	4.0	0.4	
С2-8д / 12-200	1		12АIII	1800	4	7.2	6.4	6.8
	2		4ВI	650	6	4.0	0.4	
С2-8д / 14-200	1		14АIII	1800	4	7.2	8.7	9.6
	2		6АI	650	8	4.0	0.9	
С2-8д / 16-200	1		16АIII	1800	4	7.2	11.4	12.3
	2		6АI	650	6	4.0	0.9	
С2-8д / 18-200	1		18АIII	1800	4	7.2	14.4	15.3
	2		6АI	650	6	4.0	0.9	
С2-8д / 20-200	1		20АIII	1800	4	7.2	17.8	18.7
	2		6АI	650	6	4.0	0.9	

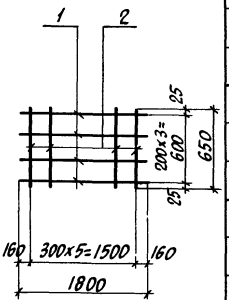

ПРОМСТРОЙНИИПРОЕКТ

НАЧ. ОТДЕЛА Гл. конструктор Рук. группы

ВРОДСКИЙ КОРОТЕЦКИЙ ШНЕЙДМАН

ИСПОЛНИТЕЛЬ ПРОВЕРИЛ

ЛАПКУН БОНДАРЕНКО

ТК

1976 СЕТ

...ЛЫ И ...ЕНТОВ

С2-8д. С2-... 16-200 18-2...

СЕРИЯ 3.006-2

...ЛЫ II

ЛИСТ 116

Спецификация стали на одно арматурное изделие

Марка	Поз	Эскиз	ф мм.	Длина мм	Кол	Общая длина м	Общая масса кг	Масса марки кг
С2-11г / 10-200	1	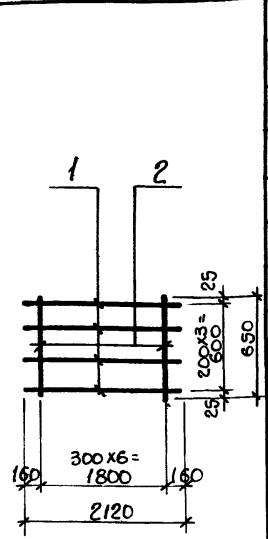	10АIII	2120	4	8,5	5,3	5,8
	2		4ВI	650	7	4,6	0,5	
С2-11г / 12-200	1		12АIII	2120	4	8,5	7,5	8,0
	2		4ВI	650	7	4,6	0,5	
С2-11г / 14-200	1		14АIII	2120	4	8,5	10,3	11,4
	2		6АI	650	7	4,6	1,1	
С2-11г / 16-200	1		16АIII	2120	4	8,5	13,4	14,5
	2		6АI	650	7	4,6	1,1	
С2-11г / 18-200	1		18АIII	2120	4	8,5	17,0	18,1
	2		6АI	650	7	4,6	1,1	
С2-11г / 20-200	1		20АIII	2120	4	8,5	21,0	22,1
	2		6АI	650	7	4,6	1,1	
С2-11г / 22-200	1		22АIII	2120	4	8,5	25,3	27,2
	2		8АI	650	7	4,6	1,9	

Гл. конструкт. Коротецкий
Рук. группы Шнейдман
Проверил
Бондаренко

ПРОМСТРОЙНИИПРОЕКТ

ТК	Сборные железобетонные каналы и тоннели из лотковых элементов	Серия 3.006-2
1976	Сетки С2-11г/10-200; С2-11г/12-200; С2-11г/14-200; С2-11г/16-200; С2-11г/18-200; С2-11г/20-200; С2-11г/22-200	Выпуск II-3 / Лист 117

Спецификация стали на одно арматурное изделие

Марка	Поз.	Эскиз	ф мм	Длина мм	Кол.	Общая длина м	Общая масса кг.	Масса марки кг.
С2-13д / 10-200	1		10АIII	2420	4	9.7	6.0	6.5
	2		4ВI	650	8	5.2	0.5	
С2-13д / 12-200	1		12АIII	2420	4	9.7	8.6	9.1
	2		4ВI	650	8	5.2	0.5	
С2-13д / 14-200	1		14АIII	2420	4	9.7	11.7	12.9
	2		6АI	650	8	5.2	1.2	
С2-13д / 16-200	1		16АIII	2420	4	9.7	15.3	16.5
	2		6АI	650	8	5.2	1.2	

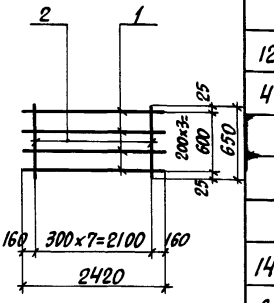

ТК	Сборные железобетонные каналы и тоннели из лотковых элементов	Серия 3.006-2	
1976	Сетки С2-13д / 10-200; С2-13д / 12-200; С2-13д / 14-200; С2-13д / 16-200	Выпуск II-3	Лист 118

ПРОМСТРОЙНИИПРОЕКТ

Гл. конструктор Рук. группы | Коротецкий Шнейдман | Проверил | Поляк

15745-03

Спецификация стали на одно арматурное изделие

Марка	Поз.	Эскиз	Ф мм	Длина мм	Кол.	Общая длина м	Общая масса кг.	Масса марки кг.
С2-13д / 18-200	1		18АIII	2420	4	9.7	19.4	20.6
	2		6АI	650	8	5.2	1.2	
С2-13д / 20-200	1		20АIII	2420	4	9.7	23.9	25.1
	2		6АI	650	8	5.2	1.2	
С2-13д / 22-200	1		22АIII	2420	4	9.7	28.9	31.0
	2		8АI	650	8	5.2	2.1	

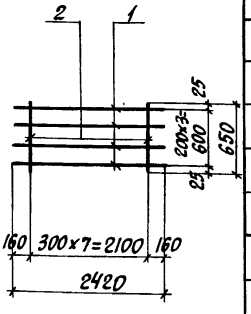

ТК	Сборные железобетонные каналы и тоннели из лотковых элементов	Серия 3.006-2	
1976	Сетки С2-13д / 18-200; С2-13д / 20-200; С2-13д / 22-200	Выпуск II-3	Л. 19

ПРОМСТРОЙНИИПРОЕКТ | Гл. конструктор Рук. группы | Коротецкий Шнейдман | Проверил | Подпис

Спецификация стали на одно арматурное изделие

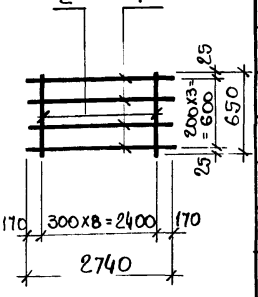

Марка	Поз.	Эскиз	ф мм.	Длина мм.	Кол.	Общая длина м.	Общая масса кг.	Масса марки кг
С2-17а / 12-200	1		12АIII	2740	4	11,0	9,8	10,4
	2		4ВI	650	9	5,9	0,6	
С2-17а / 14-200	1		14АIII	2740	4	11,0	13,3	14,6
	2		6АI	650	9	5,9	1,3	
С2-17а / 16-200	1		16АIII	2740	4	11,0	17,4	18,7
	2		6АI	650	9	5,9	1,3	

ТК	Сборные железобетонные каналы и тоннели из лотковых элементов.	Серия 3.006-2	
1976	Сетки С2-17а / 12-200, С2-17а / 14-200, С2-17а / 16-200	Выпуск II-3	Лист 120

ПРОМСТРОЙНИИПРОЕКТ

Нач. отдела. Гл. конструкт. Рук. группы

Бродский Коротецкий Шнейдман

Исполнитель Проверил

Подпись Поляк

Спецификация стали на одно арматурное изделие

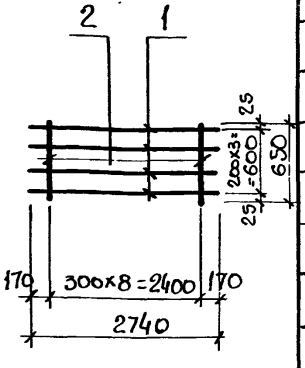

Марка	Поз.	Эскиз	ф мм	Длина мм.	Кол.	Общая длина м.	Общая масса кг.	Масса марки кг
С2-170 / 18-200	1		18АIII	2740	4	11,0	22,0	23,3
	2		6АI	650	9	5,9	1,3	
С2-170 / 20-200	1		20АIII	2740	4	11,0	27,2	28,5
	2		6АI	650	9	5,9	1,3	
С2-170 / 22-200	1		22АIII	2740	4	11,0	32,8	35,2
	2		8АI	650	9	5,9	2,4	

ТК	Сборные железобетонные каналы и тоннели из лотковых элементов.	Серия 3.006-2	
1976	Сетки С2-170 / 18-200; С2-170 / 20-200; С2-170 / 22-200	Выпуск II-3	Лист 121

ПРОМСТРОЙНИИПРОЕКТ

Гл. конструкт. Рук. группы.

Корректор Шнейдман

Проверил

Поляк

Спецификация стали на одно арматурное изделие

Марка	Поз	Эскиз	ф мм.	Длина мм	Кол	Общая длина м.	Общая масса кг	Масса марки кг
С2-18а / 12-200	1	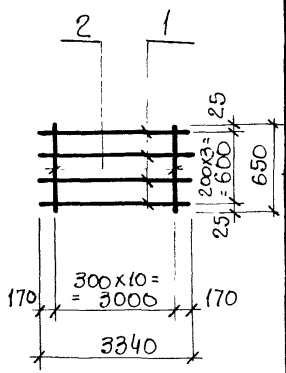	12 AIII	3340	4	13,4	11,9	12,7
	2		4 BI	650	11	7,2	0,8	
С2-18а / 14-200	1		14 AIII	3340	4	13,4	16,2	17,8
	2		6 AI	650	11	7,2	1,6	
С2-18а / 16-200	1		16 AIII	3340	4	13,4	21,2	22,8
	2		6 AI	650	11	7,2	1,6	

Нач. отдела Попов
Гл. конструкт. Поляк
Рук. группы
Исполнитель
Проверил Бровский
Бровский Шнейдман

ПРОМСТРОЙНИИПРОЕКТ

ТК	Сборные железобетонные каналы и тоннели из лотковых элементов.	серия 3.006-2	
1976	Сетки С2-18а / 12-200, С2-18а / 14-200, С2-18а / 16-200	Выпуск II-3	Лист 122

Спецификация стали на одно арматурное изделие

Марка	Поз.	Эскиз	Ф мм.	Длина мм.	Кол.	Общая длина м.	Общая масса кг	Масса марки кг
С2-18а / 18-200	1		18АIII	3340	4	13,4	26,8	28,4
	2		6АI	650	11	7,2	1,6	
С2-18а / 20-200	1		20АIII	3340	4	13,4	33,1	34,7
	2		6АI	650	11	7,2	1,6	
С2-18а / 22-200	1		22АIII	3340	4	13,4	39,9	42,9
	2		8АI	650	11	7,2	3,0	

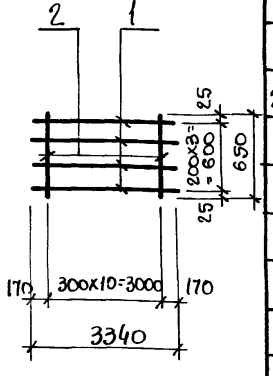

ТК	Сборные железобетонные каналы и тоннели из лотковых элементов.	Серия 3.006-2	
1976	Сетки С2-18а / 18-200, С2-18а / 20-200, С2-18а / 22-200	Выпуск II-3	Лист 123

ПРОМСТРОЙНИИПРОЕКТ

Рук. группы | Рук. группы | Бродский | Шнейдман | Проверил | Поляк

Спецификация стали на одно арматурное изделие

Марка	Поз.	Эскиз.	Ф мм.	Длина мм.	Кол.	Общая длина м.	Общая масса кг	Масса марки кг
С2-19о / 14-200	1		14АIII	3950	4	15,8	19,1	21,0
	2		6АI	650	13	8,5	1,9	
С2-19о / 18-200	1		18АIII	3950	4	15,8	31,6	33,5
	2		6АI	650	13	8,5	1,9	
С2-19о / 20-200	1		20АIII	3950	4	15,8	39,0	40,9
	2		6АI	650	13	8,5	1,9	

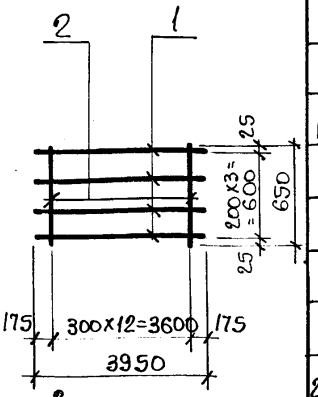

ТК	Сборные железобетонные каналы и тоннели из лотковых элементов.	Серия 3.006-2	
1976	Сетки С2-19о / 14-200, С2-19о / 18-200, С2-19о / 20-200	Выпуск II-3	Лист 124

Нач. отдела. Гл. конструкт. Рук. группы. Городский Коротецкий Шнейдман Исполнитель Проверил Попова Поляк

ПРОМСТРОЙНИИПРОЕКТ

Спецификация стали на одно арматурное изделие

Марка	Поз	Эскиз	Ф мм.	Длина мм.	Кол.	Общая длина м.	Общая масса кг.	Масса марки кг
С2-19а / 22-200	1		22АIII	3950	4	15,8	47,1	50,6
	2		8АI	650	13	8,5	3,5	
С2-19а / 25-200	1		25АIII	3950	4	15,8	60,8	64,3
	2		8АI	650	13	8,5	3,5	

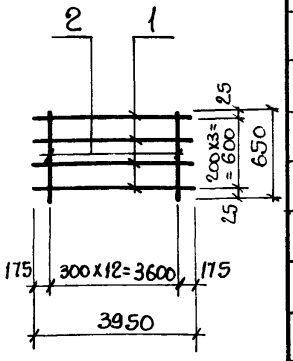

ТК	Сборные железобетонные каналы и тоннели из лотковых элементов.	Серия 3.006-2	
1976	Сетки С2-19а / 22-200, С2-19а / 25-200	Выпуск II-3	Лист 125

ПРОМСТРОЙНИИПРОЕКТ

Рук. группы | Бродский | Шнейдман | Проверил | Поляк

Спецификация стали на одно арматурное изделие

Марка	Поз.	Эскиз	ф мм	Длина мм	Кол.	Общая длина м	Общая масса кг	Масса марки кг
СЗ-1д / 6-200	1		6АIII	1020	4	4,1	0,9	1,2
	2		4ВI	650	5	3,3	0,3	
СЗ-1д / 8-200	1		8АIII	1020	4	4,1	1,6	1,9
	2		4ВI	650	5	3,3	0,3	

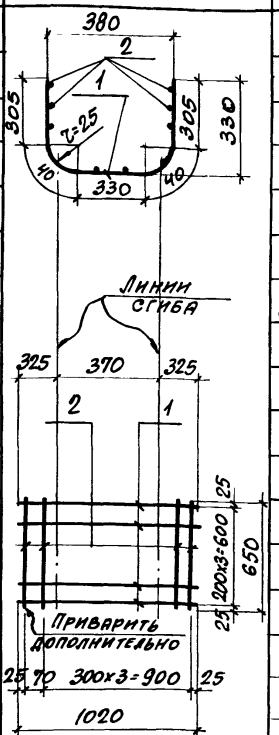

ТК	Сборные железобетонные каналы и тоннели из лотковых элементов	Серия 3.006-2	
1976	Сетки СЗ-1д / 6-200 ; СЗ-1д / 8-200	Выпуск II-3	Лист 126

ПРОМСТРОЙНИИПРОЕКТ

Гл. конструктор Рук. группы | Коротецкий Шнейдман | Проверил | Бондаренко

15745-03

Спецификация стали на одно арматурное изделие

Марка	Поз.	Эскиз	Ф мм	Длина мм	Кол.	Общая длина м	Общая масса кг	Масса марки кг
СЗ-2д / 6-200	1		6АIII	1170	4	4.7	1.0	1.3
	2		4ВI	650	5	3.3	0.3	
СЗ-2д / 8-200	1		8АIII	1170	4	4.7	1.9	2.2
	2		4ВI	650	5	3.3	0.3	

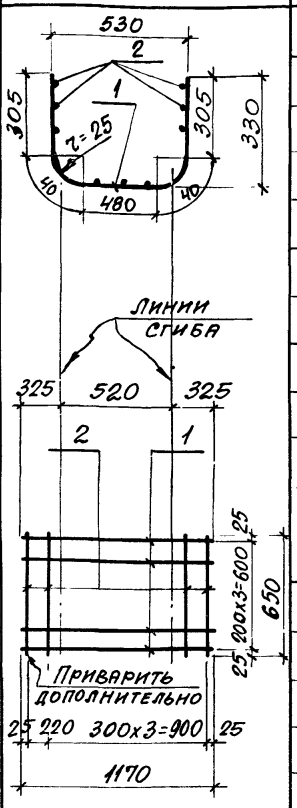

ТК	Сборные железобетонные каналы и тоннели из лотковых элементов	Серия 3.006	
1976	Сетки СЗ-2д / 6-200 ; СЗ-2д / 8-200	Выпуск II-3	Л. 1

Спецификация стали на одно арматурное изделие

Марка	Поз.	Эскиз	Ф мм	Длина мм	Кол.	Общая длина м	Общая масса кг	Масса марки кг
СЗ-3д / 6-200	1		6АIII	1420	4	5.7	1.3	1.7
	2		4ВI	650	6	3.9	0.4	
СЗ-3д / 8-200	1		8АIII	1420	4	5.7	2.3	2.7
	2		4ВI	650	6	3.9	0.4	

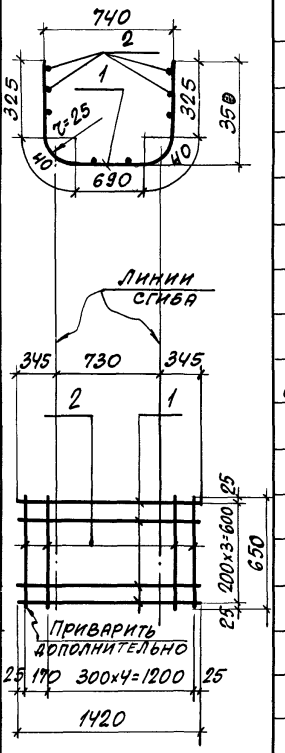

ТК	Сборные железобетонные каналы и тоннели из лотковых элементов	Серия 3.006-2	
1976	Сетки СЗ-3д / 6-200 ; СЗ-3д / 8-200	Выпуск II-3	Лист 128

ПРОМЕТРОЙНИИПРОЕКТ

Гл. конструктор | Рук. группы | Коротецкий | Шнейдман | Проверил | Бондаренко

Спецификация стали на одно арматурное изделие

Марка	Поз.	Эскиз	Ф мм	Длина мм	Кол.	Общая длина м	Общая масса кг	Масса марки кг
СЗ-49 / 8-200	1		8AIII	1720	4	6,9	2,7	3,2
	2		4BI	650	7	4,6	0,5	

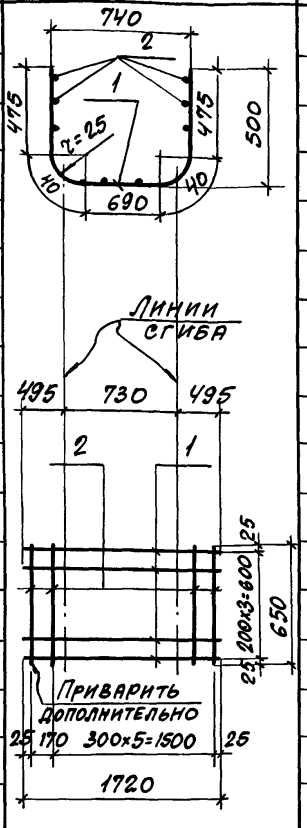

Промстройниипроект
Гл. конструктор
Рук. группы
Шнейдман
Проверил
Бондаренко

ТК	Сборные железобетонные каналы и тоннели из лотковых элементов	Серия 3.006-2	
1976	Сетка СЗ-49 / 8-200	Выпуск II-3	Лист

Спецификация стали на одно арматурное изделие

Марка	Поз.	Эскиз	ф мм	Длина мм	Кол.	Общая длина м	Общая масса кг	Масса марки кг
С3-5д / 8-200	1		8АIII	2020	4	8,1	3,2	3,7
	2		4ВI	650	8	5,2	0,5	

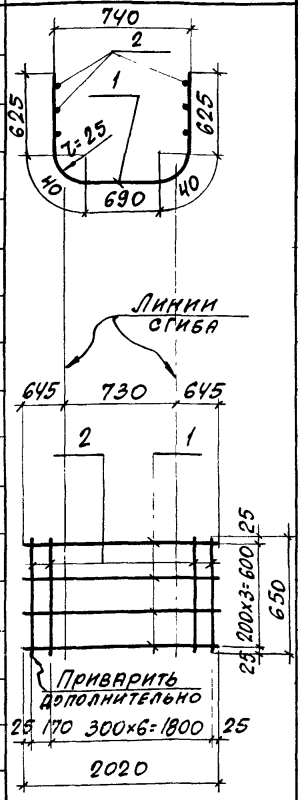

ТК	Сборные железобетонные каналы и тоннели из лотковых элементов	Серия 3.006-2	
1976	Сетка С3-5д / 8-200	Выпуск II-3	Лист 130

Нач. отдела | Гл. конструктор | Рук. группы | Бродский | Коротецкий | Шнейдман | Исполнитель | Проверил | Ia Кун | Бондаренко

ПРОМСТРОЙНИИПРОЕКТ

Спецификация стали на одно арматурное изделие

Марка	Поз.	Эскиз	ф мм	Длина мм	Кол.	Общая длина м	Общая масса кг	Масса марки кг
СЗ-6д 8-200	1		8АIII	2100	4	8.4	3.3	3.8
	2		4ВI	650	8	5.2	0.5	
СЗ-6д 10-200	1		10АIII	2100	4	8.4	5.2	5.7
	2		4ВI	650	8	5.2	0.5	
СЗ-6д 12-200	1		12АIII	2100	4	8.4	7.5	8.0
	2		4ВI	650	8	5.2	0.5	

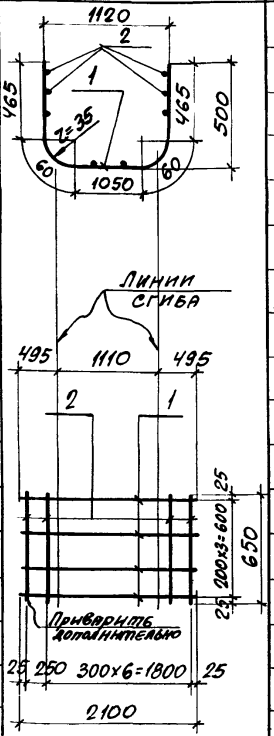

ТК	Сборные железобетонные каналы и тоннели из лотковых элементов	Серия 3.006-2	
1976	Сетки СЗ-6д 8-200; СЗ-6д 10-200; СЗ-6д 12-200	Выпуск II-3	Лист 131

ПРОМЕТРОИНИИПРОЕКТ | Гл. конструктор | Рук. группы | Бродский | Шнейдман | Проверил | Бондаренко

Спецификация стали на одно арматурное изделие

Марка	Поз.	Эскиз	Ф мм	Длина мм	Кол.	Общая длина м	Общая масса кг	Масса марки кг
С3-7д / 8-200	1		8АIII	2400	4	9.6	3.8	4.4
	2		4ВI	650	9	5.9	0.6	
С3-7д / 10-200	1		10АIII	2400	4	9.6	5.9	6.5
	2		4ВI	650	9	5.9	0.6	
С3-7д / 12-200	1		12АIII	2400	4	9.6	8.5	9.1
	2		4ВI	650	9	5.9	0.6	

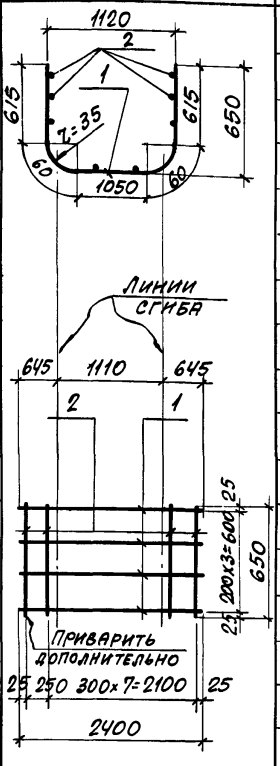

ТК	Сборные железобетонные каналы и тоннели из лотковых элементов	Серия 3.006-2	
1976	Сетки С3-7д / 8-200; С3-7д / 10-200; С3-7д / 12-200	Выпуск II-3	Лист 132

Бондаренко | Проверил | Коротецкий | Шнейдман | Гл. конструктор | Рук. группы | Промстройниипроект

Спецификация стали на одно арматурное изделие

143

Марка	Поз.	Эскиз	ф мм	Длина мм	Кол.	Общая длина м	Общая масса кг	Масса марки кг
С3-8д/10-200	1	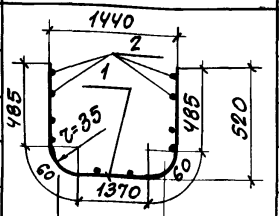	10AIII	2480	4	9.8	6.0	6.6
	2		4BI	650	9	5.9	0.6	
С3-8д/12-200	1	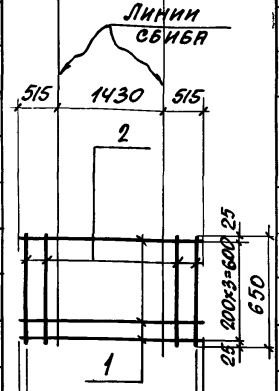	12AIII	2460	4	9.8	8.7	9.3
	2		4BI	650	9	5.9	0.6	
С3-8д/14-200	1	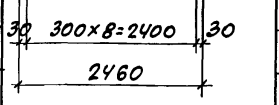	14AIII	2460	4	9.8	11.9	13.3
	2		6AI	650	9	5.9	1.4	

Рук. группы Шнейдман

ТК	Сборные железобетонные каналы и тоннели из лотковых элементов		Серия 3.006-2
1976	Сетки С3-8д/10-200; С3-8д/12-200; С3-8д/14-200	Выпуск II-3	Лист 133

Спецификация стали на одно арматурное изделие

Марка	Поз.	Эскиз	⌀ мм	Длина мм	Кол.	Общая длина м	Общая масса кг	Масса марки кг
СЧ-12 / 8-200	1		8AIII	1640	4	6,6	2,6	3,0
	2		4BI	650	6	3,9	0,4	
СЧ-12 / 10-200	1		10AIII	1640	4	6,6	4,1	4,5
	2		4BI	650	6	3,9	0,4	
СЧ-12 / 12-200	1		12AIII	1640	4	6,6	5,8	6,2
	2		4BI	650	6	3,9	0,4	

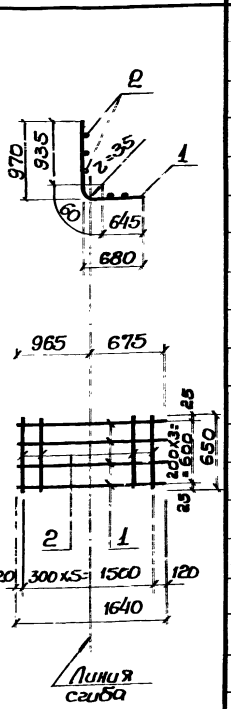

Нач. отдела Бродский
Гл. конструкт. Коротецкий
Рук. группы Шнейдман
Исполнитель Проверил
Латкин Бондаренко

ПРОМСТРОЙНИИПРОЕКТ

ТК 1976

Сборные железобетонные каналы и тоннели из лотковых элементов

Сетки СЧ-12 / 8-200 ; СЧ-12 / 10-200 ; СЧ-12 / 12-200

Серия 3.006-2
Выпуск II-3
Лист 134

15745-03

Спецификация стали на одно арматурное изделие

Марка	Поз.	Эскиз	⌀ мм	Длина мм	Кол.	Общая длина м	Общая масса кг	Масса марки кг
С4-2д / 8-200	1		8А III	1950	4	7,8	2,7	3,2
	2		4В I	650	7	4,6	0,5	
С4-2д / 10-200	1		10А III	1950	4	7,8	4,8	5,3
	2		4В I	650	7	4,6	0,5	
С4-2д / 12-200	1		12А III	1950	4	7,8	6,9	7,4
	2		4В I	650	7	4,6	0,5	

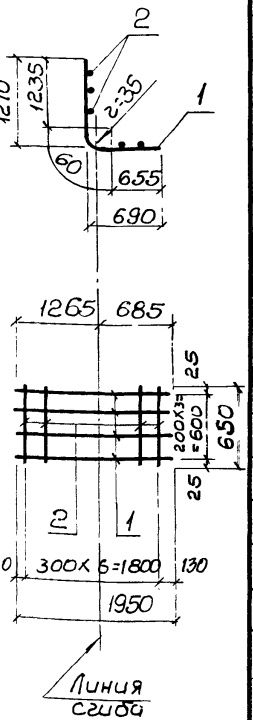

ТК	Сборные железобетонные каналы и тоннели из лотковых элементов.	Серия 3.0…
1976	Сетки С4-2д / 8-200; С4-2д / 10-200; С4-2д / 12-200.	выпуск II-3

ПРОМСТРОЙНИИПРОЕКТ

Рук группы

Шнейдман

15745-03

Спецификация стали на одно арматурное изделие

Марка	Поз.	Эскиз	⌀ мм	Длина мм	Кол.	Общая длина м	Общая масса кг	Масса марки кг
СЧ-3д 10-200	1		10А III	1500	4	6,0	3,7	4,1
	2		4В I	650	6	3,9	0,4	
СЧ-3д 12-200	1		12А III	1500	4	6,0	5,3	5,7
	2		4В I	650	6	3,9	0,4	
СЧ-3д 14-200	1		14А III	1500	4	6,0	7,3	8,2
	2		6А I	650	6	3,9	0,9	
СЧ-3д 16-200	1		16А III	1500	4	6,0	9,5	10,4
	2		6А I	650	6	3,9	0,9	

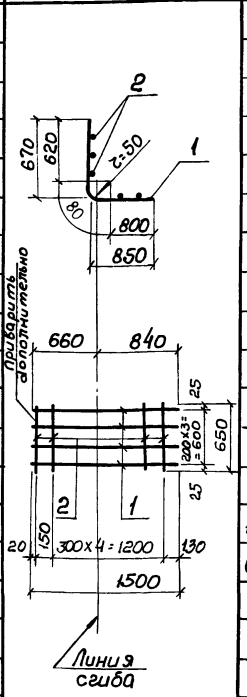

ТК	Сборные железобетонные каналы и тоннели из лотковых элементов	Серия 3.006-2	
1976	Сетки СЧ-3д 10-200; СЧ-3д 12-200; СЧ-3д 14-200; СЧ-3д 16-200	Выпуск II-3	Лист 136

Нач. отдела | Гл. конструкт. | Рук. группы | Бродский | Коротецкий | Шнейдман | Исполнитель | Проверил | Лапкун | Бондаренко

ПРОМСТРОЙНИИПРОЕКТ

Спецификация стали на одно арматурное изделие

Марка	Поз	Эскиз	⌀ мм	Длина мм	Кол.	Общая длина м	Общая масса кг	Масса марки кг
СЧ-6д / 10-200	1		10А III	1800	4	7,2	4,5	5,0
	2		4 В I	650	7	4,5	0,5	
СЧ-6д / 12-200	1		12А III	1800	4	7,2	6,4	6,9
	2		4 В I	650	7	4,5	0,5	
СЧ-6д / 14-200	1		14А III	1800	4	7,2	8,7	9,8
	2		6А I	650	7	4,5	1,1	

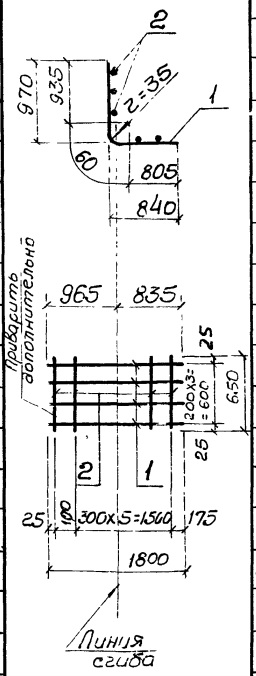

ТК	Сборные железобетонные каналы и тоннели из лотковых элементов.	Серия 3.006-2	
1976	Сетки СЧ-6д / 10-200 ; СЧ-6д / 12-200 ; СЧ-6д / 14-200	Выпуск II-3	Лист 137

Рук. группы

Инж. Уман

Спецификация стали на одно арматурное изделие

Марка	Поз.	Эскиз	⌀ мм	Длина мм	Кол.	Общая длина м	Общая масса кг	Масса марки кг
СЧ-9д / 10-200	1		10А III	2120	4	8,5	5,3	5,8
	2		4В I	650	8	5,2	0,5	
СЧ-9д / 12-200	1		12А III	2120	4	8,5	7,5	8,0
	2		4В I	650	8	5,2	0,5	
СЧ-9д / 14-200	1		14А III	2120	4	8,5	10,3	11,5
	2		6А I	650	8	5,2	1,2	

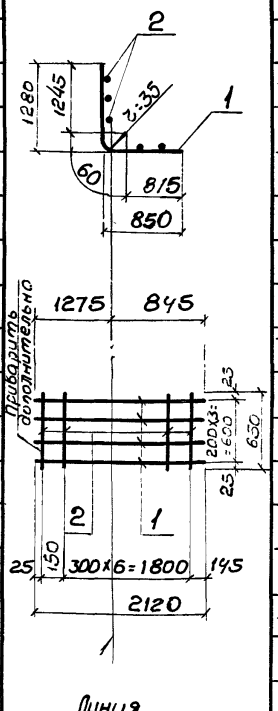

ТК	Сборные железобетонные каналы и тоннели из лотковых элементов.	Серия 3.006-2	
1976	Сетки СЧ-9д / 10-200; СЧ-9д / 12-200; СЧ-9д / 14-200.	Выпуск II-3	Лист 138

Гл. конструкт. Рук. группы | Гл. отдела | Проверил | Исполнитель | Бондаренко | Паткун

ПРОМСТРОЙНИИПРОЕКТ

Спецификация стали на одно арматурное изделие

Марка	Поз.	Эскиз	∅ мм	Длина мм	Кол.	Общая длина м	Общая масса кг	Масса марки кг
СЧ-12д / 10-200	1	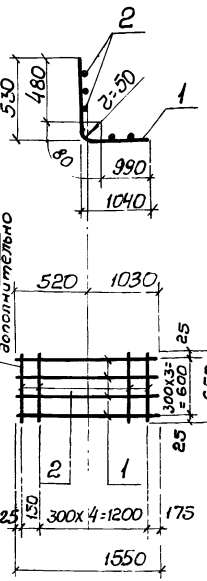	10АIII	1550	4	6,2	3,8	4,2
	2		4ВI	650	6	3,9	0,4	
СЧ-12д / 12-200	1		12АIII	1550	4	6,2	5,5	5,9
	2		4ВI	650	6	3,9	0,4	
СЧ-12д / 14-200	1		14АIII	1550	4	6,2	7,5	8,4
	2		6АI	650	6	3,9	0,9	

ПРОМСТРОЙНИИПРОЕКТ
Гл. конструктор Рук. группы
Коротецкий Шлейдман
Проверил
Бондаренко

Спецификация стали на одно арматурное изделие

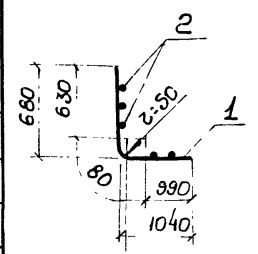

Марка	Поз.	Эскиз	⌀ мм	Длина мм	Кол.	Общая длина м	Общая масса кг	Масса марки кг
СЧ-15д / 10-200	1		10А III	1700	4	6,8	4,2	4,6
	2		4В I	650	6	3,9	0,4	
СЧ-15д / 12-200	1		12А III	1700	4	6,8	6,0	6,4
	2		4В I	650	6	3,9	0,4	
СЧ-15д / 14-200	1		14А III	1700	4	6,8	8,2	9,1
	2		6А I	650	6	3,9	0,9	
СЧ-15д / 16-200	1		16А III	1700	4	6,8	10,7	11,6
	2		6А I	650	6	3,9	0,9	

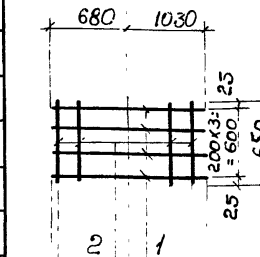

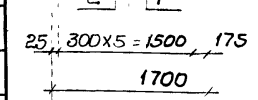

ТК	Сборные железобетонные каналы и тоннели из лотковых элементов	Серия 3.006-2	
1976	Сетки СЧ-15д / 10-200; СЧ-15д / 12-200; СЧ-15д / 14-200; СЧ-15д / 16-200	Выпуск II-3	Лист 140

ПРОМСТРОЙНИИПРОЕКТ

Гл. конструкт. Рук. группы

Бродский Коротецкий Шнейдман

Исполнитель Проверил

Лапкун Бондаренко

Спецификация стали на одно арматурное изделие

Марка	Поз.	Эскиз	∅ мм	Длина мм	Кол.	Общая длина м	Общая масса кг	Масса марки кг
СЧ-18д 10-200	1		10АIII	2000	4	8,0	4,9	5,4
	2		4ВI	650	7	4,6	0,5	
СЧ-18д 12-200	1		12АIII	2000	4	8,0	7,1	7,6
	2		4ВI	650	7	4,6	0,5	
СЧ-18д 14-200	1		14АIII	2000	4	8,0	9,7	10,8
	2		6АI	650	7	4,6	1,1	
СЧ-18д 16-200	1		16АIII	2000	4	8,0	12,6	13,7
	2		6АI	650	7	4,6	1,1	

Инв.№ подл. | Подп. и дата | Взам. инв.№ | Инв.№ дубл.

Спецификация стали на одно арматурное изделие

Марка	Поз.	Эскиз	⌀ мм	Длина мм	Кол	Общая длина м	Общая масса кг	Масса марки кг
СЧ-21д 10-200	1		10А III	2300	4	9,2	5,7	6,2
	2		4В I	650	8	5,2	0,5	
СЧ-21д 12-200	1		12А III	2300	4	9,2	8,2	8,7
	2		4В I	650	8	5,2	0,5	
СЧ-21д 14-200	1		14А III	2300	4	9,2	11,1	12,3
	2		6А I	650	8	5,2	1,2	
СЧ-21д 16-200	1		16А III	2300	4	9,2	14,5	15,7
	2		6А I	650	8	5,2	1,2	

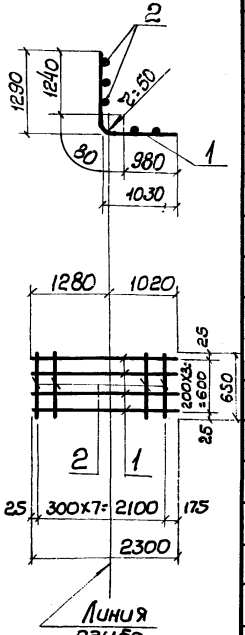

ТК	Сборные железобетонные каналы и тоннели из лотковых элементов	Серия 3.006-2	
1976	Сетки СЧ-21д 10-200; СЧ-21д 12-200; СЧ-21д 14-200; СЧ-21д 16-200	Выпуск II-3	Лист 142

ПРОМСТРОЙНИИПРОЕКТ

Лич. отдела
Гл. конструкт.
Рук. группы

Бродский
Коротецкий
Шнейдман

Исполнитель
Проверил

Липкун
Бондаренко

15745-03

Спецификация стали на одно арматурное изделие

Марка	Поз.	Эскиз	⌀ мм	Длина мм	Кол	Общая длина м	Общая масса кг	Масса марки кг
СЧ-24д 10-200	1		10А III	2600	4	10,4	6,4	7,0
	2		4ВI	650	9	5,9	0,6	
СЧ-24д 12-200	1		12А III	2600	4	10,4	9,2	9,8
	2		4ВI	650	9	5,9	0,6	
СЧ-24д 14-200	1		14А III	2600	4	10,4	12,6	14,0
	2		6АI	650	9	5,9	1,4	
СЧ-24д 16-200	1		16А III	2600	4	10,4	16,4	17,8
	2		6АI	650	9	5,9	1,4	

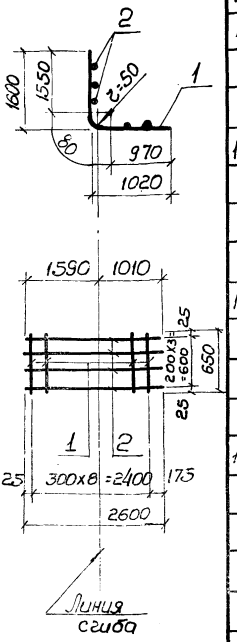

Бондаренко
Проверил
Корстецкий
Шнейдман
Гл. конструкт.
Рук. группы
ПРОМСТРОЙНИЙПРОЕКТ

ТК	Сборные железобетонные каналы и тоннели из лотковых элементов	Серия 3.006-2	
1976	Сетки СЧ-24д 10-200; СЧ-24д 12-200; СЧ-24д 14-200; СЧ-24д 16-200	Выпуск II-3	Лист 143

Спецификация стали на одно арматурное изделие

Марка	Поз.	Эскиз	⌀ мм	Длина мм	Кол.	Общая длина м	Общая масса кг	Масса марки кг
С4-27д 10-200	1		10А III	1850	4	7,4	4,6	5,1
	2		4В I	650	7	4,6	0,5	
С4-27д 12-200	1		12А III	1850	4	7,4	6,6	7,1
	2		4В I	650	7	4,6	0,5	
С4-27д 14-200	1		14А III	1850	4	7,4	9,0	10,1
	2		6А I	650	7	4,6	1,1	
С4-27д 16-200	1		16А III	1850	4	7,4	11,7	12,8
	2		6А I	650	7	4,6	1,1	

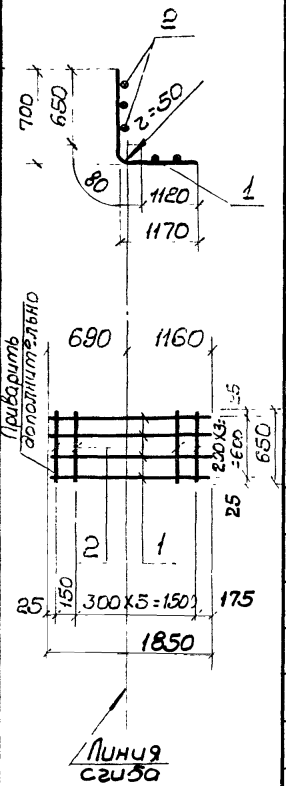

ТК	Сборные железобетонные каналы и тоннели из лотковых элементов.	Серия 3.006-2	
1975	Сетки С4-27д 10-200; С4-27д 12-200; С4-27д 14-200; С1-27д 16-200	Выпуск II-3	Лист 144

ПРОМСТРОЙНИИПРОЕКТ

Гл. конструкт. Рук. группы | Коротенький Шнейдман | Проверил | Бондаренко

Спецификация стали на одно арматурное изделие.

Марка	Поз.	Эскиз	⌀ мм	Длина мм	Кол.	Общая длина м	Общая масса кг	Масса марки кг
СЧ-30д 10-200	1		10А III	2150	4	8,6	5,3	5,8
	2		4В I	650	8	5,2	0,5	
СЧ-30д 12-200	1		12А III	2150	4	8,6	7,6	8,1
	2		4В I	650	8	5,2	0,5	
СЧ-30д 14-200	1		14А III	2150	4	8,6	10,4	11,6
	2		6А I	650	8	5,2	1,2	
СЧ-30д 16-200	1		16А III	2150	4	8,6	13,6	14,8
	2		6А I	650	8	5,2	1,2	

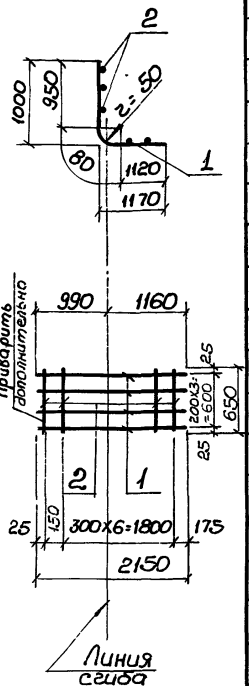

ТК	Сборные железобетонные каналы и тоннели из лотковых элементов.	Серия 3.006-2	
1976	Сетки СЧ-30д/10-200, СЧ-30д/12-200, СЧ-30д/14-200, СЧ-30д/16-200	Выпуск II-3	Лист 145

15745-03 156

Гл. конструкт. Рук. группы | Коротецкий Шнейдман | Проверил | Понкаренко

ПРОМСТРОЙНИИПРОЕКТ

Спецификация стали на одно арматурное изделие

Марка	Поз.	Эскиз	⌀ мм	Длина мм	Кол	Общая длина м	Общая масса кг	Масса марки кг
СЧ-33д 10-200	1		10А III	2450	4	9,8	6,1	6,7
	2		4В I	650	9	5,9	0,6	
СЧ-33д 12-200	1		12А III	2450	4	9,8	8,7	9,3
	2		4В I	650	9	5,9	0,6	
СЧ-33д 14-200	1		14А III	2450	4	9,8	11,9	13,3
	2		6А I	650	9	5,9	1,4	
СЧ-33д 16-200	1		16А III	2450	4	9,8	15,5	16,9
	2		6А I	650	9	5,9	1,4	

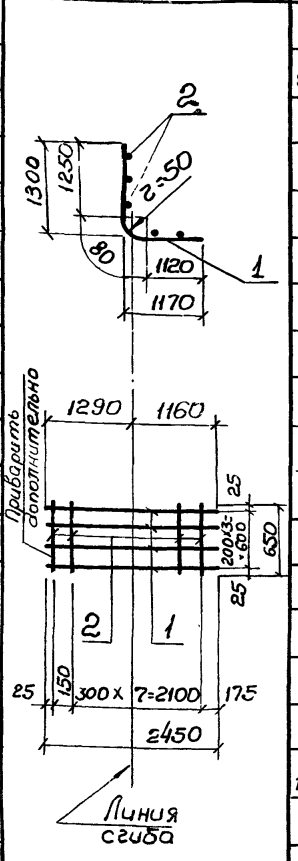

Тл. конструкт. Короткецкий
Рук. группы Шнейдман
Проверил
Бондаренко

ПРОМСТРОЙНИИПРОЕКТ

ТК	Сборные железобетонные каналы и тоннели из лотковых элементов	Серия 3.006-2	
1976	Сетки СЧ-33д 10-200, СЧ-33д 12-200, СЧ-33д 14-200, СЧ-33д 16-200	Выпуск II-3	Лист 146

Спецификация стали на одно арматурное изделие

Марка	Поз.	Эскиз	⌀ мм	Длина мм	Кол.	Общая длина м	Общая масса кг	Масса марки кг
СЧ-36д 10-200	1		10А III	2750	4	11,0	6,8	7,5
	2		4В I	650	10	6,5	0,7	
СЧ-36д 12-200	1		12А III	2750	4	11,0	9,8	10,5
	2		4В I	650	10	6,5	0,7	
СЧ-36д 14-200	1		14А III	2750	4	11,0	13,3	14,8
	2		6А I	650	10	6,5	1,5	
СЧ-36д 16-200	1		16А III	2750	4	11,0	17,4	18,9
	2		6А I	650	10	6,5	1,5	

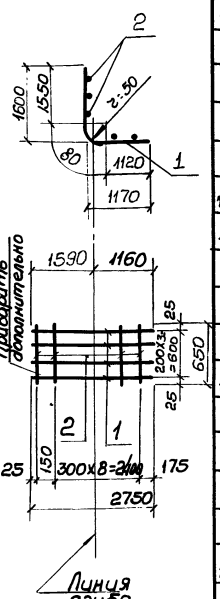

ТК	Сборные железобетонные каналы и тоннели из лотковых элементов	Серия 3.006-2	
1976	Сетки СЧ-36д/10-200; СЧ-36д/12-200; СЧ-36д/14-200; СЧ-36д/16-200	Выпуск II-3	Лист 147

ПРОМСТРОЙНИИПРОЕКТ

Гл. конструкт. Рук. группы

Корбецкий Шнейдман

Проверил

Бондаренко

15745-03

Спецификация стали на одно арматурное изделие

Марка	Поз.	Эскиз	Ф мм	Длина мм	Кол.	Общая длина м	Общая масса кг.	Масса марки кг.
С4-39д / 10-200	1		10АIII	1550	4	6.2	3.8	4.2
	2		4ВI	650	6	3.9	0.4	
С4-39д / 12-200	1		12АIII	1550	4	6.2	5.5	5.9
	2		4ВI	650	6	3.9	0.4	
С4-39д / 14-200	1		14АIII	1550	4	6.2	7.5	8.4
	2		6АI	650	6	3.9	0.9	

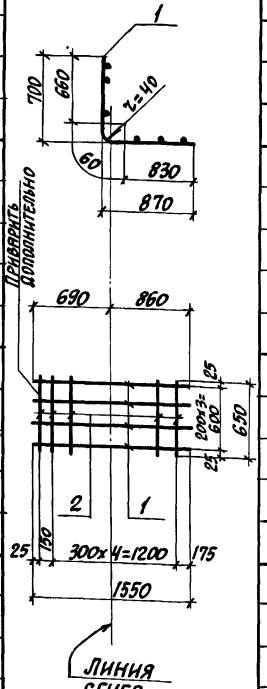

ТК	Сборные железобетонные каналы и тоннели из лотковых элементов	Серия 3.006-2	
1976	Сетки С4-39д / 10-200; С4-39д / 12-200; С4-39д / 14-200	Выпуск II-3	Лист 148

Поляк | Проверил | Коротецкий | Шнейдман | Гл. конструктор | Рук. группы | Промстройниипроект

СПЕЦИФИКАЦИЯ СТАЛИ НА ОДНО АРМАТУРНОЕ ИЗДЕЛИЕ

Марка	Поз.	Эскиз	Ф мм	Длина мм	Кол.	Общая длина м	Общая масса кг.	Масса марки кг.
С4-39д-а / 14-200	1		14АIII	1550	4	6.2	7.5	8.4
	2		6АI	650	6	3.9	0.9	
С4-39д-а / 16-200	1		16АIII	1550	4	6.2	9.8	10.7
	2		6АI	650	6	3.9	0.9	

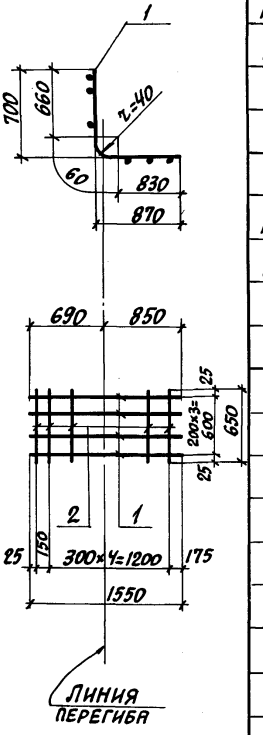

ТК	СБОРНЫЕ ЖЕЛЕЗОБЕТОННЫЕ КАНАЛЫ И ТОННЕЛИ ИЗ ЛОТКОВЫХ ЭЛЕМЕНТОВ	СЕРИЯ 3.006-2	
1976	СЕТКИ С4-39д-а / 14-200 ; С4-39д-а / 16-200	ВЫПУСК II-3	ЛИСТ 149

Спецификация стали на одно арматурное изделие

160

Марка	Поз.	Эскиз	Ф мм	Длина мм	Кол.	Общая длина м	Общая масса кг.	Масса марки кг.
С4-42д / 10-200	1		10АIII	1850	4	7.4	4.6	5.1
	2		4ВI	650	7	4.6	0.5	
С4-42д / 12-200	1		12АIII	1850	4	7.4	6.6	7.1
	2		4ВI	650	7	4.6	0.5	
С4-42д / 14-200	1		14АIII	1850	4	7.4	9.0	10.1
	2		6АI	650	7	4.6	1.1	

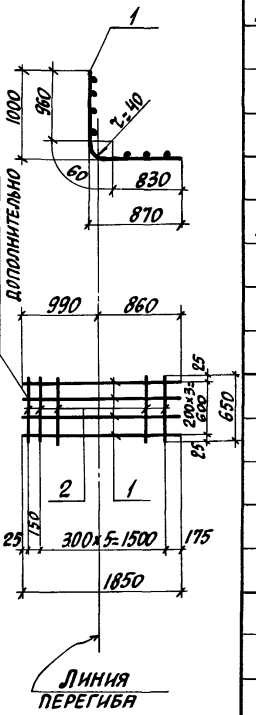

Исполнитель: Попова
Проверил: Поляк
Гл. конструктор: Бродский
Рук. группы: Коротецкий
Нач. отдела: Шнейдман
Промстройниипроект

ТК	Сборные железобетонные каналы и тоннели из лотковых элементов	Серия 3.006-2	
1976	Сетки С4-42д / 10-200; С4-42д / 12-200; С4-42д / 14-200	Выпуск II-3	Лист 150

СПЕЦИФИКАЦИЯ СТАЛИ НА ОДНО АРМАТУРНОЕ ИЗДЕЛИЕ

Марка	Поз.	Эскиз	Ф мм	Длина мм	Кол.	Общая длина м	Общая масса кг.	Масса марки кг.
С4-42д-а / 14-200	1		14АIII	1850	4	7.4	9.0	10.1
	2		6АI	650	7	4.6	1.1	
С14-42д-а / 16-200	1		16АIII	1850	4	7.4	11.7	12.8
	2		6АI	650	7	4.6	1.1	

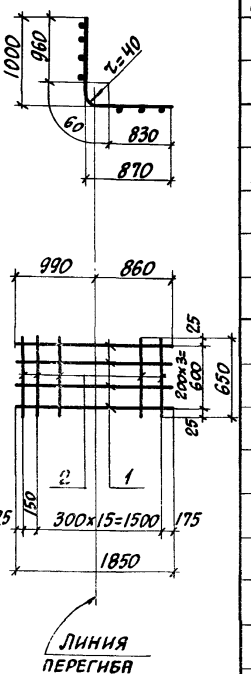

ТК	СБОРНЫЕ ЖЕЛЕЗОБЕТОННЫЕ КАНАЛЫ И ТОННЕЛИ ИЗ ЛОТКОВЫХ ЭЛЕМЕНТОВ	СЕРИЯ 3.006-2	
1976	СЕТКИ С4-42д-а / 14-200 ; С4-42д-а / 16-200	ВЫПУСК II-3	ЛИСТ 151

ПРОМЕТРОЙНИИПРОЕКТ | Гл. конструктор | Рук. группы | Коротецкий | Шнейдман | Проверил | Поляк

Спецификация стали на одно арматурное изделие

Марка	Поз.	Эскиз	Ф мм	Длина мм	Кол.	Общая длина м	Общая масса кг	Масса марки кг
С4-45д 12-200	1		12AIII	2150	4	8.6	7.6	8.1
	2		4BI	650	8	5.2	0.5	
С4-45д 14-200	1		14AIII	2150	4	8.6	10.4	11.6
	2		6AI	650	8	5.2	1.2	
С4-45д 16-200	1		16AIII	2150	4	8.6	13.6	14.8
	2		6AI	650	8	5.2	1.2	

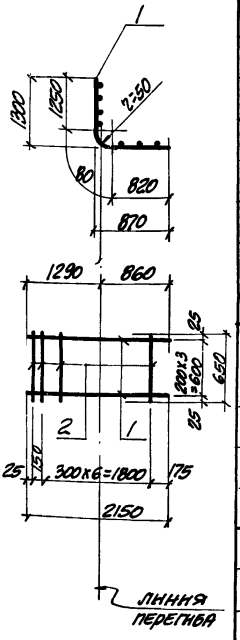

Гл. инж. проекта	Монин	Гл. инженер	Поляк
Нач. отдела	Бродский	Исполнитель	Попова
Гл. конструктор	Коротецкий	Проверил	Поляк
Рук. группы	Шнейдман		

ПРОМСТРОЙНИИПРОЕКТ

ТК	Сборные железобетонные каналы и тоннели из лотковых элементов	Серия 3.006-2	
1976	Сетки С4-45д/12-200; С4-45д/14-200; С4-45д/16-200	Выпуск II-3	Лист 152

Спецификация стали на одно арматурное изделие

Марка	Поз.	Эскиз	Ф мм	Длина мм	Кол.	Общая длина м	Общая масса кг.	Масса марки кг.
С4-45д-а / 18-200	1		18АIII	2150	4	8.6	17.2	18.4
	2		6АI	650	8	5.2	1.2	
С4-45д-а / 20-200	1		20АIII	2150	4	8.6	21.2	22.4
	2		6АI	650	8	5.2	1.2	

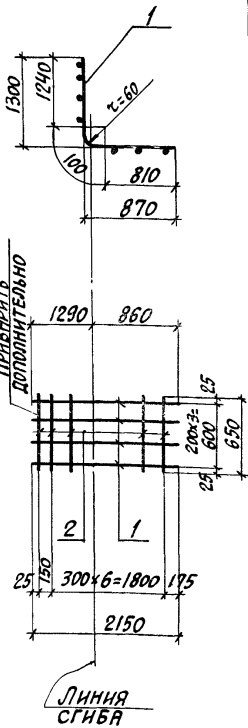

ТК	Сборные железобетонные каналы и тоннели из лотковых элементов	Серия 3.006-2	
1976	Сетки С4-45д-а / 18-200 ; С4-45д-а / 20-200	Выпуск II-3	Лист 153

ПРОМЕТРОИНИИПРОЕКТ | Гл. конструктор | Рук. группы | Корытецкий | Шнейдман | Проверил | Поляк

Спецификация стали на одно арматурное изделие

Марка	Поз.	Эскиз	Ф мм	Длина мм	Кол.	Общая длина м	Общая масса кг	Масса марки кг
С4-46д 12-200	1		12АIII	2450	4	9.8	8.5	9.1
	2		4ВI	650	9	5.9	0.6	
С4-46д 14-200	1		14АIII	2450	4	9.8	11.6	12.9
	2		6АI	650	9	5.9	1.3	
С4-46д 16-200	1		16АIII	2450	4	9.8	15.1	16.4
	2		6АI	650	9	5.9	1.3	

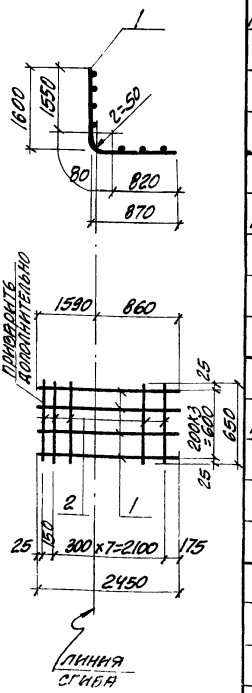

ТК	Сборные железобетонные каналы и тоннели из лотковых элементов	Серия 3.006-2	
1976	Сетки С4-46д 12-200; С4-46д 14-200; С4-46д 16-200	Выпуск II-3	Лист 154

Поляк | Проверил | Коротецкий | Шнейдман | Гл. конструктор | Рук. группы | ПРОМЕТРОЙНИИПРОЕКТ

Спецификация стали на одно арматурное изделие

Марка	Поз.	Эскиз	Ф мм	Длина мм	Кол.	Общая длина м	Общая масса кг	Масса марки кг
С4-46д-а 18-200	1		18АIII	2450	4	9.8	19.2	20.5
	2		6АI	650	9	5.9	1.3	
С4-46д-а 20-200	1		20АIII	2450	4	9.8	23.7	25.0
	2		6АI	650	9	5.9	1.3	

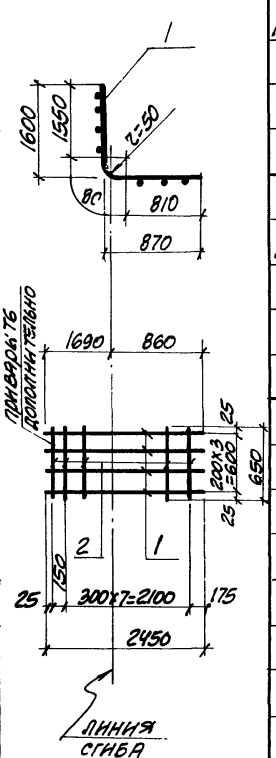

ТК	Сборные железобетонные каналы и тоннели из лотковых элементов	Серия 3.006-2	
1976	Сетки С4-46д-а 18-200; С4-46д-а 20-200	Выпуск II-3	Лист 155

ПРОМСТРОЙНИЙПРОЕКТ
Гл. конструктор Рук. группы
Корсунский Шнейдман
Проверил
Поляк

Спецификация стали на одно арматурное изделие

Марка	Поз.	Эскиз	Ф мм	Длина мм	Кол.	Общая длина м	Общая масса кг	Масса марки кг
С4-47д 12-200	1		12AIII	1650	4	6.6	5.9	6.3
	2		4BI	650	6	3.9	0.4	
С4-47д 14-200	1		14AIII	1650	4	6.6	8.0	8.9
	2		6AI	650	6	3.9	0.9	
С4-47д 16-200	1		16AIII	1650	4	6.6	10.4	11.3
	2		6AI	650	6	3.9	0.9	

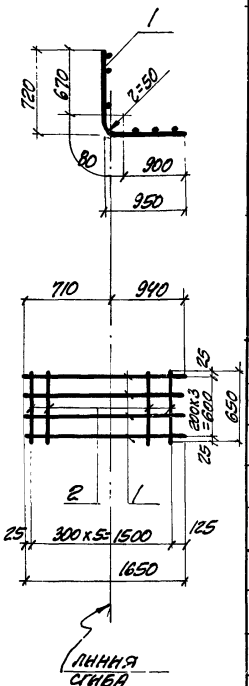

ТК	Сборные железобетонные каналы и тоннели из лотковых элементов	Серия 3.006-2	
1976	Сетки С4-47д 12-200; С4-47д 14-200; С4-47д 16-200	Выпуск II-3	Лист 156

15745-03

Полова
Поляк
Проверил
Коротецкий
Шнейдман
Гл. конструктор
Рук. группы
ПРОМСТРОЙНИИПРОЕКТ

Спецификация стали на одно арматурное изделие

Марка	Поз.	Эскиз	Ф мм	Длина мм	Кол.	Общая длина м	Общая масса кг	Масса марки кг
С4-47д-а / 16-200	1		16AIII	1650	4	6.6	10.4	11.3
	2		6AI	650	6	3.9	0.9	
С4-47д-а / 18-200	1		18AIII	1650	4	6.6	13.2	14.1
	2		6AI	650	6	3.9	0.9	

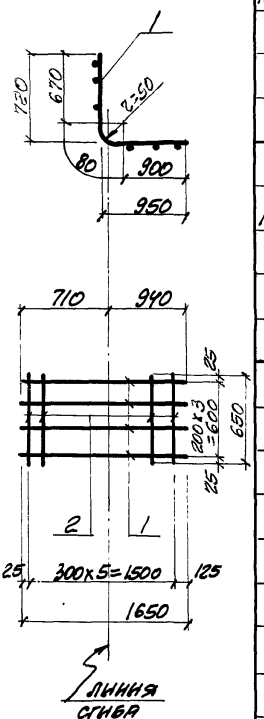

ТК	Сборные железобетонные каналы и тоннели из лотковых элементов	Серия 3.006-2	
1976	Сетки С4-47д-а / 16-200; С4-47д-а / 18-200	Выпуск II-3	Лист 157

Спецификация стали на одно арматурное изделие

Марка	Поз.	Эскиз	Ø мм	Длина мм	Кол.	Общая длина м	Общая масса кг	Масса марки кг
СЧ-48д 12-200	1		12АIII	1950	4	7.8	6.9	7.4
	2		4ВI	650	7	4.6	0.5	
СЧ-48д 14-200	1		14АIII	1950	4	7.8	9.4	10.4
	2		6АI	650	7	4.6	1.0	
СЧ-48д 16-200	1		16АIII	1950	4	7.8	12.3	13.3
	2		6АI	650	7	4.6	1.0	
СЧ-48д 18-200	1		18АIII	1950	4	7.8	15.6	16.6
	2		6АI	650	7	4.6	1.0	

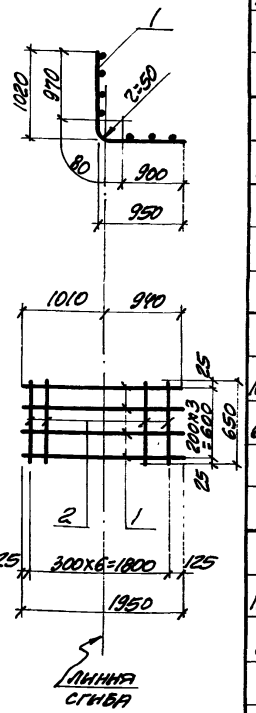

ТК | Сборные железобетонные каналы и тоннели из лотковых элементов | Серия 3.006-2

1976 | Сетки СЧ-48д 12-200; СЧ-48д 14-200; СЧ-48д 16-200; СЧ-48д 18-200 | Выпуск II-3 | Лист 158

Промстройниипроект | Гл. конструктор | Рук. группы | Конструкций железобетонных | Проверил | Пояс

Спецификация стали на одно арматурное изделие

Марка	Поз.	Эскиз	Ф мм	Длина мм	Кол.	Общая длина м	Общая масса кг	Масса марки кг
С4-48д-а 18-200	1		18АIII	1950	4	7.8	15.6	16.6
	2		6АI	650	7	4.6	1.0	
С4-48д-а 20-200	1		20АIII	1950	4	7.8	19.3	20.3
	2		6АI	650	7	4.6	1.0	

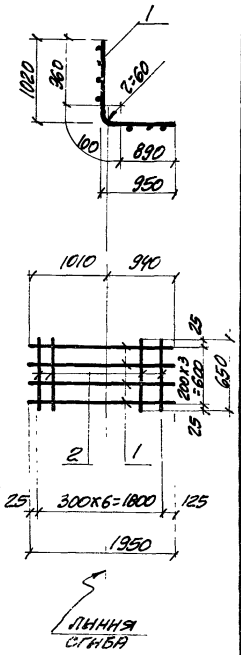

ТК	Сборные железобетонные каналы и тоннели из лотковых элементов	Серия 3.006-2	
1976	Сетки С4-48д-а 18-200; С4-48д-а 20-200	Выпуск II-3	Лист 159

Поляк | Проверил | Коротенкин | Шнейдман | Гл. конструктор | Рук. группы | Промстройниипроект

Спецификация стали на одно арматурное изделие

Марка	Поз.	Эскиз	Ф мм	Длина мм	Кол.	Общая длина м	Общая масса кг	Масса марки кг
С4-49д 12-200	1		12AIII	2250	4	9.0	8.0	8.5
	2		4BI	650	8	5.2	0.5	
С4-49д 14-200	1		14AIII	2250	4	9.0	10.9	12.1
	2		6AI	650	8	5.2	1.2	
С4-49д 16-200	1		16AIII	2250	4	9.0	14.2	15.4
	2		6AI	650	8	5.2	1.2	
С4-49д 18-200	1		18AIII	2250	4	9.0	18.0	19.2
	2		6AI	650	8	5.2	1.2	

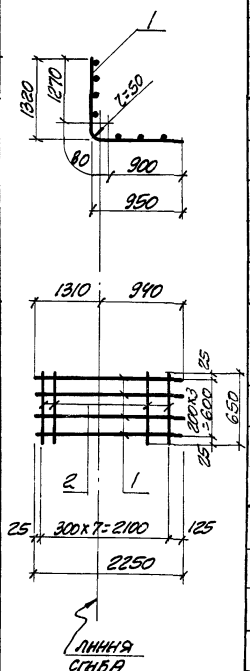

ТК	Сборные железобетонные каналы и тоннели из лотковых элементов.	Серия 3.006-2	
1976	Сетки С4-49д 12-200; С4-49д 14-200; С4-49д 16-200; С4-49д 18-200	Выпуск II-3	Лист 160

ПРОМСТРОЙНИИПРОЕКТ

Гл. конструктор рук. группы | Коротецкий шнейдман | Проверил | Поляк

Спецификация стали на одно арматурное изделие

Марка	Поз.	Эскиз	Ф мм	Длина мм	Кол.	Общая длина м	Общая масса кг	Масса марки кг
С4-49д-а 18-200	1		18АIII	2250	4	9.0	18.0	19.2
	2		6АI	650	8	5.2	1.2	
С4-49д-а 20-200	1		20АIII	2250	4	9.0	22.2	23.4
	2		6АI	650	8	5.2	1.2	

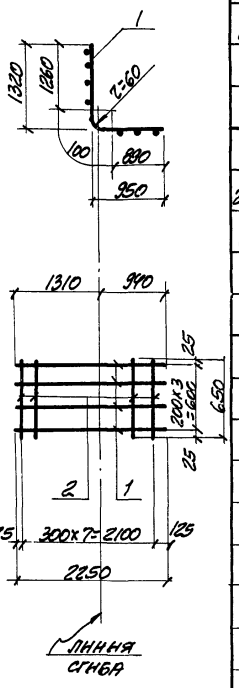

ТК	Сборные железобетонные каналы и тоннели из лотковых элементов	Серия 3.006-2	
1976	Сетки С4-49д-а 18-200 ; С4-49д-а 20-200	Выпуск II-3	Лист 161

Поляк
Проверил
Коротецкий
Шнейдман
Гл. конструктор
Рук. группы
ПРОМСТРОЙНИИПРОЕКТ

Спецификация стали на одно арматурное изделие

Марка	Поз.	Эскиз	Ф мм	Длина мм	Кол.	Общая длина м	Общая масса кг	Масса марки кг
С4-50д 14-200	1		14АIII	2550	4	10.2	12.3	13.6
	2		6АI	650	9	5.9	1.3	
С4-50д 16-200	1		16АIII	2550	4	10.2	16.1	17.4
	2		6АI	650	9	5.9	1.3	
С4-50д 18-200	1		18АIII	2550	4	10.2	20.4	21.7
	2		6АI	650	9	5.9	1.3	
С4-50д 20-200	1		20АIII	2550	4	10.2	25.2	26.5
	2		6АI	650	9	5.9	1.3	

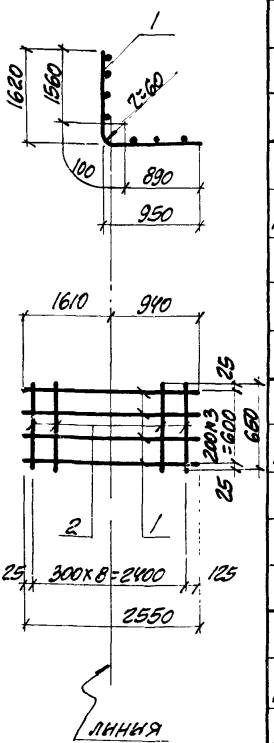

ТК	Сборные железобетонные каналы и тоннели из лотковых элементов	Серия 3.006-2	
1976	Сетки С4-50д 14-200; С4-50д 16-200; С4-50д 18-200; С4-50д 20-200	Выпуск II-3	Лист 162

Полева Поляк
Исполнитель Проверил
Кроковский Коротецкий Шнейдман
Нач. отдела Гл. конструктор Рук. группы
ПРОМСТРОЙНИИПРОЕКТ

Спецификация стали на одно арматурное изделие

Марка	Поз.	Эскиз	Ф мм	Длина мм	Кол.	Общая длина м	Общая масса кг	Масса марки кг
С4-50д-а 20-200	1		20AIII	2550	4	10.2	25.2	26.5
	2		6AI	650	9	5.9	1.3	
С4-50д-а 22-200	1		22AIII	2550	4	10.2	30.4	32.8
	2		8AI	650	9	5.9	2.4	

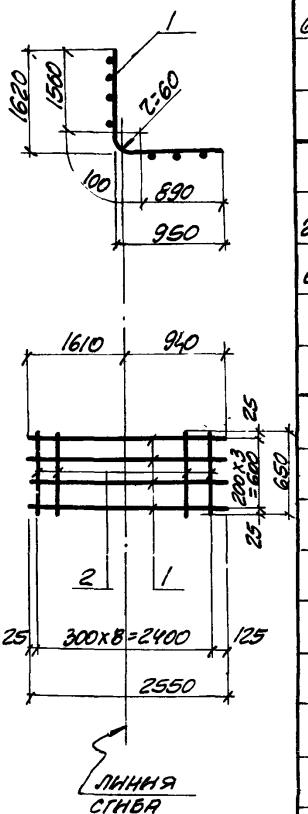

ТК	Сборные железобетонные каналы и тоннели из лотковых элементов	Серия 3.006-2	
1976	Сетки С4-50д-а / 20-200 ; С4-50д-а / 22-200	Выпуск II-3	Лист 163

ПРОМСТРОЙНИИПРОЕКТ
Гл. конструктор
Рук. группы
Коротецкий
Шнейдман
Проверил
Подпись

Спецификация стали на одно арматурное изделие

Марка	Поз.	Эскиз	Ф мм	Длина мм	Кол.	Общая длина м	Общая масса кг	Масса марки кг
С4-51д 12-200	1		12AIII	1900	4	7.6	6.8	7.3
	2		4BI	650	7	4.6	0.5	
С4-51д 14-200	1		14AIII	1900	4	7.6	9.2	10.3
	2		6AI	650	7	4.6	1.1	
С4-51д 18-200	1		18AIII	1900	4	7.6	15.2	16.3
	2		6AI	650	7	4.6	1.1	

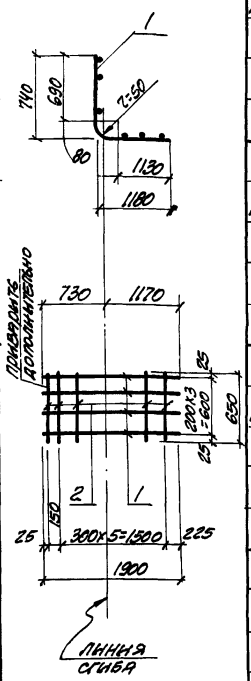

ТК	Сборные железобетонные каналы и тоннели из лотковых элементов	Серия 3.006-2	
1976	Сетки С4-51д 12-200; С4-51д 14-200; С4-51д 16-200	Выпуск II-3	Лист 164

Нач. отдел Гл. конструктор Рук. группы | Бродский Коротецкий Шнейдман | Исполнитель Проверил | Попова Поляк

ПРОМСТРОЙНИИПРОЕКТ

Спецификация стали на одно арматурное изделие

Марка	Поз.	Эскиз	Ф мм	Длина мм	Кол.	Общая длина м	Общая масса кг	Масса марки кг
С4-51g-а 18-200	1		18АIII	1900	4	7.6	15.2	16.0
	2		6АI	650	7	4.6	0.8	
С4-51g-а 20-200	1		20АIII	1900	4	7.6	18.8	19.6
	2		6АI	650	7	4.6	0.8	

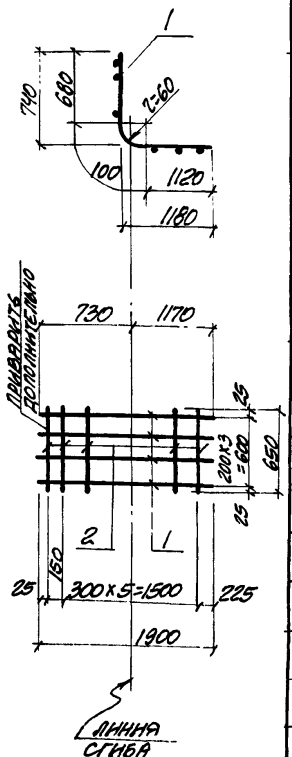

ТК	Сборные железобетонные каналы и тоннели из лотковых элементов	Серия 3.006-2	
1976	Сетки С4-51g-а / 18-200 ; С4-51g-а / 20-200	Выпуск II-3	Лист 165

ПРОМСТРОЙНИИПРОЕКТ

Гл. конструктор рук. группы

Коротецкий Шнейдман

Спецификация стали на одно арматурное изделие

Марка	Поз.	Эскиз	Ф мм	Длина мм	Кол.	Общая длина м	Общая масса кг	Масса марки кг
С4-52д 12-200	1		12AIII	2200	4	8.8	7.8	8.3
	2		4BI	650	8	5.2	0.5	
С4-52д 14-200	1		14AIII	2200	4	8.8	10.6	11.8
	2		6AI	650	8	5.2	1.2	
С4-52д 18-200	1		18AIII	2200	4	8.8	17.6	18.8
	2		6AI	650	8	5.2	1.2	

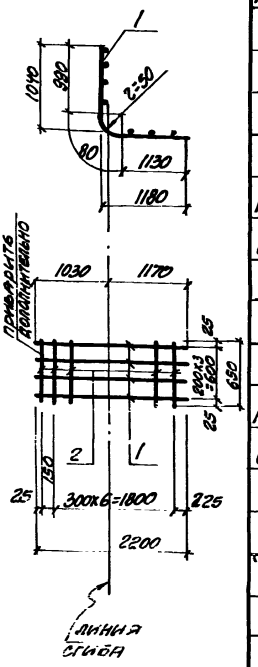

ТК	Сборные железобетонные каналы и тоннели из лотковых элементов	Серия 3.006-2	
1976	Сетки С4-52д 12-200; С4-52д 14-200; С4-52д 18-200	Выпуск II-3	Лист 166

ПРОМСТРОЙНИИПРОЕКТ

Гл. конструктор | Рук. группы | Коротецкий | Шнейдман | Проверил | Поляк

Спецификация стали на одно арматурное изделие

Марка	Поз.	Эскиз	Ф мм	Длина мм	Кол	Общая длина м	Общая масса кг	Масса марки кг
С4-52д-а 20-200	1		20АIII	2150	4	8.6	21.2	22.4
	2		6АI	650	8	5.2	1.2	
С4-52д-а 22-200	1		22АIII	2150	4	8.6	25.6	27.7
	2		8АI	650	8	5.2	2.1	

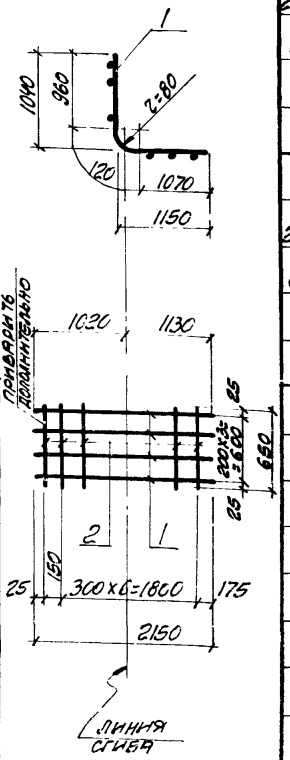

ТК	Сборные железобетонные каналы и тоннели из лотковых элементов	Серия 3.006-2	
1976	Сетки С4-52д-а 20-200; С4-52д-а 22-200	Выпуск II-3	Лист 167

ПРОМСТРОЙНИИПРОЕКТ

Рук. группы

Гл. конструктор

Корсунский

Шнейдман

Проверил

157-5-03

Спецификация стали на одно арматурное изделие

Марка	Поз.	Эскиз	Ф мм	Длина мм	Кол.	Общая длина м	Общая масса кг	Масса марки кг
С4-53д 12-200	1		12АIII	2500	4	10.0	8.9	9.5
	2		4ВI	650	9	5.9	0.6	
С4-53д 14-200	1		14АIII	2500	4	10.0	12.1	13.4
	2		6АI	650	9	5.9	1.3	
С4-53д 18-200	1		18АIII	2500	4	10.0	20.0	21.3
	2		6АI	650	9	5.9	1.3	

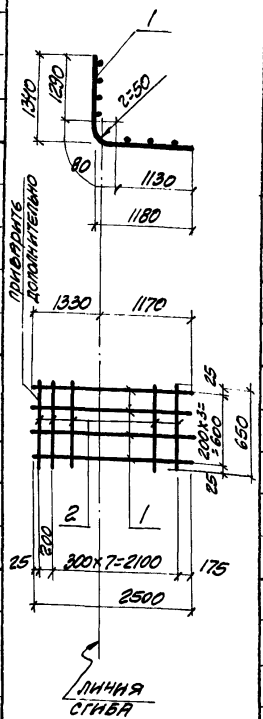

ТК	Сборные железобетонные каналы и тоннели из лотковых элементов	Серия 3.006-2	
1976	Сетки С4-53д 12-200; С4-53д 14-200; С4-53д 18-200	Выпуск II-3	Лист 168

Поляк | Проверил | Коротецкий | Шнейдман | Гл. конструктор | Рук. группы | ПРОМСТРОЙНИИПРОЕКТ

Спецификация стали на одно арматурное изделие

Марка	Поз.	Эскиз	ф мм	Длина мм	Кол.	Общая длина м	Общая масса кг	Масса марки кг
С4-53д-а 20-200	1		20AIII	2500	4	10.0	24.4	25.7
	2		6AI	650	9	5.9	1.3	
С4-53д-а 22-200	1		22AIII	2500	4	10.0	29.4	31.8
	2		8AI	650	9	5.9	2.4	

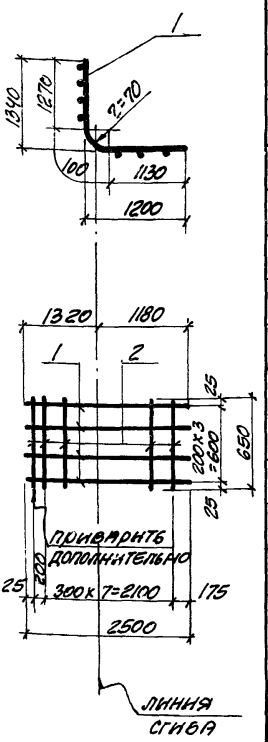

ТК	Сборные железобетонные каналы и тоннели из лотковых элементов	Серия 3.006-2	
1976	Сетки С4-53д-а 20-200 ; С4-53д-а 22-200	Выпуск II-3	Лист 169

ПРОМЕТРОЙНИИПРОЕКТ

Гл. конструктор Рук. группы

Коротецкий Шнейдман

Проверил

15745-03

Спецификация стали на одно арматурное изделие

Марка	Поз.	Эскиз	Ф мм	Длина мм	Кол.	Общая длина м	Общая масса кг	Масса марки кг
С4-54д / 12-200	1		12АIII	2150	4	8.6	7.5	8.0
	2		4ВI	650	8	5.2	0.5	

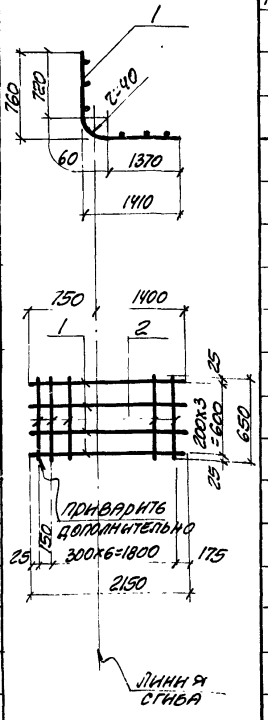

ТК	Сборные железобетонные каналы и тоннели из легковых элементов	Серия 3.006-2	
1976	Сетка С4-54д / 12-200	Выпуск II-3	Лист 170

Полак | Проверил | Коротецкий | Шнейдма | Гл. конструктор | Рук. группы | Промстройниипроект

Спецификация стали на одно арматурное изделие

Марка	Поз.	Эскиз	Ф мм	Длина мм	Кол.	Общая длина м	Общая масса кг	Масса марки кг
С4-54д-а 12-200	1		12AIII	2100	4	8.4	7.5	8.0
	2		4BI	650	8	5.2	0.5	
С4-54д-а 16-200	1		16AIII	2100	4	8.4	13.3	14.5
	2		6AI	650	8	5.2	1.2	
С4-54д-а 20-200	1		20AIII	2100	4	8.4	20.8	22.0
	2		6AI	650	8	5.2	1.2	

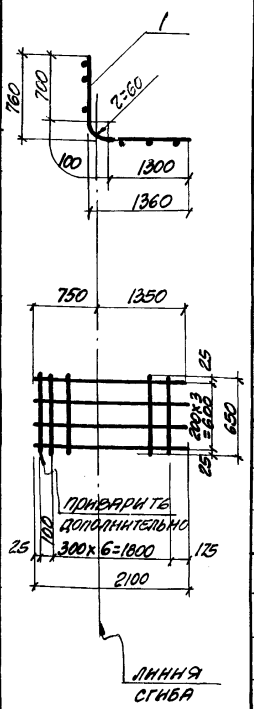

ТК	Сборные железобетонные каналы и тоннели из лотковых элементов	Серия 3.006-2	
1976	Сетки С4-54д-а 12-200; С4-54д-а 16-200; С4-54д-а 20-200	Выпуск II-3	Лист 171

ПРОМЕТРОЙНИЙПРОЕКТ
Гл. конструктор
Рук. группы
Коротецкий
Шнейдман
Проверил
Поляк

Спецификация стали на одно арматурное изделие

Марка	Поз.	Эскиз	Ф мм	Длина мм	Кол.	Общая длина м	Общая масса кг	Масса марки кг
С4-55д 12-200	1		12АIII	2400	4	9.6	8.5	9.1
	2		4ВI	650	9	5.9	0.6	
С4-55д 16-200	1		16АIII	2400	4	9.6	15.2	16.5
	2		6АI	650	9	5.9	1.3	

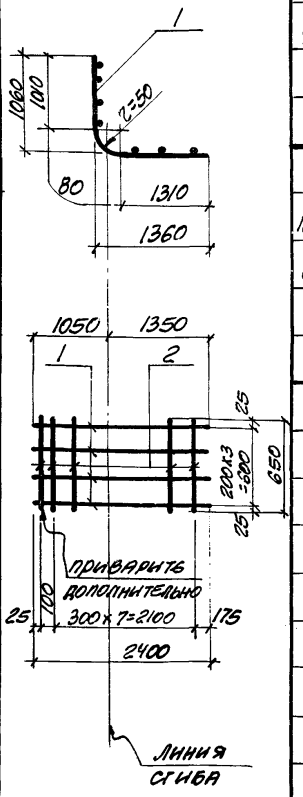

Гл. конструктор
Рук. группы
Коротецкий
Шнейдман
Проверил
Поляк

ТК	Сборные железобетонные каналы и тоннели из лотковых элементов	Серия 3.006-2	
1976	Сетки С4-55д/12-200 ; С4-55д/16-200	Выпуск II-3	Лист 172

Спецификация стали на одно арматурное изделие

Марка	Поз.	Эскиз	ф мм	Длина мм	Кол.	Общая длина м	Общая масса кг	Масса марки кг
СЧ-55д-а 1В-200	1	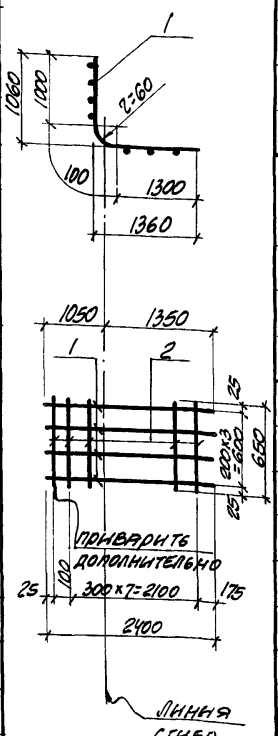	1ВАIII	2400	4	9.6	19.2	20.5
	2		6АI	650	9	5.9	1.3	
СЧ-55д-а 2О-200	1		2ОАIII	2400	4	9.6	23.7	25.0
	2		6АI	650	9	5.9	1.3	

Инв. № подл. | Подпись и дата | Взам. инв. №

ТК	Сборные железобетонные каналы и тоннели из лотковых элементов	Серия 3.006-2	
1976	Сетки СЧ-55д-а ; СЧ-55д-а 1В-200 ; 2О-200	Выпуск II-3	Лист 173

Спецификация стали на одно арматурное изделие

Марка	Поз.	Эскиз	Ф мм	Длина мм	Кол.	Общая длина м	Общая масса кг	Масса марки кг
СЧ-56д / 12-200		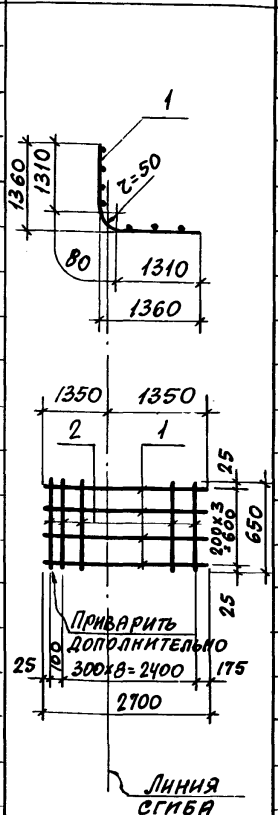						10,3
	1		12AIII	2700	4	10,8	9,6	
	2		4BI	650	10	6,5	0,7	
СЧ-56д / 14-200								14,6
	1		14AIII	2700	4	10,8	13,1	
	2		6AI	650	10	6,5	1,5	
СЧ-56д / 16-200								18,6
	1		16AIII	2700	4	10,8	17,1	
	2		6AI	650	10	6,5	1,5	

ПРОМСТРОЙНИИПРОЕКТ | Гл. конструкт. Рук. группы Поляк | Проверил Коротецкий Шнейдман

Спецификация стали на одно арматурное изделие

Марка	Поз.	Эскиз	Ф мм	Длина мм	Кол.	Общая длина м	Общая масса кг	Масса марки кг
$\frac{СЧ-56g-a}{20-200}$	1		20AIII	2700	4	10.8	26.7	28.2
	2		6AI	650	10	6.5	1.5	
$\frac{СЧ-56g-a}{22-200}$	1		22AIII	2700	4	10.8	32.2	34.9
	2		8AI	650	10	6.5	2.7	

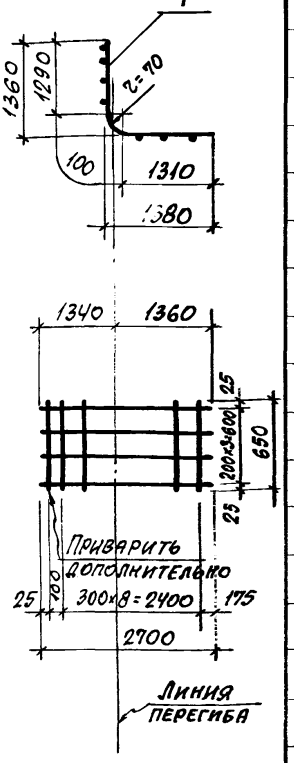

ТК	Сборные железобетонные каналы и тоннели из лотковых элементов	Серия 3.006-2	
1976	Сетки $\frac{СЧ-56g-a}{20-200}$, $\frac{СЧ-56g-a}{22-200}$	Выпуск II-3	Лист 175

Поляк | Проверил | Коротецкий | Шнейдман | Гл. конструкт. | Рук. группы | ПРОМСТРОЙНИИПРОЕКТ

Спецификация стали на одно арматурное изделие

Марка	Поз.	Эскиз	Ф мм	Длина мм	Кол.	Общая длина м	Общая масса кг	Масса марки кг
С4-57д / 14-200	1		14АIII	3000	4	12.0	14.5	16.2
	2		6АI	650	11	7.5	1.7	
С4-57д / 16-200	1		16АIII	3000	4	12.0	19.1	20.8
	2		6АI	650	11	7.5	1.7	
С4-57д / 18-200	1		18АIII	3000	4	12.0	24.0	25.7
	2		6АI	650	11	7.5	1.7	

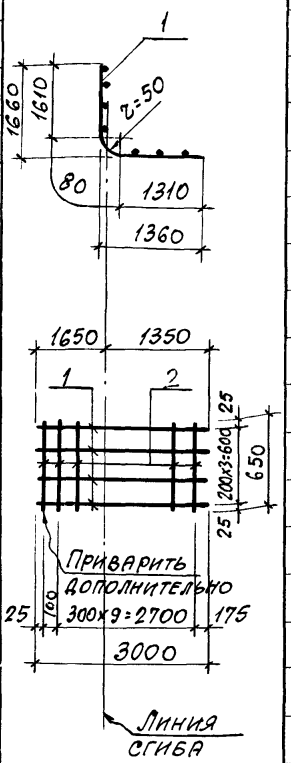

ТК	Сборные железобетонные каналы и тоннели из лотковых элементов	Серия 3.006-2	
1976	Сетки С4-57д / 14-200, С4-57д / 16-200, С4-57д / 18-200	Выпуск II-3	Лист 176

ПРОМЕТРОИНИИПРОЕКТ | Гл. конструкт. | Рук. группы | Коротецкий | Шнейдман | Проверил | Поляк

Спецификация стали на одно арматурное изделие

Марка	Поз.	Эскиз	Ф мм	Длина мм	Кол.	Общая длина м	Общая масса кг	Масса марки кг
$\frac{СЧ-57д-а}{20-200}$	1		20AIII	3000	4	12.0	29.7	31.4
	2		6AI	650	11	7.5	1.7	
$\frac{СЧ-57д-а}{25-200}$	1		25AIII	3000	4	12.0	46.2	49.2
	2		8AI	650	11	7.5	3.0	

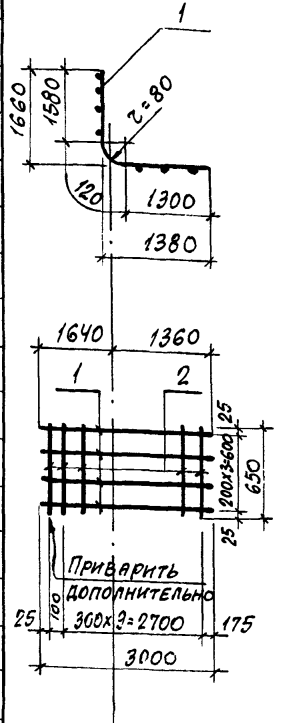

ТК	Сборные железобетонные каналы и тоннели из лотковых элементов	Серия 3.006-2	
1976	Сетки $\frac{СЧ-57д-а}{20-200}$; $\frac{СЧ-57д-а}{25-200}$	Выпуск II-3	Лист 177

ПРОМСТРОЙНИИПРОЕКТ | Гл. конструкт. | Рук. группы | Корсунский | Шнейдман | Поляк

Спецификация стали на одно арматурное изделие

Марка	Поз.	Эскиз	Ф мм	Длина мм	Кол.	Общая длина м	Общая масса кг	Масса марки кг
СЧ-58д / 14-200	1		14AIII	2800	4	11.2	13.5	15.0
	2		6AI	650	10	6.5	1.5	
СЧ-58д / 16-200	1		16AIII	2800	4	11.2	17.7	19.2
	2		6AI	650	10	6.5	1.5	
СЧ-58д / 18-200	1		18AIII	2800	4	11.2	22.4	23.9
	2		6AI	650	10	6.5	1.5	

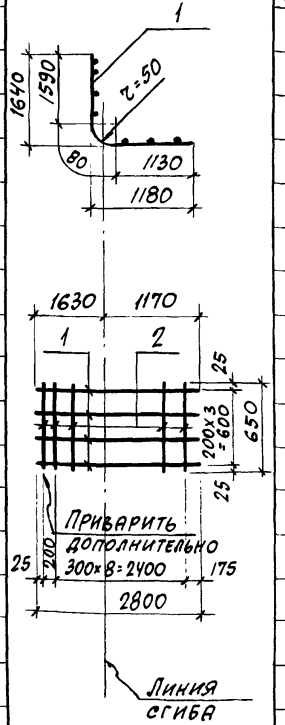

ТК	Сборные железобетонные каналы и тоннели из лотковых элементов	Серия 3.006-2	
1976	Сетки СЧ-58д / 14-200, СЧ-58д / 16-200, СЧ-58д / 18-200	Выпуск II-3	Лист 178

Нач. отдела: Гл. конструкт.: Рук. группы: Бродский, Коротецкий, Шнейдман — Исполнитель: Проверил: Поляк

ПРОМСТРОЙНИИПРОЕКТ

Спецификация стали на одно арматурное изделие

Марка	Поз.	Эскиз	Ф мм	Длина мм	Кол.	Общая длина м	Общая масса кг	Масса марки кг
СЧ-58g-а / 20-200	1	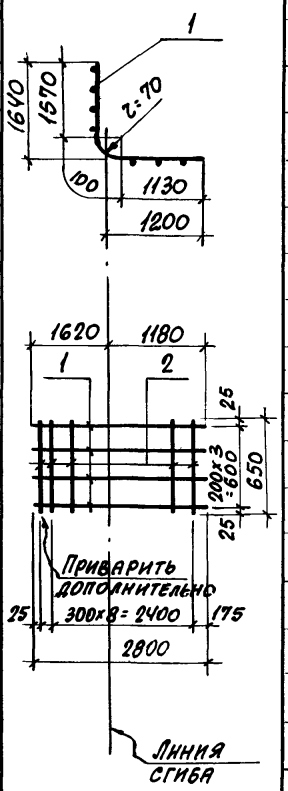	20AIII	2800	4	11.2	27.4	28.9
	2		6AI	650	10	6.8	1.5	
СЧ-58g-а / 22-200	1		22AIII	2800	4	11.2	33.1	35.8
	2		8AI	650	10	6.8	2.7	

Поляк | Проверил Коротецкий | Шнейдман | Гл. конструкт. | Рук. группы

ПРОМСТРОЙНИИПРОЕКТ

ТК	Сборные железобетонные каналы и тоннели из лотковых элементов	Серия 3.006-2
1976	Сетки СЧ-58g-а / 20-200, СЧ-58g-а / 22-200	Выпуск II-3 / Лист 179

Спецификация стали на одно арматурное изделие

Марка	Поз.	Эскиз	Ф мм	Длина мм	Кол.	Общая длина м	Общая масса кг	Масса марки кг
$\frac{С5-1д}{8-200}$	1	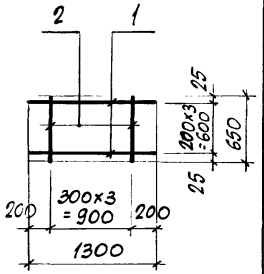	8AIII	1300	4	5.2	2.1	2.4
	2		4BI	650	4	2.6	0.3	
$\frac{С5-3д}{8-200}$	1	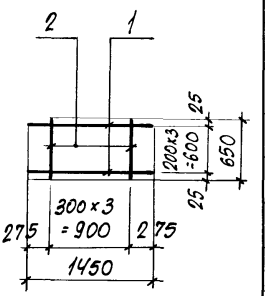	8AIII	1450	4	5.8	2.3	2.6
	2		4BI	650	4	2.6	0.3	

ТК	Сборные железобетонные каналы и тоннели из лотковых элементов	Серия 3.006-2	
1976	Сетки $\frac{С5-1д}{8-200}$; $\frac{С5-3д}{8-200}$	Выпуск II-3	Лист 180

Гл. конструкт. Рук. группы | Коротецкий Шнейдман | Проверил | Поляк

ПРОМСТРОЙНИИПРОЕКТ

Спецификация стали на одно арматурное изделие

Марка	Поз.	Эскиз	Ф мм	Длина мм	Кол.	Общая длина м	Общая масса кг	Масса марки кг
С5-4д / 8-200	1	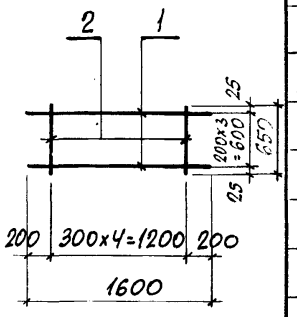	8АIII	1600	4	6.4	2.5	2.8
	2		4ВI	650	5	3.3	0.3	
С5-5д / 8-200	1	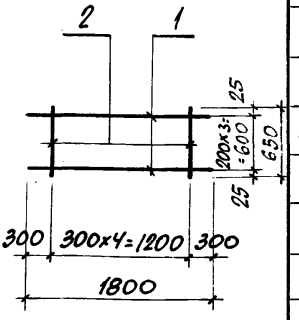	8АIII	1800	4	7.3	2.9	3.2
	2		4ВI	650	5	3.3	0.3	

ТК	Сборные железобетонные каналы и тоннели из лотковых элементов	Серия 3.006-2	
1976	Сетка С5-4д / 8-200, С5-5д / 8-200	Выпуск II-3	Лист 181

ПРОМСТРОЙНИИПРОЕКТ | Гл. конструкт | Рук. группы | Коротенький | Шнейдман | Проверил

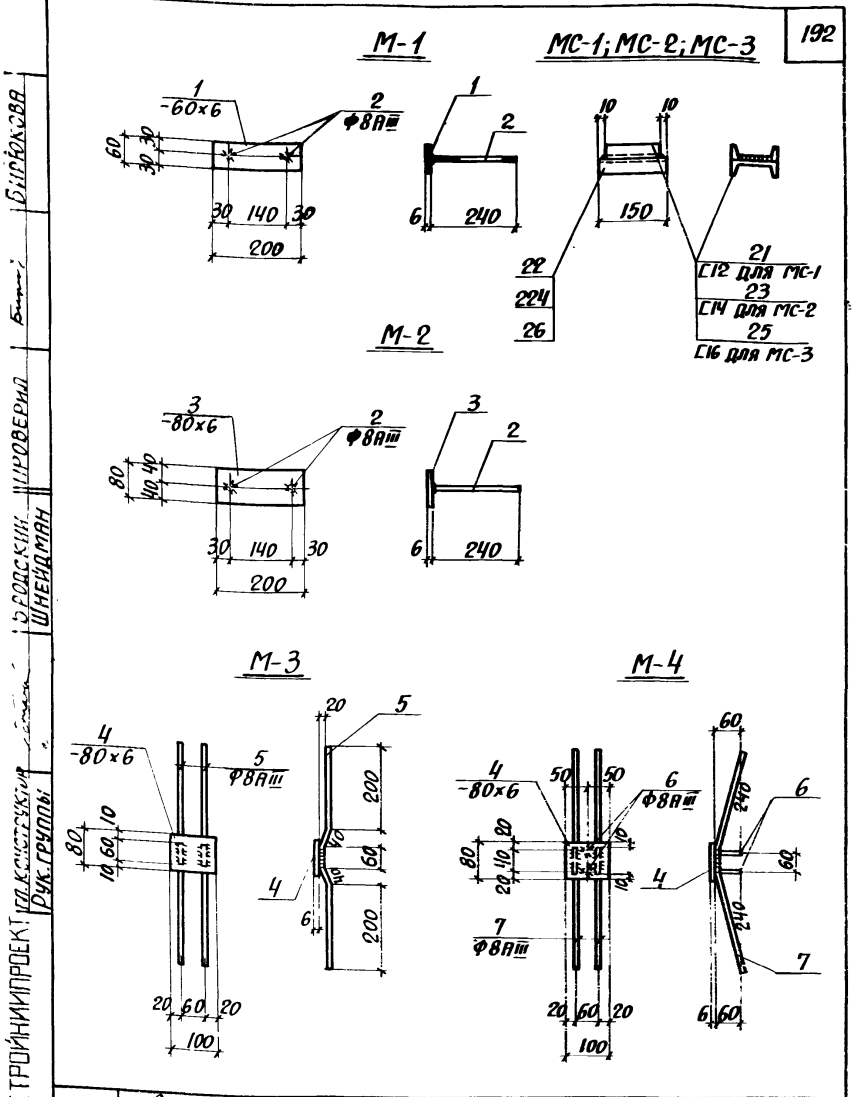

ТК	Сборные железобетонные каналы и тоннели из лотковых элементов	Серия 3.006-2	
1976	Закладные детали М-1÷М-4. Соединительные детали МС-1÷МС-3.	Выпуск II-3	Лист 182

ПРОМСТРОЙНИИПРОЕКТ
Гл. конструктор Рук. группы
Бродский Шнейдман
Проверил
Бирюкова

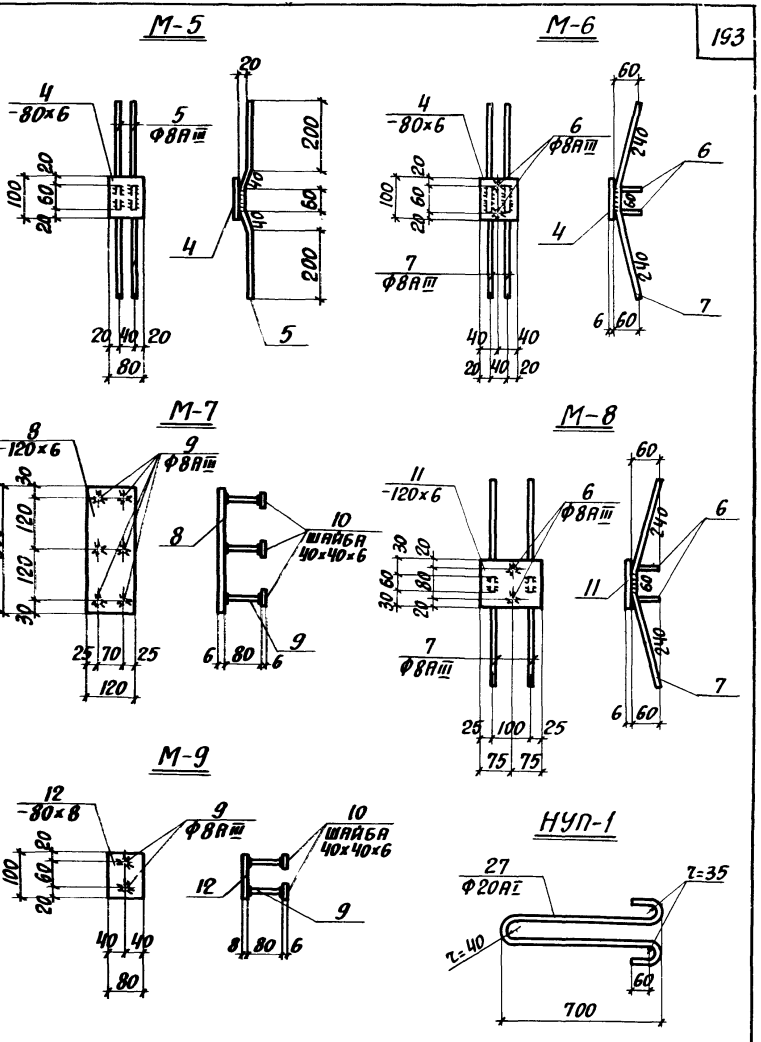

ТК	СБОРНЫЕ ЖЕЛЕЗОБЕТОННЫЕ КАНАЛЫ И ТОННЕЛИ ИЗ ЛОТКОВЫХ ЭЛЕМЕНТОВ	СЕРИЯ 3.006-2	
1976	ЗАКЛАДНЫЕ ДЕТАЛИ М-5÷М-9. НУП-1.	ВЫПУСК II-3	ЛИСТ 183

ПРОМСТРОЙНИИПРОЕКТ

Гл. конструктор Рук. группы

Бродский Шнейдман

Проверил

Бирюкова

М-10

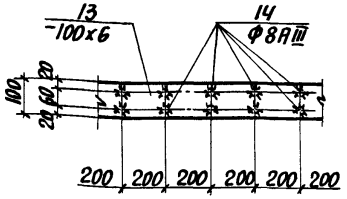

М-11

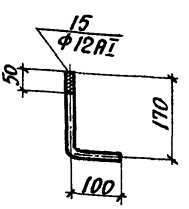

М-12

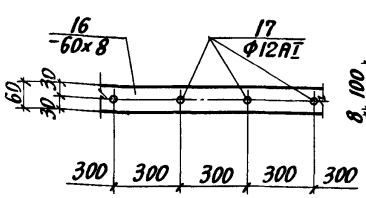

М-13

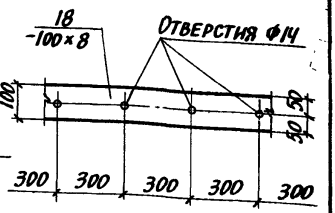

М-14

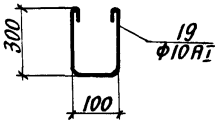

М-15

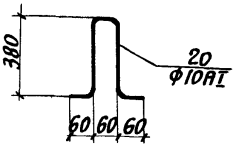

1. Приварка анкерных стержней к пластинам втавр должна производиться на сварочных автоматах под слоем флюса в соответствии с СН393-69 и ГОСТ19292-73.
2. Приварку анкеров к пластинам внахлестку выполнять контактной рельефно-точечной сваркой по ГОСТ19292-73, или ручной дуговой сваркой (см. СН313-65).

ТК	Сборные железобетонные каналы и тоннели из лотковых элементов	Серия 3.006-2
1976	Закладные детали М-10÷М-15	Выпуск II-3 / Лист 184

ПРОМСТРОЙНИИПРОЕКТ | Гл.конструктор Бровский | Рук.группы Шнейдман

Марка	Поз.	Сечение	Длина мм	Кол. шт.	Масса, кг. Одной поз.	Всех поз.	Детали	Марка стали
М-1	1	-60×6	200	1	0.6	0.6	0.8	ВСт.3кп2
	2	Ф8АIII	240	2	0.1	0.2		25Г2С
М-2	3	-80×6	200	1	0.8	0.8	1.0	ВСт.3кп2
	2	Ф8АIII	240	2	0.1	0.2		25Г2С
М-3	4	-80×6	100	1	0.4	0.4	0.8	ВСт.3кп2
	5	Ф8АIII	540	2	0.2	0.4		25Г2С
М-4	4	-80×6	100	1	0.4	0.4	0.9	ВСт.3кп2
	6	Ф8АIII	60	2	0.02	0.1		25Г2С
	7	Ф8АIII	540	2	0.2	0.4		—"—
М-5	4	-80×6	100	1	0.4	0.4	0.8	ВСт.3кп2
	5	Ф8АIII	540	2	0.2	0.4		25Г2С
М-6	4	-80×6	100	1	0.4	0.4	0.9	ВСт.3кп2
	6	Ф8АIII	60	2	0.02	0.1		25Г2С
	7	Ф8АIII	540	2	0.2	0.4		—"—
М-7	8	-120×6	300	1	1.7	1.7	2.4	ВСт.3кп2
	9	Ф8АIII	80	6	0.03	0.2		25Г2С
	10	-40×6	40	6	0.08	0.5		ВСт.3кп2

ПРОМСТРОЙНИИПРОЕКТ | Гл. конструктор | Рук. группы | Бродский | Шнейдман | Проверил | Бирюкова

ТК	Сборные железобетонные каналы и тоннели из лотковых элементов	Серия 3.006-2	
1976	Спецификация стали на одну закладную деталь	Выпуск II-3	Лист 185

Марка	Поз.	Сечение	Длина мм	Кол. шт.	Масса, кг. Одной поз.	Всех поз.	Детали	Марка стали
М-8	6	Ф8АIII	60	2	0.02	0.04	1.3	25Г2С
	7	Ф8АIII	540	2	0.2	0.4		—"—
	11	−120×6	150	1	0.8	0.8		ВСт.3кп2
М-9	9	Ф8АIII	80	2	0.03	0.1	0.8	25Г2С
	10	−40×6	40	2	0.08	0.2		ВСт.3кп2
	12	−80×6	100	1	0.5	0.5		—"—
М-10	13	−100×6	1000	1	4.7	4.7	5.1	ВСт.3кп2
	14	Ф8АIII	100	10	0.04	0.4		25Г2С
М-11	15	Ф12АI	270	1	0.2	0.2	0.2	Ст.3
М-12	16	−60×8	1000	1	3.8	3.8	4.2	ВСт.3кп2
	17	Ф12АI	100	4	0.09	0.4		Ст.3
М-13	18	−100×8	1000	1	6.3	6.3	6.3	ВСт.3кп2
М-14	19	Ф10АI	850	1	0.52	0.52	0.52	Ст.3
М-15	20	Ф10АI	900	1	0.56	0.56	0.56	Ст.3

ПРОМСТРОЙНИИПРОЕКТ

Нач. отдела — Бродский
Гл. конструктор — Бродский
Рук. группы — Шнейдман
Проверил
Поляк

ТК	Сборные железобетонные каналы и тоннели из лотковых элементов	Серия 3.006-2	
1976	Спецификация стали на одну закладную деталь	Выпуск II-3	Лист 186

Марка	Поз.	Сечение	Длина мм	Кол. шт.	Масса, кг. Одной поз.	Масса, кг. Всех поз.	Детали	Марка стали
МС-1	21	[12	150	1	1.6	1.6	2.9	Вст.3кп2
	22	[12	130	1	1.3	1.3		—"—
МС-2	23	[14	150	1	1.9	1.9	3.5	Вст.3кп2
	24	[14	130	1	1.6	1.6		—"—
МС-3	25	[16	150	1	2.2	2.2	4.0	Вст.3кп2
	26	[16	130	1	1.8	1.8		—"—
НУП-1	27	ф20 AI	1750	1	4.3	4.3	4.3	Ст.3

Гл. конструкт. Рук. группы

Бродский Шнейдерман

gost.e-ecolog.ru