ГОСУДАРСТВЕННЫЙ СТАНДАРТ
СОЮЗА ССР

ОСНОВНЫЕ НАДПИСИ

СИСТЕМА ПРОЕКТНОЙ ДОКУМЕНТАЦИИ ДЛЯ СТРОИТЕЛЬСТВА

ГОСТ 21.103—78

Издание официальное

Цена 3 коп.

ГОСУДАРСТВЕННЫЙ КОМИТЕТ СССР
ПО ДЕЛАМ СТРОИТЕЛЬСТВА
Москва

gost.e-ecolog.ru

БСТ № 12, 1981 г. с. 11

Об изменении ГОСТ 21.103—78

Постановлением Госстроя СССР от 19 октября 1981 г. № 174 утверждено и с 1 января 1982 г. вводится в действие приведенное ниже Изменение № 1 ГОСТ 21.103—78 «Система проектной документации для строительства. Основные надписи», утвержденного постановлением Госстроя СССР от 26 июля 1978 г. № 142.

Абзац 7 пункта 5 изложить в новой редакции:

«в графе 6 — условное обозначение стадии проектирования:

П — проект;

РП — рабочий проект;

Р — рабочая документация».

РАЗРАБОТАН Государственным комитетом СССР по делам строительства

ИСПОЛНИТЕЛИ

С. И. Зюзин (руководитель темы); **В. П. Абарыков**; **Н. Е. Секретарева**; **Е. В. Перелыгин**; **Б. С. Козлов**; **И. Г. Цупко**; **В. Н. Семенов**, канд. техн. наук; **В. В. Фетисов**

ВНЕСЕН Государственным комитетом СССР по делам строительства

Начальник отдела **В. А. Алексеев**

УТВЕРЖДЕН И ВВЕДЕН В ДЕЙСТВИЕ Постановлением Государственного комитета СССР по делам строительства от 26 июля 1978 г. № 142

УДК 744 : 002 : 69 : 006.354 Группа Ж01

ГОСУДАРСТВЕННЫЙ СТАНДАРТ СОЮЗА ССР

ОСНОВНЫЕ НАДПИСИ

Система проектной документации для строительства

System of design documents for construction. Basis inscriptions

ГОСТ 21.103—78

Постановлением Государственного комитета СССР по делам строительства от 26 июля 1978 г. № 142 срок введения установлен

с 01.07.1979 г.

Несоблюдение стандарта преследуется по закону

1. Настоящий стандарт устанавливает формы, размеры и порядок заполнения основных надписей и дополнительных граф к ним, а также размеры рамок на чертежах и в текстовых документах, входящих в состав проектной документации на строительство зданий и сооружений всех отраслей промышленности и народного хозяйства.

2. Содержание, расположение и размеры граф основных надписей, дополнительных граф к ним должны соответствовать:

на листах основного комплекта рабочих чертежей зданий (сооружений) — форме 1;

на первом листе чертежа строительного изделия — форме 2;

на первом листе текстового документа — форме 3;

на последующих листах чертежей изделий и текстовых документов — форме 4. Для последующих листов текстовой документации при двусторонней печати следует принимать форму 4а;

на листах другой проектной документации — формам 1, 3 или 4 в зависимости от содержания и построения документа.

3. Основные надписи, дополнительные графы к ним и рамки выполняют сплошными основными и сплошными тонкими линиями по ГОСТ 2.303—68.

4. Расположение основных надписей и дополнительных граф к ним, а также размеры рамок на чертежах и в текстовых документах приведены в приложении.

Издание официальное *Перепечатка воспрещена*

© Издательство стандартов, 1978

Форма 1

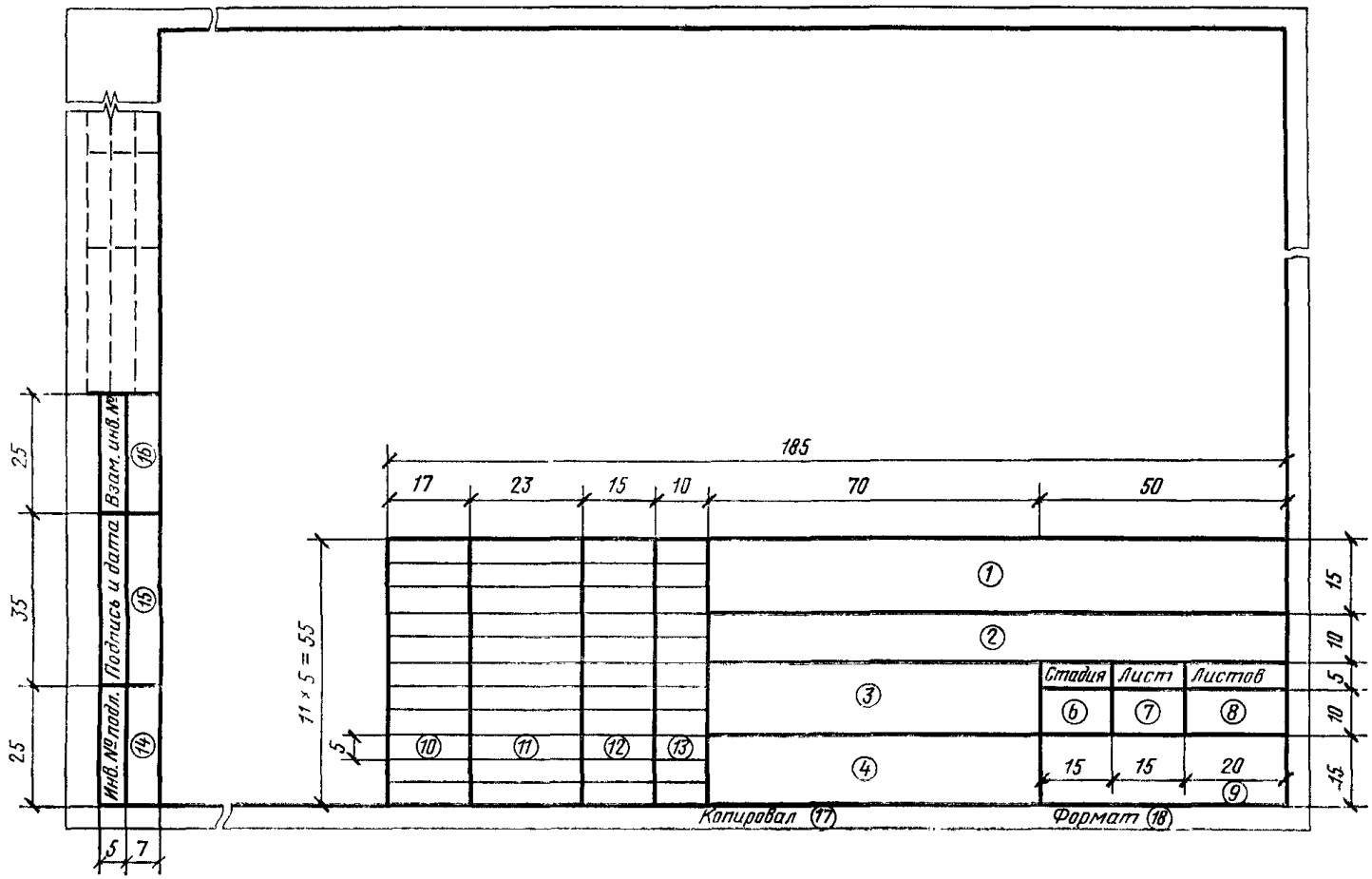
185
17
23
15
10
70
50
25
35
25
11 × 5 = 55
5
15
10
5
10
15
Взам. инв. №
Подпись и дата
Инв. № подл.
16
15
14
10
11
12
13
1
2
3
4
Стадия
Лист
Листов
6
7
8
15
15
20
9
Копировал (17)
Формат (18)
5
7

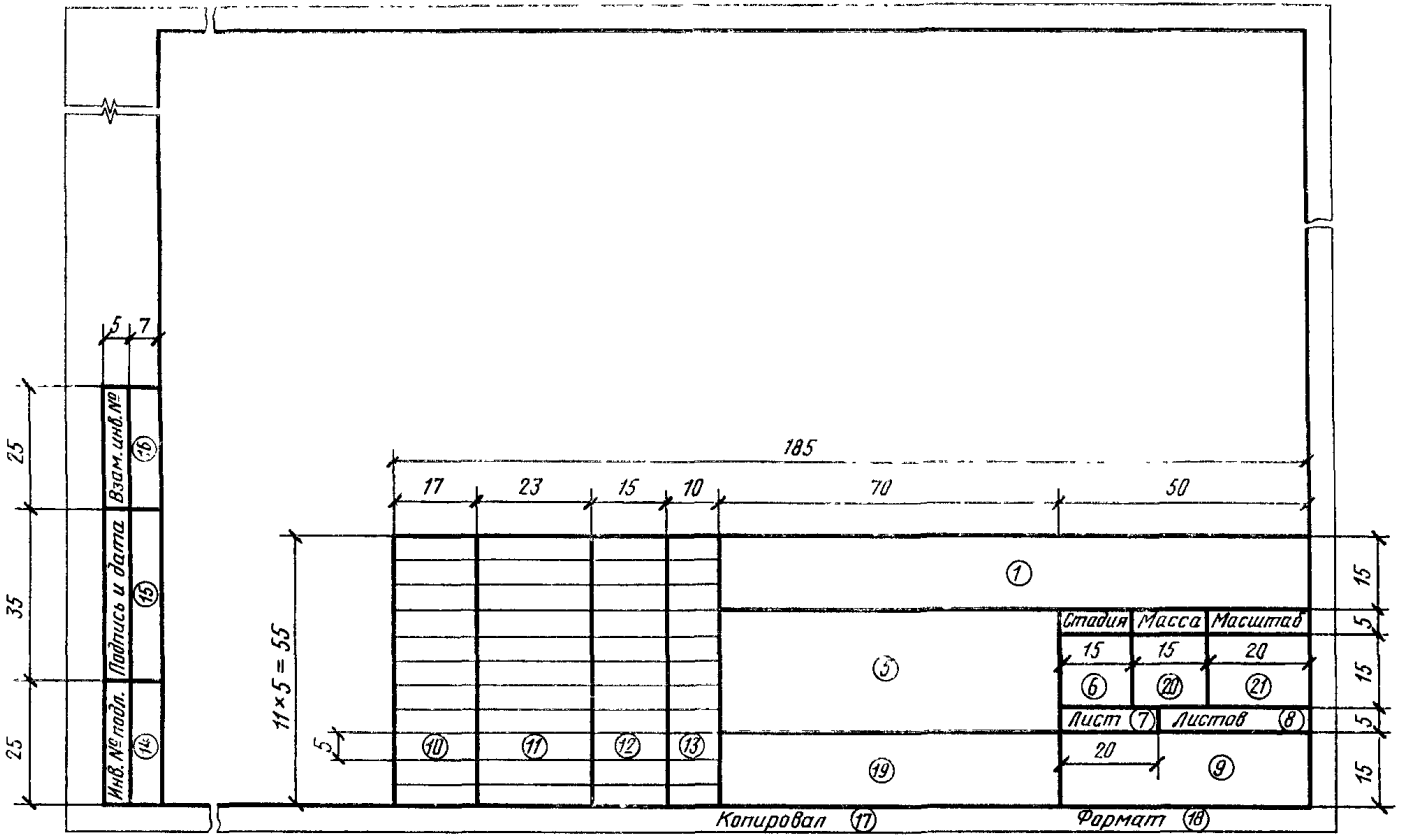
5
7
25
35
25
Взам. инв. №
Подпись и дата
Инв. № подл.
16
15
14
185
17
23
15
10
70
50
11×5=55
5
1
15
Стадия
Масса
Масштаб
5
15
15
20
6
20
21
3
15
Лист
7
Листов
8
5
10
11
12
13
20
19
9
15
Копировал
17
Формат
18

Форма 3

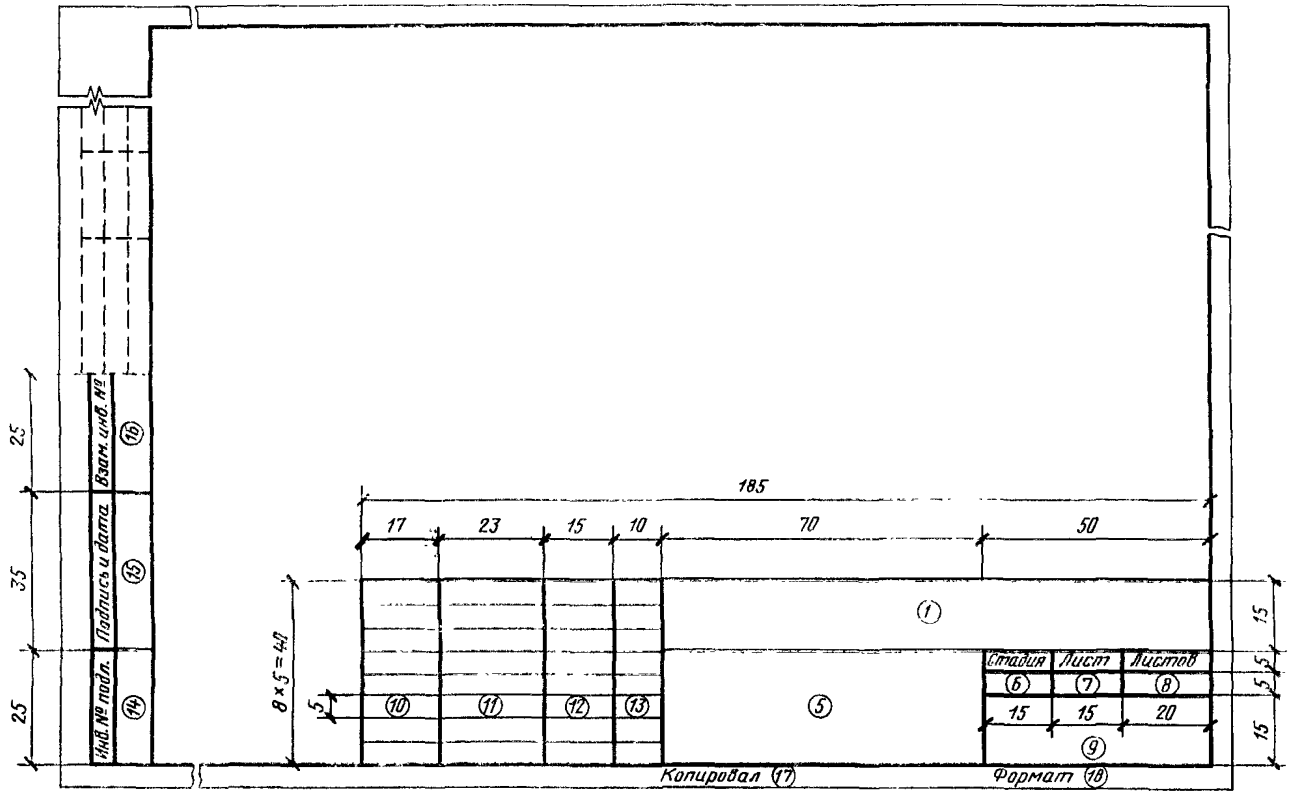
25
35
25
Инв. № подл.
Подпись и дата
Взам. инв. №
16
15
14
185
17
23
15
10
70
50
8 × 5 = 40
5
10
11
12
13
1
5
Стадия
Лист
Листов
6
7
8
15
15
20
9
15
5
5
15
Копировал 17
Формат 18

Форма 4

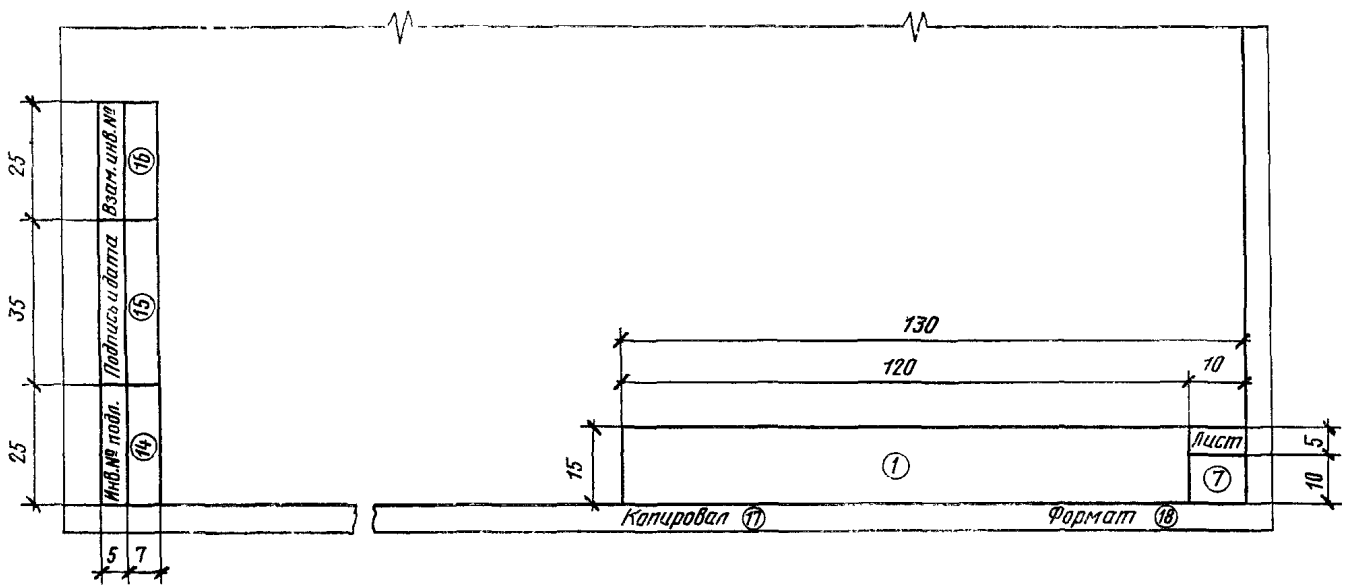
25
35
25
Взам. инв. №
16
Подпись и дата
15
Инв. № подл.
14
5
7
130
120
10
15
1
Лист
7
5
10
Копировал 17
Формат 18

Форма 4а

Нечетный номер страницы

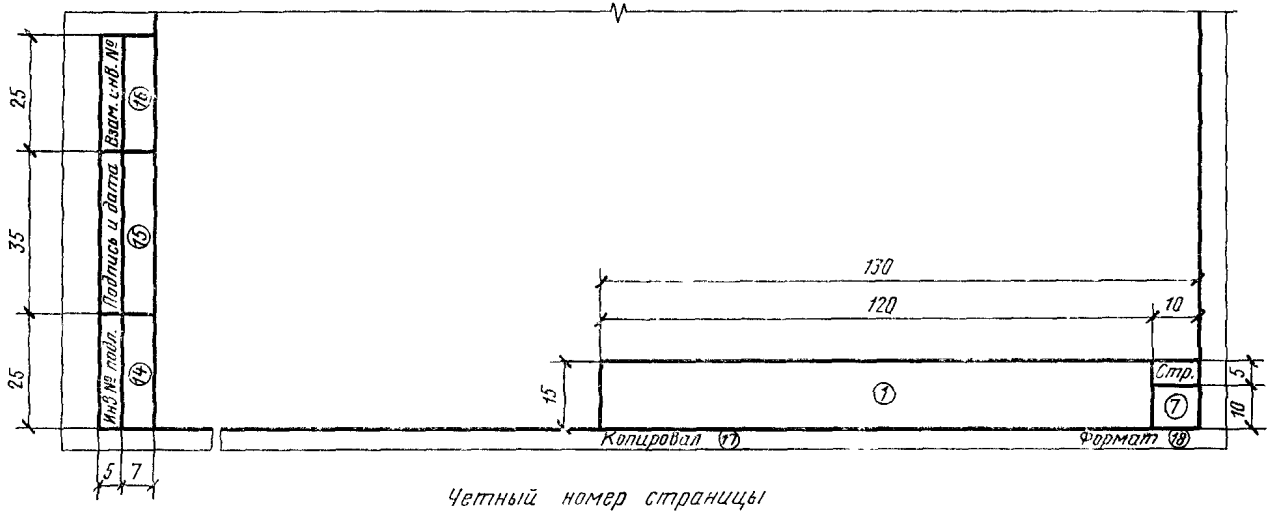

Четный номер страницы

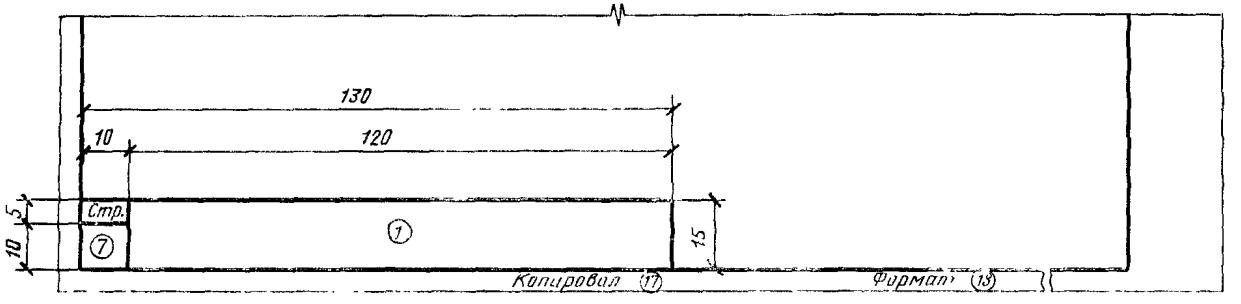

5. В графах основных надписей и в дополнительных графах (номера граф на формах показаны в кружках) указывают:

в графе 1 — обозначение документа;

в графе 2 — наименование предприятия, в состав которого входит здание (сооружение);

в графе 3 — наименование здания (сооружения);

в графе 4 — наименование изображений, помещенных на данном листе, в точном соответствии с наименованием, указанным над изображением на поле чертежа. Спецификации и другие таблицы, а также текстовые указания, относящиеся к изображениям, в графе не указывают;

в графе 5 — наименование изделия и наименование документа, если этому документу присвоен шифр (по ГОСТ 2.102—68);

в графе 6 — условное обозначение стадии проектирования:

Р — рабочие чертежи;

ТР — утверждаемая часть техно-рабочего проекта;

ТП — технический проект;

в графе 7 — порядковый номер листа (страницы текстового документа при двусторонней печати). На документах, состоящих из одного листа, графу не заполняют;

в графе 8 — общее количество листов документа (например, основного комплекта рабочих чертежей, чертежей изделия, части техно-рабочего проекта). Графу заполняют только на первом листе.

На первом листе текстового документа при двусторонней печати указывают общее количество страниц;

в графе 9 — наименование или различительный индекс организации, разрабатывающей проектный документ;

в графах 10—13 — должности, фамилии, подписи исполнителей и других лиц, ответственных за содержание документа, даты подписания документа.

Если необходимо согласование документа, то подписи должностных лиц, согласовывающих документ, размещают на поле для подшивки в аналогичных графах;

в графе 14 — инвентарный номер подлинника;

в графе 15 — подпись лица, принявшего подлинник на хранение, и дату приемки;

в графе 16 — инвентарный номер подлинника, взамен которого выпущен данный подлинник;

в графе 17 — подпись лица, копировавшего чертеж;

в графе 18 — обозначение формата листа по ГОСТ 2.301—68,

в графе 19 — обозначение материала детали (графу заполняют только на чертежах деталей);

в графе 20 — массу изделия, изображенного на чертеже, в килограммах без указания единицы измерения. Допускается указывать массу в других единицах измерения с указанием их, например: 2,4 т;

в графе 21 — масштаб (проставляется в соответствии с ГОСТ 2.302—68).

ПРИЛОЖЕНИЕ

ПРИМЕР РАСПОЛОЖЕНИЯ ОСНОВНОЙ НАДПИСИ И ДОПОЛНИТЕЛЬНЫХ ГРАФ К НЕЙ НА ЛИСТАХ ПРОЕКТНОЙ ДОКУМЕНТАЦИИ

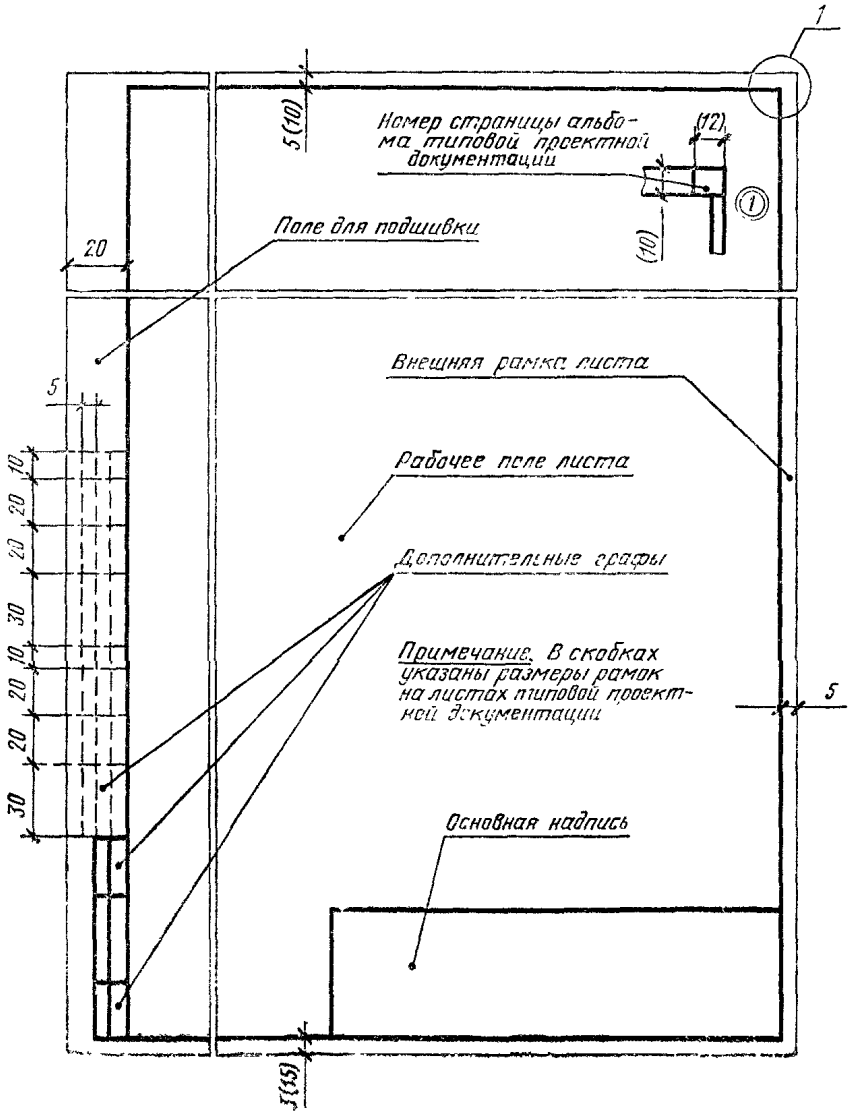

Редактор *В. П. Огурцов*
Технический редактор *В. Ю. Смирнова*
Корректор *А. С. Черноусова*

Сдано в наб. 19.10.78 Подп. в печ. 07.12.78 0,75 п. л. 0,48 уч.-изд. л. Тир. 100.000 Цена 3 коп.

gost.e-ecolog.ru

Ордена «Знак Почета» Издательство стандартов, Москва, Д-557, Новопресненский пер. д. 3.
Вильнюсская типография Издательства стандартов, ул. Миндауго, 12/14. Зак. 4407