ТИПОВЫЕ КОНСТРУКЦИИ, ИЗДЕЛИЯ И УЗЛЫ ЗДАНИЙ И СООРУЖЕНИЙ

СЕРИЯ 3.006.1-2/82

СБОРНЫЕ ЖЕЛЕЗОБЕТОННЫЕ КАНАЛЫ И ТОННЕЛИ ИЗ ЛОТКОВЫХ ЭЛЕМЕНТОВ

ВЫПУСК 1-4

ПЛИТЫ. ОПОРНЫЕ ПОДУШКИ. АРМАТУРНЫЕ И ЗАКЛАДНЫЕ ИЗДЕЛИЯ. РАБОЧИЕ ЧЕРТЕЖИ

20007-04
ЦЕНА 0-80

gost.e-ecolog.ru

ЦЕНТРАЛЬНЫЙ ИНСТИТУТ ТИПОВОГО ПРОЕКТИРОВАНИЯ
ГОССТРОЯ СССР

Москва, А-445, Смольная ул., 22

Сдано в печать VIII 1987 года

Заказ № 9023 Тираж 2930 экз.

ТИПОВЫЕ КОНСТРУКЦИИ, ИЗДЕЛИЯ И УЗЛЫ ЗДАНИЙ И СООРУЖЕНИЙ

СЕРИЯ 3.006.1-2/82

СБОРНЫЕ ЖЕЛЕЗОБЕТОННЫЕ КАНАЛЫ И ТОННЕЛИ ИЗ ЛОТКОВЫХ ЭЛЕМЕНТОВ

ВЫПУСК 1-4

ПЛИТЫ. ОПОРНЫЕ ПОДУШКИ. АРМАТУРНЫЕ И ЗАКЛАДНЫЕ ИЗДЕЛИЯ. РАБОЧИЕ ЧЕРТЕЖИ

РАЗРАБОТАНЫ ИНСТИТУТОМ

ХАРЬКОВСКИЙ ПРОМСТРОЙНИИПРОЕКТ

ГЛАВНЫЙ ИНЖЕНЕР ИНСТИТУТА — ДОВГИЙ Н.Ф.

ГЛАВНЫЙ ИНЖЕНЕР ПРОЕКТА — МОНИН А.М.

ПРИ УЧАСТИИ НИИЖБ ГОССТРОЯ СССР

ЗАМ.ДИРЕКТОРА ИНСТИТУТА — КОРОВИН Н.Н.

Утверждены Госстроем СССР, постановление от 05.09.1984 г. №157.

Введены в действие с 01.01.1985 г.

20007-04 2

Обозначение	Наименование	Стр.
3.006.1-2/82.1-4-00.0 ТО	Техническое описание	4
3.006.1-2/82.1-4-01.0	Сетка С1-1; С1-2	6
3.006.1-2/82.1-4-01.0 СБ	Сетка С1-1; С1-2	
	Сборочный чертёж	7
3.006.1-2/82.1-4-02.0	Сетка С1-3... С1-10	8
3.006.1-2/82.1-4-02.0 СБ	Сетка С1-3... С1-10	
	Сборочный чертёж	11
3.006.1-2/82.1-4-03.0	Сетка С1-11... С1-18	13
3.006.1-2/82.1-4-03.0 СБ	Сетка С1-11... С1-18	
	Сборочный чертёж	16
3.006.1-2/82.1-4-04.0	Сетка С2-1... С2-10	18
3.006.1-2/82.1-4-04.0 СБ	Сетка С2-1... С2-10	
	Сборочный чертёж	20
3.006.1-2/82.1-4-05.0	Сетка С3-1... С3-10	21
3.006.1-2/82.1-4-05.0 СБ	Сетка С3-1... С3-10	
	Сборочный чертёж	23
3.006.1-2/82.1-4-06.0	Сетка С4-1... С4-10	24
3.006.1-2/82.1-4-06.0 СБ	Сетка С4-1... С4-10	
	Сборочный чертёж	26
3.006.1-2/82.1-4-07.0	Сетка С5-1... С5-7	27
3.006.1-2/82.1-4-07.0 СБ	Сетка С5-1... С5-7	
	Сборочный чертёж	28
3.006.1-2/82.1-4-08.0	Каркас плоский КР1... КР5	29

Нач.отд.	Бродский	
Н.контр.	Утянцева	
Гл.констр.	Коротецкий	
Ст.инж.	Утянцева	
Исполнил	Литвинова	
Проверил	Утянцева	

3.006.1-2/82.1-4-00.0

Содержание

Стадия	Лист	Листов
Р	1	2

Госстрой СССР
Харьковский Промстройниипроект

Инв.№ подл. | Подпись и дата | Взам. инв. №

Обозначение	Наименование	Стр.
3.006.1-2/82.1-4-08.0СБ	Каркас плоский КР1... КР5	
	Сборочный чертёж	31
3.006.1-2/82.1-4-09.0	Изделие закладное М1... М4	32
3.006.1-2/82.1-4-09.0СБ	Изделие закладное М1... М4	
	Сборочный чертёж	33
3.006.1-2/82.1-4-10.0	Изделие закладное М5, М6	34
3.006.1-2/82.1-4-10.0СБ	Изделие закладное М5, М6	
	Сборочный чертёж	35
3.006.1-2/82.1-4-00.1	Стержень арматурный	36
3.006.1-2/82.1-4-00.2	Пластина	40

1. Общая часть.

1.1. Настоящий выпуск серии 3.006.1-2/82 содержит рабочие чертежи арматурных и закладных изделий плит и опорных подушек.

Состав серии и материалы для проектирования каналов и тоннелей приведены в выпуске 0, рабочие чертежи плит и опорных подушек в выпуске 1-2.

1.2. В серии принято условное обозначение сеток, например, С1-8-2. Буква „С" обозначает вид изделия (сетка). Цифра после буквы определяет тип конструкции, в которой применена сетка. (1- плита марки „П"; 2,3 - плита марки „ПТ"; 4- плоская подкладка; 5- опорная подушка марки „ОП"), цифра после первого тире указывает порядковый номер сетки данного типа, цифра после второго тире - вариант исполнения сетки данного типа, отличающийся от основного диаметром или шагом арматуры.

Нач. отд.	Бродский		3.006.1-2/82.1-4-00. ОТО
Н. контр.	Коротецкий		
Гл. констр.	Коротецкий		
Ст. инж.	Утянцева		Техническое описание
Исполнил	Коротецкий		Стадия: Р; Лист: 1; Листов: 2
Проверил	Утянцева		Госстрой СССР ХАРЬКОВСКИЙ ПРОМСТРОЙНИИПРОЕКТ

Инв. № подл. | Подпись и дата | Взам. инв. №

2. Технические требования к изготовлению арматурных и закладных изделий.

2.1. Изготовление арматурных и закладных изделий должно производиться в соответствии с требованиями ГОСТ 10922-75 „Арматурные изделия и закладные детали сварные для железобетонных конструкций. Технические требования и методы испытаний" и „Инструкции по сварке соединений арматуры и закладных деталей железобетонных конструкций" (СН 393-78).

2.2. Плоские арматурные сетки следует изготовлять с помощью контактной точечной сварки.

2.3. Классы и ГОСТы арматурной стали указаны в выпуске 1-2.

2.4. Приварку дополнительных стержней, оговоренных на чертежах, производить после изготовления сеток на многоэлектродных машинах.

Формат	Зона	Поз.	Обозначение	Наименование	Кол.	Примеч.
				Документация		
А4			3.006.1-2/82.1-4-00.0 ТО	Техническое описание		
А4			3.006.1-2/82.1-4-01.0 СБ	Сборочный чертеж		

Формат	Зона	Для исполнения с порядковым номером.*)	Обозначение	Кол.	Примеч.
			Переменные данные		
			Детали		
		Поз. 1. Стержень арматурный			
А4		- 0	3.006.1-2/82.1-4-00.1 - 37	4	
		- 1	-55	4	
		- 2	-55	7	
		- 3	-70	7	
		- 4	-39	4	
		- 5	-56	7	
		- 6	-71	7	
		- 7	-75	7	
		Поз. 2. Стержень арматурный			
А4		- 0	3.006.1-2/82.1-4-00.1-40	3	
		- 1, -3	-22	3	
		- 2	-20	3	
		- 4, -7	-40	4	
		- 5, -6	-22	4	

*) Основное исполнение, не имеющее порядкового номера, обозначено 0.

Нач. отд.	Бродский		3.006.1-2/82.1-4-01.0
Н. контр.	Уманцева		
Гл. констр.	Коротецкий		
Ст. инж.	Уманцева		Сетка С1-1, С1-2
Исполн.	Литвинова		
Провер.	Уманцева		

Стадия	Лист	Листов
Р		1

Госстрой СССР
ХАРЬКОВСКИЙ ПРОМСТРОЙНИИПРОЕКТ

Инв. № подл. | Подпись и дата | Взам. инв. №

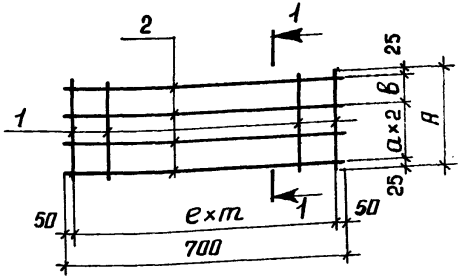

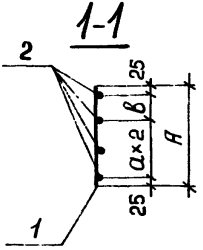

Обозначение	Марка	Размеры, мм				Кол-во	Масса, кг
		а	в	e	А	m	
3.006.1-2/82.1-4-01.0	С1-1	175	—	200	400	3	0,5
-1	С1-1-1						0,6
-2	С1-1-2			100		6	0,7
-3	С1-1-3						1,3
-4	С1-2	200	100	200	550	3	0,7
-5	С1-2-1			100		6	1,1
-6	С1-2-2						1,8
-7	С1-2-3						2,7

Нач. отд.	Бродский	
Н. контр.	Уманцева	
Гл. конст.	Коротецкий	
Ст. инж.	Уманцева	
Исполн.	Литвинова	
Провер.	Уманцева	

3.006.1-2/82.1-4-01.0 СБ

Сетка С1-1, С1-2
Сборочный чертёж

Стадия	Масса	Масшт.
Р	См. табл.	—
Лист	Листов 1	

Госстрой СССР
ХАРЬКОВСКИЙ ПРОМСТРОЙНИИПРОЕКТ

Формат	Зона	Поз.	Обозначение	Наименование	Кол.	Примеч.
				Документация		
А4			3.006.1-2/82.1-4-00.0 ТО	Техническое описание		
А4			3.006.1-2/82.1-4-02.0 СБ	Сборочный чертёж		

Формат	Зона	Для исполнения с порядковым номером. *)	Обозначение	Кол.	Примеч.
			Переменные данные		
			Детали		
			Поз. 1. Стержень арматурный		
А4		-00	3.006.1-2/82.1-4-00.1 - 41	15	
		-01	- 72	15	
		-02	- 72	30	
		-03	- 76	30	
		-04	- 43	15	
		-05	- 73	30	
		-06	- 78	30	
		-07	- 45	15	
		-08	- 74	30	
		-09	-80	30	
		-10	- 83	30	
		-11	- 47	15	
		-12	- 84	15	

*) Основное исполнение, не имеющее порядкового номера, обозначено 00.

Инв. № подл. | Подпись и дата | Взам. инв. №

Нач. отд.	Бродский		
Н. контр.	Уманцева		
Гл. констр.	Коротецкий		
Ст. инж.	Уманцева		
Исполн.	Литвинова		
Провер.	Уманцева		

3.006.1-2/82.1-4-02.0

Сетка С1-3... С1-10

Стадия	Лист	Листов
Р	1	3

ГОССТРОЙ СССР
ХАРЬКОВСКИЙ ПРОМСТРОЙНИИПРОЕКТ

Формат	Зона	Для исполнения с порядковым номером *)	Обозначение	Кол.	Примечан.
А4		-13	3.006.1-2/82.1-4-00.1-82	30	
		-14	-84	30	
		-15	-49	15	
		-16	-86	15	
		-17	-91	15	
		-18	-86	30	
		-19	-50	15	
		-20	-87	15	
		-21	-87	30	
		-22	-92	30	
		-23	-52	15	
		-24	-94	15	
		-25	-96	15	
		-26	-94	30	
		-27	-96	30	
		-28	-54	15	
		-29	-95	15	
		-30	-95	30	
		-31	-97	30	
		-32	-98	30	
		Поз.2. Стержень арматурный			
А4		-00, -03	3.006.1-2/82.1-4-00.1-53	5	
		-01, -02	-33	5	
		-04, -06	-53	7	
		-05	-33	7	

Формат	Зона	Для исполнения с порядковым номером *	Обозначение	Кол.	Примеч
А4		– 07, – 09, – 10	3.006.1-2/82.1-4 - 00.1 – 53	8	
		– 08	–33	8	
		– 11, – 13, – 14	–53	10	
		– 12	– 33	10	
		– 15	–53	12	
		– 16	– 33	12	
		– 17, – 18, – 29	– 03	12	
		– 19, – 20	– 53	13	
		– 21, – 22	– 03	13	
		– 23	– 53	15	
		– 24... – 26	– 03	15	
		– 27	– 05	15	
		– 28	– 53	18	
		– 30	– 05	12	
		– 31, – 32	– 14	12	

Инв. № подл. | Подпись и дата | Взам. инв. №

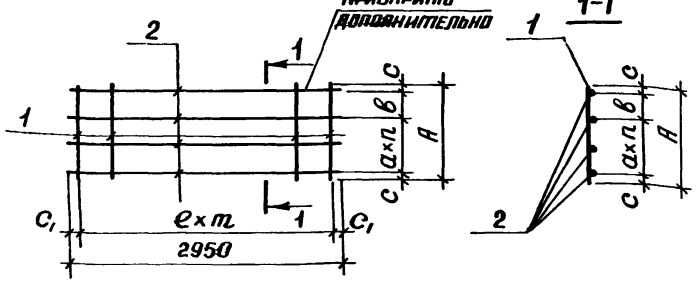

Обозначение	Марка	Размеры, мм a	в	c	c_1	e	A	Кол-во n	m	Масса, кг
3.006.1-2/82.1-4- 020	С1-3	200	110	25	75	200	760	3	14	3,6
-01	С1-3-1									5,9
-02	С1-3-2				25	100			29	10,3
-03	С1-3-3									16,2
-04	С1-4		90		75	200	1140	5	14	5,3
-05	С1-4-1									15,4
-06	С1-4-2				25	100			29	24,0
-07	С1-5		210		75	200	1460	6	14	6,3
-08	С1-5-1		-	30	25	100		7	29	19,4
-09	С1-5-2									30,3

Инв. № подл. | Подпись и дата | Взам. инв. №

Нач. отд.	Бродский	
Н. контр.	Уманцева	
Гл. констр.	Коротецкий	
Ст. инж.	Уманцева	
Исполн.	Литвинов	
Провер.	Уманцева	

3.006.1-2/82.1-4-02.0 СБ

Сетка С1-3... С1-10
Сборочный чертеж

Стадия	Масса	Масшт.
Р	См. табл.	-

Лист 1 | Листов 2

Госстрой СССР
ХАРЬКОВСКИЙ ПРОМСТРОЙНИИПРОЕКТ

Обозначение	Марка	Размеры, мм						Кол-во		Масса, кг
		a	в	c	c_1	e	A	n	m	
3.006.1-2/82.1-4-02.0-10	С1-5-3	200	—	30	25	100	1460	7	29	42,2
-11	С1-6		170	25	75	200	1820	8	14	7,9
-12	С1-6-1									26,9
-13	С1-6-2				25	100			29	37,8
-14	С1-6-3									52,6
-15	С1-7		100	20	75	200	2140	10	14	9,4
-16	С1-7-1		90	25						31,7
-17	С1-7-2									46,7
-18	С1-7-3				25	100			29	64,9
-19	С1-8		—	20	75	200	2440	12	14	10,4
-20	С1-8-1									37,8
-21	С1-8-2				25	100			29	73,5
-22	С1-8-3									96,9
-23	С1-9		100	30	75	200	2760	13	14	12,0
-24	С1-9-1		110	25						59,8
-25	С1-9-2									75,1
-26	С1-9-3				25	100			29	109,8
-27	С1-9-4									140,5
-28	С1-10		100	30	75	200	3360	16	14	14,4
-29	С1-10-1	300	—					11		68,8
-30	С1-10-2				25	100			29	135,8
-31	С1-10-3									180,9
-32	С1-10-4									223,2

Формат	Зона	Поз.	Обозначение	Наименование	Кол.	Примечан
				Документация		
А4			3.006.1-2/82.1-4-00. ОТО	Техническое описание		
А4			3.006.1-2/82.1-4-03. ОСБ	Сборочный чертёж		

Формат	Зона	Для исполнения с порядковым номером *)	Обозначение	Кол.	Примечан
			Переменные данные		
			Детали		
		Поз. 1. Стержень	арматурный		
А4		-00	3.006.1-2/82.1-4-00.1- 41	4	
		-01	-72	4	
		-02	-72	7	
		-03	-76	7	
		-04	-43	4	
		-05	-73	7	
		-06	-78	7	
		-07	-45	4	
		-08	-74	7	
		-09	-80	7	
		-10	-83	7	
		-11	-47	4	
		-12	-84	4	

*) Основное исполнение, не имеющее порядкового номера, обозначено 00.

Инв.№ подл. | Подпись и дата | Взам. инв.№

Нач. отд.	Бродский	
Н. контр.	Утанцева	
Гл. констр.	Коротецкий	
Ст. инж.	Утанцева	
Исполн.	Литвинова	
Провер.	Утанцева	

3.006.1-2/82.1-4-03.0

Сетка С1-11... С1-18

Стадия	Лист	Листов
Р	1	3

Госстрой СССР
ХАРЬКОВСКИЙ
ПРОМСТРОЙНИИПРОЕКТ

Формат	Зона	Для исполнения с порядковым номером *)	Обозначение	Кол.	Примеч.
А4		-13	3.006.1-2/82.1-4-00.1- 82	7	
		-14	-84	7	
		-15	-49	4	
		-16	-86	4	
		-17	-91	4	
		-18	-86	7	
		-19	-50	4	
		-20	-87	4	
		-21	-87	7	
		-22	-92	7	
		-23	-52	4	
		-24	-94	4	
		-25	-96	4	
		-26	-94	7	
		-27	-96	7	
		-28	-54	4	
		-29	-95	4	
		-30	-95	7	
		-31	-97	7	
		-32	-98	7	
		Поз. 2. Стержень арматурный			
А4		-00, -03	3.006.1-2/82.1-4-00.1- 40	5	
		-01, -02	-22	5	
		-04, -06	-40	7	
		-05	-22	7	

Формат	Зона	Для исполнения с порядковым номером *)	Обозначение	Кол.	Примечан.
А4		– 07, –09, –10	3.006.1-2/82.1-4-00.1 –40	8	
		– 08	–22	8	
		– 11, – 13, – 14	–40	10	
		– 12	–22	10	
		– 15	–40	12	
		– 16	–22	12	
		– 17, – 18, – 29	–02	12	
		– 19, – 20	–40	13	
		– 21, – 22	–02	13	
		– 23	–40	15	
		– 24...– 26	–02	15	
		– 27	–04	15	
		– 28	–40	18	
		– 30	–04	12	
		– 31, – 32	– 07	12	

Инв. № подл. | Подпись и дата | Взам. инв. №

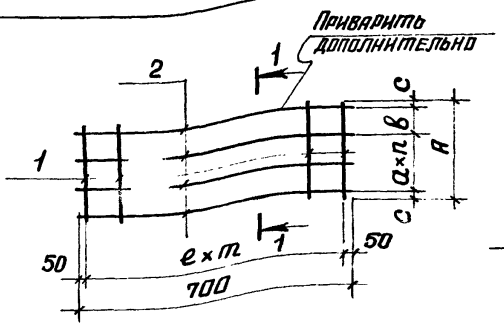

Обозначение	Марка	Размеры, мм				Колич.			Масса, кг
		a	в	c	A	e	m	n	
3.006.1-2/82.1-4-03.0	С1-11	200	110	25	760	200	3	3	0,9
-01	С1-11-1								1,6
-02	С1-11-2					100	6		2,4
-03	С1-11-3								3,8
-04	С1-12		90		1140	200	3	5	1,3
-05	С1-12-1					100	6		3,6
-06	С1-12-2								5,6
-07	С1-13		210		1460	200	3	6	1,6
-08	С1-13-1		—	30		100	6	7	4,5

Инв. № подл. | Подпись и дата | Взам. инв. №

Нач. отд.	Бродский	
Н. контр.	Утанцева	
Гл. констр.	Коротецкий	
Ст. инж.	Утанцева	
Исполн.	Литвинова	
Провер.	Утанцева	

3.006.1-2/82.1-4-03.0СБ

Сетка С1-11... С1-18
Сборочный чертёж

Стадия	Масса	Масштаб
Р	Ст. табл.	—
Лист 1	Листов 2	

Госстрой СССР
ХАРЬКОВСКИЙ ПРОМСТРОЙНИИПРОЕКТ

Обозначение	Марка	Размеры, мм					Кол-во		Масса, кг
		a	в	c	A	e	m	n	
3.006.1-2/82.1-4-03.0-09	С1-13-2	200	–	30	1460	100	6	7	7,1
-10	С1-13-3								9,9
-11	С1-14		170	25	1820	200	3	8	1,9
-12	С1-14-1								6,8
-13	С1-14-2					100	6		8,9
-14	С1-14-3								12,3
-15	С1-15		180	20	2140	200	3	10	2,4
-16	С1-15-1		90	25					8,4
-17	С1-15-2								12,3
-18	С1-15-3					100	6		15,2
-19	С1-16		–	20	2440	200	3	12	2,7
-20	С1-16-1								10,0
-21	С1-16-2					100	6		17,2
-22	С1-16-3								22,7
-23	С1-17		180	30	2760	200	3	13	2,9
-24	С1-17-1		110	25					15,6
-25	С1-17-2								19,7
-26	С1-17-3					100	6		25,6
-27	С1-17-4								34,6
-28	С1-18		100	30	3360	200	3	16	3,7
-29	С1-18-1	300	–					11	18,1
-30	С1-18-2					100	6		31,7
-31	С1-18-3								42,3
-32	С1-18-4								52,2

Формат	Зона	Поз.	Обозначение	Наименование	Кол.	Примечан.
				Документация		
А4			3.006.1-2/82.1-4-00. О ТО	Техническое описание		
А4			3.006.1-2/82.1-4-04. О СБ	Сборочный чертёж		

Формат	Зона	Для исполнения с порядковым номером *)	Обозначение	Кол.	Примечан.
			Переменные данные		
			Детали		
			Поз. 1. Стержень арматурный		
А4		- 0	3.006.1-2/82.1-4-00.1 - 33	5	
		- 1	- 33	7	
		- 2	- 33	9	
		- 3	- 33	10	
		- 4	- 33	13	
		- 5	- 22	5	
		- 6	- 22	7	
		- 7	- 22	9	
		- 8	- 22	10	
		- 9	- 22	13	

*) Основное исполнение, не имеющее порядкового номера, обозначено О.

Инв.№ подл. | Подпись и дата | Взам. инв. №

Нач.отд.	Бродский	
Гл.констр.	Коротецкий	
Ст.инж.	Умянцева	
Исполн.	Литвинова	
Провер.	Умянцева	

3.006.1-2/82.1-4-04. О

Сетка С2-1... С2-10

Стадия	Лист	Листов
Р	1	2

Госстрой СССР
ХАРЬКОВСКИЙ
ПРОМСТРОЙНИИПРОЕКТ

Формат	Зона	Для исполнения с порядковым номером*)	Обозначение	Кол.	Примеч.
		Поз. 2.	Стержень арматурный		
А4		-0	3.006.1-2/82.1-4-00.1-23	20	
		-1	-25	20	
		-2	-27	20	
		-3	-29	20	
		-4	-31	20	
		-5	-23	5	
		-6	-25	5	
		-7	-27	5	
		-8	-29	5	
		-9	-31	5	

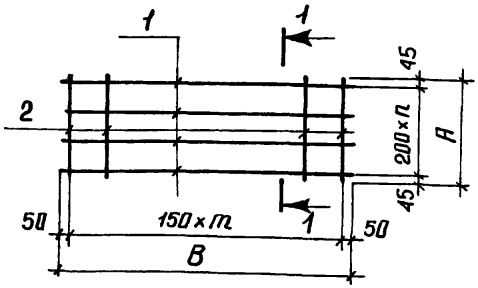

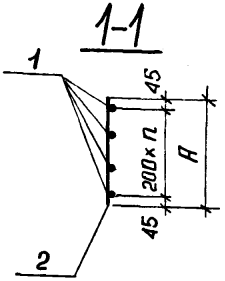

Обозначение	Марка	Количество		Размеры, мм		Масса, кг
		n	m	A	B	
3.006.1-2/82.1-4-04.0	С2-1	4	19	890	2950	2,9
-1	С2-2	6		1290		4,1
-2	С2-3	7		1590		5,3
-3	С2-4	9		1890		6,1
-4	С2-5	12		2490		8,0
-5	С2-6	4	4	890	700	0,8
-6	С2-7	6		1290		1,0
-7	С2-8	7		1590		1,3
-8	С2-9	9		1890		1,5
-9	С2-10	12		2490		1,9

Инв.№ подл. | Подпись и дата | Взам. инв.№

Нач. отд.	Бродский	
Н. контр.	Уманцева	
Гл. констр.	Наротецкий	
Ст. инж.	Уманцева	
Исполн.	Литвинова	
Провер.	Уманцева	

3.006.1-2/82.1-4-04. ОСБ

Сетки С2-1 ... С2-10
Сборочный чертеж

Стадия	Масса	Масшт.
Р	Ст. табл.	–
Лист	Листов 1	

Госстрой СССР
ХАРЬКОВСКИЙ
ПРОМСТРОЙНИИПРОЕКТ

Формат	Зона	Поз.	Обозначение	Наименование	Кол.	Примеч.
				Документация		
А4			3.006.1-2/82.1-4-00.0 ТО	Техническое описание		
А1			3.006.1-2/82.1-4-05.0 СБ	Сборочный чертёж		

Формат	Зона	Для исполнения с порядковым номером *)	Обозначение	Кол.	Примеч.
			Переменные данные		
			Детали		
			Поз. 1. Стержень арматурный		
А1		-0	3.006.1-2/82.1-4-00.1-34	6	
		-1	-34	8	
		-2	-34	10	
		-3	-34	11	
		-4	-34	14	
		-5	-22	6	
		-6	-22	8	
		-7	-22	10	
		-8	-22	11	
		-9	-22	14	

*) Основное исполнение, не имеющее порядкового номера, обозначено 0.

Инв. № подл. | Подпись и дата | Взам. инв. №

Нач. отд.	Бродский	
Н. контр.	Уманцева	
Гл. конст.	Коротецкий	
Ст. инж.	Уманцева	
Исполн.	Литвинова	
Провер.	Уманцева	

3.006.1-2/82.1-4-05.0

Сетка С3-1... С3-10

Стадия	Лист	Листов
Р	1	2

Госстрой СССР
Харьковский Промстройниипроект

Формат	Зона	Для исполнения с порядковым номером	Обозначение	Кол.	Примечан.
		Поз. 2. Стержень арматурный			
А4		- 0	3.006.1-2/82.1-4-00.1 – 24	20	
		- 1	– 26	20	
		- 2	– 28	20	
		- 3	– 30	20	
		- 4	– 32	20	
		- 5	- 24	5	
		- 6	-26	5	
		- 7	-28	5	
		- 8	-30	5	
		- 9	-32	5	

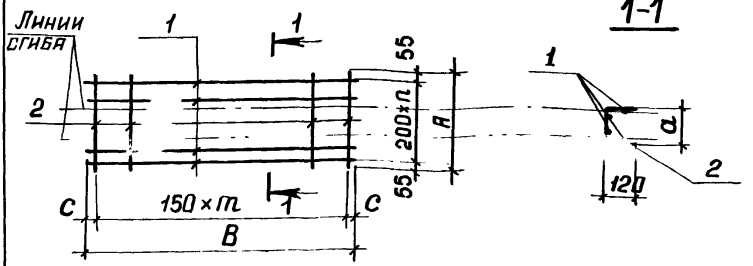

Обозначение	Марка	Кол-во n	Кол-во m	Размеры, мм c	Размеры, мм a	Размеры, мм A	Размеры, мм B	Масса, кг
3.006.1-2/82.1-4-05.0	С3-1	5	19	60	870	1110	2970	3,6
-1	С3-2	7			1270	1510		4,8
-2	С3-3	8			1570	1810		6,0
-3	С3-4	10			1870	2110		6,7
-4	С3-5	13			2470	2710		8,6
-5	С3-6	5	4	50	870	1110	700	0,9
-6	С3-7	7			1270	1510		1,2
-7	С3-8	8			1570	1810		1,4
-8	С3-9	10			1870	2110		1,7
-9	С3-10	13			2470	2710		2,1

Инв.№ подл. | Подпись и дата | Взам. инв.№

Нач.отд.	Бродский	
Н.контр.	Утанцева	
Гл.конст.	Коротецкий	
Ст.инж.	Утанцева	
Исполн.	Литвинова	
Провер.	Утанцева	

3.006.1-2/82.1-4-05.0 СБ

Сетка С3-1...С3-10
Сборочный чертёж

Стадия	Масса	Масштаб
Р	См. табл.	—
Лист 1	Листов 1	

Госстрой СССР
ХАРЬКОВСКИЙ ПРОМСТРОЙНИИПРОЕКТ

Формат	Зона	Поз.	Обозначение	Наименование	Кол.	Примеч.
				Документация		
А4			3.006.1-2/82.1-4-00. ОТО	Техническое описание		
А4			3.006.1-2/82.1-4-~~06~~ ОСБ	Сборочный чертёж		

Формат	Зона	Для исполнения с порядковым номером *)	Обозначение	Кол.	Примеч.
		Переменные данные			
		Детали			
		Поз. 1. Стержень арматурный			
А4		– 0	3.006.1-2/82.1-4-00.1-57	4	
		– 1	–58	4	
		– 2	–59	4	
		– 3	–60	4	
		– 4	–61	4	
		– 5	–62	4	
		– 6	–63	4	
		– 7	–64	4	
		– 8	–65	4	
		– 9	–66	4	

*) Основное исполнение, не имеющее порядкового номера, обозначено 0.

Н. отд.	Бродский		
Контр.	Уманцева		
Констр.	Коротецкий		
Инж.	Уманцева		
Исполн.	Литвинова		
Повер.	Уманцева		

3.006.1-2/82.1-4-06.0

Сетка С4-1... С4-10

Стадия	Лист	Листов
Р	1	2

ГОССТРОЙ СССР
ХАРЬКОВСКИЙ ПРОМСТРОЙНИИПРОЕКТ

Формат	Зона	Для исполнения с порядковым номером *)	Обозначение	Кол.	Примеч.
		Поз. 2. Стержень	арматурный		
А4		– 0, –1	3.006.1-2/82.1-4-00.1-21	4	
		– 2	–21	5	
		– 3	–21	7	
		– 4	–21	9	
		– 5	–21	11	
		– 6	–21	12	
		– 7	–21	14	
		– 8	–21	15	
		– 9	–21	18	

Инв. № подл. | Подпись и дата | Взам. инв. №

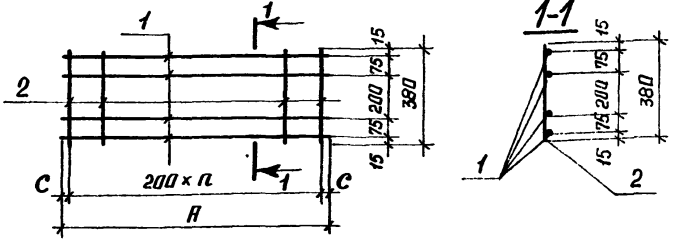

Обозначение	Марка	Кол-во	Размеры, мм		Масса, кг
		n	C	A	
3.006.1-2/82.1-4-06.0	С4-1	3	10	620	0,7
-1	С4-2	3	85	770	0,8
-2	С4-3	4	90	980	1,0
-3	С4-4	6	80	1360	1,5
-4	С4-5	8	40	1680	1,8
-5	С4-6	10	20	2040	2,2
-6	С4-7	11	80	2360	2,5
-7	С4-8	13	30	2660	2,9
-8	С4-9	14	90	2980	3,2
-9	С4-10	17	90	3580	3,9

Гл. отд.	Бродский	
Н. контр.	Уманцева	
Гл. констр.	Коротецкий	
Составил.	Уманцева	
Исполн.	Литвинова	
Проверил	Уманцева	

3.006.1-2/82.1-4-06.0СБ

Сетка С4-1...С4-10
Сборочный чертёж

Стадия	Масса	Масшт.
Р	См. табл.	–
Лист	Листов 1	

Госстрой СССР
ХАРЬКОВСКИЙ ПРОМСТРОЙНИИПРОЕКТ

Формат	Зона	Поз.	Обозначение	Наименование	Кол.	Примеч.
				Документация		
А4			3.006.1-2/82.1-4-00. 0 ТО	Техническое описание		
А4			3.006.1-2/82.1-4-07. 0 СБ	Сборочный чертёж		

Формат	Зона	Для исполнения с порядковым номером *)	Обозначение	Кол	Примеч.
		Переменные данные			
		Детали			
		Поз 1. Стержень арматурный			
А4		-0	3.006.1-2/82.1-4-00.1-36	4	
		-1	-38	5	
		-2	-01	6	
		-3	-08	7	
		-4	-16	8	
		-5	-17	9	
		-6	-19	12	
		Поз.2. Стержень арматурный			
А4		-0	3.006.1-2/82.1-4-00.1- 36	4	
		-1	-38	5	
		-2	-00	7	
		-3	-06	8	
		-4	-15	9	
		-5	-16	11	
		-6	-18	14	

*) Основное исполнение, не имеющее порядкового номера, обозначено 0.

Нач отд	Бродский		
Н. контр	Уманцева		
Гл. констр.	Коротецкий		
Ст. инж.	Уманцева		
Исполн.	Литвинова		
Провер.	Уманцева		

3.006.1-2/82.1-4-07.0

Сетка С5-1... С5-7

Стадия	Лист	Листов
Р		1

ГОССТРОЙ СССР
ХАРЬКОВСКИЙ
ПРОМСТРОЙНИИПРОЕКТ

Взам инв №

Подпись и дата

Инв № подл

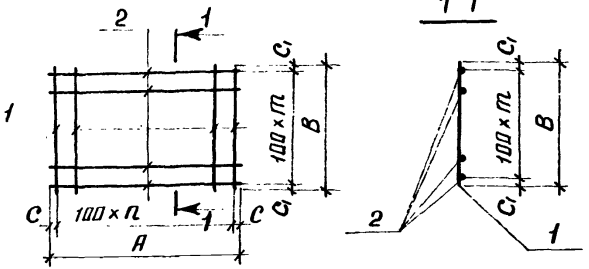

Обозначение	Марка	Количество		Размеры, мм				Масса, кг
		n	m	c	c1	A	B	
3.006.1-2/82.1-4-07.0	С5-1	3	3	40	40	380	380	0,4
-1	С5-2	4	4			480	480	0,7
-2	С5-3	5	6	15	15	530	630	1,6
-3	С5-4	6	7			630	730	6,2
-4	С5-5	7	8			730	830	11,8
-5	С5-6	8	10			830	1030	16,4
-6	С5-7	11	13			1130	1330	28,2

Нач. отд.	Бродский		3.006.1-2/82.1-4-07. ОСБ
Н. контр.	Уманцева		
Гл. констр.	Коротецкий		Сетка С5-1...С5-7 Сборочный чертёж
Ст. инж.	Уманцева		
Исполн.	Литвинова		
Провер.	Уманцева		

Стадия	Масса	Масшт.
Р	Ст. табл.	—
Лист	Листов 1	

ГОССТРОЙ СССР
ХАРЬКОВСКИЙ ПРОМСТРОЙНИИПРОЕКТ

Формат	Зона	Поз.	Обозначение	Наименование	Кол	Примеч.
				Документация		
А4			3.006.1-2/82.1 -4-00. О ТО	Техническое описание		
А4			3.006.1-2/82.1-4- 08 О СБ	Сборочный чертеж		

Формат	Зона	Для исполнения с порядковым номером *)	Обозначение	Кол.	Примеч.
		Переменные	данные		
			Детали		
		Поз. 1. Стержень	арматурный		
А4		-00, -01	3.006.1-2/82.1-4-00.1-35	9	
		-02, -03	-35	13	
		-04, -05	-35	16	
		-06...-08	-35	19	
		-09...-11	-35	25	
		Поз. 2. Стержень	арматурный		
А4		-00, -01	3.006.1-2/82.1-4-00.1-42	1	
		-02, -03	-44	1	
		-04, -05	-46	1	
		-06...-08	-48	1	
		-09...-11	-51	1	

*) Основное исполнение, не имеющее порядкового номера, обозначено 00.

Взам. инв. №

Подпись и дата

Инв. № подл.

Нач. отд.	Бродский	
Н. контр.	Уманцева	
Гл. констр.	Коротецкий	
Ст. инж.	Уманцева	
Исполн.	Литвинова	
Провер.	Уманцева	

3.006.1-2/82.1-4-08.0

Каркас плоский КР1... КР5

Стадия	Лист	Листов
Р	1	2

Госстрой СССР
Харьковский Промстройниипроект

Формат	Зона	Для исполнения с порядковым номером *)	Обозначение	Кол.	Примеч.
		Поз. 3. Стержень арматурный			
А4		-00	3.006.1-2/82.1-4-00.1 – 77	1	
		-01	– 09	1	
		-02	– 79	1	
		-03	– 10	1	
		-04	– 81	1	
		-05	– 11	1	
		-06	– 85	1	
		-07	– 90	1	
		-08	– 12	1	
		-09	– 88	1	
		-10	– 93	1	
		-11	– 13	1	

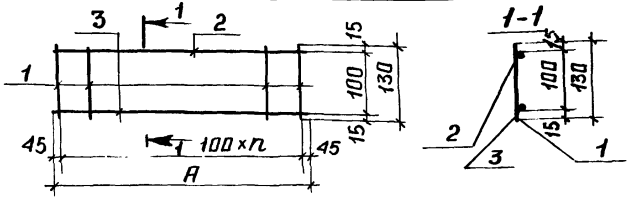

Обозначение	Марка	Количество n	Размер, мм A	Масса кг
3.006.1-2/82.1-4-08.0	КР1	8	890	0,9
-01	КР1-1			
-02	КР2	12	1290	1,2
-03	КР2-1			
-04	КР3	15	1590	1,5
-05	КР3-1			
-06	КР4	18	1890	2,3
-07	КР4-1			2,9
-08	КР4-2			1,8
-09	КР5	24	2490	2,9
-10	КР5-1			3,7
-11	КР5-2			2,3

Нач.отд	Бродский	
Н.контр	Утанцева	
Гл.констр.	Коротецкий	
Ст.инж.	Утанцева	
Исполн	Литвинов	
Провер	Утанцева	

3.006.1-2/82.1-4-08.0 СБ

Каркас плоский КР1... КР5
Сборочный чертёж

Стадия	Масса	Масштаб
Р	См. табл.	—
Лист	Листов 1	

Госстрой СССР
ХАРЬКОВСКИЙ ПРОМСТРОЙНИИПРОЕКТ

Формат	Зона	Поз.	Обозначение	Наименование	Кол.	Примеч.
				Документация		
А4			3.006.1-2/82.1-4-00.0 ТО	Техническое описание		
А4			3.006.1-2/82.1-4-09.0 СБ	Сборочный чертёж		

Формат	Зона	Для исполнения с порядковым номером *)	Обозначение	Кол.	Примеч.
		Переменные данные			
		Детали			
		Поз. 1. Пластина			
А4		-0	3.006.1-2/82.1-4-00.2	1	
		-1	-1	1	
		-2	-2	1	
		-3	-3	1	
		Поз. 2. Стержень арматурный			
А4		-0	3.006.1-2/82.1-4-00.1-67	2	
		-1	-67	3	
		-2	-68	3	
		-3	-68	4	

*) Основное исполнение, не имеющее порядкового номера, обозначено 0.

Нач. отд.	Бродский	
Н. контр.	Утанцева	
Гл. констр.	Коротецкий	
Ст. инж.	Утанцева	
Исполн.	Литвинова	
Провер.	Утанцева	

3.006.1-2/82.1-4-09.0

Изделие закладное
М1... М4

Стадия	Лист	Листов
Р		1

Госстрой СССР
Харьковский
Промстройниипроект

1-1

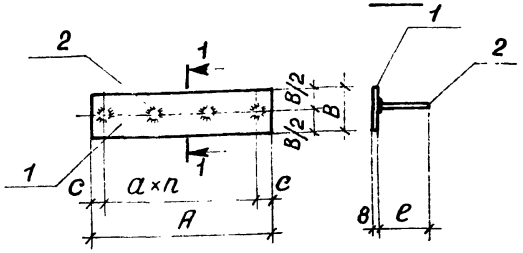

Обозначение	Марка	Колич.	Размеры, мм					Масса, кг
		n	a	c	A	B	e	
3.006.1-2/82.1-4-09.0	М1	1	130	30	190	50	80	0.7
-1	М2	2	150	25	350	60		1.4
-2	М3					80	130	2.0
-3	М4	3	130	30	450	100		3.0

Нач. отд.	Бродский		
Н. контр.	Утанцева		
Гл. констр.	Коротецкий		
Ст. инж.	Утанцева		
Исполн.	Литвинова		
Провер.	Утанцева		

3.006.1-2/82.1-4-09. ОСБ

Изделие закладное
М1... М4
Сборочный чертеж

Стадия	Масса	Масшт.
Р	Ст. табл	
Лист	Листов 1	

Госстрой СССР
Харьковский
Промстройниипроект

Формат	Зона	Поз.	Обозначение	Наименование	Кол.	Примеч.
				Документация		
А4			3.006.1-2/82.1-4-00. 0 ТО	Техническое описание		
А4			3.006.1-2/82.1-4-10. 0 СБ	Сборочный чертёж		

Формат	Зона	Для исполнения с порядковым номером *)	Обозначение	Кол.	Примеч.
		Переменные данные			
		Детали			
		Поз. 1.	Пластина		
А4		-0	3.006.1-2/82.1-4-00.2-4	1	
		-1	-5	1	
		Поз. 2. Стержень арматурный			
А4		-0	3.006.1-2/82.1-4-00.1-68	6	
		-1	-69	8	

*) Основное исполнение, не имеющее порядкового номера, обозначено 0.

Нач отд	Бродский		
Гл контр	Уманцева		
Гл контр	Корнецкий		
Гл инж	Уманцева		
Исполн	Литвинова		
Провер	Уманцева		

3.006.1-2/82.1-4-10.0

Изделие закладное М5, М6

Стадия	Лист	Листов
Р		1

Госстрой СССР
ХАРЬКОВСКИЙ ПРОМСТРОЙНИИПРОЕКТ

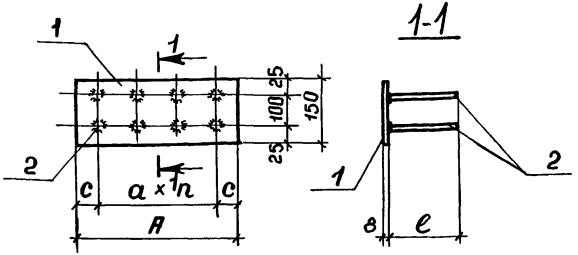

Обозначение	Марка	Колич.	Размеры, мм				Масса,
		n	a	c	A	e	кг
3.006.1-2/82.1-4-10.0	М5	2	250	50	600	130	6,0
-1	М6	3	240	40	800	240	8,3

Нач отд	Бродский	
Н.контр	Утанцева	
Гл. конст	Хоролецкий	
Ст.инж.	Утанцева	
Исполн	Литвинчук	
Провер	Утанцева	

3.006.1-2/82.1-4-10.0 СБ

Изделие закладное М5, М6
Сборочный чертеж

Стадия	Масса	Масштаб
Р	Сп. табл.	—
Лист	Листов 1	

Госстрой СССР
ХАРЬКОВСКИЙ ПРОМСТРОЙПРОЕКТ

Инв.№ подл. | Подпись и дата | Взам. инв.№

Обозначение	Ф мм и класс стали	Длина, мм	Масса, кг	Примечание
3.006.1-2/82.1-4-00.1	6AI	530	0,12	
– 01	6AI	630	0,14	
– 02	6AI	700	0,16	
– 03	6AI	2950	0,65	
– 04	8AI	700	0,28	
– 05	8AI	2950	1,16	
– 06	10AI	630	0,39	
– 07	10AI	700	0,43	
– 08	10AI	730	0,45	ГОСТ
– 09	10AI	890	0,55	5781-82
– 10	10AI	1290	0,80	
– 11	10AI	1590	0,98	
– 12	10AI	1890	1,17	
– 13	10AI	2490	1,54	
– 14	10AI	2950	1,82	
– 15	12AI	730	0,65	
– 16	12AI	830	0,74	
– 17	12AI	1030	0,91	
– 18	12AI	1130	1,00	
– 19	12AI	1330	1,18	
– 20	3 BpI	700	0,04	ГОСТ
– 21	4 BpI	380	0,03	6727-80
– 22	4 BpI	700	0,06	

Нач. отд.	Бродский	
Н. контр.	Уманцева	
Гл. констр.	Каротецкий	
Ст. инж.	Уманцева	
Исполн.	Литвинова	
Провер.	Уманцева	

3.006.1-2/82.1-4-00.1

Стержень арматурный

Стадия	Масса	Масштаб
Р	См. таблицу	—
Лист 1	Листов 4	

Госстрой СССР
ХАРЬКОВСКИЙ ПРОМСТРОЙНИИПРОЕКТ

Обозначение	Ø мм и класс стали	Длина, мм	Масса, кг	Примечание
3.006.1-2/82.1-4-00.1-23	4 Вр I	890	0,08	
-24	4 Вр I	1110	0,10	
-25	4 Вр I	1290	0,12	
-26	4 Вр I	1510	0,13	
-27	4 Вр I	1590	0,14	
-28	4 Вр I	1810	0,16	
-29	4 Вр I	1890	0,17	
-30	4 Вр I	2110	0,19	
-31	4 Вр I	2490	0,22	
-32	4 Вр I	2710	0,24	
-33	4 Вр I	2950	0,26	ГОСТ
-34	4 Вр I	2970	0,27	6727-80
-35	5 Вр I	130	0,02	
-36	5 Вр I	380	0,05	
-37	5 Вр I	400	0,06	
-38	5 Вр I	480	0,07	
-39	5 Вр I	550	0,08	
-40	5 Вр I	700	0,10	
-41	5 Вр I	760	0,10	
-42	5 Вр I	890	0,12	
-43	5 Вр I	1140	0,16	
-44	5 Вр I	1290	0,18	
-45	5 Вр I	1460	0,20	
-46	5 Вр I	1590	0,22	
-47	5 Вр I	1820	0,25	
-48	5 Вр I	1890	0,26	
-49	5 Вр I	2140	0,30	
-50	5 Вр I	2440	0,34	
-51	5 Вр I	2490	0,35	

Обозначение	Ø мм и класс стали	Длина, мм	Масса, кг	Примечание
3.006.1-2/82.1-4-00.1 – 52	5 Вр I	2760	0,38	ГОСТ 6727-80
– 53	5 Вр I	2950	0,41	
– 54	5 Вр I	3360	0,47	
– 55	6 A III	400	0,09	
– 56	6 A III	550	0,12	
– 57	6 A III	620	0,14	
– 58	6 A III	770	0,17	
– 59	6 A III	980	0,22	
– 60	6 A III	1360	0,30	
– 61	6 A III	1680	0,37	
– 62	6 A III	2040	0,45	
– 63	6 A III	2360	0,52	
– 64	6 A III	2660	0,59	ГОСТ 5781-82
– 65	6 A III	2980	0,66	
– 66	6 A III	3580	0,79	
– 67	8 A III	80	0,03	
– 68	8 A III	130	0,05	
– 69	8 A III	240	0,09	
– 70	8 A III	400	0,16	
– 71	8 A III	550	0,22	
– 72	8 A III	760	0,30	
– 73	8 A III	1140	0,45	
– 74	8 A III	1460	0,58	
– 75	10 A III	550	0,34	
– 76	10 A III	760	0,47	
– 77	10 A III	890	0,55	
– 78	10 A III	1140	0,70	
– 79	10 A III	1290	0,80	

Взам. инв. №

Подпись и дата

Инв. № подл.

Обозначение	Ø мм и класс стали	Длина, мм	Масса, кг	Примечание
3.006.1-2/82.1-4-00.1-80	10 A III	1460	0,9	
-81	10 A III	1590	0,98	
-82	10 A III	1820	1,12	
-83	12 A III	1460	1,29	
-84	12 A III	1820	1,62	
-85	12 A III	1890	1,68	
-86	12 A III	2140	1,90	
-87	12 A III	2440	2,17	
-88	12 A III	2490	2,21	
-89	12 A III	3360	2,98	
-90	14 A III	1890	2,28	
-91	14 A III	2140	2,58	
-92	14 A III	2440	2,95	ГОСТ
-93	14 A III	2490	3,01	5781-82
-94	14 A III	2760	3,33	
-95	14 A III	3360	4,06	
-96	16 A III	2760	4,36	
-97	16 A III	3360	5,30	
-98	18 A III	3360	6,71	

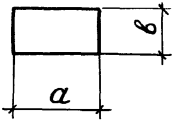

Обозначение	Размеры, мм		Масса, кг	Примеч.
	а	в		
3.006.1-2/82.1-4-00.2	190	50	0,6	Вст3кп2 ГОСТ 380-71*
-1	350	60	1,3	
-2	350	80	1,8	
-3	450	100	2,8	
-4	600	150	5,7	
-5	800	150	7,5	

Нач.отд.	Бродский		
Н.контр.	Уманцева		
Гл.констр.	Коротецкий		
Исполн.	Уманцева		
Провер.	Уманцева		

3.006.1-2/82.1-4-00.2

Пластина

Стадия	Масса	Масштаб
Р	См. табл.	—
Лист	Листов 1	

ГОССТРОЙ СССР. ХАРЬКОВСКИЙ ПРОМСТРОЙНИИПРОЕКТ

Инв.№ подл. | Подпись и дата | Взам. инв.№

gost.e-ecolog.ru