ТИПОВОЙ ПРОЕКТ

807-11-18.85

САНИТАРНЫЙ ПРОПУСКНИК НА 30 ЧЕЛОВЕК ДЛЯ ЖИВОТНОВОДЧЕСКИХ И ПТИЦЕВОДЧЕСКИХ ПРЕДПРИЯТИЙ

(ПОЛНОСБОРНОЕ ЗДАНИЕ)

АЛЬБОМ II

ИЗДЕЛИЯ ИНДУСТРИАЛЬНОГО ИЗГОТОВЛЕНИЯ

ЧАСТЬ 1

ДВУХСЛОЙНЫЕ СТЕНОВЫЕ ЛЕГКОБЕТОННЫЕ ПАНЕЛИ ПОВЫШЕННОЙ ЗАВОДСКОЙ ГОТОВНОСТИ ДЛЯ СЕЛЬСКОХОЗЯЙСТВЕННЫХ ЗДАНИЙ ПРИ $t_н$=-30°С

21108-02

ЦЕНА 1-60

Отпускная цена на момент реализации указана в счет-накладной

Привязан

gost.e-ecolog.ru

ТИПОВОЙ ПРОЕКТ

807-11-18.85

САНИТАРНЫЙ ПРОПУСКНИК НА 30 ЧЕЛОВЕК

ДЛЯ ЖИВОТНОВОДЧЕСКИХ И ПТИЦЕВОДЧЕСКИХ ПРЕДПРИЯТИЙ

(ПОЛНОСБОРНОЕ ЗДАНИЕ)

АЛЬБОМ II

ИЗДЕЛИЯ ИНДУСТРИАЛЬНОГО ИЗГОТОВЛЕНИЯ

ЧАСТЬ 1

ДВУХСЛОЙНЫЕ СТЕНОВЫЕ ЛЕГКОБЕТОННЫЕ ПАНЕЛИ ПОВЫШЕННОЙ ЗАВОДСКОЙ ГОТОВНОСТИ ДЛЯ СЕЛЬСКОХОЗЯЙСТВЕННЫХ ЗДАНИЙ ПРИ $t_н$=-30° С

Разработан
институтом „Гипронисельхоз"
Главный инженер
института П. С. Бутаев
Главный инженер
проекта Д. С. Клейн

Утвержден
Главсельстройпроектом
Минсельхоза СССР
Сводное заключение
от 26.08.83г. N 76.
Введен в действие
институтом „Гипронисельхоз"
Приказ от 26.06.84г. N 87-п

				Привязан
Инв. N				

Альбом II часть 1

Обозначение	Наименование	Стр.
II-КЖИ.1-ДО	Содержание альбома	2-3
II-КЖИ.1-ТУ	Технические условия	4-5
II-КЖИ.1-ВСД	Ведомость ссылочных документов	6
II-КЖИ.1-Н	Номенклатура сборных железобетонных элементов и расход материалов	7-8
II-КЖИ.1-01.00.00	Панель стеновая 4.1ПСД60.30.40-Т-1	9-10
II-КЖИ.1-01.00.00 СБ	Панель стеновая 4.1ПСД60.30.40-Т-1	11
II-КЖИ.1-02.00.00	Панель стеновая 2.1ПСД60.30.40-Т-1	12-13
II-КЖИ.1-02.00.00 СБ	Панель стеновая 2.1ПСД60.30.40-Т-1	14
II-КЖИ.1-03.00.00	Панель стеновая 3ПСД64.30.40-Т-1	15-16
II-КЖИ.1-03.00.00 СБ	Панель стеновая 3ПСД64.30.40-Т-1	17
II-КЖИ.1-04.00.00	Панель стеновая 4ПСД64.30.40-Т-1	18-19
II-КЖИ.1-04.00.00 СБ	Панель стеновая 4ПСД64.30.40-Т-1	20
II-КЖИ.1-05.00.00	Панель стеновая ПСД64.30.40-Т	21
II-КЖИ.1-05.00.00 СБ	Панель стеновая ПСД64.30.40-Т	22
II-КЖИ.1-00.01.00	Каркас пространственный КП1	23
II-КЖИ.1-00.01.00 СБ	Каркас пространственный КП1	24

Привязан

Инв.№

Взам.инв.№ | Подпись и дата | Инв.№ подл.

Нач.отд.	Ким	
Гл.констр.	Теляковский	
Н.контр.	Марков	
Гл.спец.	Марков	
Рук.гр.	Скобликов	
Инжен.	Ермакова	

807-11-18.85 II-КЖИ.1-ДО

Содержание альбома

Стадия	Лист	Листов
Р	1	2

ГИПРОНИСЕЛЬХОЗ

Альбом II часть 1

Обозначение	Наименование	Стр.
II-КЖИ.1-00.02.00	Каркас пространственный КП2	25
II-КЖИ.1-00.02.00 СБ	Каркас пространственный КП2	26
II-КЖИ.1-00.03.00	Каркас пространственный КП3	27
II-КЖИ.1-00.03.00 СБ	Каркас пространственный КП3	28
II-КЖИ.1-00.04.00	Каркас пространственный КП4	29
II-КЖИ.1-00.04.00 СБ	Каркас пространственный КП4	30
II-КЖИ.1-00.05.00	Каркас пространственный КП5	31
II-КЖИ.1-00.05.00 СБ	Каркас пространственный КП5	32
II-КЖИ.1-00.06.00	Каркасы плоские КР1; КР2	33
II-КЖИ.1-00.06.00 СБ	Каркасы плоские КР1; КР2	34
II-КЖИ.1-00.07.00	Каркас плоский КР3	35
II-КЖИ.1-РС	Ведомость расхода стали	36-37
II-КЖИ.1-06.00.00	Панель стеновая 1ПСД60.30.40-Т-1	38
II-КЖИ.1-06.00.00 СБ	Панель стеновая 1ПСД60.30.40-Т-1	39
II-КЖИ.1-07.00.00	Панели стеновые ПСД6.30.40-Т-1	40
	ПСД6.30.40-Т-1Н	

Инв.N подл. | Подпись и дата | Взам.инв.N

Привязан

Инв.N

807-11-18.85 II-КЖИ.1-40

Лист 2

Копировал: Шушакова Формат А4

Технические условия

Настоящий альбом разработан для санитарного пропускника на 30 человек для животноводческих и птицеводческих предприятий (полносборное здание из конструкций высокой заводской готовности)

В номенклатуру включены рабочие чертежи стеновых двухслойных панелей для сельскохозяйственных зданий при $t_н = -30°C$.

Стеновые панели запроектированы по аналогии со стеновыми панелями серии 1.832.1-10 „Двухслойные стеновые легкобетонные панели повышенной заводской готовности для с.х. зданий". Указания по изготовлению правила приемки, транспортировке, хранению и заводскому испытанию см. серию 1.832.1-10

Конструкция панелей двухслойная и состоит из:

— конструкционно-теплоизолирующего слоя легкого бетона;

— конструкционно-изолирующего слоя из тяжелого бетона толщ. 50 мм. обращенного внутрь помещения;

— фактурного слоя толщ. 20 мм. из цементно-песчаного раствора.

Для конструкционно-теплоизолирующего слоя предусмотрено применение керамзитобетона с объемной массой в высушенном состоянии $\gamma_0 = 900$ кг/м³, М 50 по прочности.

Материал внутреннего изолирующего слоя — тяжелый бетон $\gamma_0 = 2400$ кг/м³, М 200 по прочности.

Материал фактурного слоя — цементно-песчаный раствор $\gamma_0 = 1800$ кг/м³, М 100 по прочности.

Марки материалов по морозостойкости — не менее Мр.з 50.

Привязан:

Инв. №

Нач. отд.	Ким		
Гл. констр.	Теляковский		
Гл. спец.	Марков		
Н. контр.	Марков		
Рук. гр	Скобликов		
Инженер	Ермакова		

807-11-18.85 II - КЖИ.1-ТУ

Технические условия.

Стадия	Лист	Листов
Р	1	2

ГИПРОНИСЕЛЬХОЗ

Взам. инв. №

Подпись и дата

Инв. № подл.

Открытые поверхности закладных деталей должны быть защищены соответствующими антикоррозионными покрытиями согласно требованиям СН и П II-28-73*

Толщина защитного слоя бетона для рабочей арматуры должны быть со стороны помещения не менее 30 мм.

Панели стеновые

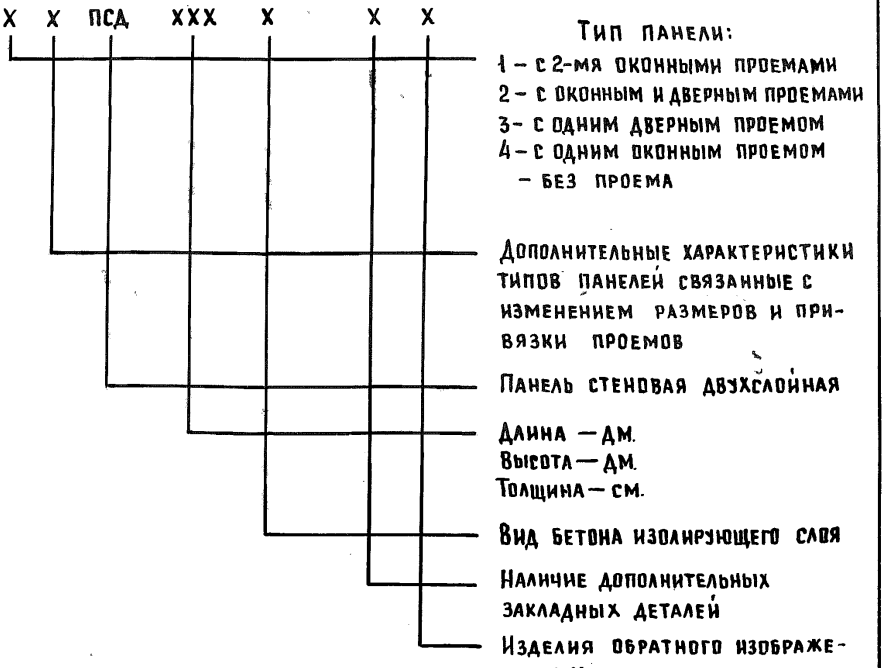

Например: ч.1 ПСД 60.30.40-Т-1 „Панель стеновая двухслойная, длиной 60 дм. высотой 30 дм; толщиной 40 см, с изолирующим слоем из тяжелого бетона $\gamma_0 = 2400$ кг/м^3 с дополнительными закладными деталями, с одним оконным проемом и с дополнительными отверстиями.

Взам. инв. №

Подпись и дата

Инв. № подл.

Привязан

Инв. №

Копировал Потоцкая 21108-02 6 Формат А4

Альбом II часть 1

	Обозначение	Наименование	Примечание
1	ГОСТ 10922-75	Арматурные изделия и закладные	
		детали сварные для	
		железобетонных конструкций.	
		Термические требования и	
		меры испытаний	
2	ГОСТ 19292-73	Соединения сварные элементов	
		закладных деталей сборных	
		железобетонных конструкций	
3	СНиП III-4-80	Техника безопасности	
		в строительстве	
4	СНиП II-21-75	Бетонные и железобетонные	
		конструкции. Нормы	
		проектирования	
5	СНиП II-28-73*	Защита строительных	
		конструкций от коррозии.	
		Нормы проектирования	
6	СН 393-78	Инструкция по сварке	
		соединений арматуры и	
		закладных деталей	
		железобетонных конструкций	

Привязан

Инв.№

Инв.№ подл. | Подпись и дата | Взам.инв.№

807-11-18.85 II-КЖИ.1-ВСД

Нач.отд.	Ким	
Гл.констр.	Теляковский	
Гл.спец.	Марков	
Н.контр.	Марков	
Рук.гр.	Скобликов	

Ведомость ссылочных документов

Стадия	Лист	Листов
Р		1

ГИПРОНИСЕЛЬХОЗ

21108-02 7

Копировал: Шушакова

Формат А4

Инв.N подл. | Подпись и дата | Взам.инв.N

N п.п.	Эскиз	Марка изделия	Размеры L	Размеры H	Размеры B	Расход материалов: Цем.песч. р-р, М100 м³	Расход материалов: Легкий бетон М50, м³	Расход материалов: Тяжелый бетон М200, м³	Расход материалов: Сталь, кг	Масса т	Назначение
1	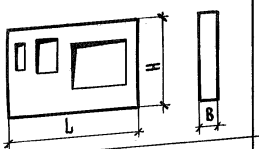	4.1 ПСД 60.30.40-Т-1	5980	2980	400	0.3	4.90	0.74	135.31	7.0	Панель стеновая
2	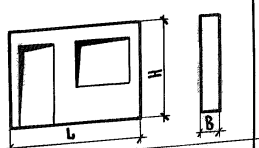	21 ПСД 60.30.40-Т-1	5980	2980	400	0.27	4.40	0.66	152.38	6.1	Панель стеновая
3	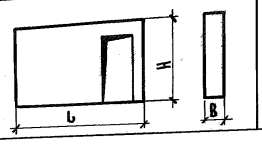	3 ПСД 64.30.40-Т-1	6380	2980	400	0.32	5.32	0.81	133.18	7.5	Панель стеновая

21108-02 8

Привязан

Инв.N

Нач.отд.	Ким	
Гл.констр.	Теляковский	
Гл.спец.	Марков	
Н.контр.	Марков	
Рук.гр.	Скобликов	
Инж.эн.	Ермакова	

807-11-18.85 II-КЖИ.1-Н

Номенклатура сборных железобетонных элементов и расход материалов

Стадия	Лист	Листов
Р	1	2

ГИПРОНИСЕЛЬХОЗ

Копировал: Шушакова

Формат А4

7

№ п.п	Эскиз	Марка изделия	Размеры L	Размеры H	Размеры B	Расход материалов: цем.песч. р-р, М100 м³	Расход материалов: легкий бетон М50, м³	Расход материалов: тяжелый бетон М200, м³	Расход материалов: сталь, кг	Масса т	Назначение
4	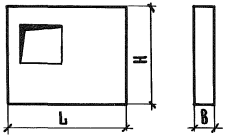	4ПСД64.30.40-Т-1	6380	2980	400	0.34	5.56	0.84	106.09	7.8	Панель стеновая
5	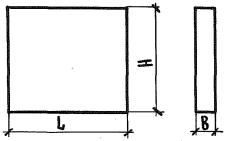	ПСД64.30.40-Т-1	6380	2980	400	0.38	6.3	0.95	102.66	8.8	Панель стеновая

21108-02 9

Привязан

Инв.№

Альбом II часть 1

Формат	Зона	Поз.	Обозначение	Наименование	Кол.	Примечание
				Документация		
А4			II-КЖИ.1-01.00.00 СБ	Сборочный чертеж		
А4			II-КЖИ.1-ТУ	Технические условия		
А4			II-КЖИ.1-РС	Ведомость расхода стали		
А3			1.832.1-10.1.1.0.0.0.0 СБ	Узлы А; Б; В		
А4			1.832.1-10.1.0.1.0.0.0 СБ	I; II; III; IV; V; VI; VII; VIII; X-узлы		
А4			1.832.1-10.1.0.0.0.0.1-03	Узел XI-3		
А4			1.832.1-10.1.0.1.0.0.0 СБ	Узел XII; XIII; XIV; XV		
				Сборочные единицы		
А4		1	II-КЖИ.1-00.01.00	Каркас пространственный КП1	1	
А4		2	1.832.1-10.2.0.0.0.8.0	Изделие закладное М2	2	133,37кг
				Детали		
				Пиломатериалы ГОСТ 24454-80 сосна или ель $\varphi \leq 20\%$		
Б4		3	1.832.1-10.1.0.1.0.0.2	Пробка 100×60 ℓ=60	4	
Б4		4	1.832.1-10.1.0.1.0.0.3	Пробка 50×50 ℓ=60	3	
Б4		5	1.832.1-10.1.0.1.0.0.1	Пробка 130×60 ℓ=60	3	
				Материалы		
		6		Изолирующий слой-тяжелый бетон марки М200 γ=2400 кг/м³	0,74	м³

Привязан

Инв. №

Взам. инв. №

Подпись и дата

Инв. № подл.

Нач. отд.	Ким	
Гл. констр	Теляковский	
Гл. спец.	Марков	
Н. контр.	Марков	
Рук. гр.	Скобликов	
Инженер	Ермакова	

807-11-18.85 II-КЖИ.1-01.00.00

Панель стеновая 4.1 ПСД 60.30.40-Т-1

Стадия	Лист	Листов
Р	1	2

ГИПРОНИСЕЛЬХОЗ

Копировал Потоцкая

Формат А4

Альбом II часть 1

Формат	Зона	Поз.	Обозначение	Наименование	Кол.	Примечание
		7		Теплоизолирующий слой-легкий бетон марки М50 γ=900 кг/м³	4,9	м³
		8		Цементно-песчаный раствор марки 100; γ=1800 кг/м³	0,3	м³
				Стандартные изделия		
				Оконный блок ОС 12-18 ГОСТ 11214-78	1	
				Гвоздь К14×40 ГОСТ 4028-63	18	
				Гвоздь К25×60 ГОСТ 4028-63	14	
				Гвоздь К4×120 ГОСТ 4028-63	7	
				Материалы		
				Доска 50×16 ГОСТ 24454-80 сосна, ель $\varphi \leq 20\%$	0,0034	м³
				Пакля смоленая ГОСТ 16183-77	0,02	м³
				Пороизол ГОСТ 19177-81 d 30	6	м
				Мастика „Бутепрол 2М" ТУ-21-29-58-77	8	кг
				Антикоррозионное покрытие		см. поясн. записку
				Детали		
БЧ			1.832.1-10.1.1.0.0.0.1	Подкладка Доска 100×25 ГОСТ 24454-80 сосна, ель $\varphi \leq 20\%$	0,0003	м³
А3			1.832.1-10.1.1.0.0.0.2	Костыль К1		
				Полоса Б-40×4 ГОСТ 103-76 В.ст.3 кп 2 ГОСТ 535-79 ℓ=80	6	0,6 кг
А4			1.832.1.-10.2.1.0.0.0.3	Слив СЛ1	1	0,19 кг

Взам. инв. №

Подпись и дата

Инв. № подл.

Привязан

Инв. №

Альбом II часть 1

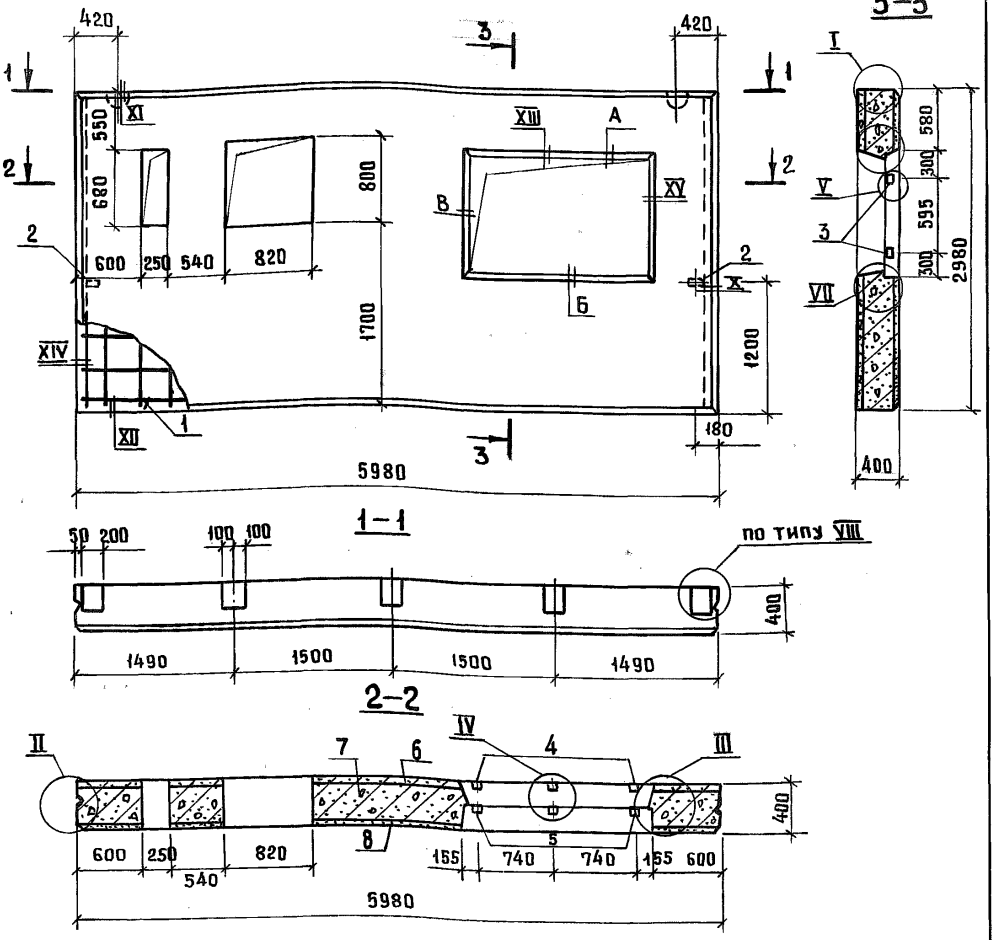

Привязан:

Инв. №

Нач. отд.	Ким		
Гл. констр.	Теляковский		
Н. контр.	Марков		
Гл. спец.	Марков		
Рук. гр.	Скобликов		
Инженер	Ермакова		

807-11-18.85 II-КЖИ.1-01.00.00.СБ

Панель-стеновая ч.1 ПСД 60.30.40-т-1 Сборочный чертеж

Стадия	Масса	Масштаб
Р	7000	1:50
Лист	Листов 1	

ГИПРОНИСЕЛЬХОЗ

Взам. инв. № | Подпись и дата | Инв. № подл.

Альбом II часть 1

Формат	Зона	Поз.	Обозначение	Наименование	Кол.	Примечание
				Документация		
А4			II-КЖИ.1-02.00.00 СБ	Сборочный чертеж		
А4			II-КЖИ.1-ТУ	Технические условия		
А4			II-КЖИ.1-РС	Ведомость расхода стали		
А3			1.832.1-10.1.0.0.0.0.2	Узлы А, Б, В, Г, Д		
				Узлы I; II; III; IV; V; VI; VII		
А4			1.832.1-10.1.0.0.0.01-02	XI-3		
А3			1.832.1-10	XII; XIV; XVII; XVIII; XIX; XX		
				Сборочные единицы		
А4		1	II-КЖИ.1-00.02.00	Каркас пространственный КП2	1	150,44 кг.
А4		2	1.832.1-10.2.0.0.0.8.0	Изделие закладное М2	2	0,97 кг.
				Детали		
				Пиломатериалы ГОСТ 24454-80		
				Сосна или ель $W \leq 20\%$		
Бч		3	1.832.1-10.1.0.1.0.0.1	Пробка 130×60 $\ell = 60$	3	
Бч		4	1.832.1-10.1.0.1.0.0.2	Пробка 100×60 $\ell = 60$	10	
Бч		5	1.832.1-10.1.0.1.0.0.3	Пробка 50×50 $\ell = 60$	3	

Привязан

Инв. №

Взам. инв. №

Подпись и дата

Инв. № подл.

Нач. отд.	Ким		
Гл. констр.	Теляковский		
Гл. спец.	Марков		
Н. контр.	Марков		
Рук. гр.	Скобликов		
Ст. техн.	Коптева		

807-11-18.85 II-КЖИ.1-02.00.00

Панель стеновая 21ПСД 60.30.40-Т-1

Стадия	Лист	Листов
Р	1	2

ГИПРОНИСЕЛЬХОЗ

Копировал Потоцкая

Формат А4

Альбом II часть 1

Формат	Зона	Поз.	Обозначение	Наименование	Кол.	Примечание
				Материалы		
		6		Цементно-песчаный раствор		
				марки 100; γ = 1800	0,27	м³
		7		Внутренний изолирующий		
				слой из тяжелого бетона		
				марки М200; γ = 2400	0,66	м³
		8		Теплоизоляционный слой		
				из легкого бетона марки		
				М50; γ = 900 кг/м³	4,40	м³
				Стандартные изделия		
				Оконный блок ОС 12-18		
				ГОСТ 11214-78	1	
				Гвоздь К1,4×40 ГОСТ 4028-63	18	
				Гвоздь К2,5×60 ГОСТ 4028-63	33	
				Гвоздь К4×120 ГОСТ 4028-63	13	
				Дверной блок Д 72 ГОСТ 17324-71	1	
				Материалы		
				Доска $\frac{50\times16 \text{ ГОСТ } 24454\text{-}80}{\text{сосна или ель } \varphi \le 20\%}$	0,008	м³
				Пакля смоленая ГОСТ 16183-77	0,03	м³
				Пороизол ГОСТ 19177-73 d=30	12	м
				Мастика „Бутепрол 2М"		
				ТУ-21-29-58-77		16 кг
				Антикоррозионное		См. пояснительн. записку
				покрытие		

Взам. инв. №

Подпись и дата

Инв. № подл.

Привязан

Инв. №

807-11-18.85 II-КЖИ 1-02.00.00

Лист 2

Альбом II часть 1

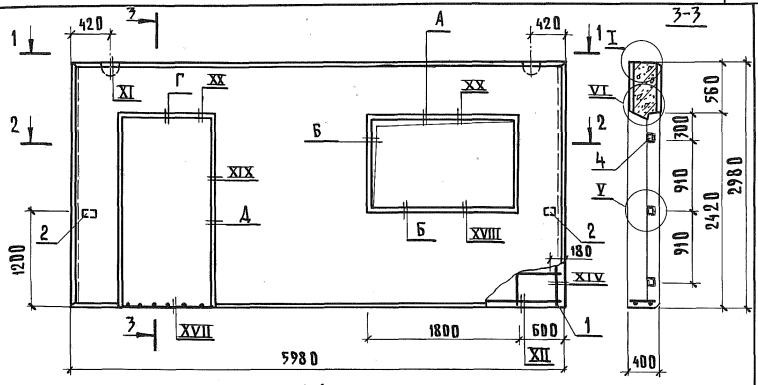

1-1

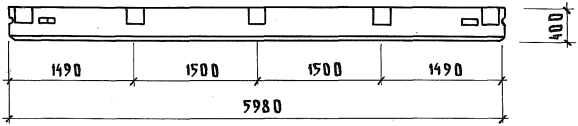

2-2

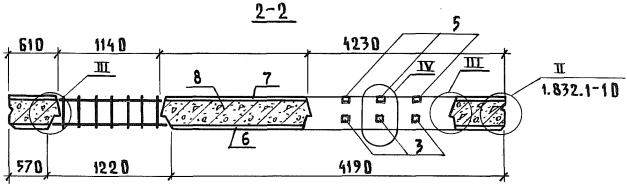

Привязан	
Инв.№	

Нач.отд.	Ким		
Гл.конс.	Теляковский		
Гл.спец.	Марков		
Н.контр.	Марков		
Рук.гр.	Скобликов		
Ст.техн.	Коптева		

807-11-18.85 II-КЖИ.1-02.00.00.СБ

Панель стеновая 21ПСД 60.30.40-Т-1 Сборочный чертеж

Стадия	Масса	Масштаб
Р	6100	1:50
Лист	Листов 1	

ГИПРОНИСЕЛЬХОЗ

Инв.№ подл. | Подпись и дата | Взам.инв.№

Альбом II часть 1

Формат	Зона	Поз.	Обозначение	Наименование	Кол.	Примечание
				Документация		
А4			II-КЖИ.1-03.00.00 СБ	Сборочный чертеж		
А4			II-КЖИ.1-ТУ	Технические условия		
А4			II-КЖИ.1-РС	Ведомость расхода стали		
А3			1.832.1-10.1.0.0.0.0.2	Узлы Г; Д		
А4			1.832.1-10.1.01.0.0.0 СБ	Узлы I; II; III; V; VI; VIII; X		
А3			1.832.1-10.1.05.0.0.0 СБ	Узлы XVII; XIX		
А4			1.832.1-10.1.0.6.0.0.0 СБ	Узел XX		
А4			1.832.1-10.1.0.0.0.0.1-02	Узел XI-3		
				Сборочные единицы		
А4		1	II-КЖИ.1-00.03.00	Каркас пространственный КП3	1	131,24 кг.
А4		2	1.832.1-10.2.0.0.0.8.0	Изделие закладное М2	2	0,97 кг.
				Детали		
				Пиломатериалы ГОСТ 24454-80 сосна или ель У≤20%		
Б4		3	1.832.1-10.1.01.0.0.2	Пробка 100×60 ℓ=60	6	
				Материалы		
		4		Изолирующий слой-тяжелый		
				Бетон марки М200 ρ=2400 кг/м³	0,81	м³
		5		Теплоизолирующий слой-легкий		
				Бетон марки М50 γ=900 кг/м³	5,32	м³
		6		Цементно-песчаный р-р.		
				М100 γ=1800 кг/м³	0,32	м³

Взам. инв. №

Подпись и дата

Инв.№ подл.

Привязан

Инв.№

Нач. отд.	Ким	
Гл. констр.	Теляковский	
Гл. спец.	Марков	
Н. контр.	Марков	
Рук. гр.	Скобликов	
Инженер	Ермакова	

807-11-18.85 II-КЖИ.1-03.00.00

Панель стеновая 3ПСД 64.30.40-т-1

Стадия	Лист	Листов
Р	1	2

ГИПРОНИСЕЛЬХОЗ

21108-02 16

Копировал Потоцкая

Формат А4

Формат	Зона	Поз.	Обозначение	Наименование	Кол.	Примечание
				Стандартные изделия		
				Дверной блок Д72 ГОСТ 17324-71	1	
				Гвоздь К2.5×60 ГОСТ 4028-63	19	
				Гвоздь К4×120 ГОСТ 4028-63	6	
				Материалы		
				Доска 50×16 ГОСТ 24454-80 Сосна или ель $\varphi \leq 20\%$	0,005	$м^3$
				Пакля смоленная ГОСТ 16183-77	0,02	$м^3$
				Пергамол ГОСТ 19177-81 $d=30$	7	м
				Мастика „Бутепрол" „2М" ТУ-21-29-58-77		10 кг
				Антикоррозийное покрытие		см. поясн. записку

Привязан

Инв.№

Инв.№ подл. | Подпись и дата | Взам.инв.№

Альбом II часть 1

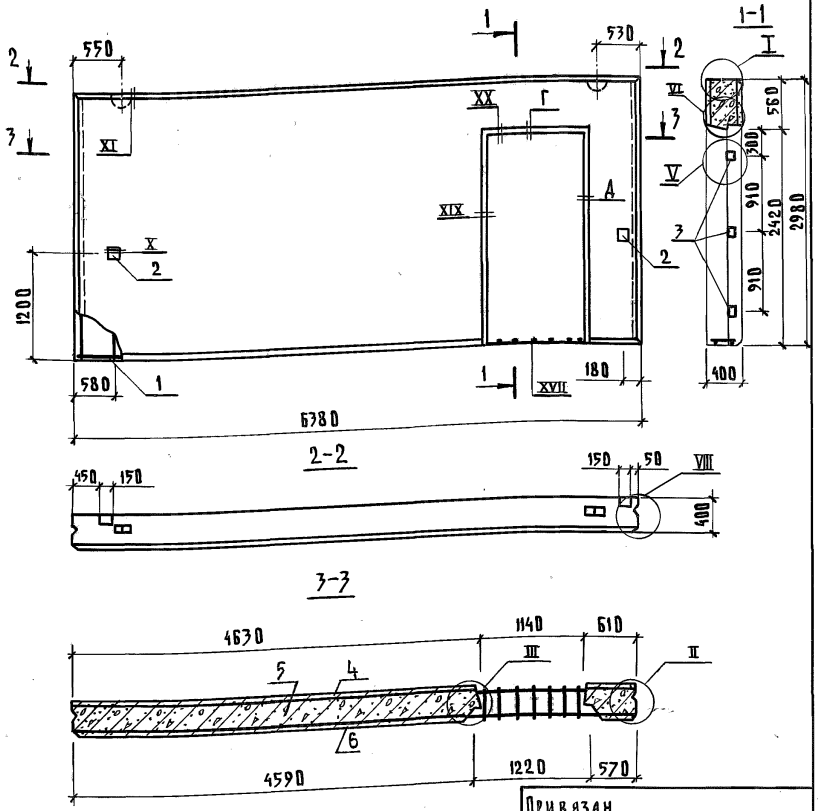

Привязан			
Инв. N			

Нач. отд.	Ким		
Гл. конст.	Теляковский		
Гл. спец.	Марков		
Н. контр.	Марков		
Рук. гр.	Скобликов		
Инжен.	Ермакова		

807-11-18 85 II-КЖИ.1-03.00.00.СБ

Панель стеновая
3ПСД 64.30.40-Т-1
Сборочный чертеж

Стадия	Масса	Масштаб
Р	7500	1:50

Лист | Листов 1

ГИПРОНИСЕЛЬХОЗ

Инв. N подл. | Подпись и дата | Взам. инв. N

21108-02 18

Копировал: Шушакова

Формат А4

Альбом II часть 1

Формат	Зона	Поз.	Обозначение	Наименование	Кол.	Примечание
				Документация		
А4			II-КЖИ.1-04.00.00.СБ	Сборочный чертеж		
А4			II-КЖИ.1-ТУ	Технические условия		
А4			II-КЖИ.1-рс	Ведомость расхода стали		
Б3			1.832.1-10.1.1.0.0.0.0 СБ	Узлы А; Б; В		
А4			1.832.1-10.1.0.1.0.0.0 СБ	Узлы I; II; III; IV; V; VI; VII; VIII; X		
А4			1.832-1-10.1.0.00.01-02	XI-3 Узел		
А4			1.832.1-10.1.0.1.000 СБ	XII; XIII; XIV; XV Узлы		
А4			1.832.1-10.203100 СБ	Узлы А, Б		
				Сборочные единицы		
А4		1	II-КЖИ.1-00.04.00	Каркас пространственный КП4	1	104,15 кг
А4		2	1.832.1-10.2.0.0.0.8.0	Изделие закладное М2	2	0,97 кг
				Детали		
				Пиломатериалы ГОСТ 24454-80 сосна или ель Ч≤20%		
Б4		3	1.832.1-10.1.0.1.0.0.1	Пробка 130×60; L=60	3	
Б4		4	1.832.1-10.1.0.1.0.0.2	Пробка 100×60; L=60	4	
Б4		5	1.832.1-10.1.0.1.0.0.3	Пробка 50×50; L=60	3	
				Материалы		
		6		Изолирующий слой-тяжелый бетон		
				марки М200 γ=2400 кг/м³	0,84	м³
		7		Теплоизолирующий слой-легкий бетон		
				марки М50 γ=900 кг/м³	5,56	м³

Привязан

Инв. N

Взам. инв. N | Подпись и дата | Инв. N подл.

Нач. отд.	Ким	
Гл. конст.	Теляковский	
Гл. спец.	Марков	
Н. контр.	Марков	
Рук. гр.	Скобликов	
Инжен.	Ермакова	

807-11-18.85 II-КЖИ.1-04.00.00

Панель стеновая

4.ПСД 64.30.40-Т-1

Стадия	Лист	Листов
Р	1	2

ГИПРОНИСЕЛЬХОЗ

Копировал: Шушакова Формат А4

Альбом II часть 1

Формат	Зона	Поз.	Обозначение	Наименование	Кол.	Примечание
		8		Цементно-песчаный раствор		
				марки 100; γ = 1800 кг/м³	0,34	м³
				Стандартные изделия		
				Оконный блок ОС 12-18		
				ГОСТ 11214-78	1	
				Гвоздь К1,4×40 ГОСТ 4028-63	18	
				Гвоздь К2,5×60 ГОСТ 4028-63	14	
				Гвоздь К4×120 ГОСТ 4028-63	7	
				Материалы		
				Доска 50×16 ГОСТ 24454-80		
				сосна, ель $\varphi \leq 20\%$	0,0034	м³
				Пакля смоленая ГОСТ 16183-77	0,02	м³
				Пороизол ГОСТ 19177-81 d=30		6 м
				Мастика „Бутепрол 2М"		
				ТУ-21-29-58-77	8	кг
				Антикоррозионное покрытие		см. поясн. записку
				Детали		
БЧ			1.832.1-10.1.1.0.0.0.1	Подкладка		
				Доска 100×25 ГОСТ 24454-80		
				сосна или ель $\varphi \leq 20\%$	0,0003	м³
А3			1.832.1-10.1.1.0.0.0.2	Костыль К1		
				Полоса Б-40×4 ГОСТ 103-76		
				В ст.3 кп 2 ГОСТ 535-79		
				ℓ = 80	6	0,60 кг
А4			1.832.1-10.2.1.0.0.0.3	Слив СЛ1	1	0,19 кг
А4			-04	Слив СЛ4	1	0,3 кг

Взам. инв. №

Подпись и дата

Инв. № подл.

Привязан

Инв. №

807-11-18.85 II-КЖИ1-04.00.00

Лист 2

Альбом II часть 1

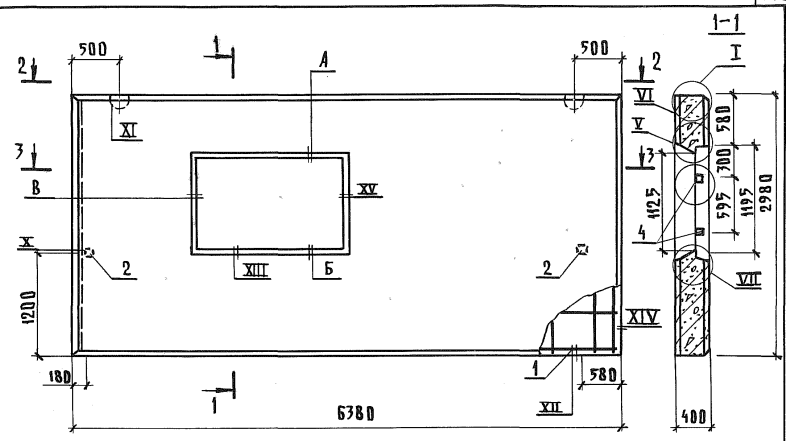

2-2

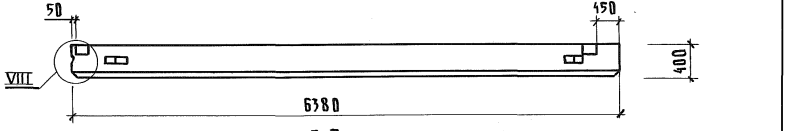

3-3

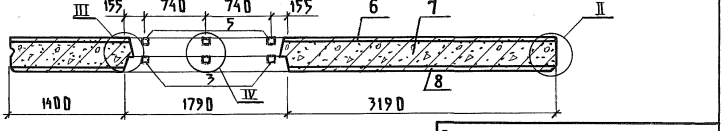

Привязан

Инв.N

Нач.отд.	Ким		
Гл.конст.	Теляковский		
Гл.спец.	Марков		
Н.контр.	Марков		
Рук.гр.	Скобликов		
Инженер	Ермакова		

807-11-18.85 II-КЖИ.1-04.00.00.СБ

Панель стеновая 4ПСД 64.30.40-Т-1 Сборочный чертеж

Стадия	Масса	Масштаб
Р	7800	1:50
Лист	Листов 1	

ГИПРОНИСЕЛЬХОЗ

Инв.N подл. | Подпись и дата | Взам.инв.N

Копировал: Шушакова 21108-02 21 Формат А4

Альбом II часть 1

Формат	Зона	Поз	Обозначение	Наименование	Кол.	Примечание
				Документация		
А4			II-КЖИ.1-05.00.00СБ	Сборочный чертеж		
А4			II-КЖИ.1-ТУ	Технические условия		
А4			II-КЖИ.1-РС	Ведомость расхода стали		
А4			1.832.1-10.101000СБ	Узлы I; II; VIII; X		
А4			1.832.1-10.100001-02	Узел XI-3		
А4			1.832.1-10.101000СБ	Узлы XII; XIV		
А4			1.832.1-10.203100СБ	Узлы А, Б		
				Сборочные единицы		
А4		1	II-КЖИ.1-00.05.00	Каркас пространственный КП5	1	100,72 кг
А4		2	1.832-10.200080	Изделие закладное М2	2	0,97кг
				Материалы		
		3		Изолирующий слой-		
				тяжелый бетон марки М200		
				γ=2400 кг/м^3	0,95	м^3
		4		Теплоизолирующий слой-		
				легкий бетон марки М50		
				γ= 900 кг/м^3	6,3	м^3
		5		Цементно-песчаный раствор		
				марки 100 γ=1800 кг/м^3	0,38	м^3

Привязан

Инв. N

Взам. инв. N | Подпись и дата | Инв. N подл.

Нач. отд.	Ким	
Гл. конст.	Теляковский	
Гл. спец.	Марков	
Н. контр.	Марков	
Рук. гр.	Скобликов	
Инжен.	Ермакова	

807-11-18.85 II-КЖИ.1-05.00.00

Панель стеновая ПСД 64.30.40-Т

Стадия	Лист	Листов
Р		1

ГИПРОНИСЕЛЬХОЗ

Альбом II часть 1

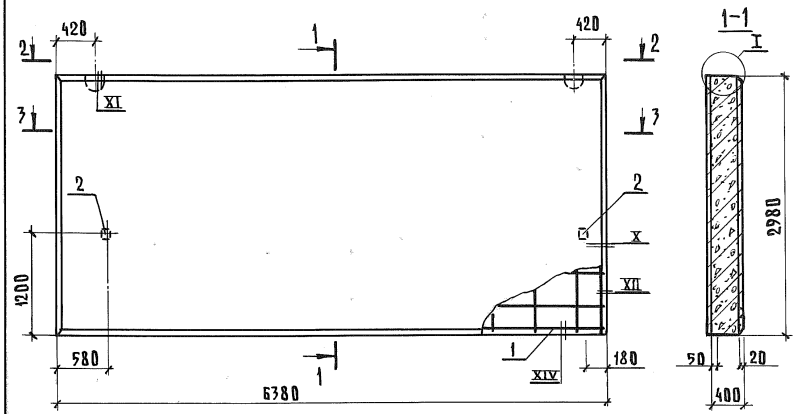

2-2



3-3

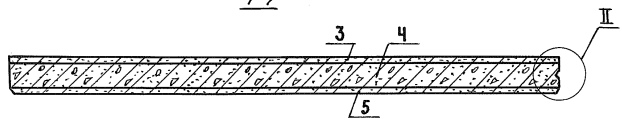

Привязан

Инв.N

Нач.отд.	Ким		
Гл.конст.	Теляковский		
Гл.спец.	Марков		
Н.контр.	Марков		
Рук.гр.	Скобликов		
Инжен.	Ермакова		

807-11-18.85 II-КЖИ1-05.00.00.СБ

Панель стеновая ПСД 64.30.40-Т Сборочный чертеж

Стадия	Масса	Масштаб
Р	8800	1:50
Лист	Листов 1	

ГИПРОНИСЕЛЬХОЗ

Копировал: Шушакова 21108-02 23 Формат А4

Инв.N подл. | Подпись и дата | Взам.инв.N

Альбом II часть I

Формат	Зона	Поз.	Обозначение	Наименование	Кол.	Примечание
				Документация		
А4			II-КЖИ.1-00.01.00 СБ	Сборочный чертеж		
А4			II-КЖИ.1-ТУ	Технические условия		
А4			1.832.1-10.2.031 00 СБ	Узлы А; Б		
				Сборочные единицы		
А3		1	1.832.1-10.2.00010-05	Каркас плоский КР5	3	8,6 кг
А3		2	-02	Каркас плоский КР3	1	3,4 кг
А3		3	1.832.1-10.2.00020-11	Каркас плоский КР24	13	2,8 кг
А3		4	1.832.1-10.2.00030-11	Каркас плоский КР3Б	2	1,2 кг
А4		5	II-КЖИ.1-00.07.00	Каркас плоский КР3	1	1,48 кг
А4		6	1.400-15 Вып.1	Изделие закладное МН120-4	5	5,6 кг
А4		7	1.832.1-10.2.00070-04	Петля П5	2	12,7 кг
				Детали		
БЧ		8	1.832.1-10.2.00011	⌀6 AIII ГОСТ 5781-82; L=5960	6	1,3 кг
БЧ		9	II-КЖИ.1-00.00.01	⌀6 AIII ГОСТ 5781-82; L=3560	2	0,79 кг
БЧ		10	1.832.1-10.2.00005	⌀4 BpI ГОСТ 6727-80; L=540	18	0.05 кг
БЧ		11	II-КЖИ.1-00.00.02	⌀4 BpI ГОСТ 6727-80; L=480	8	0.05 кг
БЧ		12	1.832.1-10.2.00019	⌀4 BpI ГОСТ 6727-80; L=380	3	0.03 кг
БЧ		13	1.832.1-10.2.00004	⌀6 AIII ГОСТ 5781-82; L=560	2	0.12 кг

Привязан

Инв.N

Инв.N подл. | Подпись и дата | Взам.инв.N

Нач.отд.	Ким	
Гл.конст.	Теляковский	
Н.контр.	Марков	
Гл.спец.	Марков	
Рук.гр.	Скобликов	
Инженер	Ермакова	

807-11-18.85 II-КЖИ.1-00.01.00

Каркас пространственный

КП1

Стадия	Лист	Листов
Р		1

ГИПРОНИСЕЛЬХОЗ

Альбом II Часть 1

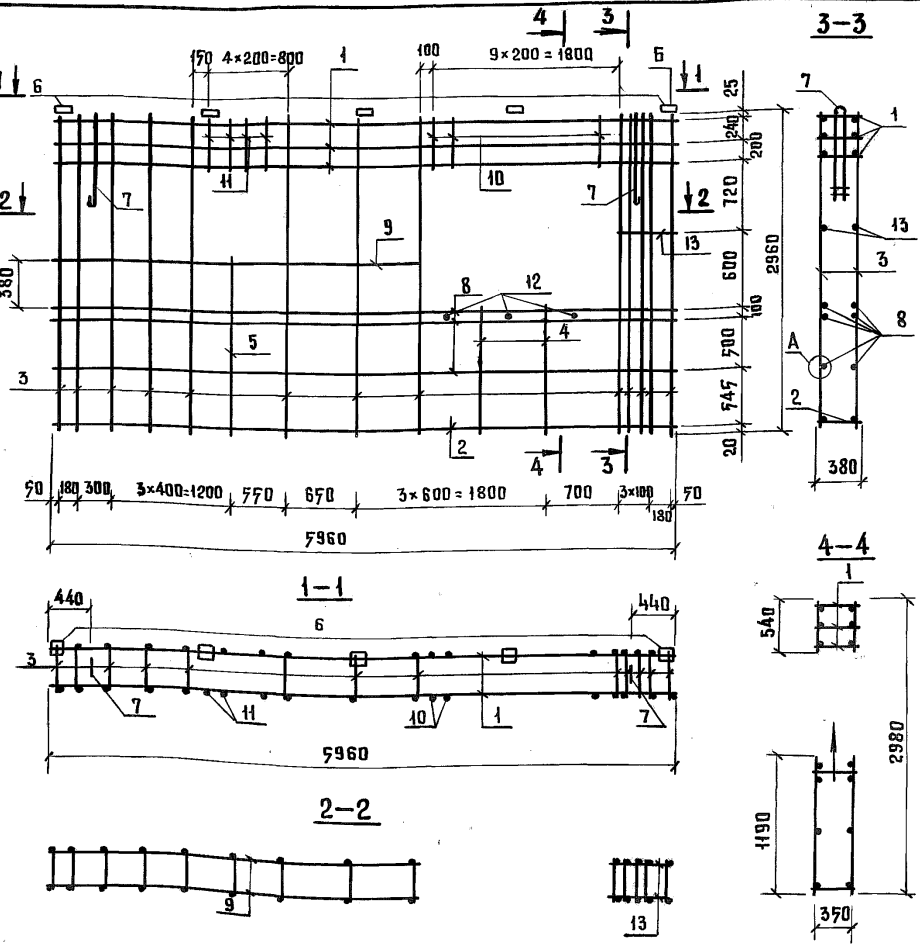

Привязан:

Инв. №

Нач. отд.	Ким	807-11-18.85 II-КЖИ.1.-00.01.00.СБ			
Гл. констр.	Теляковский	Каркас пространственный КП1 Сборочный чертеж	Стадия	Масса	Масштаб
Н. контр.	Марков		Р	133,37	1:70
Гл. спец.	Марков		Лист	Листов 1	
Рук. гр.	Скобликов		ГИПРОНИСЕЛЬХОЗ		
Инженер	Ермакова				

Взам. инв. №

Подпись и дата

Инв. № подл.

Альбом II часть 1

Формат	Зона	Поз.	Обозначение	Наименование	Кол.	Примечание
				Документация		
А4			II-КЖИ.1-00.0200 СБ	Сборочный чертеж		
А4			II-КЖИ.1-Т.У	Технические условия		
				Сборочные единицы		
А3		1	1.832.1-10.2.0.0.0.1.0-05	Каркас плоский КР6	3	8,60 кг.
А3		2	1.832.1-10.2.0.0.0.2.0-11	Каркас плоский КР24	13	2,80 кг.
А3		3	1.832.1-10.2.0.0.0.3.0-11	Каркас плоский КР36	2	1,20 кг.
А3		4	1.832.1-10.2.0.0.0.4.0-03	Каркас плоский КР40	1	6,00 кг.
А3		5	1.832.1-10.2.0.0.0.5.0	Сетка С1	2	3,90 кг.
А3		6	1.832.1-10.2.0.0.0.5.0-01	Сетка С2	1	2,90 кг.
А4		7	1.400-17 вып.1.	Изделие закладное МН120-4	5	5,60 кг.
А4		8	1.832.1-10.2.0.0.0.7.0-04	Петля П5	2	12,70 кг.
				Детали		
Б4		9	1.832.1-10.2.0.0.0.1.9	⌀4 Вр I. ГОСТ 6727-80 ℓ=380	9	0,04 кг.
Б4		10	1.832.1-10.2.0.0.0.05	⌀4 Вр I. ГОСТ 6727-80 ℓ=540	30	0,07 кг.
Б4		11	1.832.1-10.2.0.0.0.0.4	⌀8 А III ГОСТ 5781-82 ℓ=560	2	0,22 кг.
Б4		12	II-КЖИ.1-00.00.03	⌀8 А III ГОСТ 5781-82 ℓ=520	8	0,21 кг.
Б4		13	-01	⌀8 А III ГОСТ 5781-82 ℓ=3980	6	1,58 кг.
Б4		14	-02	⌀8 А III ГОСТ 5781-82 ℓ=1570	2	0,62 кг.

Привязан

Инв. №

Взам. инв. №

Подпись и дата

Инв. № подл.

Нач. отд.	Ким	
Гл. констр.	Теляковский	
Гл. спец.	Марков	
Н. контр.	Марков	
Рук. гр.	Скобликов	
Ст. техн.	Коптева	

807-11-18.85 II-КЖИ.1-00.02.00

Каркас пространственный КП2

Стадия	Лист	Листов
Р		1

ГИПРОНИСЕЛЬХОЗ

Альбом II часть 1

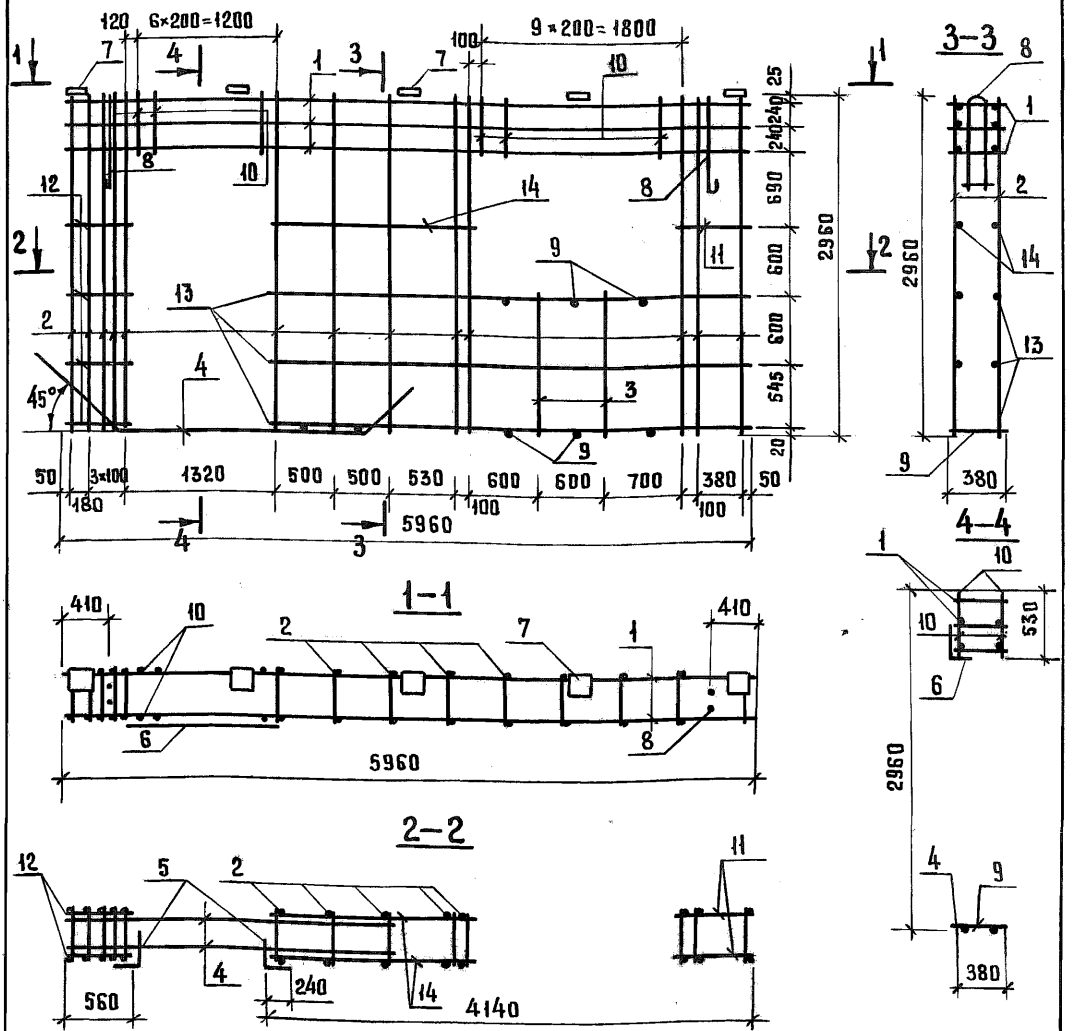

Привязан:

Инв. №

807-11-18.85 II-КЖИ.1-00.02.00.СБ			
Нач. отд. Горбунов	Каркас пространственный КП 2 Сборочный чертеж.	Стадия	Лист	Масштаб
Гл. констр. Теляковский		Р	1494	1:50
Н. контр. Марков		Лист	Листов 1	
Гл. спец. Марков		ГИПРОНИСЕЛЬХОЗ		
Рук. гр. Скобликов				
Инженер Ермакова				
Ст. техн.				

Подпись и дата | Взам. инв. № | Инв. № подл.

Альбом II часть 1

Формат	Зона	Поз.	Обозначение	Наименование	Кол.	Примечание
				Документация		
А4			II-КЖИ.1-00.03.00.СБ	Сборочный чертеж		
А4			II-КЖИ.1-ТУ.	Технические условия		
				Сборочные единицы		
А4		1	II-КЖИ.1-00.06.00	Каркас плоский КР1	3	9,12 кг.
А3		2	1.832.1-10.2.0.0.0.2.0-11	Каркас плоский КР24	15	2,8 кг.
А3		3	1.832.1-10.2.0.0.0.4.0-03	Каркас плоский КР40	1	6,0 кг.
А4		4	1.832.1-10.2.0.0.0.5.0	Сетка С1	2	3,9 кг.
А4		5	-01	Сетка С2	1	2,90 кг.
А4		6	1.832.1-10.2.0.0.0.6.0	Изделие закладное М1	2	1,7 кг.
А4		7	1.832.1-10.2.0.0.0.7.0-04	Петля П5	2	12,7 кг.
				Детали		
Бч		8	1.832.1-10.2.0.0.0.1.9	⌀ 4 Вр I ГОСТ 6727-80		
				ℓ = 380	8	0,04 кг
Бч		9	1.832.1-10.2.0.0.0.0.7	⌀ 4 Вр I ГОСТ 6727-80		
				ℓ = 540	12	0,07 кг.
Бч		10	II-КЖИ.1-00.00.03-03	⌀8 AIII ГОСТ 5781-82		
				ℓ = 4530	8	1,79 кг.
Бч		11	1.832.1-10.2.0.0.0.0.4	⌀8 AIII ГОСТ 5781		
				ℓ = 760	8	0,22 кг.

Взам. инв. №

Подпись и дата

Инв. № подл.

Привязан

Инв. №

Нач. отд.	Ким	
Гл. констр.	Теляковский	
Н. контр.	Марков	
Гл. спец.	Марков	
Рзк. гр.	Скобликов	
Инженер	Ермакова	

807-11-18.85 II-КЖИ.1-00.03.00

Каркас пространственный КП3

Стадия	Лист	Листов
Р		1

ГИПРОНИСЕЛЬХОЗ

Копировал Потоцкая

Формат А4

Альбом II часть 1

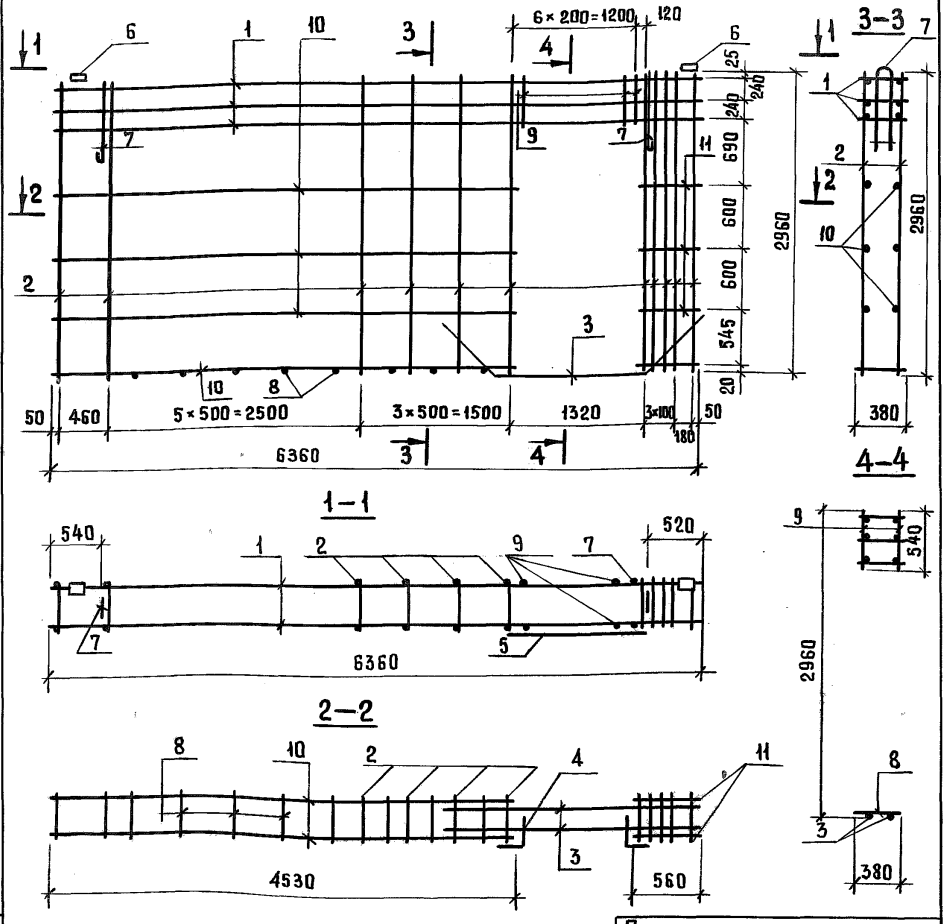

Привязан:

Инв. №

Взам. инв. №			
Подпись и дата			
Инв. № подл.			

Нач. отд.	Ким	
Гл. констр.	Теляковский	
Н. контр.	Марков	
Гл. спец.	Марков	
Рук. гр.	Скобликов	
Инженер	Ермакова	

807-11-18.85 II - КЖИ.1 - 00.03.00. СБ.

Каркас пространственный КП 3
Сборочный чертеж.

Стадия	Масса	Масштаб
Р	131,9	1:50
Лист	Листов 1	

ГИПРОНИСЕЛЬХОЗ

Альбом II часть 1

Формат	Зона	Поз.	Обозначение	Наименование	Кол.	Примечание
				Документация		
А4			II-КЖИ.1.-00.04.00 СБ	Сборочный чертеж		
А4			II-КЖИ.1-ТУ	Технические условия		
				Сборочные единицы		
А4		1	II-КЖИ.1-00.06.00	Каркас плоский КР1	3	9,12 кг.
А3		2	-01	Каркас плоский КР2	1	3,74 кг.
А3		3	1.832.1-10.2.0.0.0.20-11	Каркас плоский КР24	11	2,8 кг.
А3		4	1.832.1-10.2.0.0.0.3.0-11	Каркас плоский КР36	2	1,2 кг.
А4		5	1.832.1-10.2.0.0.0.6.0	Изделие закладное М1	2	1,7 кг.
А4		6	1.832.1-10.2.0.0.0.7.0-04	Петля П5	2	12,7 кг.
				Детали		
Б Ч		7	II-КЖИ.1.-00.00.01-01	∅ 6 А III, ГОСТ 5781-82 ℓ=6360	6	1,41 кг.
Б Ч		8	-02	∅ 6 А III, ГОСТ 5781-82 ℓ=3130	2	0,70 кг.
Б Ч		9	-03	∅ 6 А III ГОСТ 5781-82 ℓ=1370	2	0,31 кг.
Б Ч		10	1.832.1-10.2.0.0.0.0.7	∅ 4 Вр I ГОСТ 6727-80 ℓ=740	18	0,05 кг.
Б Ч		11	1.832.1-10.2.0.0.0.1.9	∅ 4 Вр I ГОСТ 6727-80 ℓ=380	3	0,03 кг.

Привязан

Инв. №

Взам. инв. №

Подпись и дата

Инв. № подл.

Нач. отд.	Ким	
Гл. констр.	Теляковский	
Н. контр.	Марков	
Гл. спец.	Марков	
Рук. гр.	Скобликов	
Инженер	Ермакова	

807-11-18.85 II-КЖИ.1-00.04.00

Каркас пространственный КП4.

Стадия	Лист	Листов
Р		1

ГИПРОНИСЕЛЬХОЗ

Альбом II часть 1

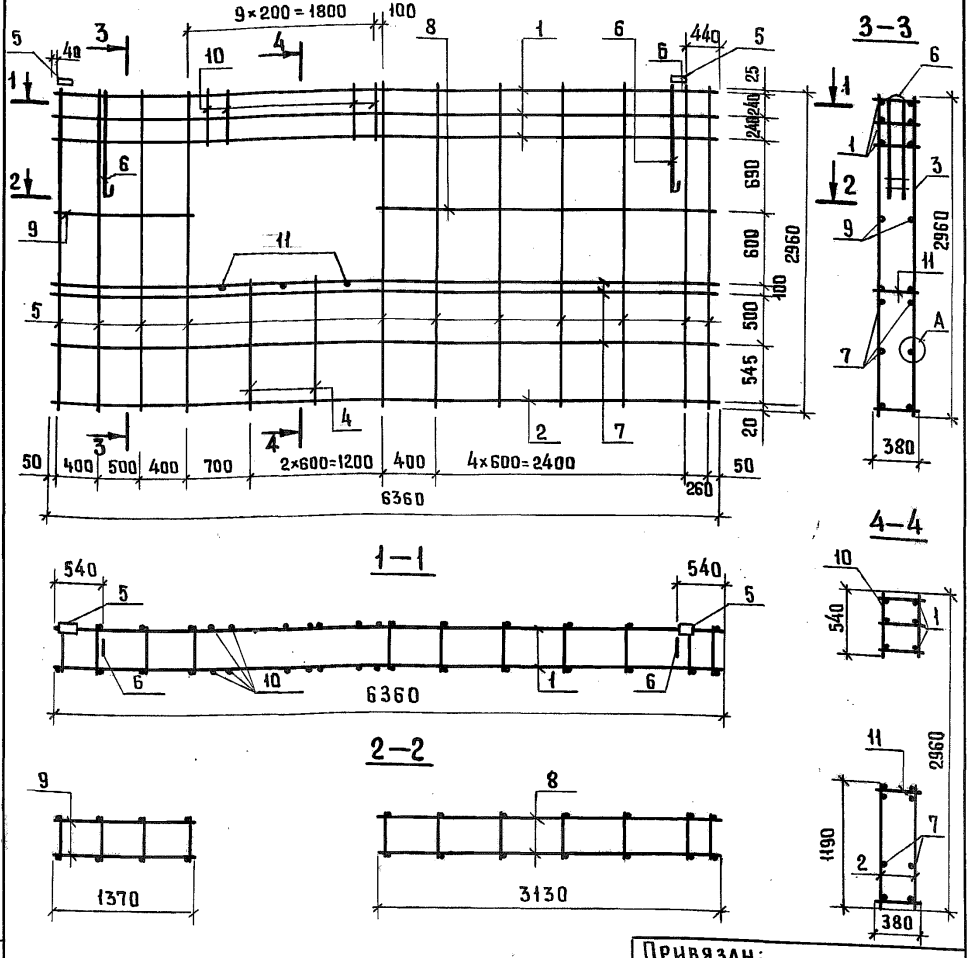

Привязан:

Инв. №

Нач. отд.	Ким	807-11-18.85 II-КЖИ.1-00.04.00 СБ	
Гл. констр	Теляковский	Каркас пространственный КП4 Сборочный чертеж	Стадия: Р; Масса: 104,6; Масштаб: 1:50; Лист; Листов 1
Н. контр	Марков		
Гл. спец.	Марков		
Рук. гр.	Скобликов		
Инженер	Ермакова		ГИПРОНИСЕЛЬХОЗ

Взам. инв. № | Подпись и дата | Инв. № подл.

Альбом II часть 1

Формат	Зона	Поз.	Обозначение	Наименование	Кол.	Примечание.
				Документация		
А4			II-КЖИ.1-00.07.00.СБ	Сборочный чертеж		
А4			II-КЖИ.1-ТУ	Технические условия		
				Сборочные единицы		
А4		1	II-КЖИ.1-00.06.00	Каркас плоский КР1	2	9,12 кг.
А4		2	-01	Каркас плоский КР2	1	3,74 кг.
А3		3	1.832.1-10.2.0.0.0.2.0-11	Каркас плоский КР24	14	2,8 кг
А4		4	1.832.1-10.2.0.0.0.6.0	Изделие закладное М1	2	1,7 кг.
А4		5	1.832.1-10.2.0.0.0.7.0-04	Петля П7	2	12,7 кг
				Детали		
Б4		6	II-КЖИ.1-00.00.01-01	ФбАIII ГОСТ 5781-82 ℓ=6360	8	1,41 кг

Взам. инв. №

Подпись и дата

Инв. № подл.

Привязан

Инв. №

Нач. отд.	Ким	
Гл. констр.	Теляковский	
Гл. спец.	Марков	
Н. контр.	Марков	
Рук. гр.	Скобликов	
Инженер	Ермакова	

807-11-18.85 II-КЖИ.1-00.05.00

Каркас пространственный КП5

Стадия	Лист	Листов
Р		1

ГИПРОНИСЕЛЬХОЗ

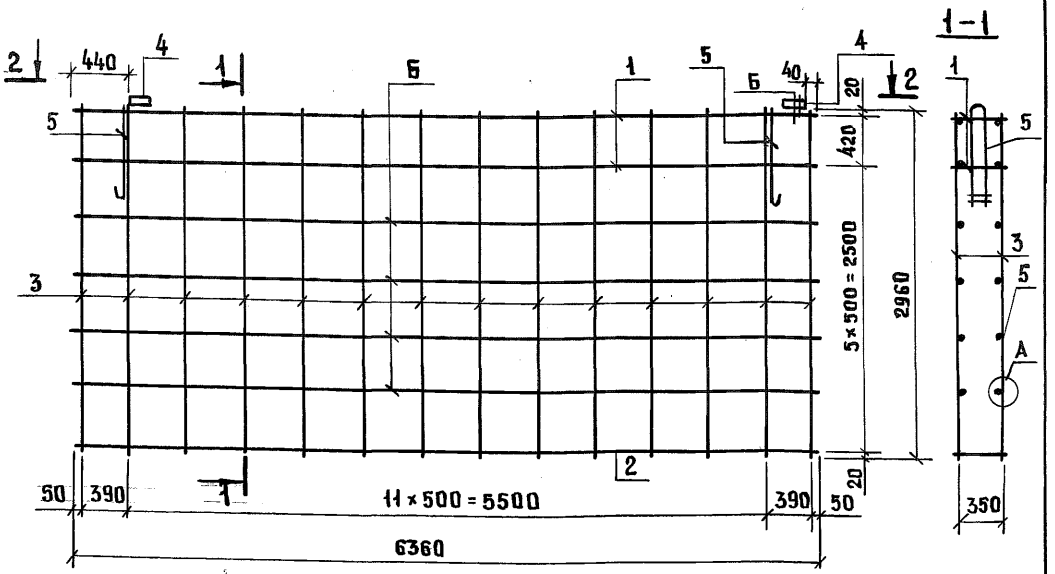

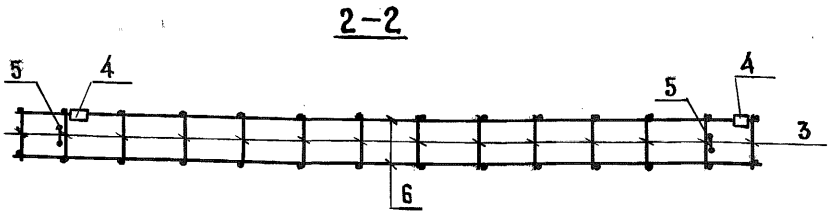

Привязан:

Инв. №

Нач. отд.	Ким		
Гл. констр.	Теляковский		
Гл. спец.	Марков		
Н. контр.	Марков		
Рук. гр.	Скобликов		
Инженер	Ермакова		

807-11-18.85 II-КЖИ.1-00.05.00.СБ

Каркас пространственный КП5
Сборочный чертеж.

Стадия	Масса	Масштаб
Р	101,26	1:50
Лист	Листов 1	

ГИПРОНИСЕЛЬХОЗ

Взам. инв. № | Подпись и дата | Инв. № подл.

ИНВ.N ПОДЛ.	ПОДПИСЬ И ДАТА	ВЗАМ.ИНВ.N

Альбом II часть 1

Формат	Зона	Поз.	Обозначение	Наименование	Кол-во на исполнение II-КЖИ.1-00.06.00	01									Примечание
				Документация											
А4			II-КЖИ.1-00.06.00 СБ	Сборочный чертеж											
				Детали											
А4		1	II-КЖИ.1-00.00.04	Ф10АIII ГОСТ 5781-82; L=6360	2										3,92 кг
А4		1	II-КЖИ.1-00.00.01-01	Ф6АIII ГОСТ 5781-82; L=6360		2									1,41 кг
А4		2	II-КЖИ.1-00.00.00-05	Ф4ВрI ГОСТ 6727-80; L=380	32	23									0,04 кг

21108-02 34

Нач.отд.	Ким		
Гл.конст.	Теляковский		11.84
Н.контр.	Марков		
Гл.спец.	Марков		
Рук.гр.	Скобликов		
Инженер	Ермакова		

Привязан

Инв.N

807-11-18.85 II-КЖИ.1-00.06.00

Каркасы плоские КР1; КР2

Стадия	Лист	Листов
Р		1

ГИПРОНИСЕЛЬХОЗ

Копировал: Шушакова

Формат А4

33

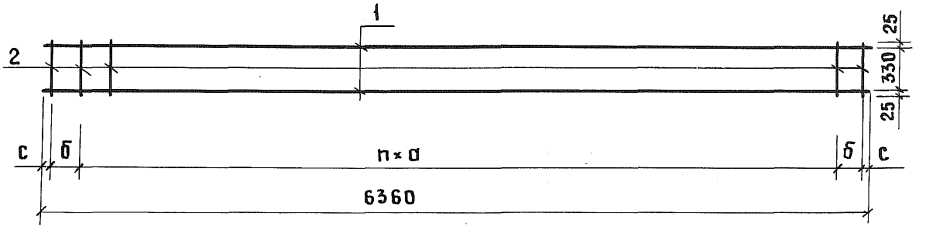

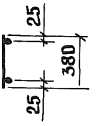

Обозначение	Марка	Размеры, мм				h	Масса кг.
		а	б	с			
III-КЖИ.1.-00.06.00	КР1	200	270	30		29	9,12
-01	КР2	300	70	130		20	3,74

Привязан

Инв. №

Нач. отд.	Ким		
Гл. констр.	Теляковский		11.84
Гл. спец.	Марков		
Н. контр.	Марков		
Рук. гр.	Скобликов		
Инженер	Ермакова		

807-11-18.85 II-КЖИ.1.-00.06.00 СБ

Каркасы плоские КР1; КР2

Стадия	Масса	Масштаб
Р	см. таблицу	1:50
Лист	Листов 1	

ГИПРОНИСЕЛЬХОЗ

Взам. инв. № | Подпись и дата | Инв. № подл.

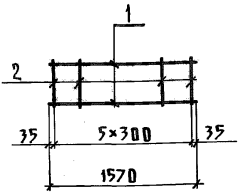

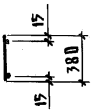

Формат	Зона	Поз.	Обозначение	Наименование	Кол.	Примечание
				Документация		
А4			II-КЖИ.1-Т.У	Технические условия		
				Детали		
Бч		1	II-КЖИ.1-00.00.03-02	⌀8 AIII ГОСТ 5781-82; L=1570	2	0,62 кг
Бч		2	1.832.1-10.2.000 19	⌀4 BpI ГОСТ 6727-80; L=380	6	

Привязан

Инв.№

Инв.№ подл. | Подпись и дата | Взам.инв.№

Нач.отд.	Ким		
Гл.конст.	Теляковский		
Н.контр.	Марков		
Гл.спец.	Марков		
Рук.гр.	Скобликов		
Инженер	Ермакова		

807-11-18.85 II-КЖИ.1-00.07.00

Каркас плоский КР3

Стадия	Масса	Масштаб
Р	1.48	1:50
Лист	Листов 1	

ГИПРОНИСЕЛЬХОЗ

Марка элемента	Изделия арматурные. Арматура класса AIII ГОСТ 5781-82										Итого	Арматура класса BrI ГОСТ 6727-80										Итого	Всего
	6	8				10	12	14				4											
4.1 ПСД 60.30.40-Т-1	12,22	34,44				22,2					68,86	11,11										11,11	79,97
2.1 ПСД 60.30.40-Т-1		46,04				22,2	5,6				73,84	23,2										23,2	97,04
3 ПСД 64.30.40-Т-1		52,88				23,52	5,6				81,2	21,22										21,22	102,42
4 ПСД 64.30.40-Т-1	13,3	28,4				23,52					65,22	10,11										10,11	75,33
ПСД 64.30.40-Т-1	14,1	33,6				15,68					63,38	8,52										8,52	71,9

21108-02 37

Привязан

Инв. N

Нач. отд.	Ким	
Гл. констр.	Теляковский	
Н. контр.	Марков	
Гл. спец.	Марков	
Рук. гр.	Скобликов	
Инженер	Ермакова	

807-11-18.85 II-КЖИ.1-РС

Ведомость расхода стали

Стадия	Лист	Листов
Р	1	2

ГИПРОНИСЕЛЬХОЗ

Копировал: Шушакова

Формат А4

Марка элемента	Изделия закладные																				Общий расход
	Арматура класса										Полоса										
	AI						AIII														
	ГОСТ 5781-82					Итого	ГОСТ 5781-82				Итого	ГОСТ 103-76							Итого	Всего	
	16		25				10	12				δ=8	δ=10								
4.1 ПСД 60.30.40-Т-1	1,4		24			25,4		8,5			8,5	15,5	4,0						19,5	53,4	133,37
2.1 ПСД 60.30.40-Т-1	1,4		24			25,4		8,5			8,5	15,5	4,0						19,5	53,4	150,44
3 ПСД 64.30.40-Т-1	1,4		24			25,4	0,76				0,76	2,66							2,66	28,82	131,24
4 ПСД 64.30.40-Т-1	1,4		24			25,4	0,76				0,76	2,66							2,66	28,82	104,15
ПСД 64.30.40-Т-1	1,4		24			25,4	0,76				0,76	2,66							2,66	28,82	100,72

Альбом II часть 1

Формат	Зона	Поз.	Обозначение	Наименование	Кол.	Примечание
				Документация		
А4			II-КЖИ.1-ТУ	Технические условия		
				Сборочные единицы		
А3		1	1.832.1-10 вып.0,1,2	Панель стеновая		
				1ПСД 6.30.40-Т	1	
А4		2	1.400-15 вып.1	Изделие закладное		
				МН 120-4	5	5,6 кг
				Стандартные изделия		
				Оконный блок ОС12-18		
				ГОСТ 11214-78	2	

Привязан

Инв.N

Взам.инв.N | Подпись и дата | Инв.N подл.

Нач.отд.	Ким		
Гл.конст.	Теляковский		
Гл.спец.	Марков		
Н.контр.	Марков		
Рук.гр.	Скобликов		
Инженер	Ермакова		

807-11-18.85 II-КЖИ.1-06.00.00

Панель стеновая

1.ПСД.60.30.40-Т-1

Стадия	Лист	Листов
Р		1

ГИПРОНИСЕЛЬХОЗ

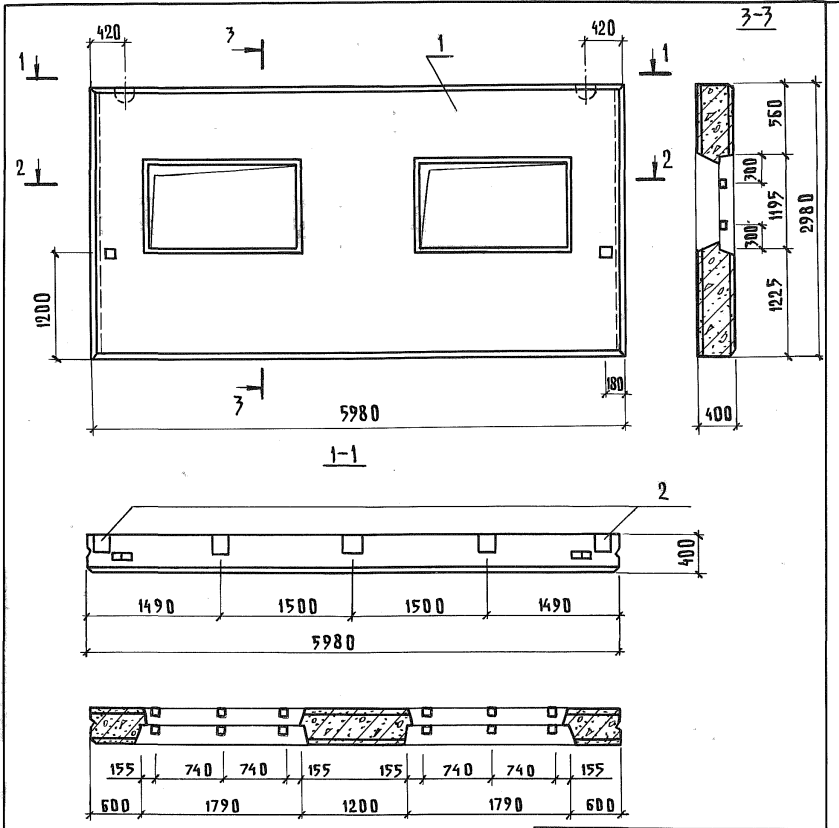

Привязан

Инв.N

Нач.отд.	Ким		
Гл.конст.	Теляковский		
Гл.спец.	Марков		
Н.контр.	Марков		
Рук.гр.	Скобликов		
Инж.е.н.	Ермакова		
Инж.е.н.	Помазнева		

807-11-18.85II-КЖИ.1-06.00.00.СБ

Панель стеновая
1ПСД 60.30.40-Т-1
Сборочный чертеж

Стадия	Масса	Масштаб
Р	6800	1:50
Лист	Листов 1	

ГИПРОНИСЕЛЬХОЗ

Инв.N подл. | Подпись и дата | Взам.инв.N

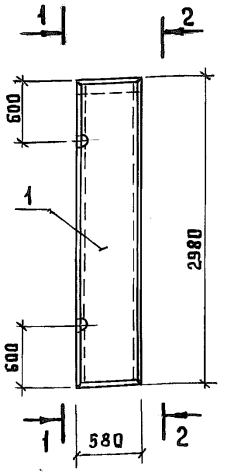

1 – 1

Для ПСД 6.30.40-Т-П1

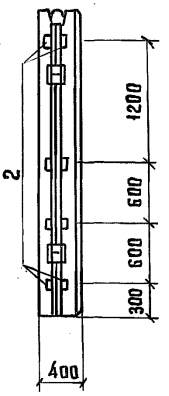

2 – 2

Для ПСД 6.30.40-Т-П.1.Н

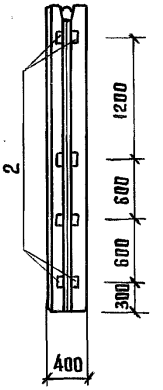

Формат	Зона	Поз	Обозначение	Наименование	Кол.	Примечание
				Документация		
А4			II-КЖИ.1-ТУ	Технические условия		
				Сборочные единицы		
А3		1	1.832.1-9 Вып. 0,1,2	Панель стеновая		
				ПСД 6.30.40	1	
А4		2	1.400-6176 Вып. 1	Изделие закладное М8-12	8	0,5 кг

Привязан:

Инв. №

Нач. отд.	Ким	
Гл. констр.	Теляковский	
Н. контр	Марков	
Инженер	Ермакова	

807-11-18.85 II-КЖИ.1-07.00.00

Панели стеновые
ПСД 6.30.40-Т-1.
ПСД 6.30.40-Т-1.Н

Стадия	Масса	Масштаб
Р	910	1:50
Лист	Листов 1	

ГИПРОНИСЕЛЬХОЗ

Взам. инв. № | Подпись и дата | Инв. № подл.

gost.e-ecolog.ru