ЖУРНАЛ
НИВЕЛИРОВКИ
ПОДКРАНОВЫХ ПУТЕЙ

gost.e-ecolog.ru

Журнал
нивелировки подкрановых путей

Журнал
нивелировки подкрановых путей

по объекту:

_____

_____

_____

_____

Наименование строительной организации_____

_____

Начат_____200___г.

Окончен_____200___г.

Дата	Продольный уклон допуск 0,01	Поперечный уклон допуск 0,01	Размер колеи допуск ± 15 мм	Прямолинейность допуск < 25 мм	Зазор в стыке допуск < 12 мм	Взаимное смещение торцов рельсов		Примечание
						в плане допуск < 2 мм	по высоте допуск < 3мм	
			А=	1 рельс	1			
			Б=		2			
			В=		3			
			Г=		4			
			Д=		5			
			Е=	2 рельс	6			
					7			
					8			
					9			
					10			

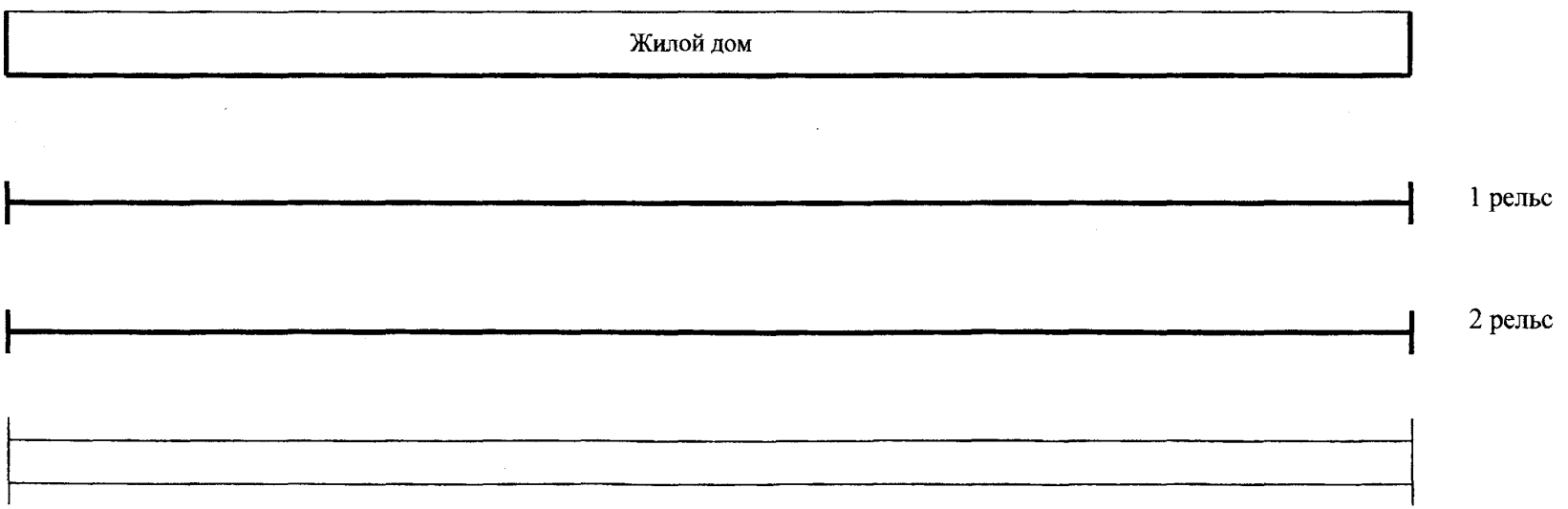

Дата	Продольный уклон допуск 0,01	Поперечный уклон допуск 0,01	Размер колеи допуск ± 15 мм	Прямолинейность допуск < 25 мм	Зазор в стыке допуск < 12 мм	Взаимное смещение торцов рельсов		Примечание
						в плане допуск < 2 мм	по высоте допуск < 3мм	

Дата	Продольный уклон допуск 0,01	Поперечный уклон допуск 0,01	Размер колеи допуск ± 15 мм	Прямолинейность допуск < 25 мм	Зазор в стыке допуск < 12 мм	Взаимное смещение торцов рельсов		Примечание
						в плане допуск < 2 мм	по высоте допуск < 3мм	
			А=	1 рельс	1			
			Б=		2			
			В=		3			
			Г=		4			
			Д=		5			
			Е=	2 рельс	6			
					7			
					8			
					9			
					10			

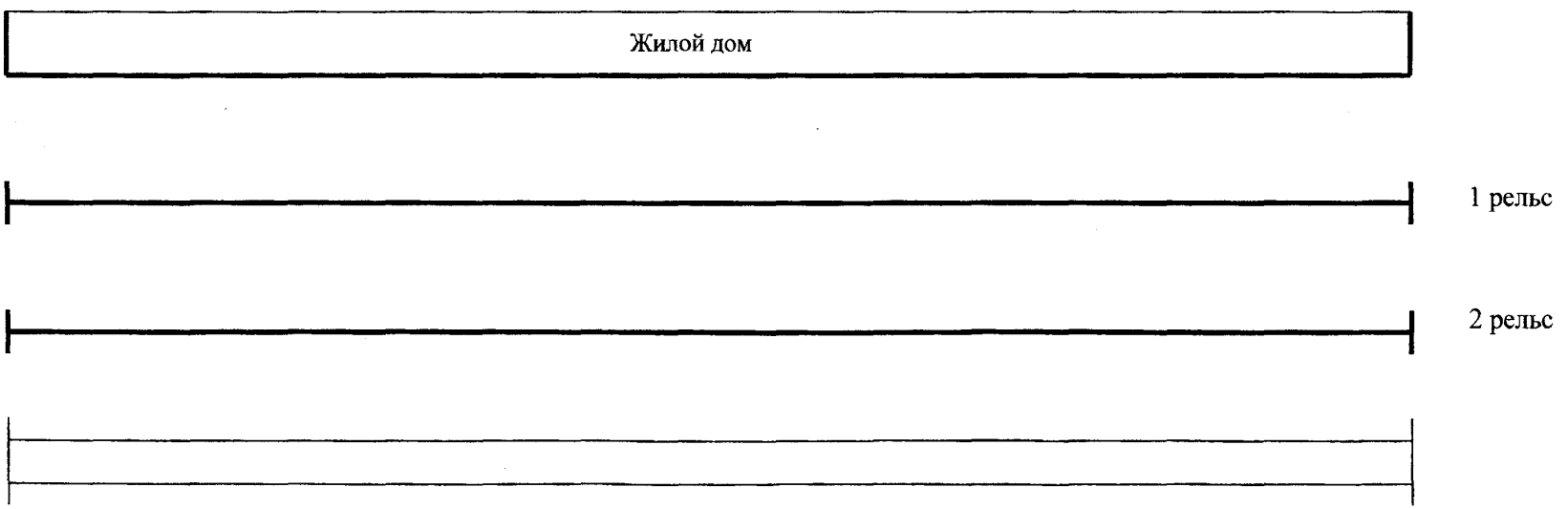

Дата	Продольный уклон допуск 0,01	Поперечный уклон допуск 0,01	Размер колеи допуск ± 15 мм	Прямолинейность допуск < 25 мм	Зазор в стыке допуск < 12 мм	Взаимное смещение торцов рельсов		Примечание
						в плане допуск < 2 мм	по высоте допуск < 3мм	

Дата	Продольный уклон допуск 0,01	Поперечный уклон допуск 0,01	Размер колеи допуск ± 15 мм	Прямолинейность допуск < 25 мм	Зазор в стыке допуск < 12 мм	Взаимное смещение торцов рельсов		Примечание
						в плане допуск < 2 мм	по высоте допуск < 3мм	
			А=	1 рельс	1			
			Б=		2			
			В=		3			
			Г=		4			
			Д=		5			
			Е=	2 рельс	6			
					7			
					8			
					9			
					10			

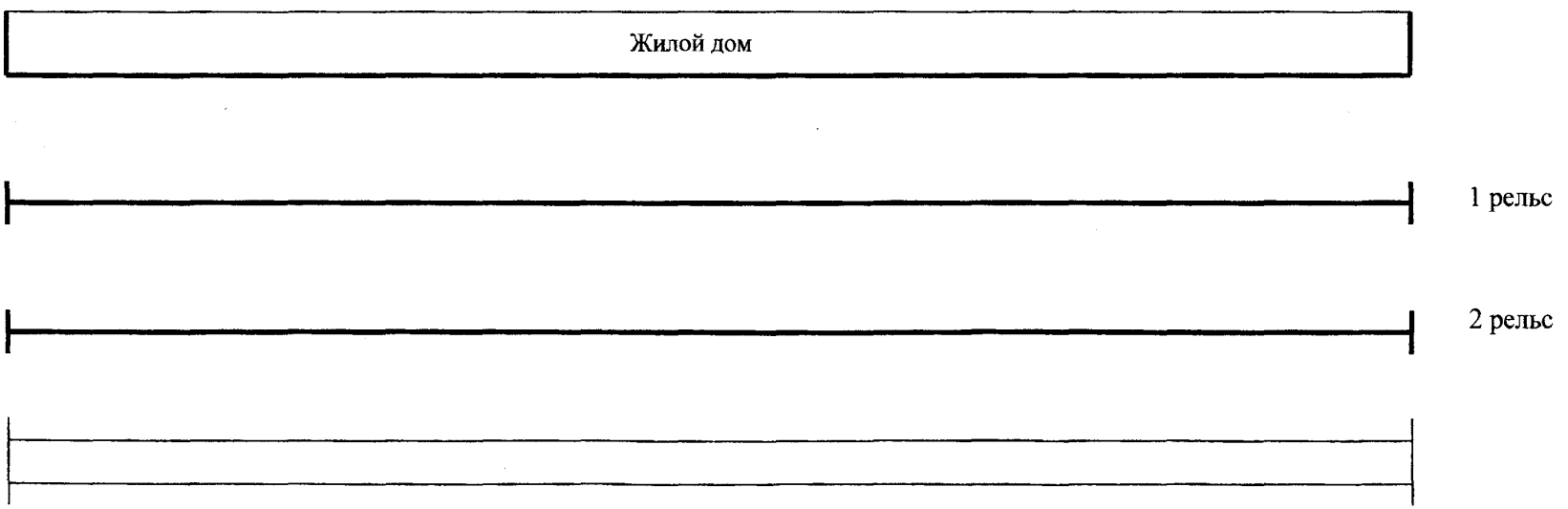

Дата	Продольный уклон допуск 0,01	Поперечный уклон допуск 0,01	Размер колеи допуск ± 15 мм	Прямолинейность допуск < 25 мм	Зазор в стыке допуск < 12 мм	Взаимное смещение торцов рельсов		Примечание
						в плане допуск < 2 мм	по высоте допуск < 3мм	

Дата	Продольный уклон допуск 0,01	Поперечный уклон допуск 0,01	Размер колеи допуск ± 15 мм	Прямолинейность допуск < 25 мм	Зазор в стыке допуск < 12 мм	Взаимное смещение торцов рельсов		Примечание
						в плане допуск < 2 мм	по высоте допуск < 3мм	
			А=	1 рельс	1			
			Б=		2			
			В=		3			
			Г=		4			
			Д=		5			
			Е=	2 рельс	6			
					7			
					8			
					9			
					10			

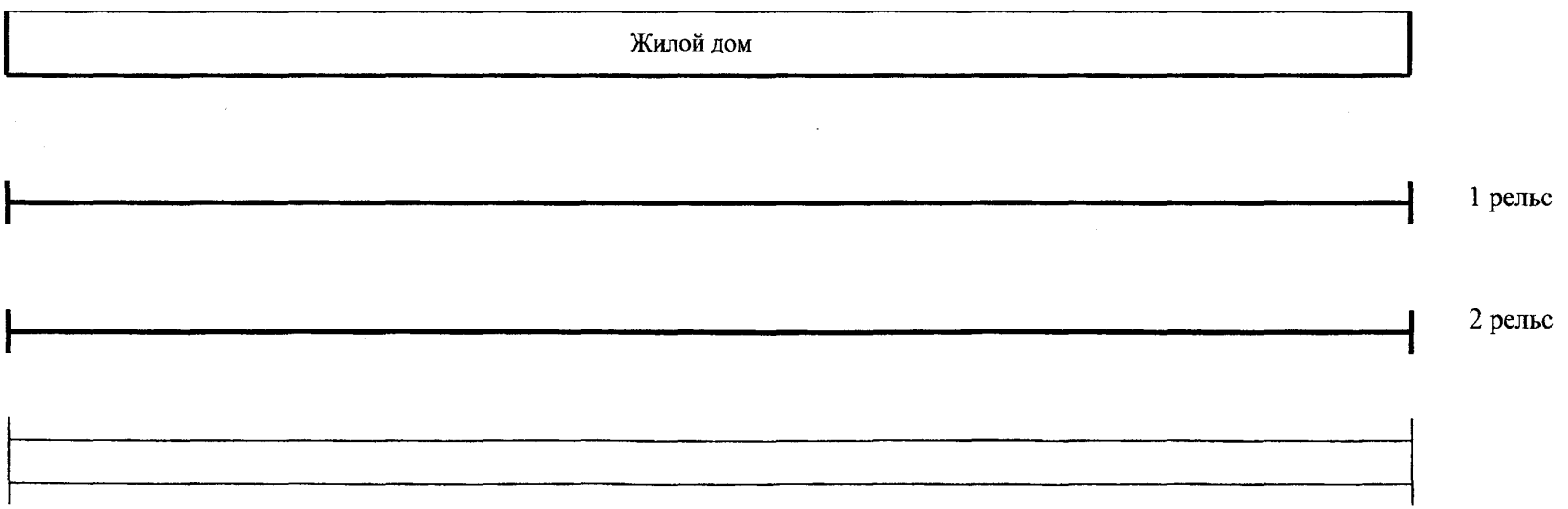

Дата	Продольный уклон допуск 0,01	Поперечный уклон допуск 0,01	Размер колеи допуск ± 15 мм	Прямолинейность допуск < 25 мм	Зазор в стыке допуск < 12 мм	Взаимное смещение торцов рельсов		Примечание
						в плане допуск < 2 мм	по высоте допуск < 3мм	

Дата	Продольный уклон допуск 0,01	Поперечный уклон допуск 0,01	Размер колеи допуск ± 15 мм	Прямолинейность допуск < 25 мм	Зазор в стыке допуск < 12 мм	Взаимное смещение торцов рельсов		Примечание
						в плане допуск < 2 мм	по высоте допуск < 3мм	
			А=	1 рельс	1			
			Б=		2			
			В=		3			
			Г=		4			
			Д=		5			
			Е=	2 рельс	6			
					7			
					8			
					9			
					10			

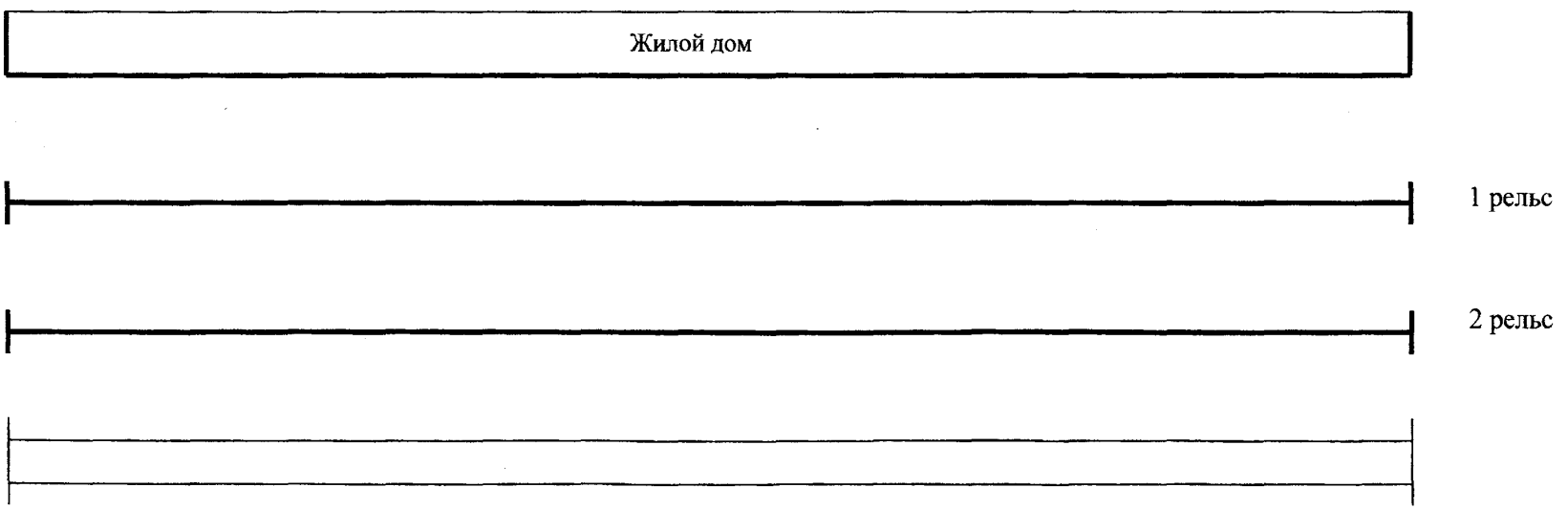

Дата	Продольный уклон допуск 0,01	Поперечный уклон допуск 0,01	Размер колеи допуск ± 15 мм	Прямолинейность допуск < 25 мм	Зазор в стыке допуск < 12 мм	Взаимное смещение торцов рельсов		Примечание
						в плане допуск < 2 мм	по высоте допуск < 3мм	

Дата	Продольный уклон допуск 0,01	Поперечный уклон допуск 0,01	Размер колеи допуск ± 15 мм	Прямолинейность допуск < 25 мм	Зазор в стыке допуск < 12 мм	Взаимное смещение торцов рельсов		Примечание
						в плане допуск < 2 мм	по высоте допуск < 3мм	
			А=	1 рельс	1			
			Б=		2			
			В=		3			
			Г=		4			
			Д=		5			
			Е=	2 рельс	6			
					7			
					8			
					9			
					10			

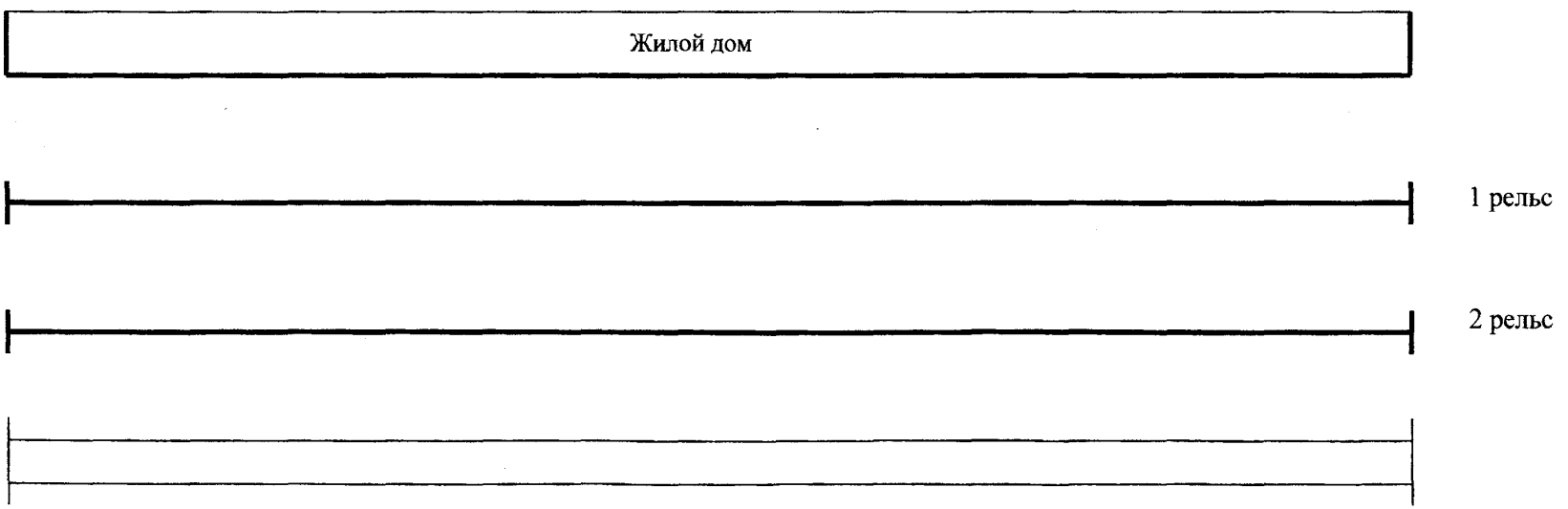

Дата	Продольный уклон допуск 0,01	Поперечный уклон допуск 0,01	Размер колеи допуск ± 15 мм	Прямолинейность допуск < 25 мм	Зазор в стыке допуск < 12 мм	Взаимное смещение торцов рельсов		Примечание
						в плане допуск < 2 мм	по высоте допуск < 3мм	

Дата	Продольный уклон допуск 0,01	Поперечный уклон допуск 0,01	Размер колеи допуск ± 15 мм	Прямолинейность допуск < 25 мм	Зазор в стыке допуск < 12 мм	Взаимное смещение торцов рельсов		Примечание
						в плане допуск < 2 мм	по высоте допуск < 3мм	
			А=	1 рельс	1			
			Б=		2			
			В=		3			
			Г=		4			
			Д=		5			
			Е=	2 рельс	6			
					7			
					8			
					9			
					10			

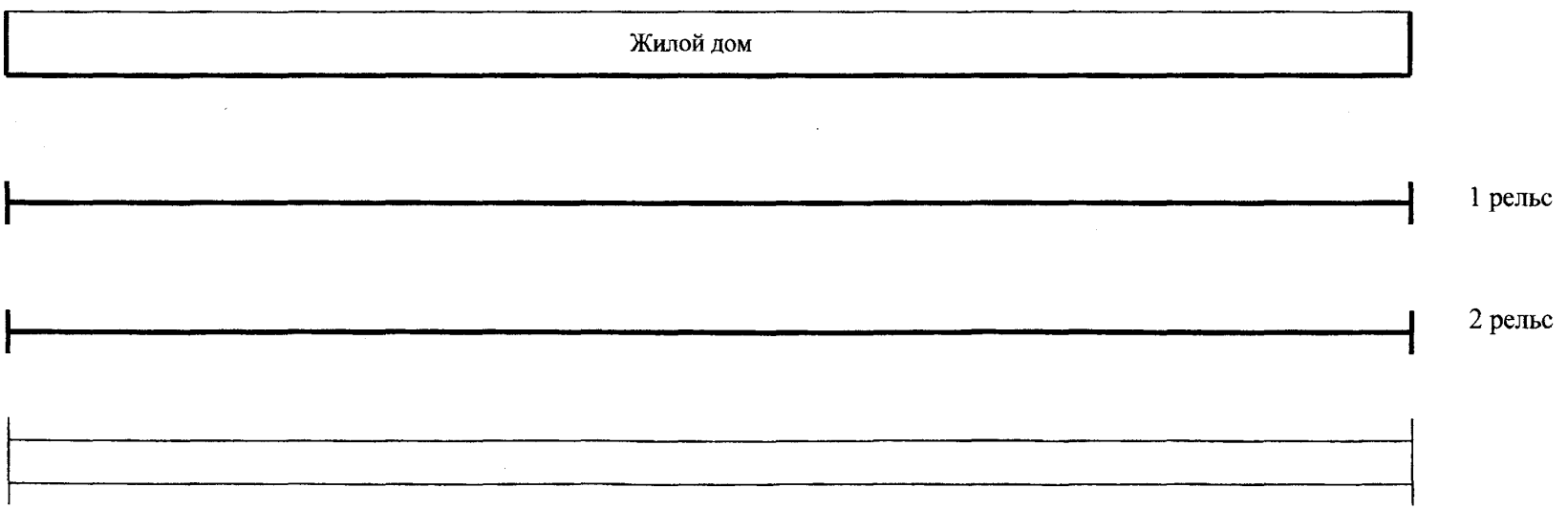

Дата	Продольный уклон допуск 0,01	Поперечный уклон допуск 0,01	Размер колеи допуск ± 15 мм	Прямолинейность допуск < 25 мм	Зазор в стыке допуск < 12 мм	Взаимное смещение торцов рельсов		Примечание
						в плане допуск < 2 мм	по высоте допуск < 3мм	

Дата	Продольный уклон допуск 0,01	Поперечный уклон допуск 0,01	Размер колеи допуск ± 15 мм	Прямолинейность допуск < 25 мм	Зазор в стыке допуск < 12 мм	Взаимное смещение торцов рельсов		Примечание
						в плане допуск < 2 мм	по высоте допуск < 3мм	
			А=	1 рельс	1			
			Б=		2			
			В=		3			
			Г=		4			
			Д=		5			
			Е=	2 рельс	6			
					7			
					8			
					9			
					10			

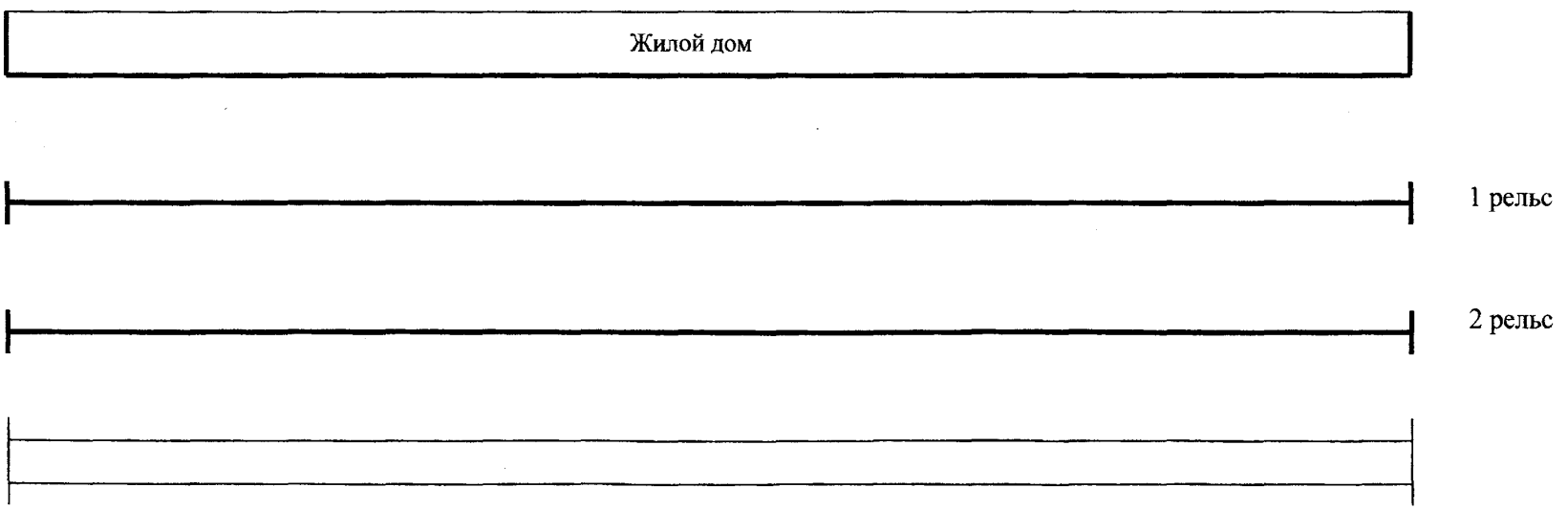

Дата	Продольный уклон допуск 0,01	Поперечный уклон допуск 0,01	Размер колеи допуск ± 15 мм	Прямолинейность допуск < 25 мм	Зазор в стыке допуск < 12 мм	Взаимное смещение торцов рельсов		Примечание
						в плане допуск < 2 мм	по высоте допуск < 3мм	

Дата	Продольный уклон допуск 0,01	Поперечный уклон допуск 0,01	Размер колеи допуск ± 15 мм	Прямолинейность допуск < 25 мм	Зазор в стыке допуск < 12 мм	Взаимное смещение торцов рельсов		Примечание
						в плане допуск < 2 мм	по высоте допуск < 3мм	
			А=	1 рельс	1			
			Б=		2			
			В=		3			
			Г=		4			
			Д=		5			
			Е=	2 рельс	6			
					7			
					8			
					9			
					10			

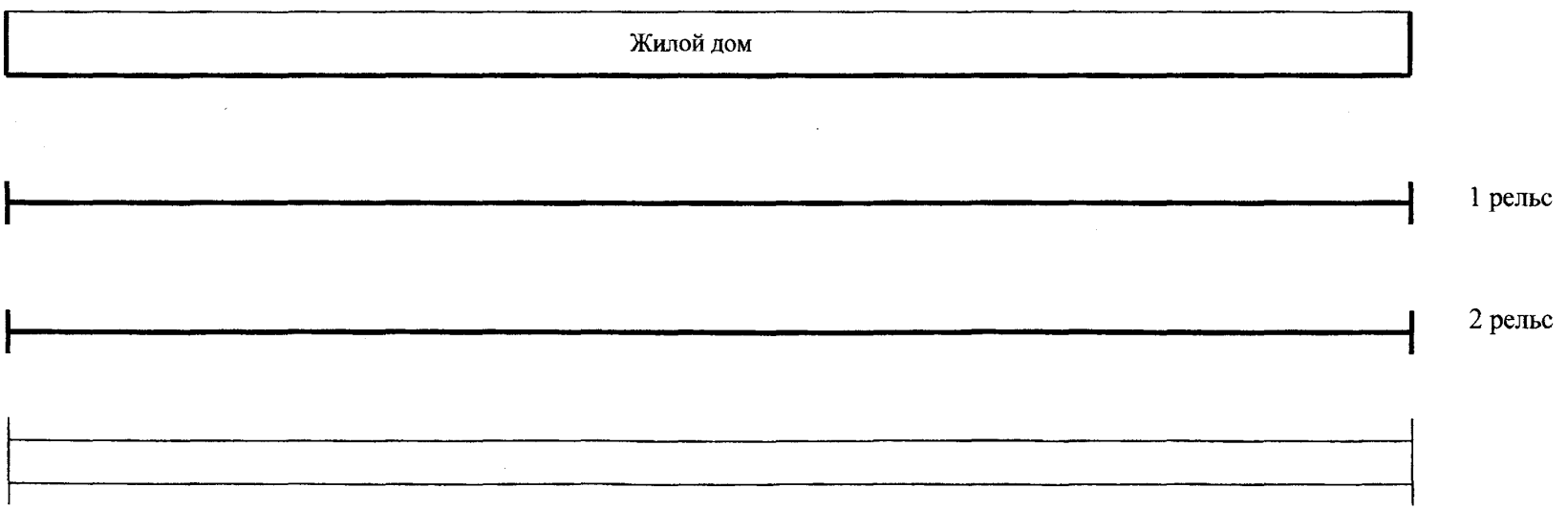

Дата	Продольный уклон допуск 0,01	Поперечный уклон допуск 0,01	Размер колеи допуск ± 15 мм	Прямолинейность допуск < 25 мм	Зазор в стыке допуск < 12 мм	Взаимное смещение торцов рельсов		Примечание
						в плане допуск < 2 мм	по высоте допуск < 3мм	

Дата	Продольный уклон допуск 0,01	Поперечный уклон допуск 0,01	Размер колеи допуск ± 15 мм	Прямолинейность допуск < 25 мм	Зазор в стыке допуск < 12 мм	Взаимное смещение торцов рельсов		Примечание
						в плане допуск < 2 мм	по высоте допуск < 3мм	
			А=	1 рельс	1			
			Б=		2			
			В=		3			
			Г=		4			
			Д=		5			
			Е=	2 рельс	6			
					7			
					8			
					9			
					10			

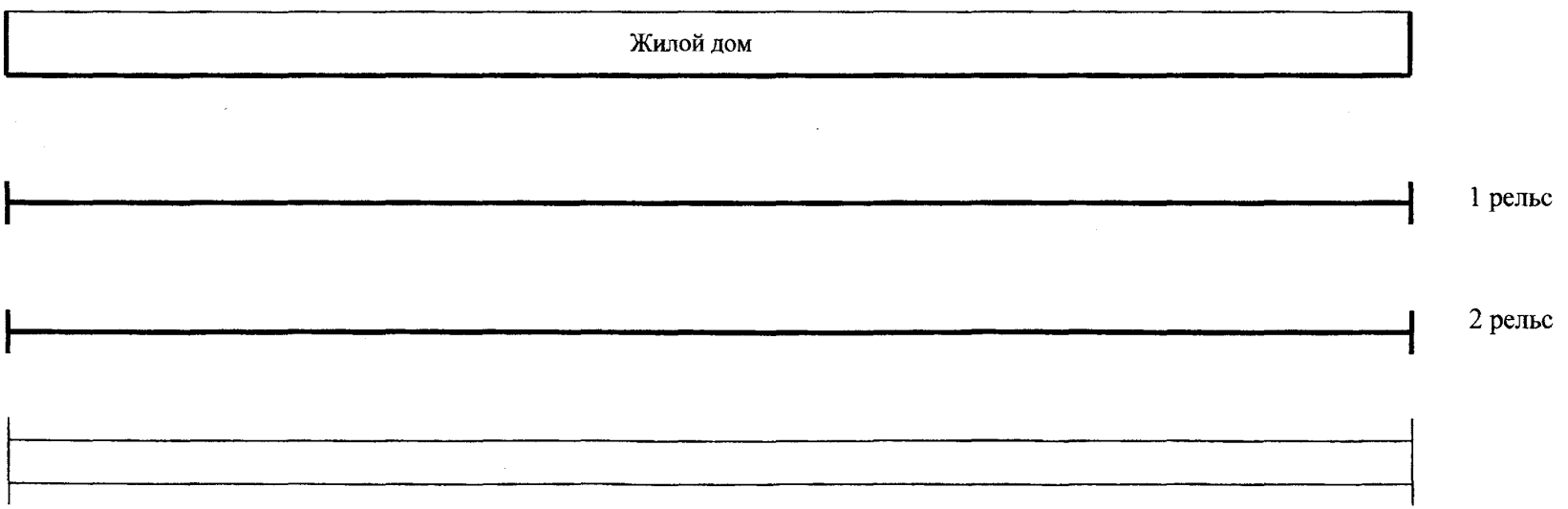

Дата	Продольный уклон допуск 0,01	Поперечный уклон допуск 0,01	Размер колеи допуск ± 15 мм	Прямолинейность допуск < 25 мм	Зазор в стыке допуск < 12 мм	Взаимное смещение торцов рельсов		Примечание
						в плане допуск < 2 мм	по высоте допуск < 3мм	

Дата	Продольный уклон допуск 0,01	Поперечный уклон допуск 0,01	Размер колеи допуск ± 15 мм	Прямолинейность допуск < 25 мм	Зазор в стыке допуск < 12 мм	Взаимное смещение торцов рельсов		Примечание
						в плане допуск < 2 мм	по высоте допуск < 3мм	
			А=	1 рельс	1			
			Б=		2			
			В=		3			
			Г=		4			
			Д=		5			
			Е=	2 рельс	6			
					7			
					8			
					9			
					10			

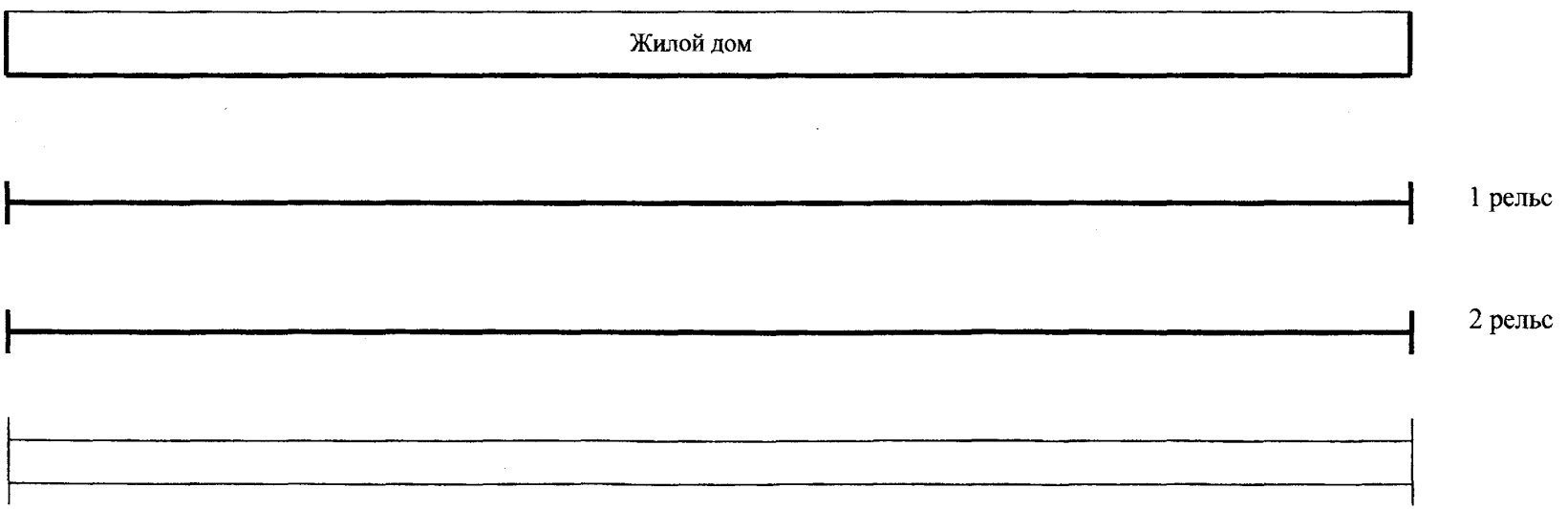

Дата	Продольный уклон допуск 0,01	Поперечный уклон допуск 0,01	Размер колеи допуск ± 15 мм	Прямолинейность допуск < 25 мм	Зазор в стыке допуск < 12 мм	Взаимное смещение торцов рельсов		Примечание
						в плане допуск < 2 мм	по высоте допуск < 3мм	

Дата	Продольный уклон допуск 0,01	Поперечный уклон допуск 0,01	Размер колеи допуск ± 15 мм	Прямолинейность допуск < 25 мм	Зазор в стыке допуск < 12 мм	Взаимное смещение торцов рельсов		Примечание
						в плане допуск < 2 мм	по высоте допуск < 3мм	
			А=	1 рельс	1			
			Б=		2			
			В=		3			
			Г=		4			
			Д=		5			
			Е=	2 рельс	6			
					7			
					8			
					9			
					10			

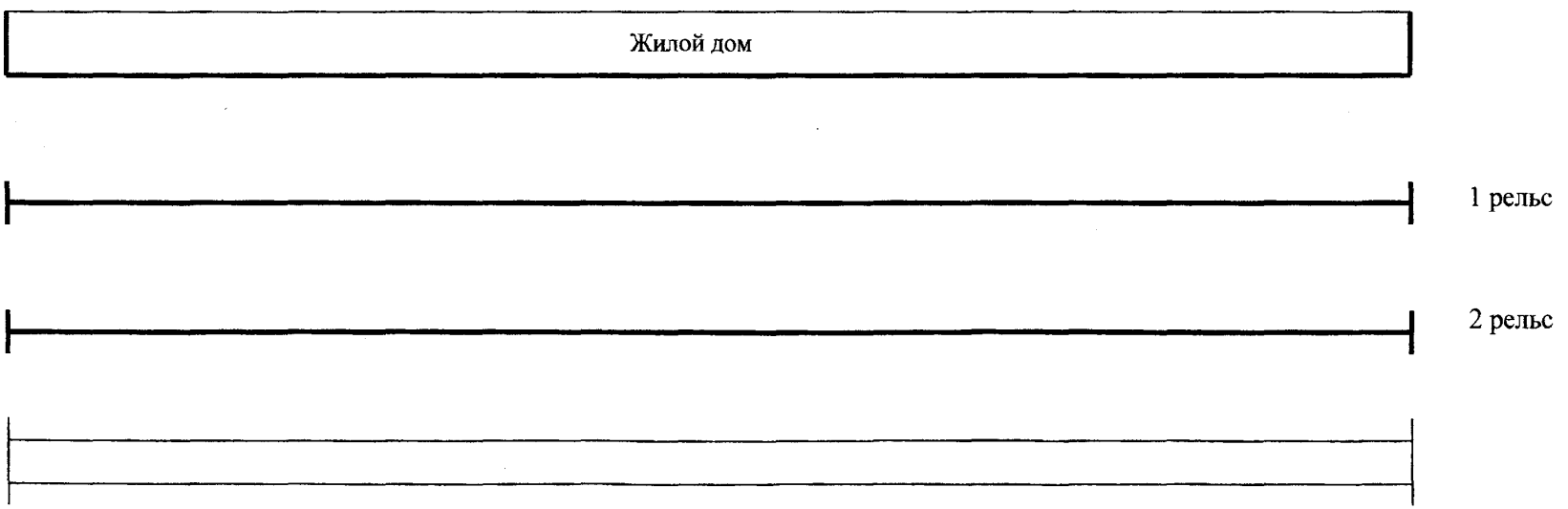

Дата	Продольный уклон допуск 0,01	Поперечный уклон допуск 0,01	Размер колеи допуск ± 15 мм	Прямолинейность допуск < 25 мм	Зазор в стыке допуск < 12 мм	Взаимное смещение торцов рельсов		Примечание
						в плане допуск < 2 мм	по высоте допуск < 3мм	

Дата	Продольный уклон допуск 0,01	Поперечный уклон допуск 0,01	Размер колеи допуск ± 15 мм	Прямолинейность допуск < 25 мм	Зазор в стыке допуск < 12 мм	Взаимное смещение торцов рельсов		Примечание
						в плане допуск < 2 мм	по высоте допуск < 3мм	
			А=	1 рельс	1			
			Б=		2			
			В=		3			
			Г=		4			
			Д=		5			
			Е=	2 рельс	6			
					7			
					8			
					9			
					10			

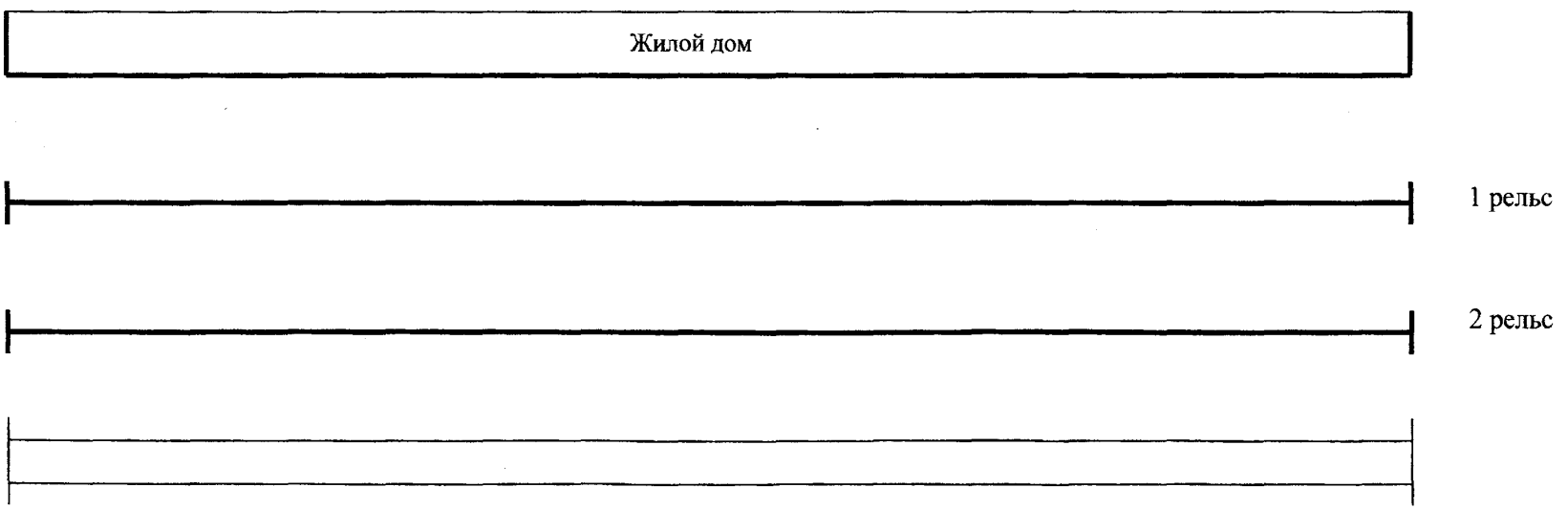

Дата	Продольный уклон допуск 0,01	Поперечный уклон допуск 0,01	Размер колеи допуск ± 15 мм	Прямолинейность допуск < 25 мм	Зазор в стыке допуск < 12 мм	Взаимное смещение торцов рельсов		Примечание
						в плане допуск < 2 мм	по высоте допуск < 3мм	

Дата	Продольный уклон допуск 0,01	Поперечный уклон допуск 0,01	Размер колеи допуск ± 15 мм	Прямолинейность допуск < 25 мм	Зазор в стыке допуск < 12 мм	Взаимное смещение торцов рельсов		Примечание
						в плане допуск < 2 мм	по высоте допуск < 3мм	
			А=	1 рельс	1			
			Б=		2			
			В=		3			
			Г=		4			
			Д=		5			
			Е=	2 рельс	6			
					7			
					8			
					9			
					10			

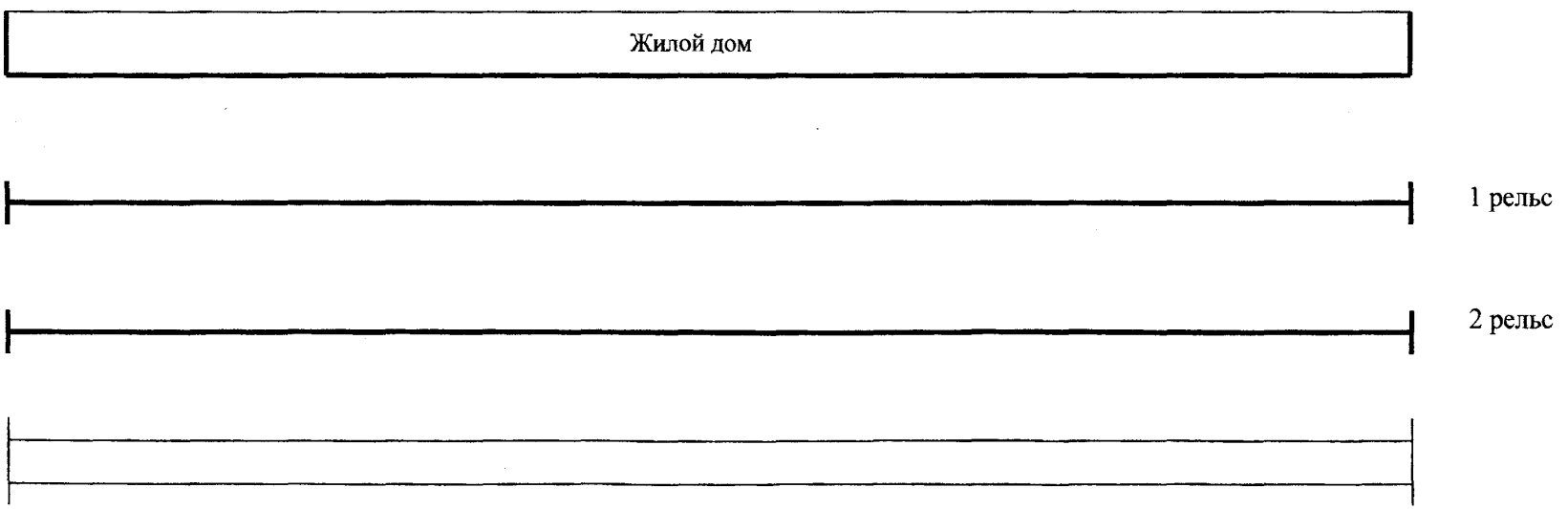

Дата	Продольный уклон допуск 0,01	Поперечный уклон допуск 0,01	Размер колеи допуск ± 15 мм	Прямолинейность допуск < 25 мм	Зазор в стыке допуск < 12 мм	Взаимное смещение торцов рельсов		Примечание
						в плане допуск < 2 мм	по высоте допуск < 3мм	

Дата	Продольный уклон допуск 0,01	Поперечный уклон допуск 0,01	Размер колеи допуск ± 15 мм	Прямолинейность допуск < 25 мм	Зазор в стыке допуск < 12 мм	Взаимное смещение торцов рельсов		Примечание
						в плане допуск < 2 мм	по высоте допуск < 3мм	
			А=	1 рельс	1			
			Б=		2			
			В=		3			
			Г=		4			
			Д=		5			
			Е=	2 рельс	6			
					7			
					8			
					9			
					10			

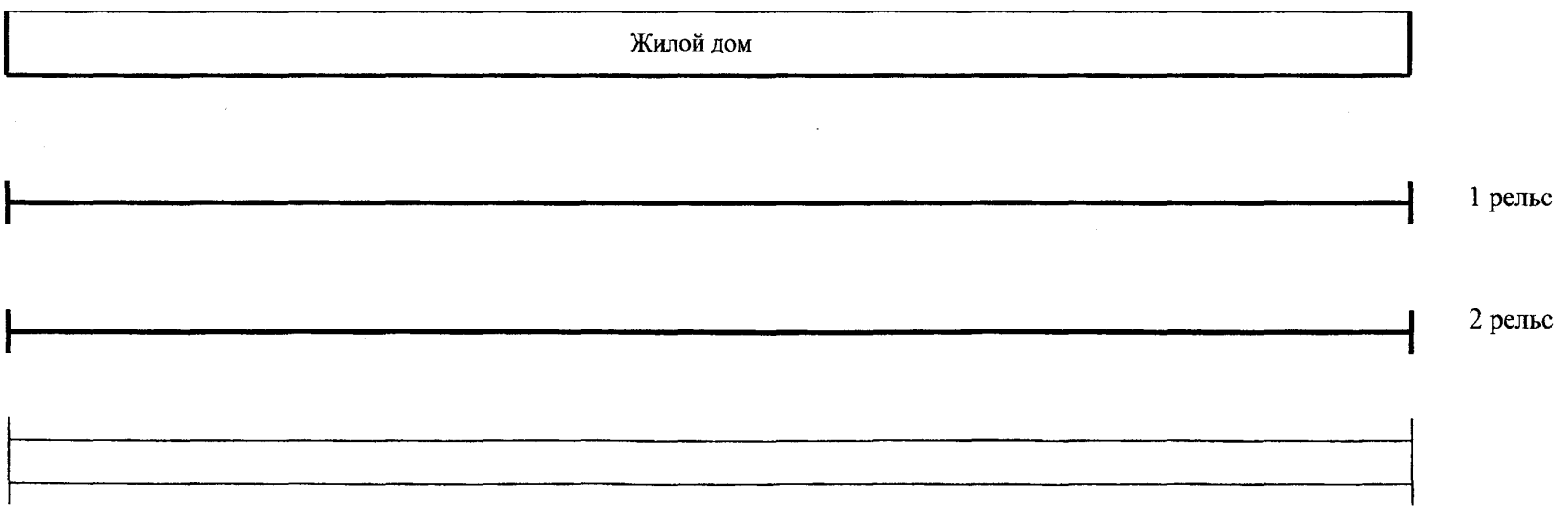

Дата	Продольный уклон допуск 0,01	Поперечный уклон допуск 0,01	Размер колеи допуск ± 15 мм	Прямолинейность допуск < 25 мм	Зазор в стыке допуск < 12 мм	Взаимное смещение торцов рельсов		Примечание
						в плане допуск < 2 мм	по высоте допуск < 3мм	

Дата	Продольный уклон допуск 0,01	Поперечный уклон допуск 0,01	Размер колеи допуск ± 15 мм	Прямолинейность допуск < 25 мм	Зазор в стыке допуск < 12 мм	Взаимное смещение торцов рельсов		Примечание
						в плане допуск < 2 мм	по высоте допуск < 3мм	
			А=	1 рельс	1			
			Б=		2			
			В=		3			
			Г=		4			
			Д=		5			
			Е=	2 рельс	6			
					7			
					8			
					9			
					10			

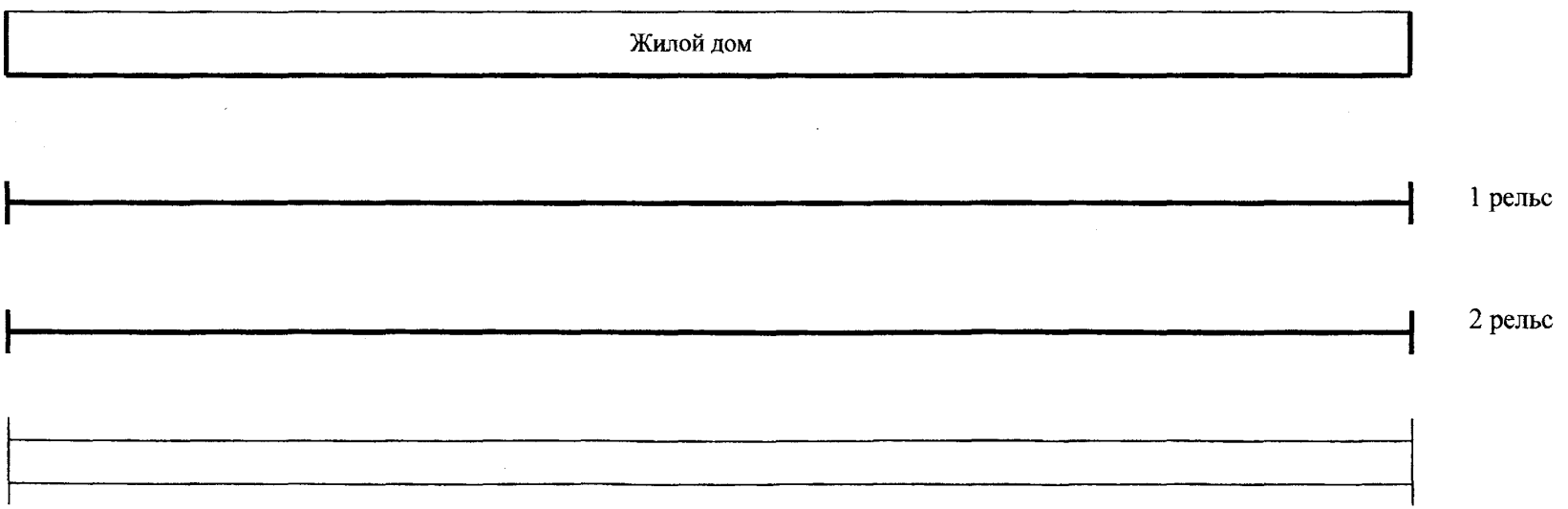

Дата	Продольный уклон допуск 0,01	Поперечный уклон допуск 0,01	Размер колеи допуск ± 15 мм	Прямолинейность допуск < 25 мм	Зазор в стыке допуск < 12 мм	Взаимное смещение торцов рельсов		Примечание
						в плане допуск < 2 мм	по высоте допуск < 3мм	

Дата	Продольный уклон допуск 0,01	Поперечный уклон допуск 0,01	Размер колеи допуск ± 15 мм	Прямолинейность допуск < 25 мм	Зазор в стыке допуск < 12 мм	Взаимное смещение торцов рельсов		Примечание
						в плане допуск < 2 мм	по высоте допуск < 3мм	
			А=	1 рельс	1			
			Б=		2			
			В=		3			
			Г=		4			
			Д=		5			
			Е=	2 рельс	6			
					7			
					8			
					9			
					10			

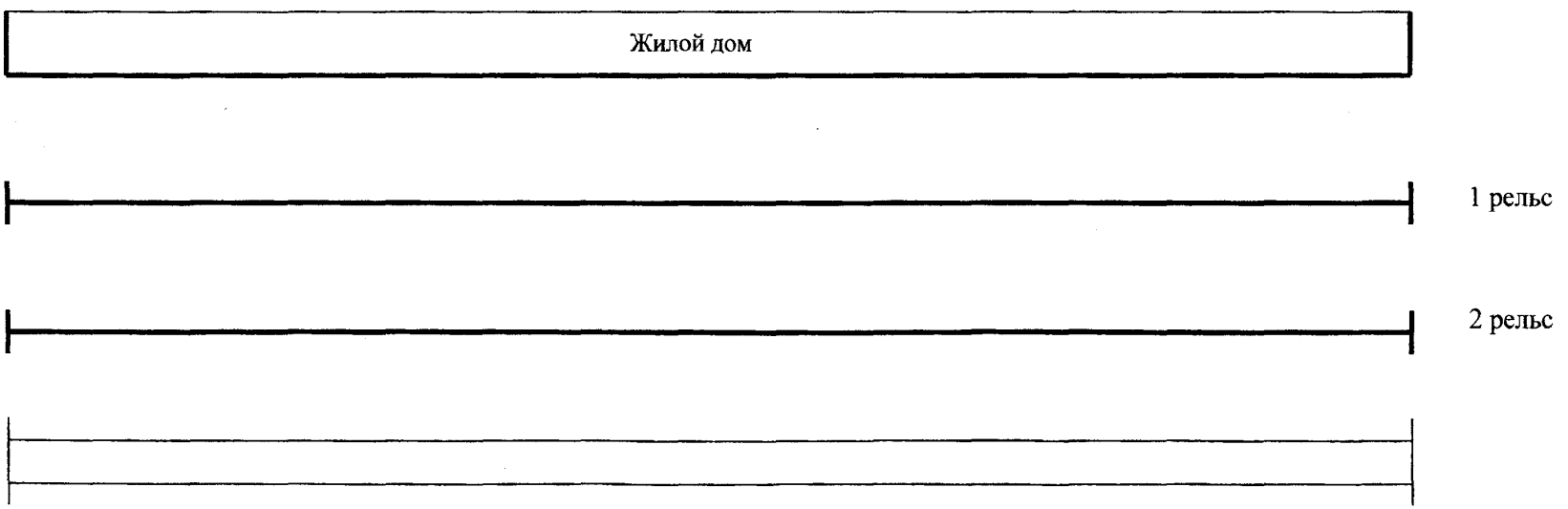

Дата	Продольный уклон допуск 0,01	Поперечный уклон допуск 0,01	Размер колеи допуск ± 15 мм	Прямолинейность допуск < 25 мм	Зазор в стыке допуск < 12 мм	Взаимное смещение торцов рельсов		Примечание
						в плане допуск < 2 мм	по высоте допуск < 3мм	

Дата	Продольный уклон допуск 0,01	Поперечный уклон допуск 0,01	Размер колеи допуск ± 15 мм	Прямолинейность допуск < 25 мм	Зазор в стыке допуск < 12 мм	Взаимное смещение торцов рельсов		Примечание
						в плане допуск < 2 мм	по высоте допуск < 3мм	
			А=	1 рельс	1			
			Б=		2			
			В=		3			
			Г=		4			
			Д=		5			
			Е=	2 рельс	6			
					7			
					8			
					9			
					10			

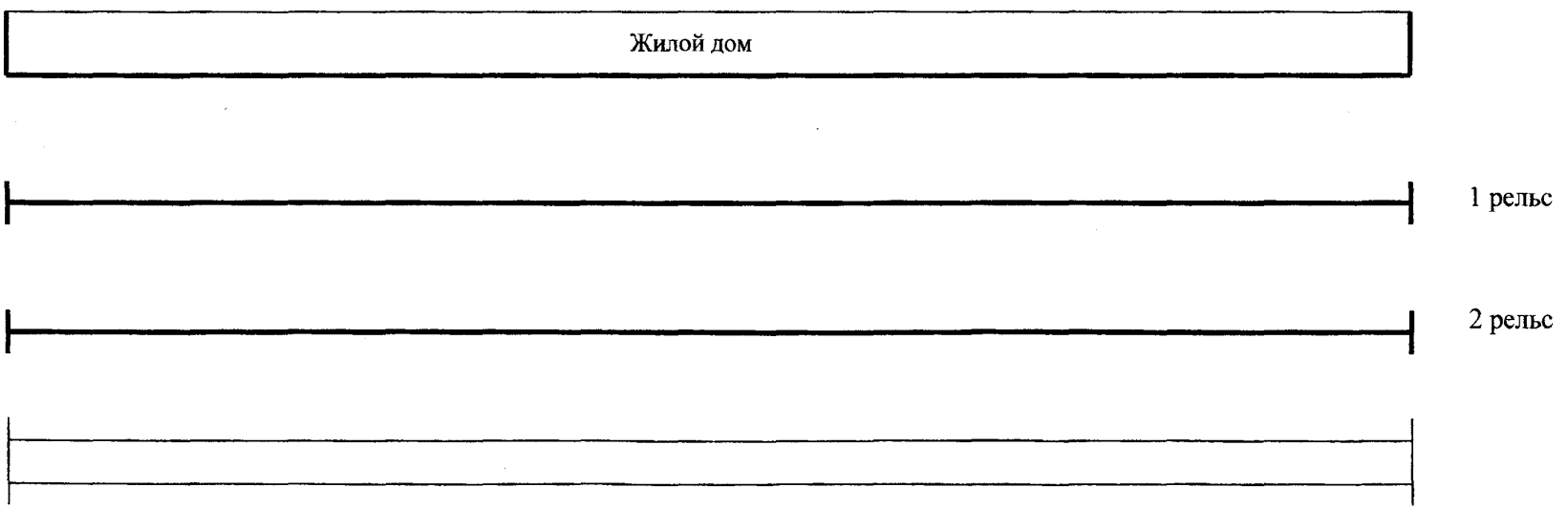

Дата	Продольный уклон допуск 0,01	Поперечный уклон допуск 0,01	Размер колеи допуск ± 15 мм	Прямолинейность допуск < 25 мм	Зазор в стыке допуск < 12 мм	Взаимное смещение торцов рельсов		Примечание
						в плане допуск < 2 мм	по высоте допуск < 3мм	

Дата	Продольный уклон допуск 0,01	Поперечный уклон допуск 0,01	Размер колеи допуск ± 15 мм	Прямолинейность допуск < 25 мм	Зазор в стыке допуск < 12 мм	Взаимное смещение торцов рельсов		Примечание
						в плане допуск < 2 мм	по высоте допуск < 3мм	
			А=	1 рельс	1			
			Б=		2			
			В=		3			
			Г=		4			
			Д=		5			
			Е=	2 рельс	6			
					7			
					8			
					9			
					10			

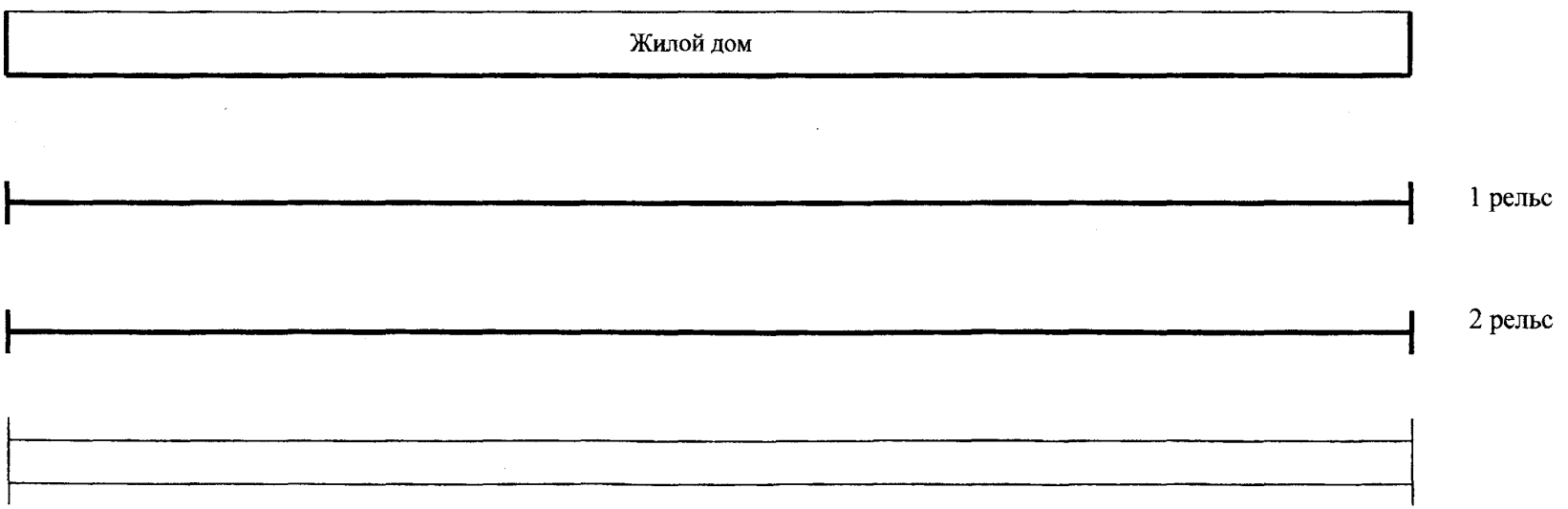

Дата	Продольный уклон допуск 0,01	Поперечный уклон допуск 0,01	Размер колеи допуск ± 15 мм	Прямолинейность допуск < 25 мм	Зазор в стыке допуск < 12 мм	Взаимное смещение торцов рельсов		Примечание
						в плане допуск < 2 мм	по высоте допуск < 3мм	

Дата	Продольный уклон допуск 0,01	Поперечный уклон допуск 0,01	Размер колеи допуск ± 15 мм	Прямолинейность допуск < 25 мм	Зазор в стыке допуск < 12 мм	Взаимное смещение торцов рельсов		Примечание
						в плане допуск < 2 мм	по высоте допуск < 3мм	
			А=	1 рельс	1			
			Б=		2			
			В=		3			
			Г=		4			
			Д=		5			
			Е=	2 рельс	6			
					7			
					8			
					9			
					10			

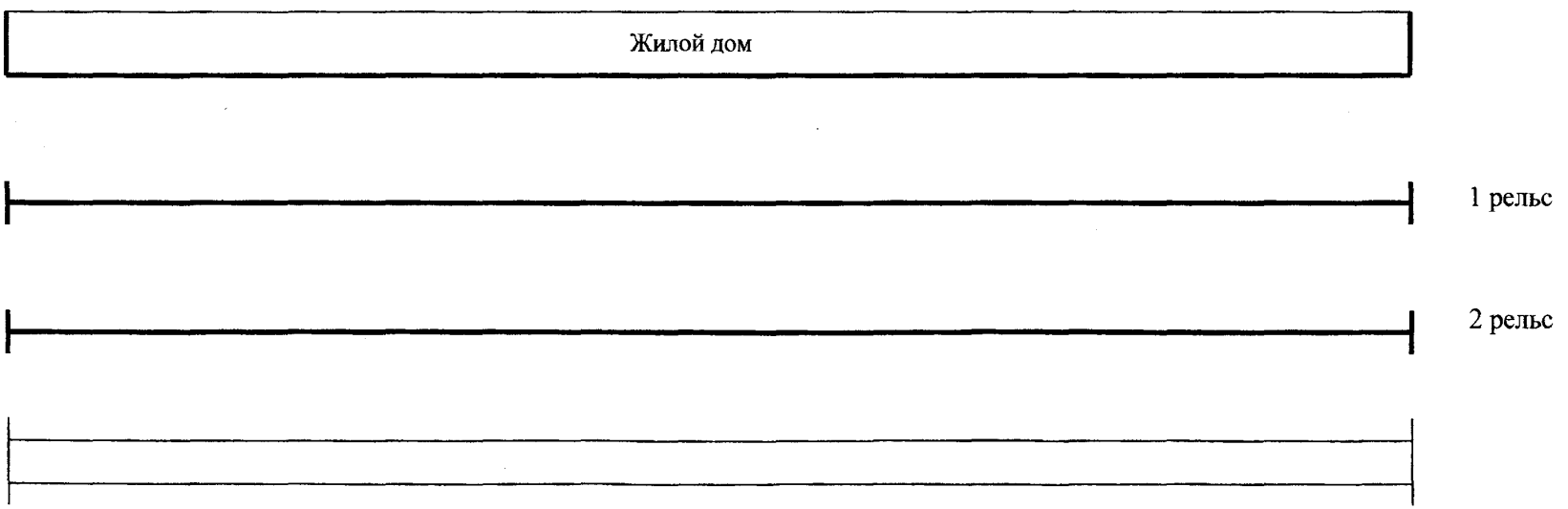

Дата	Продольный уклон допуск 0,01	Поперечный уклон допуск 0,01	Размер колеи допуск ± 15 мм	Прямолинейность допуск < 25 мм	Зазор в стыке допуск < 12 мм	Взаимное смещение торцов рельсов		Примечание
						в плане допуск < 2 мм	по высоте допуск < 3мм	

Дата	Продольный уклон допуск 0,01	Поперечный уклон допуск 0,01	Размер колеи допуск ± 15 мм	Прямолинейность допуск < 25 мм	Зазор в стыке допуск < 12 мм	Взаимное смещение торцов рельсов		Примечание
						в плане допуск < 2 мм	по высоте допуск < 3мм	
			А=	1 рельс	1			
			Б=		2			
			В=		3			
			Г=		4			
			Д=		5			
			Е=	2 рельс	6			
					7			
					8			
					9			
					10			

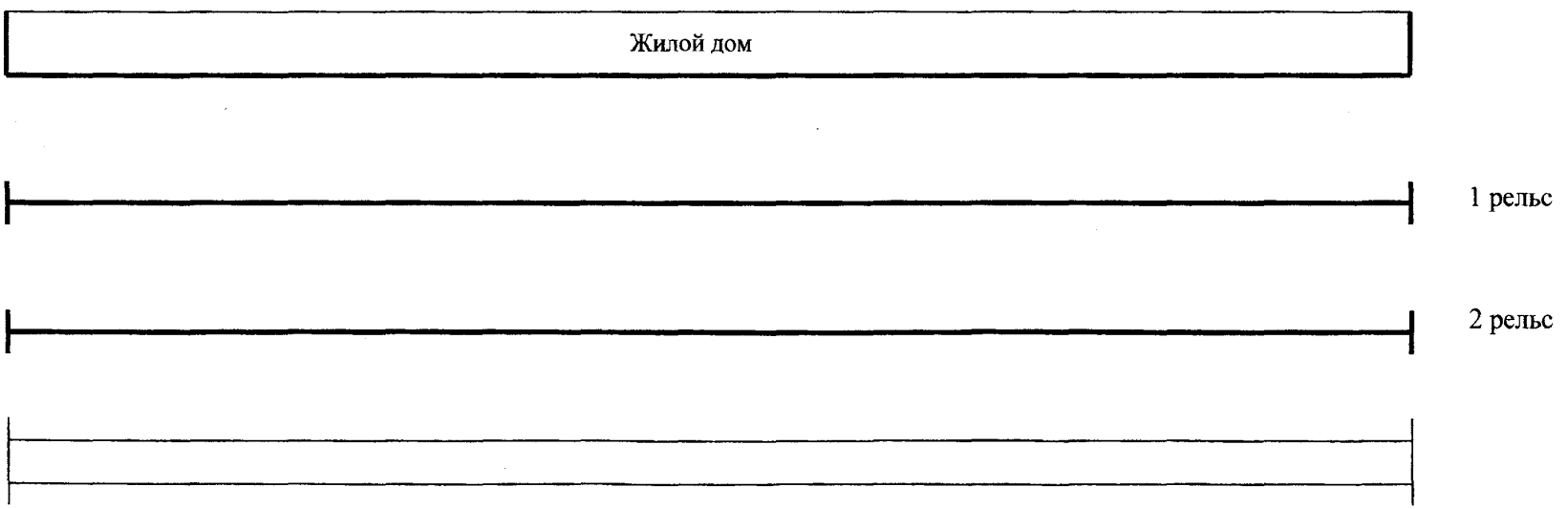

Дата	Продольный уклон допуск 0,01	Поперечный уклон допуск 0,01	Размер колеи допуск ± 15 мм	Прямолинейность допуск < 25 мм	Зазор в стыке допуск < 12 мм	Взаимное смещение торцов рельсов		Примечание
						в плане допуск < 2 мм	по высоте допуск < 3мм	

Дата	Продольный уклон допуск 0,01	Поперечный уклон допуск 0,01	Размер колеи допуск ± 15 мм	Прямолинейность допуск < 25 мм	Зазор в стыке допуск < 12 мм	Взаимное смещение торцов рельсов		Примечание
						в плане допуск < 2 мм	по высоте допуск < 3мм	
			А=	1 рельс	1			
			Б=		2			
			В=		3			
			Г=		4			
			Д=		5			
			Е=	2 рельс	6			
					7			
					8			
					9			
					10			

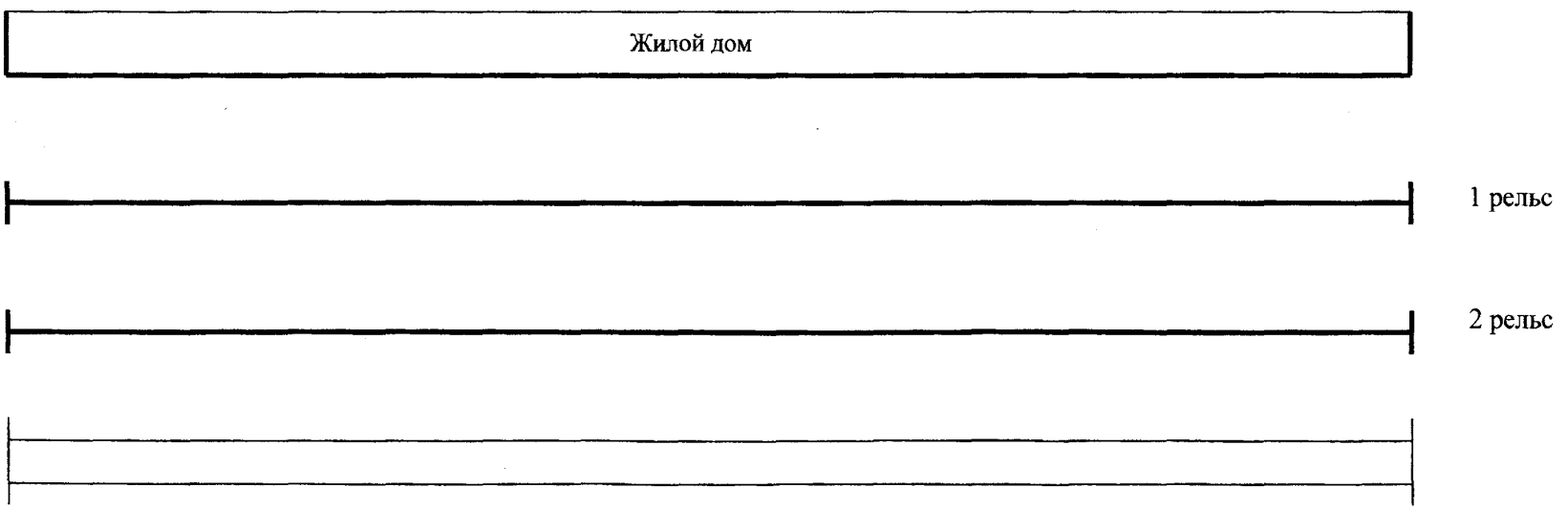

Дата	Продольный уклон допуск 0,01	Поперечный уклон допуск 0,01	Размер колеи допуск ± 15 мм	Прямолинейность допуск < 25 мм	Зазор в стыке допуск < 12 мм	Взаимное смещение торцов рельсов		Примечание
						в плане допуск < 2 мм	по высоте допуск < 3мм	

Дата	Продольный уклон допуск 0,01	Поперечный уклон допуск 0,01	Размер колеи допуск ± 15 мм	Прямолинейность допуск < 25 мм	Зазор в стыке допуск < 12 мм	Взаимное смещение торцов рельсов		Примечание
						в плане допуск < 2 мм	по высоте допуск < 3мм	
			А=	1 рельс	1			
			Б=		2			
			В=		3			
			Г=		4			
			Д=		5			
			Е=	2 рельс	6			
					7			
					8			
					9			
					10			

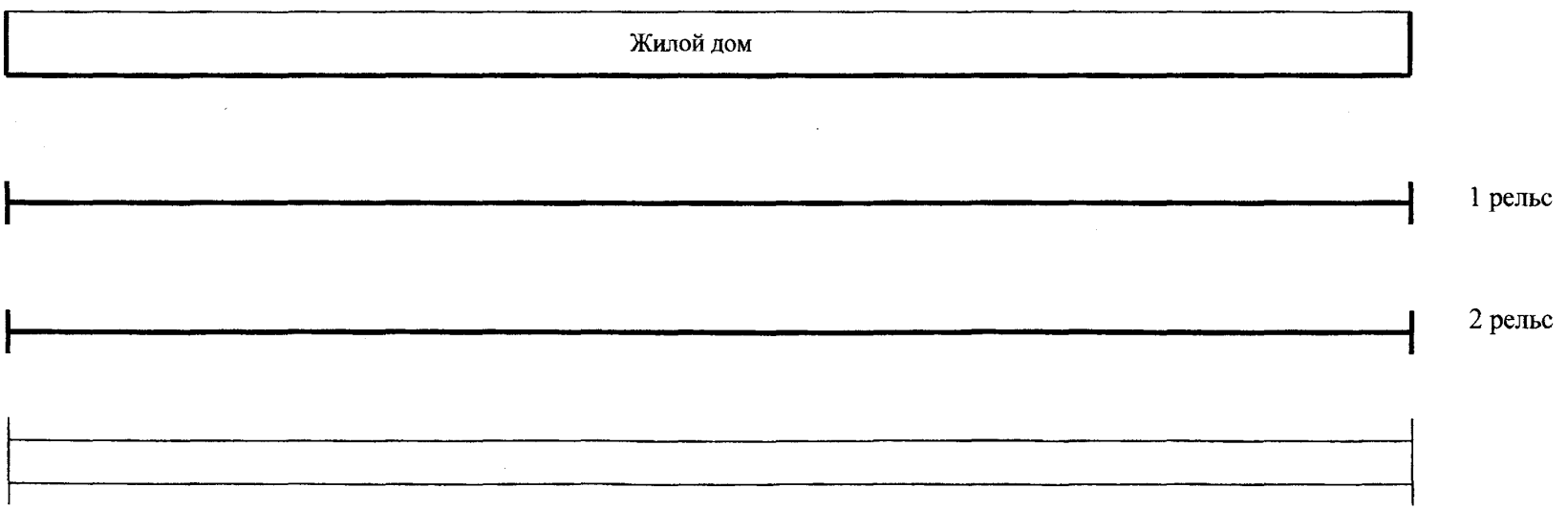

Дата	Продольный уклон допуск 0,01	Поперечный уклон допуск 0,01	Размер колеи допуск ± 15 мм	Прямолинейность допуск < 25 мм	Зазор в стыке допуск < 12 мм	Взаимное смещение торцов рельсов		Примечание
						в плане допуск < 2 мм	по высоте допуск < 3мм	

Дата	Продольный уклон допуск 0,01	Поперечный уклон допуск 0,01	Размер колеи допуск ± 15 мм	Прямолинейность допуск < 25 мм	Зазор в стыке допуск < 12 мм	Взаимное смещение торцов рельсов		Примечание
						в плане допуск < 2 мм	по высоте допуск < 3мм	
			А=	1 рельс	1			
			Б=		2			
			В=		3			
			Г=		4			
			Д=		5			
			Е=	2 рельс	6			
					7			
					8			
					9			
					10			

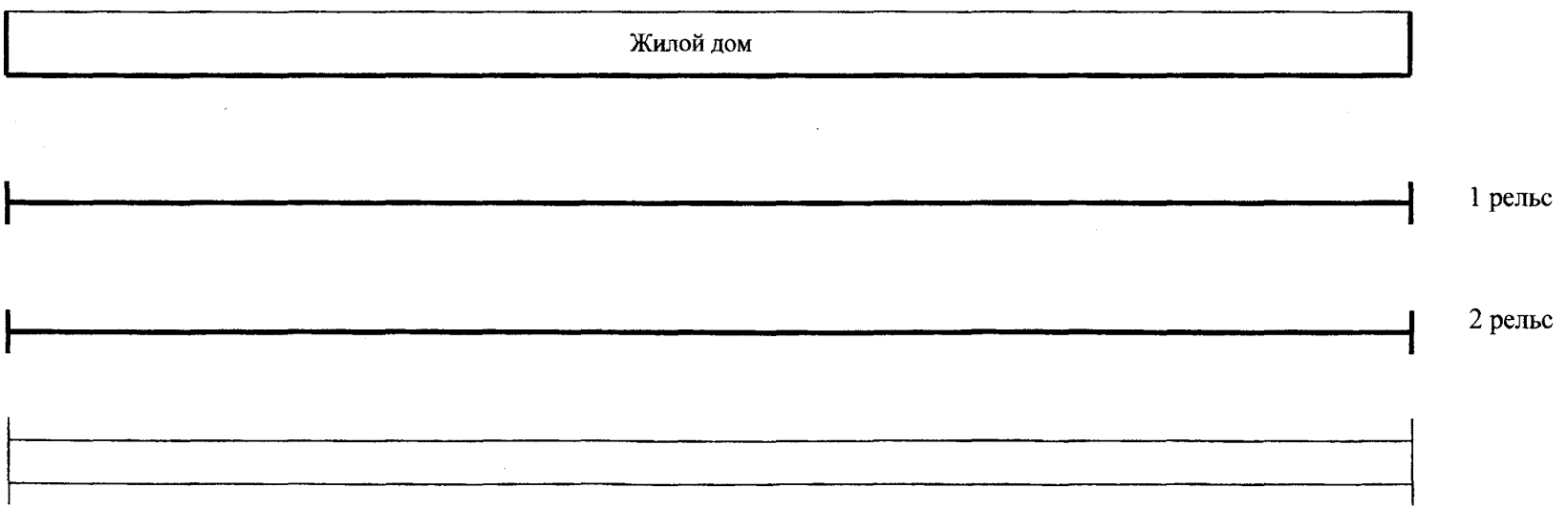

Дата	Продольный уклон допуск 0,01	Поперечный уклон допуск 0,01	Размер колеи допуск ± 15 мм	Прямолинейность допуск < 25 мм	Зазор в стыке допуск < 12 мм	Взаимное смещение торцов рельсов		Примечание
						в плане допуск < 2 мм	по высоте допуск < 3мм	

Дата	Продольный уклон допуск 0,01	Поперечный уклон допуск 0,01	Размер колеи допуск ± 15 мм	Прямолинейность допуск < 25 мм	Зазор в стыке допуск < 12 мм	Взаимное смещение торцов рельсов		Примечание
						в плане допуск < 2 мм	по высоте допуск < 3мм	
			А=	1 рельс	1			
			Б=		2			
			В=		3			
			Г=		4			
			Д=		5			
			Е=	2 рельс	6			
					7			
					8			
					9			
					10			

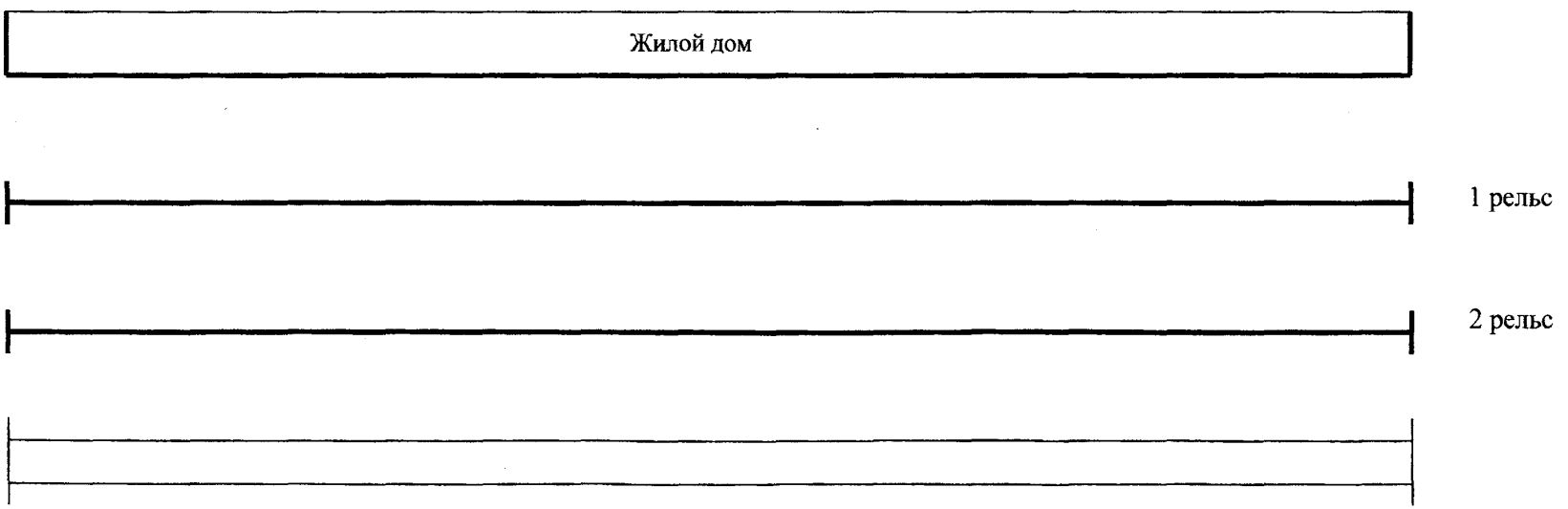

Дата	Продольный уклон допуск 0,01	Поперечный уклон допуск 0,01	Размер колеи допуск ± 15 мм	Прямолинейность допуск < 25 мм	Зазор в стыке допуск < 12 мм	Взаимное смещение торцов рельсов		Примечание
						в плане допуск < 2 мм	по высоте допуск < 3мм	

Дата	Продольный уклон допуск 0,01	Поперечный уклон допуск 0,01	Размер колеи допуск ± 15 мм	Прямолинейность допуск < 25 мм	Зазор в стыке допуск < 12 мм	Взаимное смещение торцов рельсов		Примечание
						в плане допуск < 2 мм	по высоте допуск < 3мм	
			А=	1 рельс	1			
			Б=		2			
			В=		3			
			Г=		4			
			Д=		5			
			Е=	2 рельс	6			
					7			
					8			
					9			
					10			

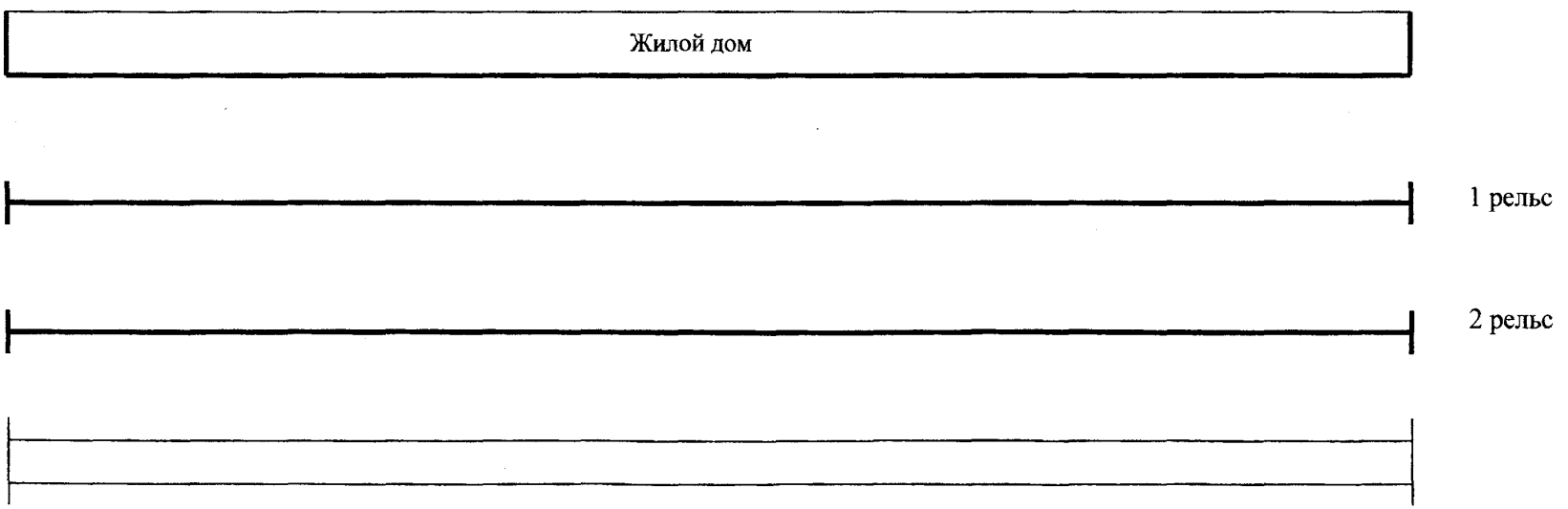

Дата	Продольный уклон допуск 0,01	Поперечный уклон допуск 0,01	Размер колеи допуск ± 15 мм	Прямолинейность допуск < 25 мм	Зазор в стыке допуск < 12 мм	Взаимное смещение торцов рельсов		Примечание
						в плане допуск < 2 мм	по высоте допуск < 3мм	

В журнале пронумеровано, прошнуровано и скреплено
печатью _____листов
«____»_____200___г.
Ф.И.О., должность, подпись_____
_____

gost.e-ecolog.ru