ТИПОВОЙ ПРОЕКТ

290-1-39.84

ПЛОЩАДКА ДЛЯ НАСТОЛЬНОГО ТЕННИСА

АЛЬБОМ I

АРХИТЕКТУРНО-СТРОИТЕЛЬНАЯ ЧАСТЬ

СЭ ЦИТП 620062, г.Свердловск, ул.Чобышева, 4
Зак 1649 Инв. 20060-01 тираж 500
Сдано в печать 15.02.1989 Цена 0-92

20060-01

				Привязан	
Инв.№					

gost.e-ecolog.ru

ТИПОВОЙ ПРОЕКТ

290-1-39.84

ПЛОЩАДКА ДЛЯ НАСТОЛЬНОГО ТЕННИСА

АЛЬБОМ I

СОСТАВ ПРОЕКТА

АЛЬБОМ I АРХИТЕКТУРНО-СТРОИТЕЛЬНАЯ ЧАСТЬ.

АЛЬБОМ II С М Е Т А. ВЕДОМОСТЬ ПОТРЕБНОСТИ В МАТЕРИАЛАХ.

Разработан
проектным институтом
„Союзспортпроект"

Главный инженер института Е.Р. Брилинг
Главный инженер проекта Ю.Н. Топтыгин

Рабочий проект
утвержден Госгражданстроем
приказ N 323 от 27. X. 83г.
Введен в действие
институтом „Союзспортпроект"
приказ N 271 от 17 октября 1984г.

20060-01

Привязан

Инв. №

Типовой проект 290-1-39.84 Альбом I

Ведомость рабочих чертежей основного комплекта

Лист	Наименование	Примечание
	Титульный лист	
1	Общие данные (начало)	
2	Общие данные (окончание)	
	Ведомость чертежей комплекта АС	
АС-1	Планы площадок (тип I и тип II). Разрез I-I. Покрытие площадок. Спецификация	

Типовой проект площадки для настольного тенниса разработан мастерской №2 института „Союзспортпроект" авторским коллективом:

Архитекторы	Афанасьев В.П. Кирилов В.А. Резепова О.В
Спортивная технология	Беленький Б.Л. Попов В.И.
Инженеры конструкторы	Топтыгин Ю.Н. Мельцес Г.Г.
Инженеры сметчики	Сапожникова Л.П. Бочарникова А.Г.

Ведомость основных комплектов чертежей

Обозначение	Содержание	Примечание
Ал. I	Архитектурно-строительная часть	
Ал. II	Смета	

Настоящий типовой проект разработан в соответствии с действующими нормами и правилами, что удостоверяю:

/Гл. инженер проекта [подпись] /Топтыгин/

Генплан
(Варианты блокировок)

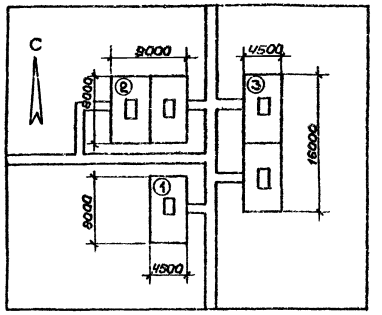

Экспликация сооружений

1. Площадка отдельностоящая
2. Площадка сблокированная по продольной стороне
3. Площадка сблокированная по торцевой стороне

Технико-экономические показатели

Наименование \ Покрытие	Асфальтовое
Площадка 8×4,5м	
Площадь застройки	36 м²
Сметная стоимость	
Общая (тыс. руб.)	0,55
Строительно-монтажных работ (тыс. руб.)	0,49
1м² площади застройки (руб.)	15,27
Стол для настольного тенниса (руб.)	60,0

Ведомость ссылочных документов

Обозначение	Наименование	Примечание
ГОСТ 6665-82*	Бортовой камень	
ОСТ 62-36-78**	Стол для настольного тенниса	

Ведомость спецификаций

Лист	Наименование	Примечан.
АС-1	Спецификация бетонных изделий	
АС-1	Спецификация оборудования	

Характеристика проекта

Типовой проект разработан на основании задания, утвержденного Государственным комитетом по гражданскому строительству и архитектуре при Госстрое СССР от 26.8.82. Проект предназначен для строительства на стадионах, спортивных комплексах и в жилых районах городов, сел и поселках городского типа, для проведения учебно-тренировочной работы и соревнований по настольному теннису.
Единовременная пропускная способность одной площадки составляет – 8 человек.

Область применения:

На территории Советского Союза за исключением районов вечной мерзлоты. Рельеф участка ровный, площадка строительства горизонтальная.
Грунты однородные, непучинистые, грунтовые воды отсутствуют.

Инв. №			Привязан:	
			ТП 290-1-39.84	
Нач.мас.	Пахомов		Площадка для настольного тенниса	
Гл.конс.	Колотнев			
ГИП	Топтыгин		Стадия: РП	Лист: 1 / Листов: 2
Ст.арх.	Резепова			
Разраб.	Давыдова		Общие данные (начало)	СОЮЗСПОРТПРОЕКТ г. Москва
Провер.	Топтыгин			
Н.контр.	Савельева			

Инв. № подл. | Подпись и дата | Взам. инв. №

20060-01

Назначение площадки

Площадка для настольного тенниса применяется в проектируемых и существующих жилых районах городов и поселков городского типа, а также в сельской местности с целью проведения учебно-тренировочных и массовых физкультурно-оздоровительных занятий.

Рабочая площадь площадки - 36 м².

Единовременная пропускная способность одной площадки составляет 8 человек.

Размеры площадки

Площадка имеет строительные размеры 8×4,5 м.

Конструкции покрытий

В проекте разработана конструкция асфальтобетонного покрытия площадки для следующих грунтов:

а) песчаных,

б) суглинистых (основной вариант,

в) глин

Водоотвод

Водоотвод осуществляется за счет уклона поверхности площадки.

Отвод воды с поверхности площадки предусматривается вертикальной планировкой территории.

Поверхность площадки рекомендуется поднять на 2-3 см. выше окружающего ее участка.

Поливочный водопровод

Поливочный водопровод летнего типа присоединяется к внутриплощадочной сети стадиона или жилой застройки.

Поливочные краны должны размещаться с учетом полива площадки шлангом длиной не более 30 м

Технологическая часть

Площадка оборудуется деревянным столом для настольного тенниса (ОСТ 62-36-78**), выпускаемым промышленностью.

Все поверхности игровой плиты стола покрываются за два раза пентафталевым лаком ПФ-170 (ГОСТ 15907-70, заводы-изготовители: Челябинский, Днепропетровский и Лидский лакокрасочные заводы).

Необходимый спортивный инвентарь: сетка (ТУ 62-209-76**), ракетки (ОСТ 62-25-77*) и мячи (МРТУ 1063-61), приобретается в торговой сети или на базах Главспортпрома.

Ориентация

Наиболее благоприятная ориентация продольной оси площадки в направлении север-юг.

Согласовано:
Гл. технолог Белецкий

Инв. № подл. | Подпись и дата | Взам. инв. №

Привязан:

Инв. №

Нач. мас.	Пахомов		ТП 290-1-39.84 АС
Гл. конс.	Колотнев		Площадка для настольного тенниса
ГИП	Тептыгин		Стадия: РП; Лист: 2; Листов: 2
Рук. гр.	Кирилов		
Ведущ.	Афанасьев		
Разраб.	Давыденко		Общие данные (окончание)
Провер.	Тептыгин		СОЮЗСПОРТПРОЕКТ г. Москва
Н. контр.	Сабельева		

План площадки

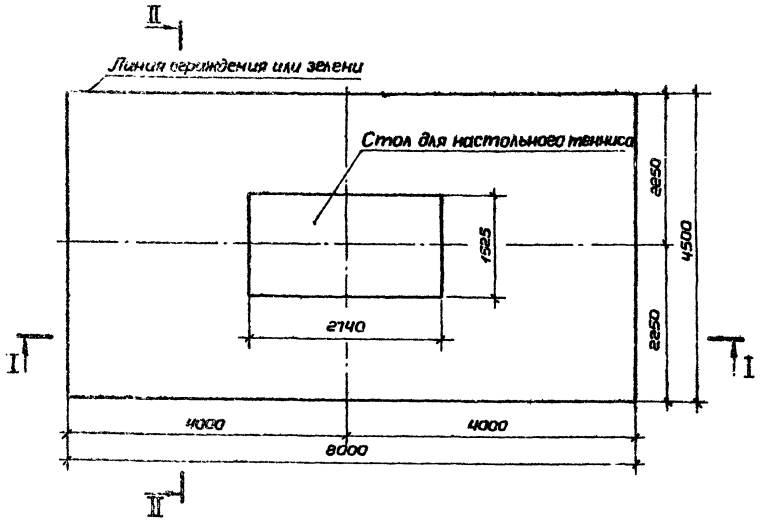

Покрытия площадок

а) на песчаных грунтах

Песчаный асфальтобетон	-40
Пористый крупнозернистый асфальтобетон	-40
Щебень (40-70)	-150
Песчаный грунт	

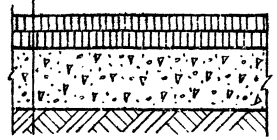

б) на суглинистых грунтах

Песчаный асфальтобетон	-40
Пористый крупнозернистый асфальтобетон	-40
Щебень (40-70)	-150
Песок	-150
Уплотненный грунт	

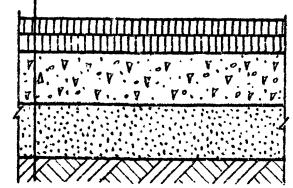

в) на глинах

Песчаный асфальтобетон	-40
Пористый крупнозернистый асфальтобетон	-40
Щебень	-200
Песок	-200
Уплотненный грунт	

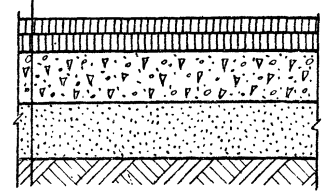

I-I

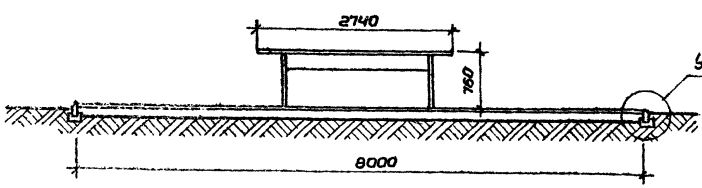

II-II

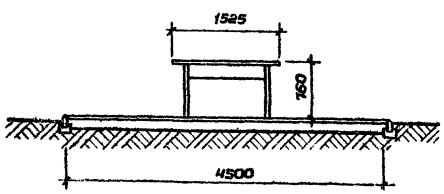

Узел „А"

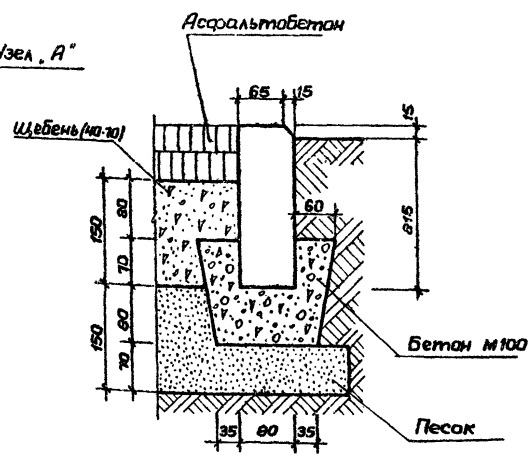

Спецификация оборудования

Марка поз.	Обозначение	Наименование	Кол-во	Масса ед. гс	Примечание
	ОСТ 62-36-78**	Стол для настольного тенниса	1		

Спецификация бетонных изделий

Марка поз.	Обозначение	Наименование	Кол. шт.	Масса т	Примеч.
БР100.20.6	ГОСТ 6665-82	Бортовой камень	25	0,01	

Привязан:

Инв. №

Нач.маст.	Пахомов	
Гл.кон.м	Колотнев	
ГИП	Топтыгин	
Рук.гр.	Кирилов	
Вед.арх.	Афанасьев	
Разраб.	Давыденко	
Провер.	Топтыгин	
Н.контр.	Савельева	

ТП 290-1-39.84 АС

Площадка для настольного тенниса

Стадия	Лист	Листов
РП	1	1

План площадки. Разрезы: I-I, II-II. Узел „А". Покрытия площадок

СОЮЗСПОРТПРОЕКТ г. Москва

Согласовано: Гл. технол. Беленький

Инв. № подл. | Подпись и дата | Взам. инв. №

gost.e-ecolog.ru