ТИПОВАЯ ДОКУМЕНТАЦИЯ НА СТРОИТЕЛЬНЫЕ СИСТЕМЫ И ИЗДЕЛИЯ ЗДАНИЙ И СООРУЖЕНИЙ

СЕРИЯ 03.005-5
КОНСТРУКЦИИ ВВОДА И ПРОПУСКА КОММУНИКАЦИЙ В УБЕЖИЩАХ ГРАЖДАНСКОЙ ОБОРОНЫ

ВЫПУСК 2
КОНСТРУКЦИИ ВВОДА И ПРОПУСКА КОММУНИКАЦИЙ

АЛЬБОМ 1
КОНСТРУКЦИЯ ПРОПУСКА КОММУНИКАЦИЙ КПК-1
РАБОЧИЕ ЧЕРТЕЖИ

17359-02

ЦЕНА 1-56

gost.e-ecolog.ru

ЦЕНТРАЛЬНЫЙ ИНСТИТУТ ТИПОВОГО ПРОЕКТИРОВАНИЯ
ГОССТРОЯ СССР

Москва. А-445. Смольная ул. 22

Сдано в печать X 1988 года

Заказ № 12090 Тираж 120 экз

ТИПОВАЯ ДОКУМЕНТАЦИЯ НА СТРОИТЕЛЬНЫЕ СИСТЕМЫ И ИЗДЕЛИЯ ЗДАНИЙ И СООРУЖЕНИЙ

СЕРИЯ 03.005-5
КОНСТРУКЦИИ ВВОДА И ПРОПУСКА КОММУНИКАЦИЙ В УБЕЖИЩАХ ГРАЖДАНСКОЙ ОБОРОНЫ

ВЫПУСК 2
КОНСТРУКЦИИ ВВОДА И ПРОПУСКА КОММУНИКАЦИЙ

АЛЬБОМ 1
КОНСТРУКЦИЯ ПРОПУСКА КОММУНИКАЦИЙ КПК-1
РАБОЧИЕ ЧЕРТЕЖИ

УТВЕРЖДЕНА ШТАБОМ ГО СССР
ПИСЬМО ОТ 16 ФЕВРАЛЯ 1981 г.
№ 235/11/487
ВВЕДЕНА В ДЕЙСТВИЕ ВОЙСКОВОЙ ЧАСТЬЮ 14262 С 25.05.1981 г.
ПРИКАЗОМ № 14 ОТ 21.05.1981 г.

РАЗРАБОТАНА В/Ч 14262

ГЛАВНЫЙ ИНЖЕНЕР В/Ч 14262 К.ДОРОШКИН

ГЛАВНЫЙ СПЕЦИАЛИСТ В/Ч 14262 В.ШАРГОРОДСКИЙ

ГЛАВНЫЙ ИНЖЕНЕР ПРОЕКТА В.ФИЛИППОВ

© ЦИТП Госстроя СССР 1988

N стр.	Обозначение	Наименование	NN стр.
		Содержание	
1	Т-199.250.07.000	Конструкция пропуска коммуникаций КПК-1	3÷30
2	Т 199.250.07 000 СБ	Конструкция пропуска коммуникаций КПК-1 Сборочный чертеж	31÷34
3	Т-199.250.07.001	Фланец	35-36
4	Т-199.250.07.002	Прижим	37
5.	Т-199.250.07.003	Пластина	38
6.	Т-199.250.07.004	Ограничитель.	39

Обозначение чертежей в альбоме принято по шифру плана типового проектирования.
№ серии в обозначении чертежей не указывается.

Формат	Зона	Поз.	Обозначение	Наименование	Кол.	Примечание
				Документация		
11			Т-199.250.07.000.СБ	Сборочный чертеж		
			Переменные данные	для исполнений:		
				Т-199.250.07.000		
				Детали		
11		1	Т-199.250.07.001	Фланец	1	
11		2	Т-199.250.07.002	Прижим	1	
11		3	Т-199.250.07.003	Пластина	1	
11		4	Т-199.250.07.004	Ограничитель	1	
Б.Ч.		5	Т-199.250.07.005	Патрубок		
				Труба 45×3,5 ГОСТ 8732-78 / В ст2сп ГОСТ 8731-74*		
				$L = 650 \pm \frac{IT14}{2}$	1	2,3 кг
				Стандартные изделия		
		6		Болт М12×70.58.01		
				ГОСТ 7798-70*	4	
				Т-199.250.07.000-01		
			Для сборочных единиц от	Т-199.250.07.000-01		
			до Т-199.250.07.000.-04	детали		

Серия 03.005-5 выпуск 2. Альбом 1

Инв. № подл. | Подп. и дата | Взам. инв. № | Инв. № дубл. | Подп. и дата

Изм.	Лист	№ докум.	Подп.	Дата
Разраб.		Мазуренко		5.01.81
Пров.		Большакова		15.01.81
Т. контр.		Мартынов		19.1.81
Н. контр.				
Утв.		Савельев		27.1.81

Т-199.250.07.000.

Конструкция пропуска коммуникаций КПК-1

Лит.	Лист	Листов
	1	28

В/Ч 14262

Копировал Халанская 17.3.59 02.4 Формат 118

Формат	Зона	поз.	Обозначение	Наименование	Кол	Примечание
			от Т-199.250.07.001 до	Т-199.250.07.004		
			стандартные изделия-	то же, как для		
			исполнения Т-199.250.07.000			
				Детали		
6.4		5	Т-199.250.07.005-01	Патрубок		
				Труба 45×3,5 ГОСТ 8732-78 / Ст 2сп. ГОСТ 8731-74*		
				$L = 700 \pm \frac{IT14}{2}$	1	2,5 кг
				Т-199.250.07.000-02		
				Детали		
6.4		5	Т-199.250.07.005-02	Патрубок		
				Труба 45×3,5 ГОСТ 8732-78 / Ст 2сп. ГОСТ 8731-74*		
				$L = 750 \pm \frac{IT14}{2}$	1	2,7 кг
				Т-199.250.07.000-		
				Деталь		
6.4		5	Т-199.250.07.005-03	Патрубок		
				Труба 45×3,5 ГОСТ 8732-78 / Ст 2сп. ГОСТ 8731-74*		
				$L = 850 \pm \frac{IT14}{2}$	1	3,0 кг
				Т-199.250.07.000-04		

Изм.	Лист	№ докум.	Подп.	Дата	Т-199.250.07.000.	Лист 2

Копировал: Халанская 17359-02 5 Формат А4

Формат	Зона	Поз.	Обозначение	Наименование	Кол.	Примечание
				Детали		
Бч		5	Т-199.250.07.005-04	Патрубок		
				Труба $\frac{45\times3,5\ ГОСТ\ 8732\text{-}78}{В\ ст\ 2сп\ ГОСТ\ 8731\text{-}74*}$		
				$L=950\pm\frac{IT14}{2}$	1	3,4 кг
			Переменные данные для исполнений:			
				Т-199.250.07.000-05		
				Детали		
11		1	Т-199.250.07.001-05	Фланец	1	
11		2	Т-199.250.07.002-05	Прижим	1	
11		3	Т-199.250.07.003-05	Пластина	1	
11		4	Т-199.250.07.004-05	Ограничитель	1	
Бч		5	Т-199.250.07.005-05	Патрубок		
				Труба $\frac{50\times3,5\ ГОСТ\ 8732\text{-}78}{В\ ст\ 2сп\ ГОСТ\ 8731\text{-}74*}$		
				$L=650\pm\frac{IT14}{2}$	1	2,6 кг
				Стандартные изделия		
				Болт М12.7Н.58.01		
				ГОСТ 7798-70*	4	
				Т-199.250.07.000-06		
			Для сборочных единиц	от Т-199.250.07.000-06		
			по Т-199.250.07.000-09	детали от		
			Т-199.250.07.001-05 по	Т-199.250.07.004-05		

Серия 03.005-5 Выпуск 2. Альбом 1.

Инв.№ подл. | Подп. и дата | Взам. инв.№ | Инв.№ дубл. | Подп. и дата

Изм.	Лист	№ докум.	Подп.	Дата	Т-199.250.07.000	Лист 3

Копировал: Халанская 17359-02 6 Формат А4

Формат	Зона	Поз.	Обозначение	Наименование	Кол.	Примечание
			и стандартные изделия - то же, как			
			для исполнения Т-199.250.07.000-05			
				Детали.		
Б.Ч.		5	Т-199.250.07.005-06	Патрубок		
				Труба $\frac{50\times3.5\ \text{ГОСТ}\ 8732\text{-}78}{\text{В ст2сп ГОСТ}\ 8731\text{-}74*}$		
				$L=700\pm\frac{IT14}{2}$	1	2.8кг
				Т-199.250.07.000-07		
				Детали		
Б.Ч.		5	Т-199.250.07.005-07	Патрубок		
				Труба $\frac{50\times3.5\ \text{ГОСТ}\ 8732\text{-}78}{\text{В ст2сп ГОСТ}\ 8731\text{-}74*}$		
				$L=750\pm\frac{IT14}{2}$	1	3,0кг
				Т-199.250.07.000-08		
				Детали.		
Б.Ч.		5	Т-199.250.07.005-08	Патрубок		
				Труба $\frac{50\times3.5\ \text{ГОСТ}\ 8732\text{-}78}{\text{В ст2сп ГОСТ}\ 8731\text{-}74*}$		
				$L=850\pm\frac{IT14}{2}$	1	3,4кг.
				Т-199.250.07.000-09		
				Детали		
Б.Ч.		5	Т-199.250.07.005-09	Патрубок		

Изм	Лист	№ докум.	Подп.	Дата	Т-199.250.07.000	Лист 4

Серия 03.005-5 Выпуск 2. Альбом 1.

Формат	Зона	Поз.	Обозначение	Наименование	Кол.	Примечание
				Труба $\frac{50\times3.5\ ГОСТ\ 8732\text{-}78}{Вст2сп.\ ГОСТ\ 8731\text{-}74*}$		
				$L=950\pm\frac{IT14}{2}$	1	3.8 кг.
			Переменные данные	для исполнений:		
				Т-199.250.07.000-10		
				Детали.		
11		1	Т-199.250.07.001-10	Фланец	1	
11		2	Т-199.250.07.002-10	Прижим	1	
11		3	Т-199.250.07.003-10	Пластина	1	
11		4	Т-199.250.07.004-10	Ограничитель	1	
64		5	Т-199.250.07.005-10	Патрубок		
				Труба $\frac{54\times3.5\ ГОСТ\ 8732\text{-}78}{Вст2сп\ ГОСТ\ 8731\text{-}74*}$		
				$L=650\pm\frac{IT14}{2}$	1	2.8 кг.
				Стандартные изделия		
				Болт М12×70.58.01 ГОСТ 7798-70	4	
				Т-199.250.07.000-11		
			Для сборочных единиц по Т-199.250.07.000-14 и Т-199.250.07.004-10 по и стандартные как для исполнения	от Т-199.250.07.000-11 детали от Т-199.250.07.004-10 изделия-то же Т-199.250.07.000-10		

Инв.№ подл. | Подп. и дата | Взам. инв.№ | Инв.№ дубл. | Подп. и дата

Изм.	Лист	№ докум.	Подп.	Дата	Т-199.250.07.000.	Лист 5

Копировал: Холомеева 17359 02 8 Формат А4

Формат	Зона	Поз.	Обозначение	Наименование	Кол.	Примечание
				Детали		
Б.Ч.		5	Т-199.250.07.005-11	Патрубок		
				Труба $\frac{54\times3,5\ ГОСТ\ 8732-78}{Вст\ 2сп\ ГОСТ\ 8731-74*}$		
				$L=700\pm\frac{IT14}{2}$	1	3,0 кг
				Т-199.250.07.000-12		
				Детали		
Б.Ч.		5	Т-199.250.07.005-12	Патрубок		
				Труба $\frac{54\times3,5\ ГОСТ\ 8732-78}{Вст\ 2сп\ ГОСТ\ 8731-74*}$		
				$L=750\pm\frac{IT14}{2}$	1	3,3 кг
				Т-199.250.07.000-13		
				Детали		
Б.Ч.		5	Т-199.250.07.005-13	Патрубок		
				Труба $\frac{54\times3,5\ ГОСТ\ 8732-78}{Вст\ 2сп\ ГОСТ\ 8731-74*}$		
				$L=850\pm\frac{IT14}{2}$		
				Т-199.250.07.000-14		
				Детали		
Б.Ч.		5	Т-199.250.07.005-14	Патрубок		

Изм.	Кол.	Подп.	Дата	Т-199.250.07.000	Лист 6

Копировал. Халанская 11359 02 9 Формат 11

Серия 03.006-5 Выпуск 2. Альбом 1

Формат	Зона	Поз.	Обозначение	Наименование	Кол.	Примечание
				Труба $\frac{54\times3,5\ ГОСТ\ 8732-78}{В\ ст\ 2сп\ ГОСТ\ 8731-74*}$		
				$L=950\pm\frac{IT14}{2}$	1	4,1 кг
			Переменные данные	для исполнений:		
				Т-199.250.07.000-15		
				Детали		
11		1	Т-199.250.07.001-15	Фланец	1	
11		2	Т-199.250.07.002-15	Прижим	1	
11		3	Т-199.250.07.003-15	Пластина	1	
11		4	Т-199.250.07.004-15	Ограничитель	1	
64		5	Т-199.250.07.005-15	патрубок		
				Труба $\frac{57\times3,5\ ГОСТ\ 8732-78}{В\ ст\ 2сп\ ГОСТ\ 8731-74*}$		
				$L=650\pm\frac{IT14}{2}$	1	3,0 кг
				Стандартные изделия		
				Болт М12х70.58.01		
				ГОСТ 7798-70*	4	
				Т-199.250.07.000-16		
			Для сборочных единиц от Т-199.250.07.000-19 до Т-199.250.07.004-15	Т-199.250.07.000-16 во		
				от Т-199.250.07.001-15		
				и стандартные		
			изделия - то же, как для исполнения Т-199.250.07.000-15			

Инв. № подл. | Подп. и дата | Взам. инв. № | Инв. № дубл. | Подп. и дата

Изм.	Лист	№ докум.	Подп.	Дата	Т-199.250.07.000	Лист 7

Копировал Халанская 11359 02 12 с Формат А4

Формат	Зона	Поз.	Обозначение	Наименование	Кол.	Примечание
				Детали.		
Б.Ч.		5	Т-199.250.07.005-16	Патрубок		
				Труба $\frac{57\times3,5\ \text{ГОСТ}\ 8732\text{-}78}{\text{Вст2сп. ГОСТ}\ 8731\text{-}74*}$		
				$L=700\pm\frac{IT14}{2}$	1	3,2 кг
				Т-199.250.07.000-17		
				Детали.		
Б.Ч.		5	Т-199.250.07.005-17	Патрубок		
				Труба $\frac{57\times3,5\ \text{ГОСТ}\ 8732\text{-}78}{\text{Вст2сп. ГОСТ}\ 8731\text{-}74*}$		
				$L=750\pm\frac{IT14}{2}$	1	3,5 кг
				Т-199.250.07.000-18		
				Детали.		
Б.Ч.		5	Т-199.250.07.005-18	Патрубок		
				Труба $\frac{57\times3,5\ \text{ГОСТ}\ 8732\text{-}78}{\text{Вст2сп. ГОСТ}\ 8731\text{-}74*}$		
				$L=850\pm\frac{IT14}{2}$	1	3,9 кг
				Т-199.250.07.000-19		
				Детали.		
Б.Ч.		5	Т-199.250.07.005-19	Патрубок		

докум.	Подп.	Дата	Т-199.250.07.000	Лист 8

Копировал - Халанская 11359 02 11 Формат 11С

Серия 03.005-5 Выпуск 2. Альбом 1.

Формат	Зона	Поз.	Обозначение	Наименование	Кол.	Примечание
				Труба $\frac{57\times3.5\ ГОСТ\ 8732-78}{В\ ст\ 2сп.\ ГОСТ\ 8731-74*}$		
				$L=950\pm\frac{IT14}{2}$	1	4,4кг
			Переменные данные для исполнений:			
				Т-199.250.07.000-20		
				Детали.		
11		1	Т-199.250.07.001-20	Фланец	1	
11		2	Т-199.250.07.002-20	Прижим	1	
11		3	Т-199.250.07.003-20	Пластина	1	
11		4	Т-199.250.07.004-20	Ограничитель	1	
Б.У.		5	Т-199.250.07.005-20	Патрубок		
				Труба $\frac{76\times3,5\ ГОСТ\ 8732-78}{В\ ст\ 2сп\ ГОСТ\ 8731-74*}$		
				$L=650\pm\frac{IT14}{2}$	1	4,1кг
				Стандартные изделия		
		6		Болт М12×70.58.01		
				ГОСТ 7798-70*	4	
				Т-199.250.07.000-21		
			Для сборочных единиц	от Т-199.250.07.000	21	
			до Т-199.250.07.000-24	детали от		
			Т-199.250.07.001-20 до	Т-199.250.07.004-20		
			и стандартные изделия - то же, как			
			для исполнения Т-	199.250.07.000-20		

Изм.	Лист	№ докум.	Подп.	Дата	Т-199.250.07.000	Лист 9

Копировал - Халанская 17359 02 17 Формат 11В

Формат	Зона	Поз.	Обозначение	Наименование	Кол	Примечание
				Детали.		
БЧ		5	Т-199.250.07.005-21	Патрубок		
				Труба $\frac{76\times3,5\ \text{ГОСТ}\ 8732\text{-}78}{\text{Ст}\ 2\text{сп}\ \text{ГОСТ}\ 8731\text{-}74}$		
				$L=700\pm\frac{\pm T\,14}{2}$	1	4,4 кг
				Т-199.250.07.000.22		
				Детали		
БЧ		5	Т-199.250.07.005-22	Патрубок		
				Труба $\frac{76\times3,5\ \text{ГОСТ}\ 8732\text{-}78}{\text{Ст}\ 2\text{сп}\ \text{ГОСТ}\ 8731\text{-}74}$		
				$L=750\pm\frac{\pm T\,14}{2}$	1	4,7 кг
				Т-199.250.07.000-23		
				Детали		
БЧ		5	Т-199.250.07.005-23	Патрубок		
				Труба $\frac{76\times3,5\ \text{ГОСТ}\ 8732\text{-}78}{\text{Ст}\ 2\text{сп}\ \text{ГОСТ}\ 8731\text{-}74}$		
				$L=850\pm\frac{\pm T\,14}{2}$	1	5,3 кг
				Т-199.250.07.000-24		
				Детали		
БЧ		5	Т-199.250.07.005-24	Патрубок		

Изм.	Лист	№докум.	Подп.	Дата	Т-199.250.07.000.	Лист 10

Копировал: Халанска 917359-02 13 Формат А4

Серия 9.03.005-5 Выпуск 2. Альбом 1.

Формат	Зона	Поз.	Обозначение	Наименование	Кол.	Примечание
				Труба $\frac{76\times3,5\ ГОСТ\ 8732-78}{В\ ст\ 2сп.\ ГОСТ\ 8731-74*}$		
				$L=950\pm\frac{IT14}{2}$	1	6,0 кг
			Переменные данные	для исполнений:		
				Т-199.250.07.000-25		
				Детали		
11		1	Т-199.250.07.001-25	Фланец		
11		2	Т-199.250.07.002-25	Прижим		
11		3	Т-199.250.07.003-25	Пластина		
11		4	Т-199.250.07.004-25	Ограничитель		
54		5	Т-199.250.07.005-25	патрубок		
				Труба $\frac{89\times3,5\ ГОСТ\ 8732-78}{В\ ст\ 2сп\ ГОСТ\ 8731-74*}$		
				$L=650\pm\frac{IT14}{2}$	1	4,8 кг
				Стандартные изделия		
				Болт М12×70.58.01		
				ГОСТ 7798-70*	8	
				Т-199.250.07.000-26		
			Для сборочных единиц	от Т-199.250.07.000-26		
			до Т-199.250.07.000-29	детали от		
			Т-199.250.07.001-25	до Т-199.250.07.004-25		
			и стандартные	изделия - то же,		
			как для исполнения	Т-199.250.07.000-25		

Инв. № подл. | Подп. и дата | Взам. инв. № | Инв. № дубл. | Подп. и дата

Изм.	Лист	№ докум.	Подп.	Дата	Т-199.250.07.000	Лист 11

Копировал-Халанская 17359 02 14 Формат А4

Формат	Зона	Поз.	Обозначение	Наименование	Кол.	Примечание
				Детали		
Б.Ч.		5	Т-199.250.07.005-26	Патрубок		
				Труба $\frac{89 \times 3{,}5 \text{ ГОСТ } 8732\text{-}78}{\text{Вст2сп ГОСТ } 8731\text{-}74*}$		
				$L = 700 \pm \frac{IT14}{2}$	1	5,2кг
				Т-199.250.07.000-27		
				Детали		
Б.Ч.		5	Т-199.250.07.005-27	Патрубок		
				Труба $\frac{89 \times 3{,}5 \text{ ГОСТ } 8732\text{-}78}{\text{Вст2сп ГОСТ } 8731\text{-}74*}$		
				$L = 750 \pm \frac{IT14}{2}$	1	5,5кг
				Т-199.250.07.000-28		
				Детали		
Б.Ч.		5	Т-199.250.07.005-28	Патрубок		
				Труба $\frac{89 \times 3{,}5 \text{ ГОСТ } 873[illegible]\text{-}78}{\text{Вст2сп ГОСТ } 87[illegible]\text{-}74*}$		
				$L = 850 \pm \frac{IT14}{2}$		
				Т-199.250.07.000-29		
				Детали		
Б.Ч.		5	Т-199.250.005-29	Патрубок		

Изм.	Лист	Н.докум.	Подп.	Дата	Т-199.250.07.000	Лист 12

Копировал - Халанская 17359 02 15 Формат 11,8

Формат	Зона	Поз.	Обозначение	Наименование	Кол.	Примечание
				Труба $\frac{89\times3.5\ ГОСТ\ 8732\text{-}78}{Вст\ 2сп\ ГОСТ\ 8731\text{-}74*}$		
				$L=950\pm\frac{IT14}{2}$	1	7,0кг
			Переменные данные	для исполнений:		
				Т-199.250.07.000-30		
				Детали		
11		1	Т-199.250.07.001-30	Фланец	1	
11		2	Т-199.250.07.002-30	Прижим	1	
11		3	Т-199.250.07.003-30	Пластина	1	
11		4	Т-199.250.07.004-30	Ограничитель	1	
Б.Ч.		5	Т-199.250.07.005-30	Патрубок		
				Труба $\frac{108\times4\ ГОСТ\ 8732\text{-}78}{Вст\ 2сп\ ГОСТ\ 8731\text{-}74*}$		
				$L=650\pm\frac{IT14}{2}$	1	6,7кг
				Стандартные изделия		
				Болт М12×70.58.01		
				ГОСТ 7798-70*	8	
				Т-199.250.07.000-31		
			Для сборочных единиц	от Т-199.250.07.000-31		
			до Т-199.250.07.000-34	детали от		
			Т-199.250.07.001-30 до	Т-199.250.07.004.30		
			и стандартные изделия- то же, как			
			для исполнения	Т-199.250.07.000-30		

Серия 03.005-5 Выпуск 2. Альбом 1.

Инв.№ подл. | Подп. и дата | Взам.инв.№ | Инв.№ дубл. | Подп. и дата

Изм.	Лист	№ докум.	Подп.	Дата	Т-199.250.07.000	Лист 13

Копировал-Халанская 17359 02.16 Ро... 118

Формат	Зона	Поз.	Обозначение	Наименование	Кол.	Приме-чание
				Детали		
54		5	Т-199.250.07.005-31	Патрубок		
				Труба $\frac{108\times4\text{-}10\ ГОСТ\ 8732\text{-}78}{Ст\ 2сп\ ГОСТ\ 8731\text{-}74*}$		
				$L=700\pm\frac{IT_{14}^{IN}}{2}$	1	7,2кг
				Т-199.250.07.000-32		
				Детали		
54		5	Т-199.250.07.005-32	Патрубок		
				Труба $\frac{108\times4\text{-}10\ ГОСТ\ 8732\text{-}78}{Ст\ 2сп\ ГОСТ\ 8731\text{-}74*}$		
				$L=750\pm\frac{IT_{14}}{2}$	1	7,7кг
				Т-199.250.07.000-33		
				Детали		
54		5	Т-199.250.07.005-33	Патрубок		
				Труба $\frac{108\times4\text{-}10\ ГОСТ\ 8732\text{-}78}{Ст\ 2сп\ ГОСТ\ 8731\text{-}74*}$		
				$L=850\pm\frac{IT_{14}}{2}$	1	8,7кг
				Т-199.250.07.000-34		
				Детали		
54		5	Т-199.250.07.005-34	Патрубок		

Серия 03.005-5 Выпуск 2. Альбом 1.

Формат	Зона	Поз.	Обозначение	Наименование	Кол.	Примечание
				Труба $\frac{108\times4\ ГОСТ\ 8732-78}{В\ ст\ 2\ сп\ ГОСТ\ 8731-74*}$		
				$L=950\pm\frac{IT14}{2}$	1	9,8 кг
			Переменные данные	для исполнений:		
				Т-199.250.07.000-35		
				Детали		
11		1	Т-199.250.07.001-35	Фланец	1	
11		2	Т-199.250.07.002-35	Прижим	1	
11		3	Т-199.250.07.003-35	Пластина	1	
11		4	Т-199.250.07.004-35	Ограничитель	1	
Б.Ч.		5	Т-199.250.07.005-35	Патрубок		
				Труба $\frac{133\times4\ ГОСТ\ 8732-78}{В\ ст\ 2\ сп\ ГОСТ\ 8731-74*}$		
				$L=650\pm\frac{IT14}{2}$	1	8,3 кг
				Стандартные изделия		
				Болт М 12×70.58.01 ГОСТ 7798-70*	8	
				Т-199.250.07.000-36		
			Для сборочных единиц от Т-199.250.07.000-36 до Т-199.250.07.000-39 детали от Т-199.250.07.001-35 до Т-199.250.07.004-35 и стандартные изделия - то же, как для исполнения Т-199.050.07.000-35			

Инв. № подл. | Подп. и дата | Взам. инв. № | Инв. № дубл. | Подп. и дата

Изм.	Лист	№ докум.	Подп.	Дата	Т-199.250.07.000	Лист 15

Копировал-халанская 17353-02 18 Ф Формат 11В

Формат	Зона	Поз.	Обозначение	Наименование	Кол.	Примечание
				Детали		
Б.Ч.		5	Т-199.250.07.005-36	Патрубок		
				Труба $\frac{133\times 4\ ГОСТ\ 8732\text{-}78}{В\ ст\ 2\ сп\ ГОСТ\ 8731\text{-}74*}$		
				$L = 700 \pm \frac{IT14}{2}$	1	8,9 кг
				Т-199.250.07.000-37		
				Детали		
Б.Ч.		5	Т-199.250.07.005-37	Патрубок		
				Труба $\frac{133\times 4\ ГОСТ\ 8732\text{-}78}{В\ ст\ 2\ сп\ ГОСТ\ 8731\text{-}74*}$		
				$L = 750 \pm \frac{IT14}{2}$	1	9,6 кг
				Т-199.250.07.000-38		
				Детали		
Б.Ч.		5	Т-199.250.07.005-38	Патрубок		
				Труба $\frac{133\times 4\ ГОСТ\ 8732\text{-}78}{В\ ст\ 2\ сп\ ГОСТ\ 8731\text{-}74*}$		
				$L = 850 \pm \frac{IT14}{2}$	1	10,8 кг
				Т-199.250.07.000-39		
				Детали		
Б.Ч.		5	Т-199.250.07.005-39	Патрубок		

Подпись	Подп.	Дата	Т-199.250.07.000	Лист 16

Формат	Зона	Поз.	Обозначение	Наименование	Кол.	Примечания
				Труба $\frac{133\times4\ ГОСТ\ 8732-78}{В\ ст2сп\ ГОСТ\ 8731-74*}$		
				$L=950\pm\frac{IT14}{2}$	1	12,1кг
			переменные данные	для исполнений:		
				Т-199.250.07.000-40		
				Детали		
11		1	Т-199.250.07.001-40	Фланец	1	
11		2	Т-199.250.07.002-40	Прижим	1	
11		3	Т-199.250.07.003-40	Пластина	1	
11		4	Т-199.250.07.004-40	Ограничитель	1	
Б.Ч.		5	Т-199.250.07.005-40	Патрубок		
				Труба $\frac{159\times4,5\ ГОСТ\ 8732-78}{В\ ст2сп\ ГОСТ\ 8731-74*}$		
				$L=650\pm\frac{IT14}{2}$	1	11,2кг
				Стандартные изделия		
				Болт М12×70.58.01		
				ГОСТ 7798-70*	8	
				Т-199.250.07.000-41		
			Для сборочных единиц	от Т-199.250.07.000-	41	
			до Т-199.250.07.000-44	детали от		
			Т-199.250.07.001-40 до	Т-199.250.07.004-40		
			и стандартные изделия – то же,			
			как для исполнения	Т-199.250.07.000-40		

Серия 03.005-5 Выпуск 2. Альбом 1.

Инв. № подл. | Подп. и дата | Взам. инв. № | Инв. № дубл. | Подп. и дата

Изм	Лист	№ докум	Подп.	Дата	Т-199.250.07.000	Лист 17

Копировал - Халанская 11359 02 20 Формат 118

Формат	Зона	Поз	Обозначение	Наименование	Кол	Примечание
				Детали		
6Ч		5	Т-199.250.07.005-41	Патрубок		
				Труба $\frac{159\times4,5\ \text{ГОСТ}\ 8732\text{-}78}{\text{Ст2сп ГОСТ}\ 8731\text{-}74*}$		
				$L=700\pm\frac{IT14}{2}$	1	12,0кг
				Т-199.250.07.000-42		
				Детали		
6Ч		5	Т-199.250.07.005-42	Патрубок		
				Труба $\frac{159\times4,5\ \text{ГОСТ}\ 8732\text{-}78}{\text{Ст2сп ГОСТ}\ 8731\text{-}74*}$		
				$L=750\pm\frac{IT14}{2}$	1	12,9кг
				Т-199.250.07.000-43		
				Детали		
6Ч		5	Т-199.250.07.005-43	Патрубок		
				Труба $\frac{159\times4,5\ \text{ГОСТ}\ 8732\text{-}78}{\text{Ст2сп ГОСТ}\ 8731\text{-}74*}$		
				$L=850\pm\frac{IT14}{2}$	1	14,6кг
				Т-199.250.07.000-44		
				Детали		
6Ч		5	Т-199.250.07.005-44	Патрубок		
				Труба $\frac{159\times4,5\ \text{ГОСТ}\ 8732\text{-}78}{\text{Ст2сп ГОСТ}\ 8731\text{-}74*}$		
				$L=950\pm\frac{IT14}{2}$	1	16,3кг

Серия 03.005-5 Выпуск 2 Альбом 1.

Формат	Зона	Поз.	Обозначение	Наименование	Кол.	Примечание
				Переменные данные для исполнений.		
				Т-199.250.07.000-45		
				Детали.		
11		1	Т-199.250.07.001-45	Фланец	1	
11		2	Т-199.250.07.002-45	Прижим	1	
11		3	Т-199.250.07.003-45	Пластина	1	
11		4	Т-199.250.07.004-45	Ограничитель	1	
Б.Ч.		5	Т-199.250.07.005-45	Патрубок		
				Труба $\frac{219\times6\ \text{ГОСТ}\ 8732\text{-}78}{\text{Ст}\ 20\ \text{ГОСТ}\ 8731\text{-}74^{*}}$		
				$L=650\pm\frac{IT14}{2}$	1	20,5 кг
				Стандартные изделия		
		6		Болт М12×70.58.01 ГОСТ 7798-70*	8	
				Т-199.250.07.000-46		
				Для сборочных единиц от Т-199.250.07.000-46 до Т-199.250.07.000-49 детали от Т-199.250.07.001-45 до Т-199.250.07.004-45 и стандартные изделия - то же, как для исполнения Т-199.250.07.000-45		
				Детали.		
Б.Ч.		5	Т-199.250.07.005-46	Патрубок		

Инв. № подл. | Подп. и дата | Взам. инв. № | Инв. № дубл. | Подп. и дата

Изм.	Лист	№ докум.	Подп.	Дата	Т-199.250.07.000	Лист 19

17359 02 12 Копировал: Халанская Формат А4

Формат	Зона	Поз.	Обозначение	Наименование	Кол.	Примечание
				Труба $\frac{219\times6\ ГОСТ\ 8732\text{-}78}{Вст\ 2сп\ ГОСТ\ 8731\text{-}74*}$		
				$L=700\pm\frac{IT14}{2}$	1	22,1кг
				Т-199.250.07.000-47		
				Детали		
Б.Ч.		5	Т-199.250.07.005-47	Патрубок		
				Труба $\frac{219\times6\ ГОСТ\ 8732\text{-}78}{Вст\ 2сп\ ГОСТ\ 8731\text{-}74*}$		
				$L=750\pm\frac{IT14}{2}$	1	23,6кг
				Т-199.250.07.000-48		
Б.Ч.		5	Т-199.250.07.005-48	Патрубок		
				Труба $\frac{219\times6\ ГОСТ\ 8732\text{-}78}{Вст\ 2сп\ ГОСТ\ 8731\text{-}74*}$		
				$L=850\pm\frac{IT14}{2}$	1	27,8кг
				Т-199.250.07.000-49		
				Детали		
Б.Ч.		5	Т-199.250.07.005-49	Патрубок		
				Труба $\frac{219\times6\ ГОСТ\ 8732\text{-}78}{Вст\ 2сп\ ГОСТ\ 8731\text{-}74*}$		
				$L=950\pm\frac{IT14}{2}$	1	29,9кг
			Переменные данные	для исполнений:		

Изм.	Лист	№ докум.	Подп.	Дата	Т-199.250.07.000	Лист 20

Копировал: Холонская 17359 02 23 Формат А4

Серия 03.005-5 Выпуск 2. Альбом 1.

Формат	Зона	Поз.	Обозначение	Наименование	Кол.	Примечание
				Т-199.250.07.000-50		
				Детали.		
А1		1	Т-199.250.07.001-50	Фланец	1	
А1		2	Т-199.250.07.002-50	Прижим	1	
А1		3	Т-199.250.07.003-50	Пластина	1	
А1		4	Т-199.250.07.004-50	Ограничитель	1	
Б.Ч		5	Т-199.250.07.005-50	Патрубок		
				Труба $\frac{273\times8\ ГОСТ\ 8732-78}{В\ ст\ 2\ сп\ ГОСТ\ 8731-74*}$		
				$L=650\pm\frac{IT17}{2}$	1	34,0 кг
				Стандартные изделия		
		6		Болт М12х70.58.01 ГОСТ 7798-70*	8	
				Т-199.250.07.000-51.		
			Для сборных единиц от 90 Т-199.250.07.000-39 Т-199.250.07.001-50 и стандартные изделия - то же, для исполнения	Т-199.250.07.000-51 детали от 90 Т-199.250.07.004-50 Т-199.250.07.000-50.		
				Детали.		
Б.Ч		5	Т-199.250.07.005-51	Патрубок		

Инв.№ подл. | Подп. и дата | Взам.инв.№ | Инв.№ дубл. | Подп. и дата

Изм.	Лист	№ докум.	Подп.	Дата	Т-199.250.07.000	Лист 21

Серия 03.005-5 Выпуск 2. Альбом 1.

Формат	Зона	Поз.	Обозначение	Наименование	Кол.	Примечание
				Труба 273×8 ГОСТ 8732-78 / В ст 2сп ГОСТ 8731-74*		
				L = 700 ± IT14/2	1	36,6 кг
				Т-199.250.07.000-52		
				Детали		
Б4		5	Т-199.250.07.005-52	Патрубок		
				Труба 273×8 ГОСТ 8732-78 / В ст 2сп ГОСТ 8731-74*		
				L = 750 ± IT14/2	1	39,2 кг
				Т-199.250.07.000-53		
				Детали		
Б4		5	Т-199.250.07.005-53	Патрубок		
				Труба 273×8 ГОСТ 8732-78 / В ст 2сп ГОСТ 8731-74*		
				L = 850 ± IT14/2	1	44,4 кг
				Т-199.250.07.000-54		
				Детали		
Б4		5	Т-199.250.07.005-54	Патрубок		
				Труба 273×8 ГОСТ 8732-78 / В ст 2сп ГОСТ 8731-74*		
				L = 950 ± IT14/2		49,7 кг

Инв. № подл. | Подп. и дата | Взам. инв. № | Инв. № дубл. | Подп. и дата

Изм.	Лист	№ док.	Подп.	Дата	Т-199.250.07.000	Лист 22

17359-02 25 Копировал Халанская Формат А4

Формат	Зона	Поз.	Обозначение	Наименование	Кол.	Примечание
			Переменные данные	для исполнений:		
				Т-199.250.07.000-55		
				Детали.		
11		1	Т-199.250.07.001-55	Фланец	1	
11		2	Т-199.250.07.002-55	Прижим	1	
11		3	Т-199.250.07.003-55	Пластина	1	
11		4	Т-199-250.07.004-55	Ограничитель	1	
Б.Ч.		5	Т-199.250.07.005-55	Патрубок		
				Труба $\frac{325\times8\ ГОСТ\ 8732\text{-}78}{8ст2сп\ ГОСТ\ 8731\text{-}74*}$		
				$L=650\pm\frac{IT14}{2}$	1	40,6кг
				Стандартные изделия		
		6		Болт М12×70.58.01		
				ГОСТ 7798-70*	12	
				Т-199.250.07.000-56		
			Для сборочных единиц от Т-199.250.07.000-56			
			до Т-199.250.07.000-59	детали от		
			Т-199.250.07.001-55	до Т-199.250.07.004-55		и
			стандартные изделия - то же как			
			для исполнения	Т-199.250.07.000-55		
				Детали		
Б.Ч.		5	Т-199.250.07.005-56	Патрубок		

Серия 03.005-5 выпуск 2. Альбом 1.

Подп. и дата | Инв. № дубл. | Взам. инв. № | Подп. и дата

Изм	Лист	№ докум	Подп	Дата	Т-199.250.07.000	Лист 23

Формат	Зона	Поз.	Обозначение	Наименован	Кол.	Примечание
				Труба $\frac{325\times8\ ГОСТ\ 8732\text{-}78}{В\ ст2сп\ ГОСТ\ 8731\text{-}74*}$		
				$L=700\pm\frac{IT14}{2}$	1	43,8кг
				Т-199.250.07.000-57		
				Детали.		
Б.Ч.		5	Т-199.250.07.005-57	Патрубок		
				Труба $\frac{325\times8\ ГОСТ\ 8732\text{-}78}{В\ ст2сп\ ГОСТ\ 8731\text{-}74*}$		
				$L=750\pm\frac{IT14}{2}$	1	46,9кг
				Т-199.250.07.000-58		
				Детали.		
Б.Ч.		5	Т-199.250.07.005-58	Патрубок		
				Труба $\frac{325\times8\ ГОСТ\ 8732\text{-}78}{В\ ст2сп\ ГОСТ\ 8731\text{-}74*}$		
				$L=850\pm\frac{IT14}{2}$	1	53,2кг
				Т-199.250.07.000-59		
				Детали		
Б.Ч.		5	Т-199.250.07.005-59	Патрубок		
				Труба $\frac{325\times8\ ГОСТ\ 8732\text{-}78}{В\ ст2сп\ ГОСТ\ 8731\text{-}74*}$		
				$L=950\pm\frac{IT14}{2}$	1	59,4кг

Изм.	Лист	№ докум.	Подп.	Дата	Т-199.250.07.000	Лист 24

Копировал-Халанская 17359-02 27 Формат 11В

Формат	Зона	Поз.	Обозначение	Наименование	Кол.	Примечание
			Переменные данные	для исполнений:		
				Т-199.250.07.000-60		
				Детали		
11		1	Т-199.250.07.001-60	Фланец	1	
11		2	Т-199.250.07.002-60	Прижим	1	
11		3	Т-199.250.07.003-60	Пластина	1	
11		4	Т-199.250.07.004-60	Ограничитель	1	
Б.Ч.		5	Т-199.250.07.005-60	Патрубок		
				Труба $\frac{426\times10\ ГОСТ\ 8732-78}{8\ ст\ 2сп\ ГОСТ\ 8731-74*}$		
				$L=650\pm\frac{\Sigma T14}{2}$	1	66,7кг
				Стандартные изделия		
				Болт М12×70.58.01 ГОСТ 7798-70*	12	
				Т-199.250.07.000-61		
			Для сборочных единиц до Т-199.250.07.000-64 Т-199.250.07.001-60 до и стандартные изделия - то же, как для исполнения	от Т-199.250.07.000-61 детали от Т-199.07.004-60 Т-199.250.07.000-60		
				Детали		
Б.Ч.		5	Т-199.250.07.005-61	Патрубок		

Серия 03.005-5 Выпуск 2. Альбом 1.

Инв.№ подл. | Подп. и дата | Взам. инв.№ | Инв.№ дубл. | Подп. и дата

Изм	Лист	№ докум.	Подп.	Дата	Т-199.250.07.000	Лист 25

17359 02 28 Копировал-Халанская Формат 11В

Серия 03.005-5 Выпуск 2. Альбом 1.

Формат	Зона	Поз.	Обозначение	Наименование	Кол.	Примечание
				Труба $\frac{426\times10\ ГОСТ\ 8732\text{-}78}{В\ ст\ 2сп\ ГОСТ\ 8731\text{-}74*}$		
				$L=700\pm\frac{IT\ 14}{2}$	1	71,8 кг
				Т-199.250.07.000-62		
				Детали		
Б.У.		5	Т-199.250.07.005-62	Патрубок		
				Труба $\frac{426\times10\ ГОСТ\ 8732\text{-}78}{В\ ст\ 2сп\ ГОСТ\ 8731\text{-}74*}$		
				$L=750\pm\frac{IT\ 14}{2}$	1	76,9 кг
				Т-199.250.07.000-63		
				Детали		
Б.У.		5	Т-199.250.07.005-63	Патрубок		
				Труба $\frac{426\times10\ ГОСТ\ 8732\text{-}78}{В\ ст\ 2сп\ ГОСТ\ 8731\text{-}74*}$		
				$L=850\pm\frac{IT\ 14}{2}$	1	87,2 кг
				Т-199.250.07.000-64		
				Детали.		
Б.У.		5	Т-199.250.07.005-64	Патрубок		
				Труба $\frac{426\times10\ ГОСТ\ 8732\text{-}78}{В\ ст\ 2сп\ ГОСТ\ 8731\text{-}74*}$		
				$L=950\pm\frac{IT\ 14}{2}$	1	97,5 кг

Инв. № подл. | Подп. и дата | Взам. инв. № | Инв. № дубл. | Подп. и дата

Изм	Лист	№ докум.	Подп.	Дата	Т-199.250.07.000	Лист 26

Копировал - Халанска 9 17359-02 29 Формат 11В

			Обозначение	Наименование		Примечание
			Переменные данные	для исполнений:		
				Т-199.250.07.000-65		
				Детали.		
11		1	Т-199.250.07.001-65	Фланец	1	
11		2	Т-199.250.07.002-65	Прижим	1	
11		3	Т-199.250.07.003-65	Пластина	1	
11		4	Т-199.250.07.004-65	Ограничитель	1	
6.4		5	Т-199.250.07.005-65	Патрубок		
				Труба $\frac{530\times10\ ГОСТ\ 10704-76}{Вст2сп\ ГОСТ\ 10706-76}$		
				$L = 650 \pm \frac{I\,T\,14}{2}$	1	83,4кг
				Стандартные изделия		
		6		Болт М12×70.58.01		
				ГОСТ 7798-70*	12	
				Т-199.250.07.000-66		
			для сборочных единиц	от Т-199.250.07.000-66		
			до Т-199.250.07.000-69	детали от		
			Т-199.250.07.001-65 до	Т-199.250.07.004-65		
			и стандартные изделия - то же,			
			как для исполнения	Т-199.250.07.000-65		
				Детали		
6.4		5	Т-199.250.07.005-66	Патрубок		

				Т-199.250.07.000	Лист 27
		подп	Дата		

Копировал-Халанская 17359 02 3Формат 11В

Серия 03.005-5 Выпуск 2. Альбом 1.

Формат	Зона	Поз.	Обозначение	Наименование	Кол.	Примечание
				Труба $\frac{530\times10\ ГОСТ\ 10704-76}{Вст2сп\ ГОСТ\ 10706-76}$		
				$L=700\pm\frac{IT14}{2}$	1	89,8кг
				Т-199.250.07.000-67		
				Детали.		
Б.Ч.		5	Т-199.250.07.005-67	Патрубок		
				Труба $\frac{530\times10\ ГОСТ\ 10704-76}{Вст2сп\ ГОСТ\ 10706-76}$		
				$L=750\pm\frac{IT14}{2}$	1	96,2кг
				Т-199.250.07.000-68		
				Детали		
Б.Ч.		5	Т-199.250.07.005-68	Патрубок		
				Труба $\frac{530\times10\ ГОСТ\ 10704-76}{Вст2сп\ ГОСТ\ 10706-76}$		
				$L=850\pm\frac{IT14}{2}$	1	109,0кг
				Т-199.250.07.000-69		
				Детали		
Б.Ч.		5	Т-199.250.07.005-69	Патрубок		
				Труба $\frac{530\times10\ ГОСТ\ 10704-76}{Вст2сп\ ГОСТ\ 10706-76}$		
				$L=950\pm\frac{IT14}{2}$		121,8кг

Инв. № подл. | Подп. и дата | Взам. инв. № | Инв. № дубл. | Подп. и дата

Изм.	Лист	№ докум.	Подп.	Дата	Т-199.250.07.000	Лист 28

Т-199.250.07.000.СБ

Серия 03.005-5 Выпуск 2. Альбом 1.

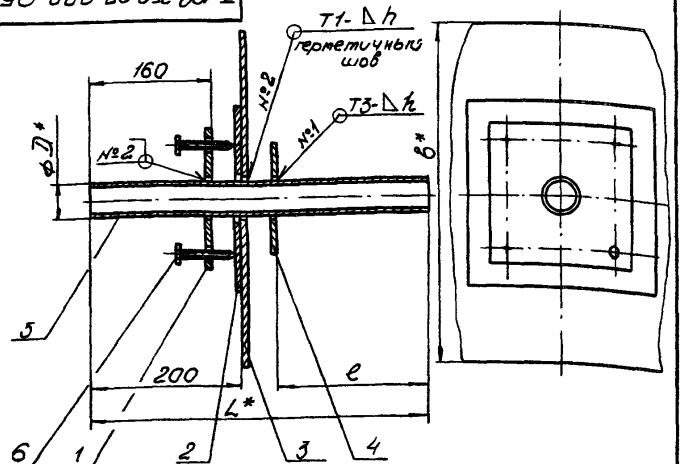

1. Сварные швы по ГОСТ 5264-80.
2. * Размеры для справок.
3. Предельные отклонения размеров: отверстий H14, валов h14, остальных $\pm \frac{IT\ 14}{2}$.
4. Шероховатость обработанных поверхностей деталей без чертежа не ниже $R_z 80$.

Изм	Лист	№ докум.	Подп.	Дата
Разраб.		Ящухина		12.01.81
Пров.		Большакова		15.01.81
Т. контр.		Мартынов		
Рук. разр.		Мартынов		19.1.81
Н. контр.		Большакова		15.01.81
Утв.		Савельев		27.1.81

Т-199.250.07.000.СБ.

Конструкция пропуска коммуникаций КПК-1. Сборочный чертеж.

Лит.	Масса	Масштаб
	см. табл.	—

Лист 1 | Листов 4

В/4 14262-М

Инв. № подл. | Подп. и дата | Взам. инв. № | Инв. № дубл. | Подп. и дата

Копировал: Халанская 17359-02 32 Формат 11

Т-199.250.07.000.СБ

Обозначение	Размеры, мм					Масса
	D	e	L	B	h	кг.
Т-199.250.07.000.	45	197	650	450	3	18.6
-01	45	222	700	450	3	18.8
-02	45	247	750	450	3	19.0
-03	45	297	850	450	3	19.3
-04	45	322	950	450	3	19.7
-05	50	197	650	450	3	18.7
-06	50	222	700	450	3	18.9
-07	50	247	750	450	3	19.7
-08	50	297	850	450	3	19.5
-09	50	322	950	450	3	19.9
-10	54	197	650	450	3	18.9
-11	54	222	700	450	3	19.1
-12	54	247	750	450	3	19.4
-13	54	297	850	450	3	19.8
-14	54	322	950	450	3	20.2
-15	57	197	650	460	3	20.1
-16	57	222	700	460	3	20.2
-17	57	247	750	460	3	20.6
-18	57	297	850	460	3	21.0
-19	57	322	950	460	3	21.5
-20	76	197	650	480	3	23.1
-21	76	222	700	480	3	23.4

Продолжение

Обозначение	Размеры, мм					Масса кг
	D	e	L	B	h	
-22	76	247	750	480	3	23,7
-23	76	297	850	480	3	24,3
-24	76	322	950	480	3	25,0
-25	89	197	650	490	3	25,0
-26	89	222	700	490	3	25,4
-27	89	247	750	490	3	25,7
-28	89	297	850	490	3	26,5
-29	89	322	950	490	3	27,2
-30	108	197	650	510	4	33,4
-31	108	222	700	510	4	33,9
-32	108	247	750	510	4	34,4
-33	108	297	850	510	4	35,4
-34	108	322	950	510	4	36,5
-35	133	197	650	530	4	37,2
-36	133	222	700	530	4	37,8
-37	133	247	750	530	4	38,5
-38	133	297	850	530	4	39,7
-39	133	322	950	530	4	41
-40	159	197	650	560	4	44,2
-41	159	222	700	560	4	45
-42	159	247	750	560	4	45,9
-43	159	297	850	560	4	47,6
-44	159	322	950	560	4	49,3
-45	219	197	650	620	6	61,5

Серия 03.005-5 Выпуск 2 Альбом 1.

Инв.№ подл. | Подп. и дата | Взам. инв.№ | Инв.№ дубл. | Подп. и дата

Продолжение

Обозначение	Размеры мм					Масса кг
	D	e	L	B	h	
-46	219	222	700	620	6	63,1
-47	219	247	750	620	6	64,6
-48	219	297	850	620	6	68,8
-49	219	322	950	620	6	70,4
-50	273	197	650	670	6	81,6
-51	273	222	700	670	6	84,2
-52	273	247	750	670	6	86,8
-53	273	297	850	670	6	92,0
-54	273	322	950	670	6	97,5
-55	325	197	650	730	6	97,5
-56	325	222	700	730	6	101,3
-57	325	247	750	730	6	104,9
-58	325	297	850	730	6	110,7
-59	325	322	950	730	6	116,9
-60	426	197	650	830	6	110,5
-61	426	222	700	830	6	113,6
-62	426	247	750	830	6	150,7
-63	426	297	850	830	6	161,0
-64	426	322	950	830	6	171,3
-65	530	197	650	930	6	173,5
-66	530	222	700	930	6	179,2
-67	530	247	750	930	6	186,3
-68	530	297	850	930	6	199,1
-69	530	322	950	930	6	211,9

Т-199.250.07.001

Rz320 (√)

Рис. 1

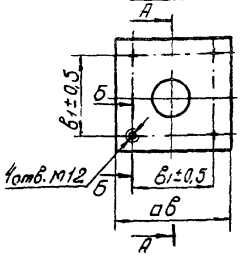

Рис. 2

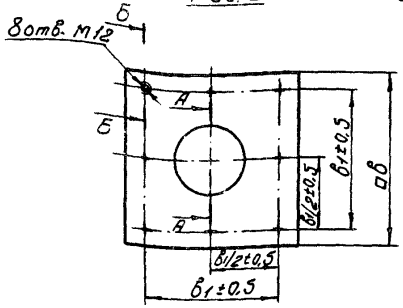

Рис 3
М1:10

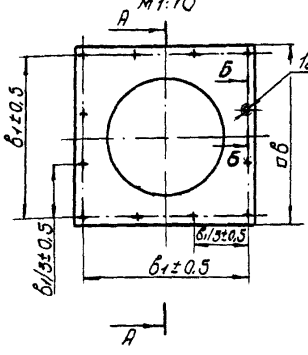

Б-Б

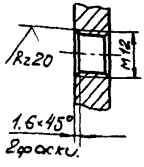

А-А

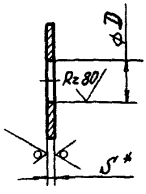

1.* Размер для справок.

2. Неуказанные предельные отклонения размеров отверстий Н14, валов h14, остальные $\pm \frac{IT14}{2}$

Изм.	Лист	№ докум.	Подп.	Дата
Разраб.		Якухина		12.01.81
Пров.		Большакова		15.01.81
Т.контр.		Мартынов		19.1.81
Н.контр.		Мартынов		19.1.81
Утв.		Савельев		27.1.81

Т-199.250.07.001.

Фланец.

Лит.	Масса	Масштаб
	см. табл.	—

Лист: 1 Листов: 2

Лист Б-ПН-S. ГОСТ 19903-74*
В Ст3сп. ГОСТ 14637-79

В/4 14.262-М

Серия 03.005-5 выпуск 2. Альбом 1.

Инв. № подл. | Подп. и дата | Взам. инв. № | Инв. № дубл. | Подп. и дата

Копировал: Халанская 17359-02 36 Формат 11

Т199.250.07.001

Обозначение	Рис.	Размеры мм						Масса кг
		D	$b_1/2$	$b_1/3$	b_1	b	S	
Т.199.250.07.001.	1	47	—	—	150	190	10	2,7
-05	1	52	—	—	150	190	10	2,6
-10	1	56	—	—	150	190	10	2,6
-15	1	59	—	—	160	200	10	2,9
-20	1	78	—	—	180	220	10	3,4
-25	2	91	95	—	190	230	10	3.6
-30	2	110	105	—	210	250	12	4,9
-35	2	135	115	—	230	270	12	5,4
-40	2	161	130	—	260	300	12	6,5
-45	2	221	160	—	320	360	12	8,5
-50	2	275	185	—	370	410	12	10,1
-55	3	327	—	143,3	430	470	12	12,8
-60	3	428	—	176,6	530	570	12	16,9
-65	3	532	—	210	630	670	12	21,2

Изм.	№ докум.	Подп.	Дата	Т-199.250.07.001	Лист 2

Копировал - Халанская 17359 02 37 Формат 11В

Т-199.250.07.002

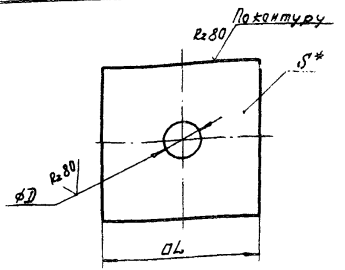

Обозначение	Размеры мм			Масса
	D	L	S	кг
Т-199.250.08.002	55	250	6	2,8
-05	60	250	6	2,8
-10	64	250	6	2,8
-15	67	260	6	3,0
-20	86	280	6	3,4
-25	99	290	6	3,6
-30	118	310	10	6,7
-35	143	330	10	7,3
-40	169	360	10	8,4
-45	229	420	10	10,6
-50	283	470	10	12,4
-55	335	530	10	15,1
-60	436	530	10	19,4
-65	540	530	10	23,9

1.* Размер для справок.
2. Предельные отклонения размеров: отверстий - H14, валов h14.

Серия 03.005-5 Выпуск 2 Альбом 1.

Подп. и дата | Инв. № дубл. | Взам. инв. № | Подп. и дата | Инв. № подл.

Изм.	Лист	№ докум.	Подп.	Дата
Разраб.		Яшухина		12.01.81
Пров.		Большакова		15.01.81
Т. контр.		Мартынов		
Н. контр.		Мартынов		19.1.81
Утв.		Савельев		27.1.81

Т-199.250.07.002.

Прижим.

Лит. | Масштаб | Масштаб
ст. табл. | —

Лист | Листов 1

Лист Б-ПН-3 ГОСТ 19903-74* / ВСт3.сп. ГОСТ 14637-79

8/4 1 252-М

Формат

Т-199.250.07 003

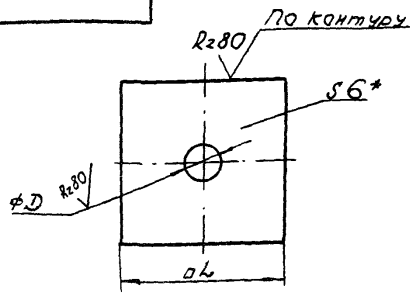

Обозначения	Размеры, мм D	Размеры, мм L	Масса кг.
Т-199.250.07 003	47	450	9.5
-05	52	450	9.4
-10	56	450	9.4
-15	59	460	9.8
-20	78	480	10.6
-25	91	490	11.0
-30	110	510	11.8
-35	135	530	12.6
-40	161	560	13.8
-45	221	620	16.3
-50	275	670	18,4
-55	327	730	21.1
-60	428	830	25,7
-65	532	930	30.3

1. *Размер для справок.
2. Предельные отклонения размеров: отверстий H14, валов- h 14.

Серия 03.006-58 выпуск 2 Альбом 1.

Инв.№ подл. | Подп. и дата | Взам.инв.№ | Инв.№ дубл. | Подп. и дата

Изм.	Лист	№докум.	Подп.	Дата
Разраб.		Яшухина		12.08
Пров.		Балюкова		15.08
Т.контр.		Мартынова		
Н.контр.		Мартынова		10.10
Утв.		Соболева		19.10

Т-199.250.07 003

Пластина.

Лит.	Масса	Масштаб
	Сп. таб.	—
Лист: —	Листов: 1	

Б-ПН-6 ГОСТ 19903-74*
Лист Вст3сп ГОСТ 14637-79

В/4 14262-М

1135 9-02 39 Копировал: Холанская

Формат А4

Т-199.250.07.004

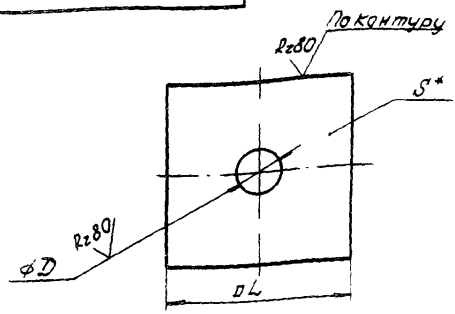

Обозначение	Размеры мм D	L	S	Масса кг
Т-199.250.07.004	47	150	6	1.0
-5	52	150	6	1.0
-10	56	150	6	1.0
-15	59	160	6	1.1
-20	78	180	6	1.3
-25	91	190	6	1.4
-30	110	210	10	2.7
-35	135	230	10	3.0
-40	161	260	10	3.7
-45	221	320	10	5.0
-50	275	370	10	6.1
-55	327	430	10	7.9
-60	428	530	10	10.8
-65	532	630	10	13.7

1 * Размер для справок.
2. Предельные отклонения размеров: отверстий H14, валов h14.

Изм.	Лист	№ докум.	Подп.	Дата
Разраб.		Ушухина		12.01
Пров.		Большакова		15.01
Т. контр.		Матвеев		19.01
Н. контр.				
Утв.		Савельев		24.01

Т-199 250 07 004

Ограничитель

Лит.	Масса	Масштаб
	см. табл.	—
Лист	Листов 1	

Лист Б-ПН-3 ГОСТ 19903-74*
Ст 3 сп. ГОСТ 14637-79

В/4 14262-М

gost.e-ecolog.ru