Типовые проектные решения 416-9-032.87 Альбом I

Согласовано

Инв. № подл. | Подпись и дата | Взам. инв. №

ТИПОВЫЕ ПРОЕКТНЫЕ РЕШЕНИЯ

416-9-032.87

ГАЗОСПАСАТЕЛЬНАЯ СТАНЦИЯ НА 60 ЧЕЛОВЕК

АЛЬБОМ I

СОСТАВ ПРОЕКТА

АЛЬБОМ I. ПОЯСНИТЕЛЬНАЯ ЗАПИСКА
ТЕХНОЛОГИЯ ПРОИЗВОДСТВА

АЛЬБОМ II. СМЕТЫ

Разработаны:

ГИАП	
Зам. главного инженера	Н.И. Коновалов
Главный инженер проекта	М.М. Останкова
ГОСХИМПРОЕКТ	
Главный инженер	С.Н. Никитин
Главный архитектор	В.С. Пермогенский
Главный архитектор проекта	А.А. Васильев
ЦНИИПРОМЗДАНИЙ	
Зам. директора по научной части	С.В. Блинков
Руководитель темы	А.А. Мелихова

Утверждены и введены в действие Министерством по производству минеральных удобрений

Протокол № 25-156 от 30.03.87 г.

...оя СССР, 1988 г.

gost.e-ecolog.ru

СОДЕРЖАНИЕ

		стр.
1.	Содержание альбома 1	2
2.	Пояснительная записка	3
3.	Общие данные	9
4.	Размещение технологического оборудования Планы на отм. 0.000 и 4.200 Вариант 1	10
5.	Размещение технологического оборудования Планы на отм. 0.000 и 4.200 Вариант 2	11
6.	Спецификация оборудования	12

1. Исходные данные и назначение объекта.

Типовые проектные решения разработаны на основании:

- плана Отдела типового проектирования Госстроя СССР на 1987г., тема Т3.11.18„ Унифицированные технологические и объемно-планировочные решения подсобных зданий и промышленных предприятий с учетом возможности их блокирования";
- задания №27, утвержденного заместителем Министра по производству минеральных удобрений.

Газоспасательная станция предназначена для размещения подразделений военизированной газоспасательной службы, организуемой на предприятиях, потребляющих и перерабатывающих взрывоопасные или вредные вещества, которые в процессе производства при нарушении правил безопасности технологических регламентов могут привести к взрывам, пожарам и загазованности производственных помещений.

Она располагается на территории предприятия с учетом удобства обслуживания всех газоопасных цехов предприятия с радиусом обслуживания до 3 км.

В комплекс газоспасательной станции могут входить:

- служебно-техническое здание;
- газодымная камера для тренировки личного состава;
- спортивная площадка для проведения физической подготовки и спортивной работы;
- тренировочные колодец и цистерна.

Технологическая часть запроектирована только для служебно-технического здания.

Численность личного состава устанавливается в пределах утвержденного предприятию фонда заработной платы и с учетом нормативной численности газоспасательной службы согласно „Положения о военизированной газоспасательной службе Министерства по производству минеральных удобрений", утвержденного приказом от 18 мая 1983 года № 255.

Принята численность – 60 человек.

Режим работы круглосуточный.

Специфика компановки служебно-технического здания обусловлена требованиями оперативной газоспасательной службы: обеспечение связью со всеми газоопасными объектами и постоянной готовностью к выезду на аварию; контроль за исправным состоянием газозащитных средств; профилактические работы с целью предупреждения аварий.

2. Особые условия разработки

В составе технологической части разработаны:

- размещение технологического оборудования и спецификация оборудования;
- основные исходные данные для проектирования строительной, сантехнической, электротехнической части проекта и связи.

3. Выбор и размещение технических средств

Подразделения газоспасательной службы обеспечиваются техническими средствами согласно „Таблеля оснащения газоспасательных подразделений на предприятиях и организациях Министерства по производству минеральных удобрений. Перечень оборудования, включающий газоспасательную аппаратуру, оперативный транспорт, техническое оснащение, инвентарь и мебель, приведен в спецификации ТХ.СО. Размещение технологического оборудования показано на планах 0.000 и 4.200, чертежи марки ТХ листы 2, 3. Экспликация оборудования – на листе общих данных.

В проекте разработаны два варианта архитектурно-планировочного решения служебно-технического здания с учетом возможности блокирования его с различными объектами подсобно-производственного назначения. Вариант 1 – с встроенными помещениями инженерно-технического обеспечения и бытового обслуживания (венткамеры, электрощитовая, бытовки). Вариант 2 с выносом вышеуказанных помещений в отдельный блок. Показан генеральный план и принципиальная схема блокирования служебно-технического здания с пожарной и другими объектами (листы 2, 3 пояснительной записки).

4. Требования к инженерно-техническому обеспечению.

Основные исходные данные на проектирование систем инженерно-технического обеспечения в частях строительной, сантехнической, электротехнической и связи отражены на чертежах и в таблицах пояснительной записки (листы 2÷9).

Архитектурно-строительные решения

выполняются индивидуально для сблокированного здания в целом с учетом конкретных условий размещения, состава и мощности блокируемых объектов.

Направление входа в здание и въезда автомашин в гараж – произвольное. Рекомендуемые конструкции серии 1.020-1/83.

Отопление и вентиляция

Расчетные параметры наружного воздуха приняты: для отопления зимой -30°С, вентиляции зимой – 19°С вентиляции летом +22°С. Промышленные выбросы в атмосферу отсутствуют.

Водопровод и канализация

Водопровод – хозяйственно питьевой. Расчетный расход воды – 2,36 м³/сут. Промышленные стоки отсутствуют; стоки от стыва полов в гараже – нейтральные.

Электропитание и освещение

Суммарная мощность силовых электроприемников может достигать 100 кВт. Напряжение сети 380/220В переменного тока. Принята система общего освещения.

Связь и сигнализация

Установлена двусторонняя радиосвязь между служебно-техническим зданием и оперативным автомобилем.

5. Мероприятия по технике безопасности

Приборы и оборудование выбраны в нормальном исполнении.

6. Технико-экономические показатели и качественные характеристики

Технико-экономический эффект от применения объемно-планировочных решений определен исходя из сокращения производственной территории на 553 м², строительного объема на 60 м³ и, соответственно, уменьшения капиталовложений и эксплуатационных расходов (при блокировании).

Расчет произведен по результатам разработок ЦНИЦ промзданий в области блокирования подсобно-вспомогательных объектов (темы 27-2-3, 1983; 42-2-5, 1985) и в состав проекта технологической части не включается.

Привязан

Инв. № подл. | Подпись и дата | Взам. инв. №

Инв. №

Нач.отд.	Зайцев			08.87
Н.контр.	Лебедев			08.87
Рук.гр.	Останкова			08.87
Ст.инж.	Новицкая			08.87
Инженер	Манценова			08.87

ТПР 416-9-032.87.ПЗ

Пояснительная записка

Стадия	Лист	Листов
Р	1	9

ГИАП

22681-01

Схемы генплана

Вариант 1

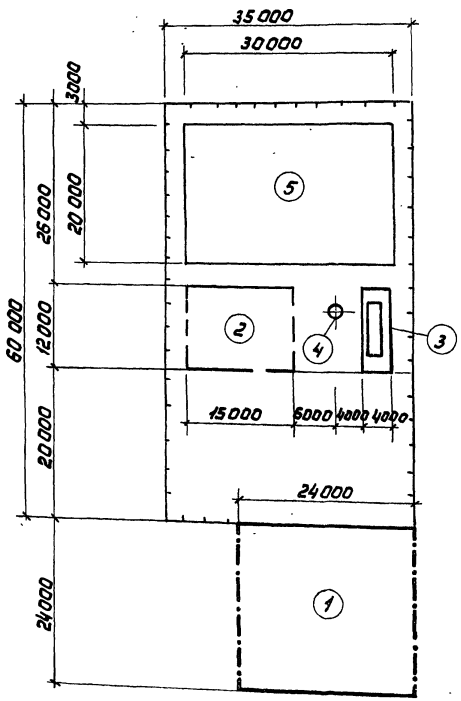

Вариант 2

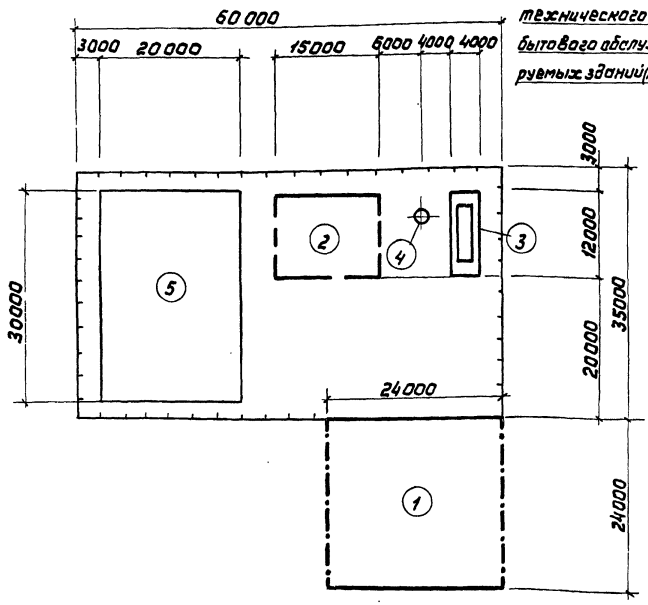

Принципиальная схема блокирования

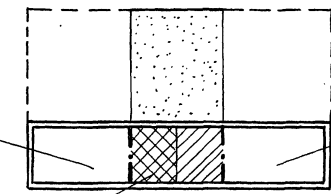

Экспликация зданий и сооружений

Номер на плану	Наименование	Площадь застройки м²	Примечание
1	Служебно-техническое здание	576	416-9-032.87 ПЗ Лист 3
2	Здание газодымной камеры	180	416-9-28.84
3	Площадка для установки цистерны	48	416-9-28.84
4	Тренировочный колодец	0,785	416-9-28.84
5	Спортивная площадка	600	416-9-28.84

Условные обозначения

- Служебно-техническое здание
- Блок инженерно-технического обеспечения и бытового обслуживания
- Сторона блокирования
- Открытая площадка газоспасательной станции
- Объекты сблокированные с газоспасательной станцией
- Открытые площадки блокируемых объектов

Ворота условно не показаны, их размещение решается при конкретном проектировании

План на отм. 0.000

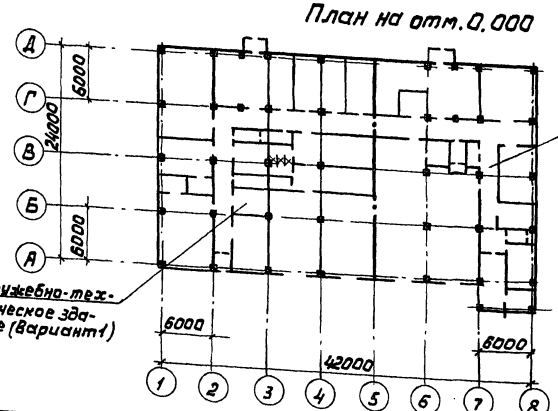

Вариант блокировки с пождепо на 2 автомобиля
План на отм. 4.800

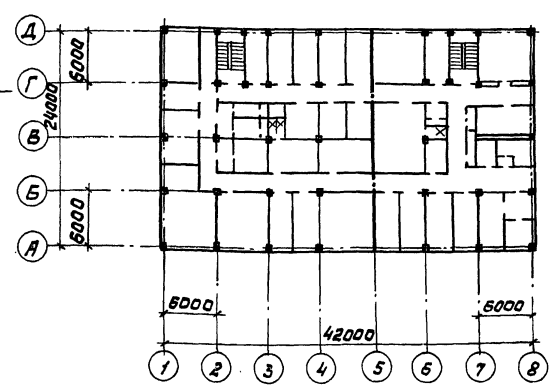

Привязан

Инв. №

ТПР 416-9-032.87 ПЗ

Лист 2

22681-01

Инв. № подл. | Подпись и дата | Взам. инв. №

Типовые проектные решения 416-9-032.87 Альбом I

Вариант 1

План на отм. 4.200

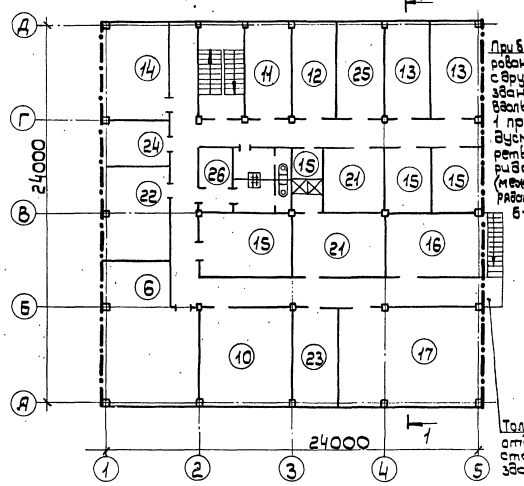

Вариант 2 План на отм. 4.200

Блок инженерно-технического обеспечения

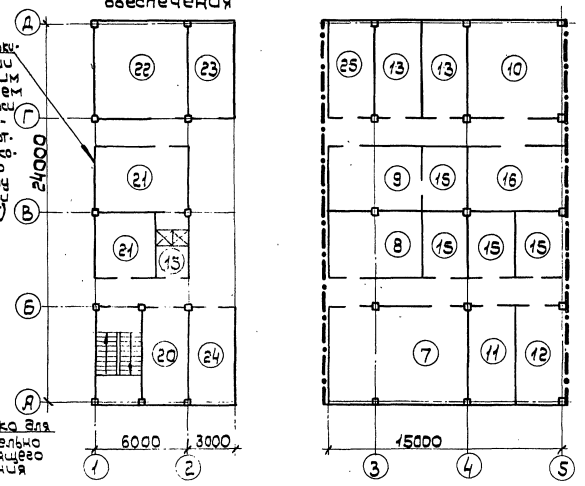

Разрез 1-1

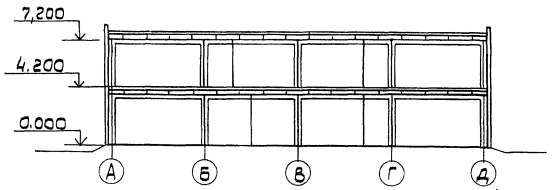

Экспликация помещений

Номер по плану	Наименование	Площадь м² вар. 1	Площадь м² вар. 2	Категория производства по взрывной, взрыво-пожарной и пожарной опасности
1	Гараж на 2 автомашины	123	144	В
2	Комната дежурного по связи	24	18	
3	Комната проверки противогазов	18	18	Д
4	Моечная противогазов	18	18	Д
5	Мастерская при гараже	48	18	В
6	Учебный класс	36	36	
7	Комната отдыха дежурной смены	54	54	
8	Комната перезарядки патронов ХПК	18	24	Д
9	Аппаратная	24	24	Д
10	Мастерская по ремонту аппаратуры	36	36	Д
11	Комната командира	18	18	
12	Комната заместителя командира	18	18	
13	Комната инструкторов профилактики	36	36	
14	Кабинет по технике безопасности	24	18	
15	Кладовая	63	63	Д
16	Вытяжная венткамера	24	24	Д
17	Приточная венткамера	54	54	Д
18	Электрощитовая	12	12	Г
19	Вестибюль (с лестницей)	36	36	
20	Комната приема пищи	18	18	
21	Бытовые помещения	111	111	
22	Красный уголок	24	24	
23	Комната общественных организаций	18	18	
24	Комната отдыха проверяющих	12	18	
25	Комната командиров взводов	18	18	
26	Курительная	10	10	

План на отм. 0.000

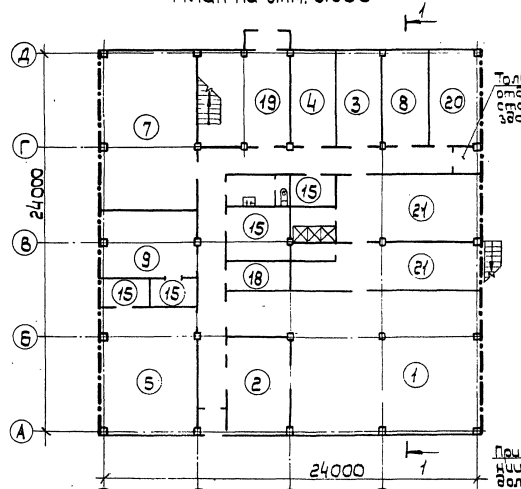

План на отм. 0.000

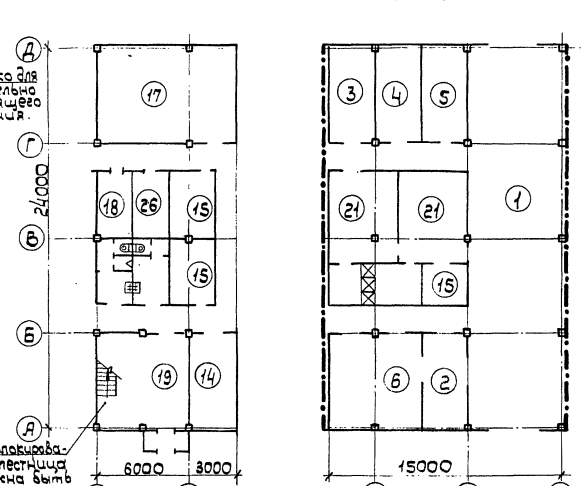

Бытовые помещения показаны на листах 2, 3 марки ТХ с указанием дополнительных сведений и размещением гардеробного оборудования.

Привязан

Инв. № подл. | Подпись и дата | Взам. инв. №

Инв. №

ТПР 416-9-032.87 ПЗ

Лист 3

22681-01

Исходные данные
На проектирование помещений санитарно-гигиенического обслуживания

Таблица 1

Наименование помещений	Санит. характеристика	Колич. смен	Количество работающих: Всего	в том числе: Всего мужчин	Всего женщин	В максимальную смену мужчин	В максимальную смену женщин	В макс. смену в спецодежде мужчин	В макс. смену в спецодежде женщин	Всего мужчин	Всего женщин	Всего Итого
Служебно-техническое здание	I а	1	7	7	-	7	-					
	II б*	1	7	-	7	-	7	15	7	53	7	60
	III а**	5	46	46	-	8	-					

* охлаждения не требуется

** обеспыливания не требуется

Исходные данные
о характеристиках производственных процессов в помещениях

Таблица 2

Наименование помещения по плану	Категория по взрыво-пожароопасности по СНиП	Категория по взрыво-пожароопасности по ПУЭ	Автоматическое пожаротушение	Разряд работы по степени точности по СНиП	Количество работающих в максимальную смену	Требование к герметичности помещений	Необходимость подвесного потолка	Наличие вибраций, шума
Гараж на 2 автомашины	В	норм	да	-	2	нет	нет	Двигатели автомашин
Мастерская при гараже	В	норм	нет	IV а	2	нет	нет	Двигатели двух станков
Мастерская по ремонту аппаратуры	Д	норм	нет	IV а	1	нет	нет	нет
Моечная противогазов	Д	норм	нет	-	периодически	нет	нет	нет

Привязан

Инв. №

ТПР 416-9-032.87ПЗ

Лист 4

Исходные данные по отделке и вентиляции помещений

Таблица 3

Наименование помещений	Полы: Покрытие	Потолок: Окраска	Стены и перегородки: Вид отделки	Отделка низа стен (панель): окраска или облицовка	Отделка низа стен (панель): высота мм	Температура воздуха помещения °С	Кратность воздухообмена: Приток	Кратность воздухообмена: Вытяжка	Примечание
Гараж на 2 автомашины	Мозаичное	Белый клеевой	Силикатная краска 2 слоя			16			
Комната дежурного по связи	Линолеум на тканевой основе	Клеевая краска	Водоэмульсионная краска 2 слоя			18÷20	3	3	
Мастерская при гараже	Бетонное	Белая клеевая краска	Водоэмульсионная краска 2 слоя			18÷20		3	
Комната отдыха дежурной смены	Линолеум	Клеевая краска	Водоэмульсионная краска 2 слоя			18÷20		3	
Аппаратная	Линолеум	Клеевая краска	Водоэмульсионная краска 2 слоя			18÷20			
Кабинеты	Линолеум	Клеевая краска	Водоэмульсионная краска 2 слоя			18÷20		1	
Моечная противогазов	Керамическая плитка 13 мм	Белая клеевая краска	Белая клеевая краска	Глазурованная плитка	1500	16		2	
Комната проверки противогазов	Линолеум	Клеевая краска	Водоэмульсионная краска 2 слоя			18÷20		2	
Красный уголок учебный класс	Линолеум	Клеевая краска	Водоэмульсионная краска 2 слоя			18÷20		1	
Мастерская по ремонту аппаратуры	Линолеум	Белая клеевая краска	Водоэмульсионная краска 2 слоя			18÷20		3	
Комната перезарядки патронов ХПЧ	Линолеум	Белая клеевая краска	Силикатная краска 2 слоя			18÷20		3	
Комната приема пищи	Линолеум	Белая клеевая краска	Водоэмульсионная краска 2 слоя	Глазурованная плитка	1000 х 600 h	18÷20		2	Над раковиной швы между плитками 2 мм

Привязан

Инв. №

ТПР 416-9-032.87ПЗ

Лист 5

Инв. № подл. | Подпись и дата | Взам. инв. №

40-14988

Исходные данные на проектирование силового электрооборудования

Таблица 4

№ п/п.	№ по технологической экспликации	Наименование технологического механизма или агрегата и его тип.	Количество электроприемников: Всего	Количество электроприемников: Резервных	Тип электроприемника.	Номинальная мощность в КВТ. (Рн)	Коэффициент загрузки = Рраcч. / Рн	Род тока (переменный и постоянный) и напряжение.	Режим работы (непрерывный ПВ, реверс, самозапуск динамич. торможение и т.п.)	Число часов работы в год, кол-во смен.	Категорийность эл. снабжения по ПУЭ (технологической установки).	Комплектность поставки с пусковой аппаратурой и др. эл. оборудованием.	Требование к дистанционному управлению, блокировке, автоматизации.	Среда взрывоопасная (по классу, категории и группе) химактивная (с указанием реагента), влажная, пыльная и др. по ПУЭ	Требования к защите от статического электричества
1	2	3	4	5	6	7	8	9	10	11	12	13	14	15	16
1	3	Станок настольный сверлильный 2М 112	1	–	эл. дв.	0,6	0,12	Перемен. 380В	Периодич.	150	III	Комплектно	нет	норм.	нет
2	2	Станок токарный настольный 16Т02П	1	–	эл. дв.	0,27	0,12	Перемен. 380В	Периодич.	150	III	Комплектно	нет	норм.	нет
3	22	Электролебедка ТЛ-1	1	–	эл. дв.	3,7	0,1	Перемен. 380В	Периодич.	100	III	Комплектно	нет	норм.	нет

Привязан

Инв. №

ТПР 416-9-032.87 ПЗ

Лист 6

Исходные данные на проектирование силового электрооборудования

Таблица 5

№№ п/п	№ позиции по технологической схеме.	Наименование механизма, аппарата (насос, вентилятор, задвижка и др.)	Кол-во двигателей: Рабочих	Кол-во двигателей: Резервных	Кол-во двигателей: Всего	Потребная мощность механизма КВТ	Номинальная мощность двигателя КВТ	Тип электродвигателя	Частота вращения об/мин.	Место установки и № чертежа расположения оборудования	Характеристика среды помещения или наружной установки.	Взрывоопасная или пожароопасная зона класса по ПУЭ, категория и группа взрывоопасной смеси	Число часов работы в смену	Необходимость самозапуска механизма	Допустимое время перерыва эл. питания, сек	Участие механизма в безаварийной остановке	Примечание
1	2	3	4	5	6	7	8	9	10	11	12	13	14	15	16	17	18
1	2	Станок токарный настольный 16Т02А	1	–	1		0,25		320-3200	Мастерская при гараже	норм.	III	5	нет	-	нет	Режим работы - периодический
2	3	Станок настольный вертикально-сверлильный 2М 112	1		1		0,6		450-4500	Мастерская при гараже	норм.	III	5	нет	-	нет	Режим работы - периодический.
3	22	Лебедка электрическая	1	-	1		3,7			Вне здания в шкафу	норм.	III	3	нет	-	нет	Режим работы - 3 часа в неделю

Привязан

Инв. №

ТПР 416-9-032.87 ПЗ

Лист 7

Подпись и дата взам. инв. №

Исходные данные на проектирование устройств связи и сигнализации.

Таблица 6

№ цеха или сооружения по генер. плану	Наименование помещений, установок, объектов, сооружений и их абс. отметки.	Класс взрыво пожароопасности	Характеристика взрывчатой смеси: Категория 1,2,3,4	Характеристика взрывчатой смеси: Группа T1,T2,T3,T4,T5	Количество точек связи и сигнализации. Телефон адм-хоз связи: Норм.	Телефон адм-хоз связи: Взрывобезоп.	Телефон директ. связи: Норм.	Телефон директ. связи: Взрывобезоп.	Телефон связи гл. инженера: Норм.	Телефон связи гл. инженера: Взрывобезоп.	Телефон гл. диспетч. завода: Норм.	Телефон гл. диспетч. завода: Взрывобезоп.	Радиостанция: Норм.	Радиостанция: Взрывобезоп.	Телефон транспорт. диспетчера: Норм.	Телефон транспорт. диспетчера: Взрывобезоп.	Телефон диспетчера производст.: Норм.	Телефон диспетчера производст.: Взрывобезоп.	Телефон прямой связи: Норм.	Телефон прямой связи: Взрывобезоп.	Электрочасы	Пожарные извещатели	Связь охраны завода	Точки радиосети завода: Мощность 0,25 вт.	Точки радиосети завода: Уличные	Производственная громкоговорящая связь	Пары для телемеханики
1	2	3	4	5	6	7	8	9	10	11	12	13	14	15	16	17	18	19	20	21	22	23	24	25	26	27	28
	отм. 0,00 м																										
	Комната дежурного по связи	норм.	–	–	1				1		1		1		1		1		1		1	1	1	1		1	
	Гараж		–	–																	1	1				1	
	Комната отдыха дежурной смены																				1	1				1	
	Аппаратная																				1	1		1			
	отм. 3.600 м																										
	Кабинет командира и зам. командира				1		1		1		1						1		1		1	1	1	1		1	
	Комнаты инструкторов профилактики и командиров взводов				1																1	1		1			
	Кабинет техники безопасности				1																1	1		1			
	Красный уголок																				1	1		1		1	
	Мастерская по ремонту аппаратуры																				1	1		1		1	
	Учебный класс																				1	1		1		1	
	Кладовые																					1					
	Коридоры																				2	2				1	
	отм. 000																										
	Комната приема пищи.																					1		1			

Привязан

Инв. №

ТПР-416-9-032.87ПЗ

Лист 8

Исходные данные на проектирование сантехнического оборудования

Таблица 7

Наименование помещения, участка, пролета, координационные оси, отметки, зоны воздействия.	Жидкие: На полы и фундаменты под оборудование. Наименование или химический состав среды	Жидкие: На полы и фундаменты под оборудование. Концентрация мг/л; г/л или %; водородный показатель PH	Жидкие: На полы и фундаменты под оборудование. t°	Жидкие: Интенсивность и периодичность воздействия в пределах помещения (или открытой площадки) в координационных осях (малоинтенсивные, интенсивные, весьма интенсивные).	Жидкие: Вид уборки пола	Газовые: Наименование или состав газовоздушной среды	Газовые: При норм. эксплуат.	Газовые: В аварийных случаях.	Твердые (пыль): Наименование	Твердые (пыль): Концентрация мг/м³	Температурно, влажностный режим: φ	Температурно, влажностный режим: t°	Особые условия эксплуатации
1	2	3	4	5	6	7	8	9	10	11	12	13	14
Гараж на 2 автомашины	Нефтепродукты вода от мойки загрязненная: -взвешенные вещества нефтепродукты -тетраэтилсвинец - PH - БПКго	Следы 30 мг/л 8,3 мг/л 0,0002 мг/л 7,0 0,7 мг/л		Малоинтенсивные	Влажная	Окись углерода 25,5 г/час Окись азота 0,45 г/час в выхлопных газах	В течение 2х часов в сутки		нет	нет			Круглосуточно вытяжная вентиляция.

Привязан

Инв. №

ТПР 416-9-032.87ПЗ

Лист 9

Инв. № подл. | Подпись и дата | Взам. инв. №

10-18922

Типовые проектные решения 416-9-032.87
Альбом I

Ведомость рабочих чертежей основного комплекта марки ТХ

Лист	Наименование	Примечание
1	Общие данные	
2	Размещение технологического оборудования	
	Планы на отм. 0.000 и 4.200	
	Вариант 1	
3	Размещение технологического оборудования.	
	Планы на отм. 0.000 и 4.200	
	Вариант 2	

Ведомость прилагаемых документов

Обозначение	Наименование	Примечание
ТХ. СО	Спецификация оборудования	

Условные обозначения

Обозначение	Наименование
⊠	Вытяжная вентиляция
	Раковина с кранами холодной и горячей воды
⊞	Трап напольный
	Ванна-мойка

Типовые проектные решения разработаны в соответствии с действующими нормами, правилами и предусматривают мероприятия, обеспечивающие взрыво-пожарную и пожарную безопасность при эксплуатации здания.

Главный инженер проекта М.М. Останкова

Общие указания

1. Типовые проектные решения „Газоспасательная станция на 60 человек" разработаны в соответствии с планом типового проектирования, утвержденным ГОССТРОЕМ СССР на 1987 г.

2. Технологическая часть газоспасательной станции запроектирована только для служебно-технического здания.

В состав служебно-технического здания входят оперативный автогараж на 2 выезда, комната дежурного по связи, аппаратная, комната перезарядки патронов ХПИ, комната отдыха дежурной смены (для четырехчасового отдыха в течение суток по распорядку для дежурного подразделения, кабинеты командиров и инструкторов, общественных организаций и другие.

3. Дежурный оперативный состав подразделения работает круглосуточно.

При привязке типовых проектных решений технологическая часть, выполненная на основании „Положения о военизированной газоспасательной службе Министерства по производству минеральных удобрений", утвержденного приказом от 18 мая 1983 г. № 255 не меняется.

Основные исходные данные на проектирование систем инженерно-технического обеспечения для разработчиков строительной, электротехнической части проекта и связи отражены в таблицах-заданиях пояснительной записки.

4. Разработаны два варианта архитектурно-планировочного решения служебно-технического здания с учетом возможности блокирования его с различными объектами подсобно-производственного назначения.

Вариант 1 – с встроенными помещениями инженерно-технического обеспечения и бытового обслуживания. Вариант 2 – с выносом вышеуказанных помещений в отдельный блок.

Возможность блокирования по варианту 2 позволяет сократить площадь застройки и объема здания, что ведет к улучшению технико-экономических показателей.

Экспликация оборудования

Позиция	Наименование	Количество	Характеристика	Примечание
1	Прибор контрольный	2	УКП-5	
2	Станок токарный	1	16Т02П	
3	Станок сверлильный	1	2М112	
4	Верстак слесарный	1	ОРГ146801060А	1208×800
5	Весы настольные	1	ВТЦ-10	
6	Киноаппарат	1	„Русь"	
7	Экзаменационный аппарат	1	„КИСИ"	
8	Телевизор	1	„Радуга"	
9	Стол лабораторный	2	СТЛ-2М	1200×800
10	Стол рабочий	26		1500×800
11	Стол письменный	6		1500×750
12	Стол письменный	18		1200×600
13	Шкаф книжный	23		1100×400
14	Сейф металлические	3		360×310
15	Шкаф для спецодежды	4		1500×400
16	Полка книжная	17		1100×400
17	Кровать односпальная	8		2000×600
18	Тумбочка прикроватная	8		600×400
19	Вешалка настенная	1		
20	Автобус оперативный	2	КАВЗ-685	4500×3000
21	Холодильник	1	ЗИЛ	800×600
22	Электролебедка	1	ТЛ-1	810×870
23	Шкаф-витрина	11		1100×550
24	Доска учебная	1		Длина 1400
25	Шкаф для приборов	16		1200×500
26	Столик учебный	8		800×600
27	Шкаф для инструмента	1		800×450

Привязан

Инв. №

ТПР 416-9-032.87-ТХ

Газоспасательная станция на 60 чел.

Нач. отд.	Зайцев		08.87
Н. контр.	Лебедев		08.87
Рук. гр.	Останкова		08.87
Ст. инж.	Новикова		08.87
Инженер	Монаенкова		08.87

Служебно-техническое здание	Стадия	Лист	Лист
	Р	1	
Общие данные	ГИАП		

Инв. № подл. | Подпись и дата | Взам. инв. №

Типовые проектные решения 416-9-032.87
Альбом I

План на отм. 0.000

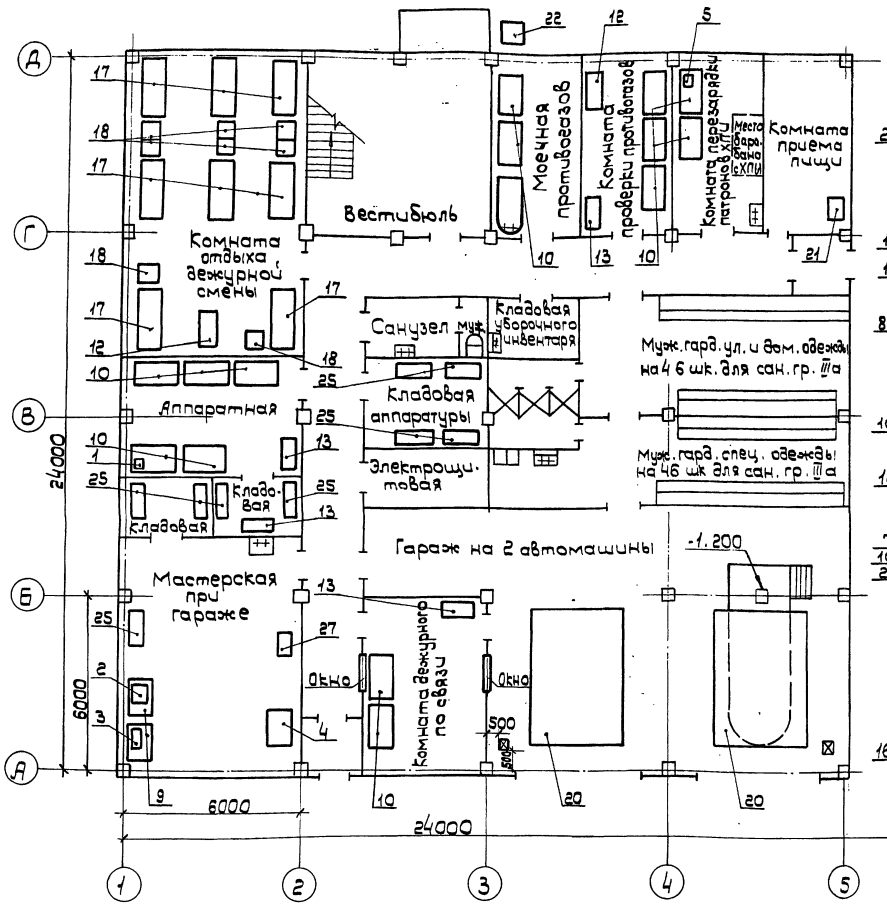

План на отм. 4.200

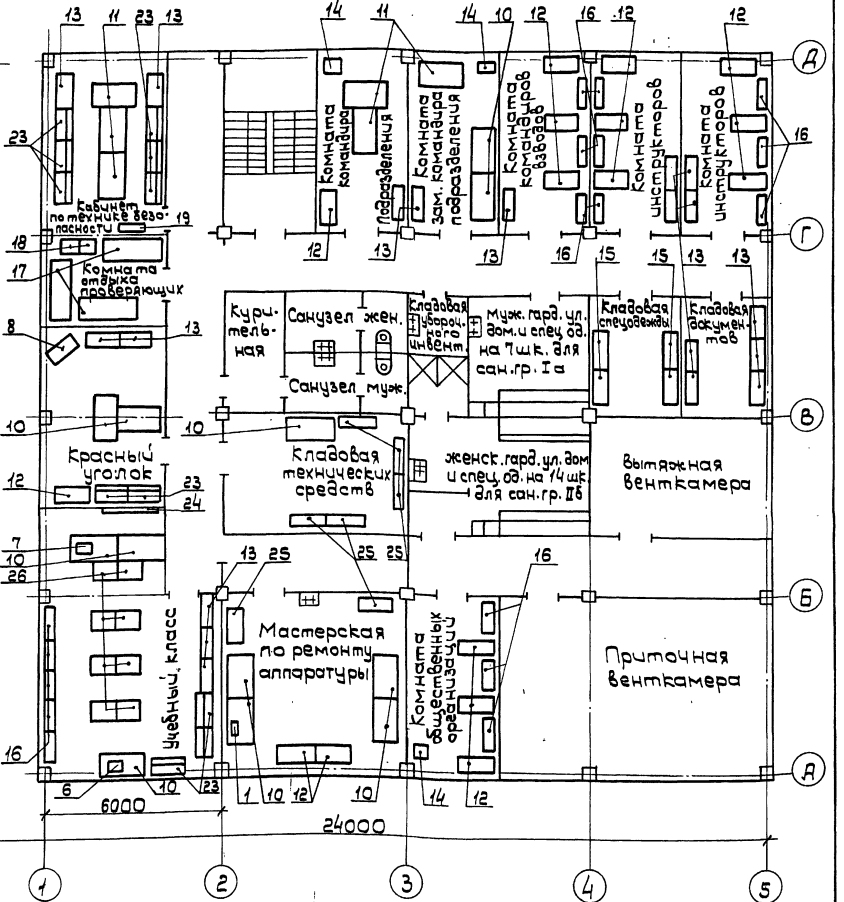

1. Стулья условно не показаны.
2. Количество и марки шкафов в гардеробных уточняются при привязке

Привязан

Инв. № подл. | Подпись и дата | Взам. инв. №

Нач. отд.	Зайцев			
Гл. констр.	Лебедев			
Рук. гр.	Останкова			
Ст. инж.	Новикова			
Инженер	Моисеенкова			

ТПР 416-9-032.87 ТХ

Газоспасательная станция на 60 человек
Служебно-техническое здание

Стадия	Лист	Листов
Р	2	1

Размещение технологического оборудования. Планы на отм. 0.000 и 4.200. Вариант 1

ГИАП

22681-01

Типовые проектные решения 416-9-032.87 Альбом I

План на отм. 0.000

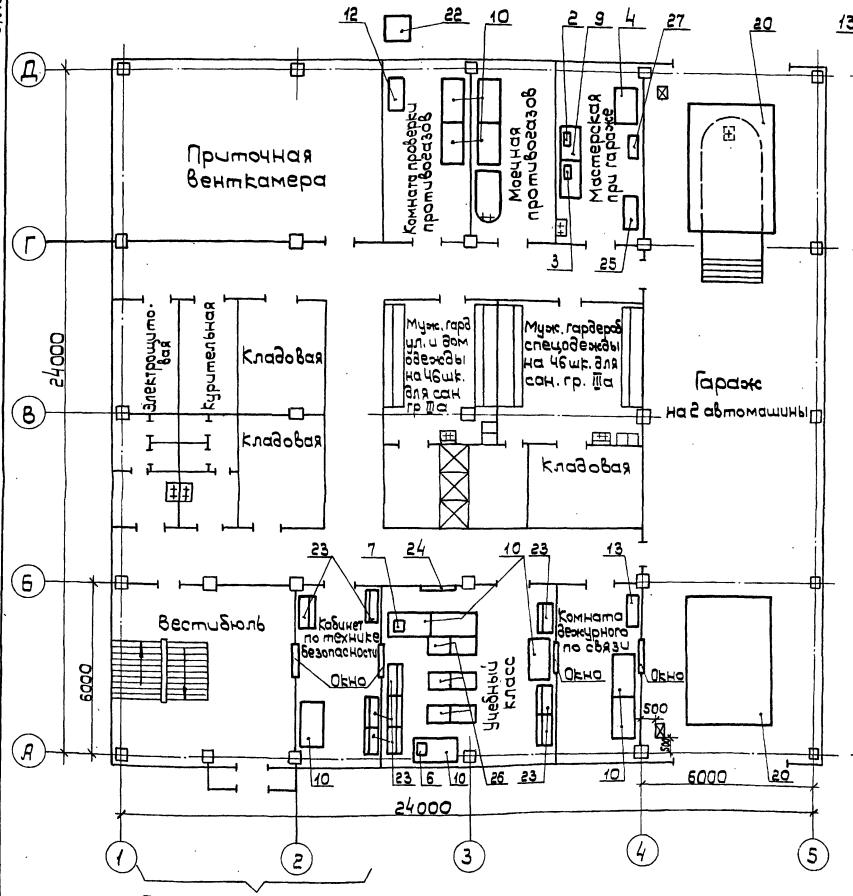

Блок инженерно-технического обеспечения

План на отм. 4.200

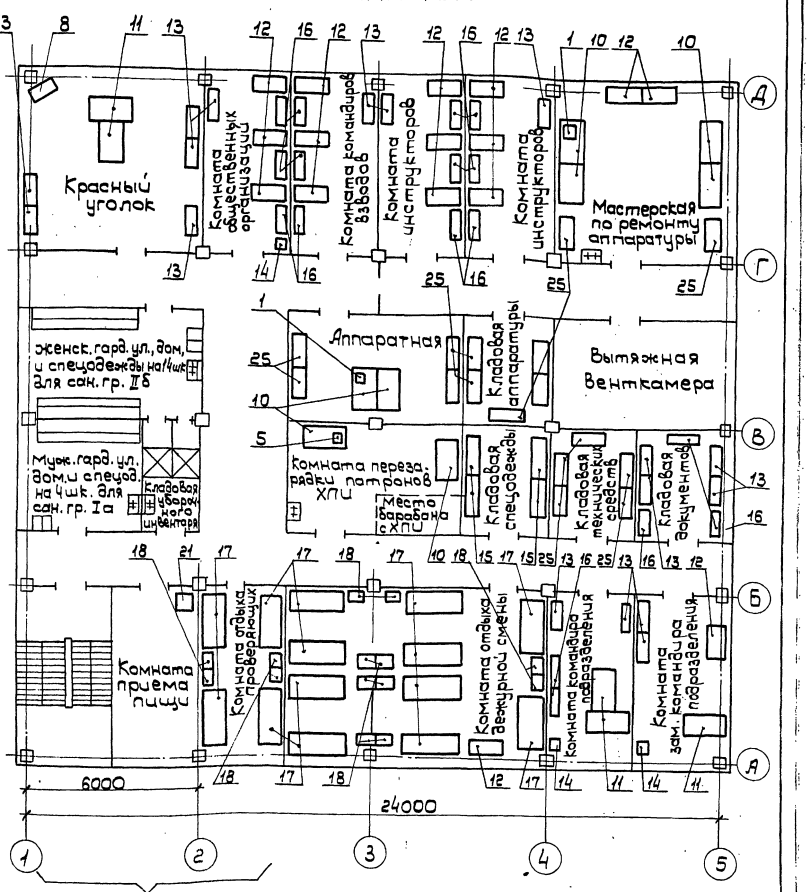

Блок инженерно-технического обеспечения

Стулья условно не показаны

Привязан

Инв. № подл. | Подпись и дата | Взам. инв. №

Инв. №

Нач. отд.	Зайцев			08.87
Н. контр.	Лебедев			08.87
Рук. гр.	Останкова			08.87
Гл. инж.	Новикова			08.87
Инженер	Монастырева			08.87

ТПР 416-9-032.87 ТХ

Газоспасательная станция на 60 человек. Служебно-техническое здание

Объект	Лист	Листов
Р	3	1

Размещение технологического оборудования. Планы на отм. 0.000 и 4.200. Вариант 2

ГИАП

22681-01

Позиция	Наименование и техническая характеристика оборудования и материалов. Завод-изготовитель (для импортного оборудования - страна, фирма)	Тип, марка оборудования. Обозначение документа и номер опросного листа	Единица измерения: наименование	Единица измерения: код	Код завода-изготовителя	Код оборудования, материала	Цена единицы оборудования, тыс. руб.	Количество	Масса единицы оборудования, кг
1	2	3	4	5	6	7	8	9	10
	Служебно-техническое задание на 60 человек								
	Оборудование и материалы, поставляемые заказчиком								
	Технология газоспасательной службы								
	Газоспасательная аппаратура и оборудование								
1.	Изолирующие дыхательные аппараты (ИДА)								
1.1.	Аппараты на сжатом воздухе, срок защитного действия - 45 мин, количество баллонов - 2 штуки	АСВ-2	комп	671			0,130	25	
1.2.	Респиратор вспомогательный. Срок защитного действия - 2 часа, в комплекте с запасными частями	РВЛ-1	комп	671			0,100	65	
1.3.	Аппарат искусственной вентиляции легких. Запас кислорода в баллонах при давлении 20 МПа - 200 л	„Горноспасатель-10"	комп	671			0,160	5	
1.4.	Кислородный изолирующий противогаз. Продолжительность работы в противогазе - 2 часа	КИП-8	комп.	671			0,095	65	
2.	Средства индивидуальной защиты органов дыхания (сизод)								
2.1.	Противогаз промышленный фильтрующий в комплекте с лицевой частью, сумкой и снаряженной коробкой	„М" ГОСТ 10182-78	комп.	671			0,0075	65	
2.2.	Коробка к фильтрующему промышленному противогазу	„М"	шт	796			0,00309	65	

Привязан

Инв. №

ТПР 416-9-032.87.ТХ.СО

Нач. отд.	Зайцев		08.87
Н. контр.	Лебедев		08.87
Рук. гр.	Останкова		08.87
Ст. инж.	Новикова		08.87
Инж.	Монаенкова		08.87

Спецификация оборудования

Стадия	Лист	Листов
Р	1	7

ГИАП

Позиция	Наименование и техническая характеристика оборудования и материалов. Завод-изготовитель (для импортного оборудования - страна, фирма)	Тип, марка оборудования. Обозначение документа и номер опросного листа	Единица измерения: наименование	Единица измерения: код	Код завода-изготовителя	Код оборудования материала	Цена единицы оборудования, тыс. руб.	Количество	Масса единицы оборудования, кг
1	2	3	4	5	6	7	8	9	10
		ГОСТ 10182-78							
2.3.	Противогаз шланговый	ПШ-1	шт	796			0,038	6	
2.4.	Противогаз шланговый	ПШ-2	шт	796			0,140	2	
3.	Приборы								
3.1.	Универсальный контрольный прибор. Предел измерения 80-500 мм. вод. ст	УКП-5	шт	796			0,330	2	
3.2.	Индикаторные трубки для определения концентрации газов в воздухе								
	CO (окись углерода)		шт	796			0,000064	100	
	H_2S (сероводород)		шт	796			0,000064	100	
	$NO+NO_2$ (сумма окислов азота)		шт	796			0,00007	100	
	SO_2 (сернистый газ)		шт	796			0,000064	100	
3.3.	Аспиратор сильфонный для протягивания определенного объема воздуха через индикаторные трубки	АМ	шт	796			0,0091	5	
3.4.	Индикатор для проверки респираторов в комплекте запасные части и инструмент.	ИР	комп	671			0,212	4	
3.5	Манометр точных измерений лабораторный. Шкала 0-1 кгс/см². Класс точности 1	МТИ модель 1218.1х1	шт	796		5812216 2925	0,0076	2	
3.6.	Вакуумметр образцовый. Шкала 0-/-1 кгс/см. Класс точности 0,4	ВО-160 (-1)х0,4	шт	796		5812216 1465	0,0107	2	
3.7.	Манометр показывающий. Верхний предел измерения 250 кгс/см². Класс точности 4	МТ-1	шт	796		5812410 0086	0,0016	5	

Привязан

Инв. №

ТПР 416-9-032.87.ТХ.СО

Лист 2

Инв. № подл. | Подпись и дата | Взам. инв. №

10-18220

Типовые проектные решения 416-9-032.87 Альбом I

Позиция	Наименование и техническая характеристика оборудования и материалов. Завод-изготовитель (для импортного оборудования - страна, фирма)	Тип, марка оборудования. Обозначение документа и номер опросного листа	Единица измерения: Наименование	Единица измерения: Код	Код завода-изготовителя	Код оборудования, материала	Цена единицы оборудования, тыс. руб.	Количество	Масса единицы оборудования, кг.
1	2	3	4	5	6	7	8	9	10
	3.8. Манометр показывающий. Верхний предел измерения 250 кгс/см². Класс точности 2,5	МТП-1-К	шт	796		5812283 0302	0,0054	5	
	3.9. Манометр показывающий. Верхний предел измерения 6 кгс/см². Класс точности 2,5	МТП-1-К	шт	796		5812283 0060	0,0054	5	
	3.10. Барометр-анероид метеорологический. Пределы измерения от 600 до 800 мм рт. ст. Цена деления: 0,05 мб	БАММ-1	шт	796			0,012	2	
	3.11. Ротаметр для измерения расхода воздуха. Верхний предел измерения - 0,063 м³/час	РМ-А-0,063 ГУЗ ГОСТ 13045-67	шт	796			0,0066	3	
	3.12. Ротаметр. Верхний предел измерения 4 м³/час	РМ-4 ГУЗ	шт	796		5813220 0353	0,013	3	
	3.13. Ротаметр. Верхний предел измерения 6,3 м³/час	РМ-6,3 ГУЗ	шт	796		5813220 0361	0,013	2	
	3.14. Динамометр растяжения пружинный, переносный, второго класса точности. Пределы измеряемых усилий 50-500 кгс	ДПУ-0,5/2	шт	796			0,0291	2	
	3.15. Реометр стеклянный лабораторный. Пределы измерения 0-1 л/мин.	РДС	шт	796			0,0053	3	
	3.16. Ветромер полевой для определения направления и скорости ветра.	Ю-01М	шт	796			0,0114	1	
	3.17. Секундомер однострелочный прерывистого действия.	СДСпр-4Б-2	шт	796			0,030	4	

Привязан

Инв. №

ТПР416-9-032.87ТХ.СО

Лист 3

Позиция	Наименование и техническая характеристика оборудования и материалов. Завод-изготовитель (для импортного оборудования - страна, фирма)	Тип, марка оборудования. Обозначение документа и номер опросного листа	Единица измерения: Наименование	Единица измерения: Код	Код завода-изготовителя	Код оборудования, материала	Цена единицы оборудования, тыс. руб.	Количество	Масса единицы оборудования, кг
1	2	3	4	5	6	7	8	9	10
	3.18. Часы песочные на 1 мин	ЧП-11	шт	796			0,00033	4	
	3.19. Весы настольные технические на 10 кг	ВТЦ-10	шт	796			0,044	2	
	3.20. Гири 3-го класса точности	ГЗ-1110	комп	671			0,0175	2	
	3.21. Психрометр универсальный. Шкала 0÷45 °С	ПБУ-1М ГОСТ 9177-74	шт	796			0,0014	1	
	4. Автотранспорт.								
	4.1. Автобус оперативный для перевозки газоспасателей к месту аварии.	КАВЗ-685 или ПАЗ-652	шт	796			5120	2	
	5. Подземно-транспортное оборудование								
	5.1. Тележка грузовая для перевозки баллонов, ручная	ТГ-130	шт	796			0,096	2	
	5.2. Электролебедка. Грузоподъемность 500 кг. Потребляемая мощность 3,7 квт. Напряжение тока 220/380 В	ТЛ-1 ГОСТ 2914-73	шт	796			0,410	1	
	6. Техническое оснащение								
	6.1. Баллон для кислорода, емкость 1 л, легированная сталь	1-200 ГОСТ 949-73	шт	796			0,00285	65	

Привязан

Инв. №

ТПР416-9-032.87ТХ.СО

Лист 4

Подпись и дата | Взам. инв. №

Позиция	Наименование и техническая характеристика оборудования и материалов. Завод-изготовитель (для импортного оборудования - страна, фирма)	Тип, марка оборудования. Обозначение докум. и номер опросного листа	Единица измерения: Наименование	Единица измерения: Код	Код завода-изготовителя	Код оборудования материала	Цена единицы оборудования, тыс. руб.	Количество	Масса единицы оборудования кг
1	2	3	4	5	6	7	8	9	10
	6.2. Баллон для кислорода, емкость 2л, легированная сталь	2-200 ГОСТ 949-73	шт.	796			0,00385	10	
	6.3. Баллон для воздуха, емкость 4л, легированная сталь	4-200 ГОСТ 949-73	шт	796			0,00715	30	
	6.4. Баллон для воздуха, емкость 40л, легированная сталь	40-200 ГОСТ 949-73	шт	796			0,025	10	
	6.5. Баллон для кислорода, емкость 40л, легированная сталь	40-200 ГОСТ 949-73	шт	796			0,025	6	
	6.6. Редуктор воздушный, давление на входе 250 кгс/см²	РС-250-58	шт	796			0,0119	1	
	6.7. Редуктор кислородный двухкамерный	ДКД-8-65	шт	796			0,013	1	
	6.8. Поглотитель химический известковый	КПИ	кг	166			0,135	200	-
	7. Оборудование мастерской при гараже								
2	7.1. Станок токарный настольный. Наибольший диаметр обрабатываемого изделия 125мм. Потребляемая мощность 0,27 квт. Напряжение тока 380/220В Габариты: 695 х 520 х 300 мм	16Т02П	шт	796			0,570	1	
3	7.2. Станок настольно-сверлильный. Диаметр сверления до 12мм. Потребляемая мощность 0,55 кВт Напряжение тока 380/220 В. Габариты: 770х370х820мм	2М112	шт	796			0,290	1	
	7.3. Электроточило. Диаметр круга 100мм	Б3Т-1	шт	796			0,040	1	

Привязан

Инв. №

Позиция	Наименование и техническая характеристика оборудования и материалов. Завод-изготовитель (для импортного оборудования - страна фирма)	Тип, марка оборудования, обозначение документа и номер опросного листа.	Единица измерения: Наименование	Единица измерения: Код	Код завода-изготовителя	Код оборудования материала	Цена единицы оборудования, тыс. руб.	Количество	Масса единицы оборудования, кг
1	2	3	4	5	6	7	8	9	10
	Потребляемая мощность 250 Вт. Напряжение тока 220 В								
	7.4. Тиски станочные с ручным приводом. Ширина губок 120мм	П-120	шт	796			0,036	1	
	7.5. Тиски слесарные параллельные. Ширина губок 120мм		шт	796			0,016	1	
4	7.6. Верстак слесарный одноместный Длина 1203 мм, ширина 826 мм.	ОРГ-1468-01-060Я	шт	796			0,071	1	
	7.7. Электросверлилка Диаметр сверления 25мм	ИЭ-1023	шт	796			0,030	1	
	7.8. Паяльник электрический. Напряжение тока 220В	ЭП-1	шт	796			0,002	5	
	7.9. Набор слесарного инструмента		комп	671			0,0167	1	
	8. Мебель, инвентарь								
6	8.1. Кинопроекционный аппарат	„Русь"	шт	796			0,140	1	
7	8.2. Экзаменационный аппарат	КНСИ	шт	796			0,230	1	
21	8.3. Холодильник электрический бытовой	ЗИЛ	шт	796			0,370	1	
8	8.4. Телевизор цветной	„Радуга"	шт	796			0,513	1	
	8.5. Радиоприемник		шт	796			0,110	1	
	8.6. Пылесос электрический бытовой	„Вихрь"	шт.	796			0,035	1	
9	8.7. Стол лабораторный. Длина 1250 мм.	СТЛ-2М	шт	796			0,060	2	
10	8.8. Стол рабочий на металлических ножках. Длина 1500мм		шт	796			0,077	26	
11	8.9. Стол письменный двухтумбовый. Длина 1500мм		шт	796			0,086	6	

Привязан

Инв. №

Инв. № подл. | Подпись и дата | Взам. инв. №

Позиция	Наименование и техническая характеристика оборудования и материалов. Завод-изготовитель (для импортного оборудования (страна, фирма)	Тип, марка оборудования. Обозначение документа. Номер опросного листа	Единица измерения: Наименование	Единица измерения: Код	Код завода изготовителя	Код оборудования материала	Цена единицы оборудования, тыс. руб	Количество	Масса единицы оборудования кг
1	2	3	4	5	6	7	8	9	10
12	8.10 Стол письменный однотумбовый длина 1800мм		шт.	796			0,0615	10	
13	8.11 Шкаф книжный пристенный длина 1100мм		шт	796			0,014	2	
14	8.12 Шкаф несгораемый длина 850мм		шт	796			0,913	3	
15	8.13. Шкаф для спецодежды длина 1800мм		шт	796			0,106	4	
16	8.14 Полка книжная длина 1100мм.		шт	796			0,011	11	
17	8.15. Кровать односпальная деревянная		шт	796			0,079	8	
18	8.16. Тумбочка прикроватная		шт	796			0,035	8	
19	8.17. Вешалка настенная		шт	796			0,0145	1	
23	8.18. Шкаф-витрина		шт	796			0,093	11	
24	8.19. Доска учебная		шт	796			0,036	1	
25	8.20. Шкаф для приборов		шт	796			0,038	16	
26	8.21. Столик учебный		шт	796			0,030	3	
27	8.22. Шкаф-колонка		шт	796			0,038	1	
	8.23. Стул жесткий		шт	796			0,005	60	
	8.25. Стул мягкий		шт	796			0,016	25	
	8.25. Стул с подъемным вращающимся сиденьем		шт	796			0,028	7	
	8.26. Кресло полумягкое		шт	796			0,044	9	

Привязан

Инв. №

gost.e-ecolog.ru