86 77

ТИПОВЫЕ КОНСТРУКЦИИ, ИЗДЕЛИЯ И УЗЛЫ ЗДАНИЙ И СООРУЖЕНИЙ

СЕРИЯ 5.904-6

ВОЗДУХОРАСПРЕДЕЛИТЕЛИ ПЕРФОРИРОВАННЫЕ КРУГЛЫЕ ТИП ВПК

ВЫПУСК 1

РАБОЧИЕ ЧЕРТЕЖИ

Инв № 17143-02
Цена 0-91

gost.e-ecolog.ru

ТИПОВЫЕ КОНСТРУКЦИИ, ИЗДЕЛИЯ И УЗЛЫ ЗДАНИЙ И СООРУЖЕНИЙ

СЕРИЯ 5.904-6

ВОЗДУХОРАСПРЕДЕЛИТЕЛИ ПЕРФОРИРОВАННЫЕ КРУГЛЫЕ ТИП ВПК

ВЫПУСК 1

РАБОЧИЕ ЧЕРТЕЖИ

Разработаны
ГПИ Проектпромвентиляция

Главный инженер института П Обчинников

Главный конструктор института Л Кагая

Утверждены
Постановлением
Госстроя СССР
от 15 декабря 1980 г № 70

Инв. № подл. | Подп. и дата | Взам. инв. № | Инв. № дубл. | Подп. и дата

Серия 5.904-6 Выпуск 1

Содержание

Обозначение	Наименование	Стр
	Титульный лист	1
	Содержание	2
ВПК1.00.000	Воздухораспределитель перфорированный круглый. Спецификация. Лист 1	2
ВПК1.00.000	Воздухораспределитель перфорированный круглый. Спецификация. Листа	3
ВПК1.01.002	Заглушка. Деталь	3
ВПК1.00.000СБ	Воздухораспределитель перфорированный круглый. Сборочный чертеж	4
ВПК1.01.000.	Обечайка. Спецификация	5
ВПК1.01.000 СБ	Обечайка. Сборочный чертеж	5
ВПК1.01.001	Обечайка. Деталь	6
ВПК1.00.001	Обечайка. Деталь	7
ВПК1.00.002	Переход. Деталь	8
ВПК2.00.000	Воздухораспределитель перфорированный круглый. Спецификация.	9
ВПК2.00.000 СБ	Воздухораспределитель перфорированный круглый. Сборочный чертеж	10
ВПК2.01.000	Обечайка. Спецификация	11
ВПК2.01.000 СБ	Обечайка. Сборочный чертеж	11
ВПК2.01.001	Обечайка. Деталь	12
ВПК2.01.002	Заглушка. Деталь	12
ВПК2.02.000	Патрубок. Спецификация	13
ВПК2.02.000СБ	Патрубок. Сборочный чертеж	14
ВПК2.02.001	Обечайка. Деталь	14
ВПК2.02.001	Обечайка. Деталь	15
ВПК2.03.000	Переход. Спецификация	16
ВПК2.03.000СБ	Переход. Сборочный чертеж	17
ВПК2.03.001	Конус. Деталь	17
ВПК3.00.000	Воздухораспределитель перфорированный круглый. Спецификация	18
ВПК3.00.000 СБ	Воздухораспределитель перфорированный круглый. Сборочный чертеж	19
ВПК3.01.000	Обечайка. Спецификация	20
ВПК3.01.000СБ	Обечайка. Сборочный чертеж	20
ВПК3.01.001	Обечайка. Деталь	21
ВПК3.02.000	Патрубок. Спецификация. Лист 1	21
ВПК3.02.000	Патрубок. Спецификация. Листа	22
ВПК3.02.000СБ	Патрубок. Сборочный чертеж	22

Инв.№ подл. | Подп. и дата | Взам.инв.№ | Инв.№ дубл. | Подп. и дата

Формат	Зона	Поз.	Обозначение	Наименование	Кол. на испол. ВПК1.00.000 — 01	02	03	04	05	06	Примечание
				Документация							
		12	ВПК1.00.000 СБ	Сборочный чертеж				X	X	X	
				Сборочные единицы							
		11	1 ВПК1.01.000	Обечайка	1	1	1	1	1	1	
				Детали							
		16	2 ВПК1.00.001	Обечайка	1	1	1	1	1	1	
			3 -01	Обечайка	2	2	2	2	2	2	
			4 -02	Обечайка	2	2	2	2	2	1	
			5 -03	Обечайка	2	2	2	2	1		
			6 -04	Обечайка	2	1					

ВПК1 00 000

Воздухораспределитель перфорированный круглый

Изм. Лист № докум. Подп. Дата
Разраб. Засекина
Пров. Гнедовский
Н. контр. Гнедовский
Утв. Земляной

Лит. | Лист | Листов
2 | 1 | 2

МНИИ ГПИ Госгражданстроя Минвуза СССР

Копировал

Формат А4

Инв N подл. | Подп и дата | Взам инв N | Инв N дубл. | Подп и дата

Серия 5.904-6 Выпуск 1

		Обозначение	Наименование	Кол на исполн ВПК1-00 000- —	01	02	03	04	05	06	Примечание
12	7	ВПК1 00 002	Переход	1	1	1	1	1	1	1	
	8	-01	Переход	1	1	1	1	1	1		
	9	-02	Переход	1	1	1	1				
	10	-03	Переход	1	1						
			Стандартные изделия								
	11		Болт М6х26.36 ГОСТ 7798-70	28	26	22	20	16	14	8	
	12		Гайка М6.4 ГОСТ 5915-70	28	26	22	20	16	14	8	
			Прочие изделия								
			Бандажи ТУ36-2050-77								
	13		СТД 134А ф 450мм	2	2	2	2	2	2	2	
	14		СТД 134А ф 500мм	3	3	3	3	3	3	2	
	15		СТД 134А ф 630мм	3	3	3	3	3	2		
	16		СТД 134А ф 110 м	3	3	3	3				
	17		СТД 134А ф 800мм	3	2						

Изм. Лист № докум. Подп. Дата | ВПК1 00 000 | Лист 2

Копировал Вг Формат А1

Инв N подл. | Подп и дата | Взам инв N | Инв N дубл. | Подп и дата

Изм. Лист № докум. Подп. Дата | ВПК1 01 002 | Лит. | Масса | Масштаб

Разраб. Прокоп | Т. контр. Данилов | Н. контр. Прокоп | Утв. Бочкарев

Заглушка

Лит. | Листов 1

ЦНИИ Гражданских сооружений им. Кучеренко Госстроя СССР

Копировал Формат А4

Ф476-2,0

50

ВПК1 01 002

Взам. инв. N | Подп. и дата | Инв. N подл.

ГОСТ 19903-74 Лист 3-III ст. 1 ГОСТ 16523-

ВПК1 00 000 СБ

Серия 5904-6 выпуск 1

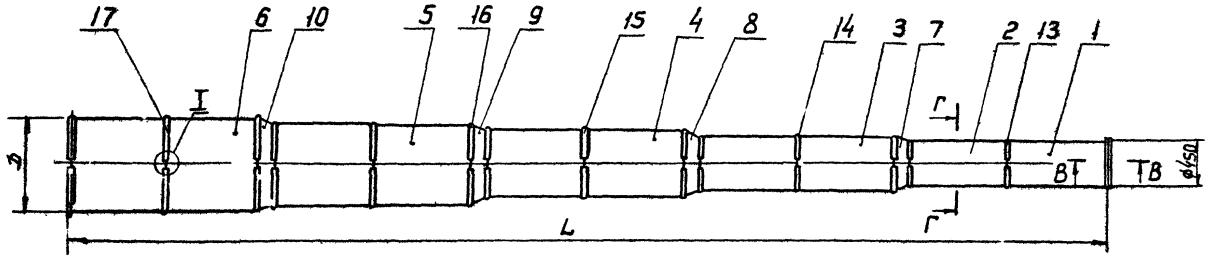

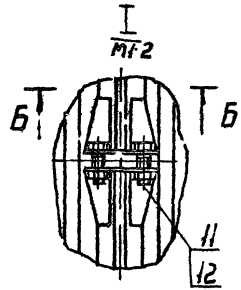

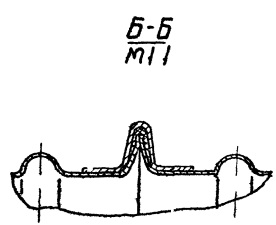



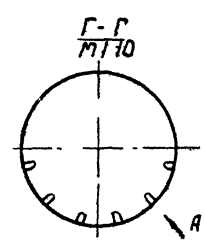

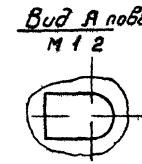

Размеры в мм

Обозначение	D	L	Масса, кг
ВПК1 00 000	800	25820	300,0
-01	800	23346	263,0
-02	710	20602	220,0
-03	710	18128	187,0
-04	630	15384	149,0
-05	630	12910	120,0
-06	500	7692	63,0

Разработано по авторскому свидетельству N 274325

Изм	Лист	N докум.	Подп	Дата
Разраб		Васичкина		
Пров		Пронский		
Т.контр		Когон		
Нач отд		Бейзерман		
Н.контр		Демьянов		18.78
Утв.		Овчинников		

ВПК1 00.000 СБ

Воздухораспределитель перфорированный круглый Сборочный чертеж

Лит	Масса	Масштаб
	См.табл	—

Лист | Листов 1

ММСС СССР
Главпромвентиляция
ГПИ Проектпромвентиляция

Копировал Б. —

Формат 12

Инв. № подл. | Подп. и дата | Взам. инв. № | Инв. № дубл. | Подп. и дата

Серия 5.904-6 Выпуск 1

Формат	Зона	Поз.	Обозначение	Наименование	Кол.	Примечание
				Документация		
А4			ВПК 1 01 000 СБ	Сборочный чертеж		
				Детали		
А4		1	ВПК 1 01 001	Обечайка	1	
А4		2	ВПК 1 01 002	Заглушка	1	

Изм.	Лист	N докум.	Подп.	Дата	ВПК1 01 000
Разраб.		Васильков			Обечайка
Пров.		Пронский			Лит. / Лист / Листов 1
Н. контр.		Гриневский			ММСС СССР Главпромвентиляция ГПИ проектпромвентиляция
Утв.		Демьянов		10-78	

Инв. № подл. | Подп. и дата | Взам. инв. № | Инв. № дубл. | Подп. и дата

97 000 10 ГУОВ

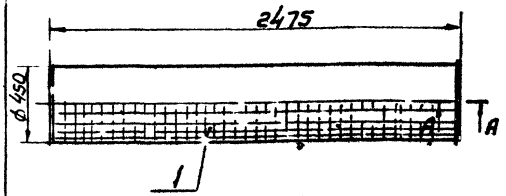

1. Размеры для справок.
2. Покрытие грунтовкой ГФ-0119 ГОСТ 23343-78 УХЛ-С1

Изм.	Лист	N докум.	Подп.	Дата	ВПК1 01 000 СБ
Разраб.		Васильков			Обечайка. Сборочный чертеж
Пров.		Пронский			Лит. / Масса / Масштаб: 1785 / 1:20
Т. контр.		Гриневский			Лист / Листов 1
Н. контр.		Пронский			ММСС СССР Главпромвентиляция ГПИ проектпромвентиляция
Н. спец.		Демьянов		2.78	
Утв.		Котов			

Инв. № подл. | Подп. и дата | Взам. инв. № | Инв. № дубл. | Подп. и дата

ВПК1 01 001

Серия 5 904-6 в.пуск 1

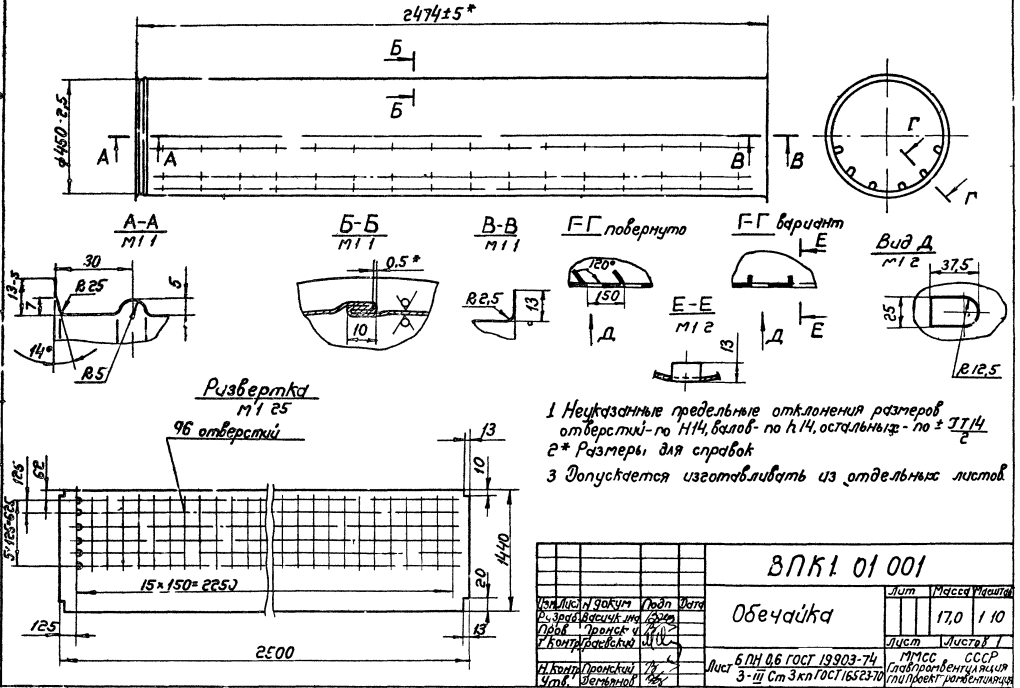

1 Неуказанные предельные отклонения размеров отверстий - по H14, валов - по h14, остальных - по $\pm \frac{IT14}{2}$

2* Размеры для справок

3 Допускается изготавливать из отдельных листов

Изм.	Лист	N докум	Подп	Дата	ВПК1 01 001		
Разраб.		Васичкина			Обечайка	Лит	Масса 17,0 / Масштаб 1 10
Пров.		Пронский				Лист	Листов 1
Т. контр.		Грачевский					
Н. контр.		Пронский			Лист 6 ПН 0,6 ГОСТ 19903-74 / 3-III Ст 3 кп ГОСТ 16523-70	ММСС СССР Главпромвентуляция ГПИ Проект промвентуляция	
Утв.		Демьянов					

Копировал Бер- Формат 12

ВПК1 00 001

Серия 5.904.6 выпуск 1

Инв. № подл. | Подп. и дата | Взам. инв. № | Инв. № дубл. | Подп. и дата

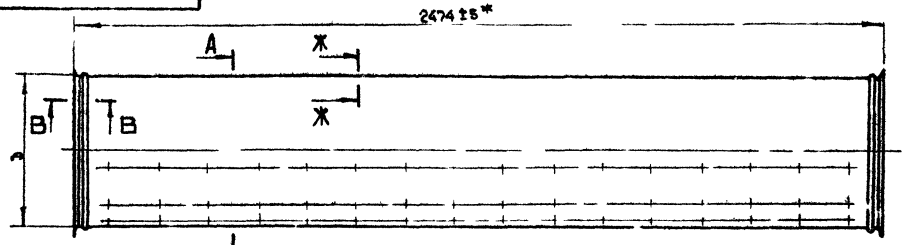

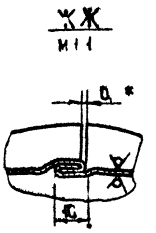

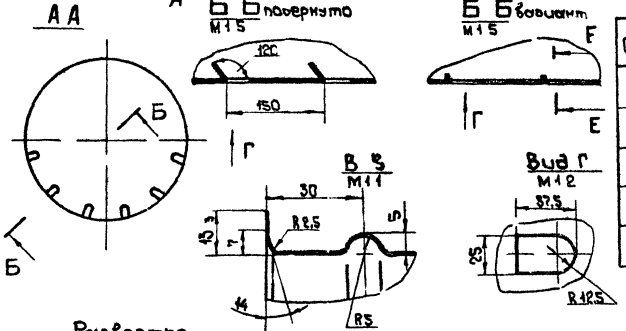

Обозначение	Ø мм	мм	Материал	П	М кН·м	N	Масса кг
ВПК1 00 001	450-2,5	4440	Лист Б ПН-05 ГОСТ 19903-74 / 3 $\frac{1}{2}$ Ст3кп ГОСТ 16523-70	5	625	96	170
01	500-2,5	4598					220
02	630-4,0	2006	Лист Б-ПН-03 ГОСТ 19903-74 / 3 $\frac{1}{2}$ Ст 3 кп ГОСТ 16523-70	9	878	123	276
03	740-3,0	2267					310
04	800-3,0	2540					349

1 Не указанные предельные отклонения размеров отверстий по Н14, валов по h14, остальные по $\pm\frac{IT14}{2}$

2 *Размеры для справок

3 Допускается изготавливать из отдельных листов в местах соединения их листов уменьшение шага между отверстиями перфорации на 40 мм

4 Покрытие грунтовка ГФ-021 ГОСТ 25129-82 ☐ Сд.

Развертка

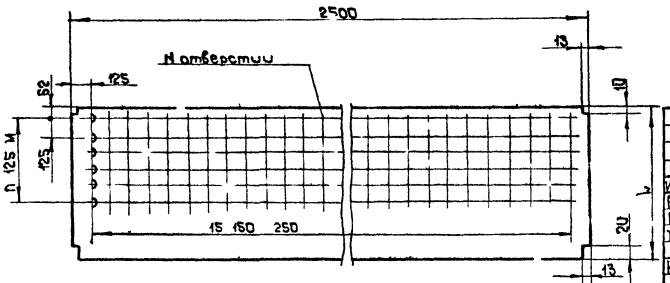

Изм.	Лист	№ докум.	Подп.	Дата
Разраб.		Сычик		
Пров.		Пронькин		
Т. контр.		Грабе		
Н. контр.		Пронькин		
Утв.		Земцанов		

ВПК1 00 001

Обечайка

Лит.	Масса	Масштаб
	см. табл.	—

Лист | Листов 1

см. табл.

ЦБПО ВНИПИ промтехнологии

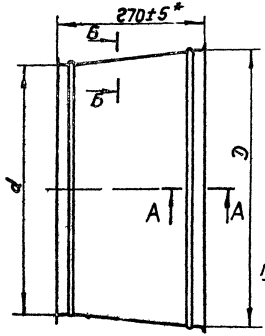

А-А
М1:1

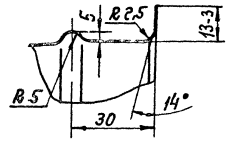

Б-Б
М2:1

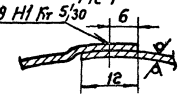

Размеры в мм

Обозначение	D	d	R	r	L	H	α	Масса кг
ВПК 1 00 002	$500_{2,5}$	$450_{2,5}$	2727	2435	1554	393	33°6'	2,39
-01	$630_{3,0}$	$500_{2,5}$	1360	1062	1820	571	84°1	2,9
-02	$710_{3,0}$	$630_{3,0}$	2431	2137	2161	517	52°18'	3,4
-03	$800_{3,0}$	$710_{3,0}$	2450	2156	2413	574	59°	3,8

Развертка

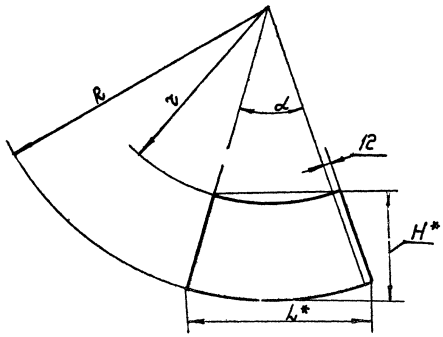

1. Неуказанные предельные отклонения размеров валов - по h14, остальных - по $\pm\frac{IT14}{2}$
2. Покрытие грунтовка ГФ-0119 ГОСТ 23343-78 VI С1
3* Размеры для справок

Изм.	Лист	№ докум.	Подп.	Дата	
Разраб.		Васильчикин			
Пров.		Гудевский			
Т.контр.		Гудевский			
Н.контр.		Гудевский			
Утв.		Земьянов			

ВПК 1 00. 002

Переход

Лит.	Масса	Масштаб
	Ст. 3 ГОСТ 16523-70	—

Лист	Листов 1

Минсельхозпродукт СССР Госагропромэнергонадзор ГПЦ Проектэлектромонтаж

Инв. № подл. | Подп. и дата | Взам. инв. №

Копировал Сбел — Формат А2

Инв N подл	Подп. и дата	Взам инв N	Инв N дубл	Подп. и дата

Серия 5904-6 Выпуск 1

Формат	Зона	Поз	Обозначение	Наименование	Кол на исполн ВПК2 00 000- —	01	02	03	04	05	06				Примечание
				Документация											
12			ВПК2 00 000 СБ	Сборочный чертеж	X	X	X	X	X	X	X				
				Сборочные единицы											
11		1	ВПК2 01 000	Обечайка	1	1	1	1	1	1	1				
*		2	ВПК2 02 000	Патрубок	1	1	1	1	1	1	1				* 11 11
		3	-01	Патрубок	2	2	2	2	2	2	1				
		4	-02	Патрубок	2	2	2	2	2						
		5	-03	Патрубок	2	2	2	1							
		6	-04	Патрубок	2	1									

Изм	Лист	N докум	Подп	Дата
Разраб		Васичкина		
Пров		Граевский		
Н.контр		Граевский		
Утв		Демьянов		11-78

ВПК2 00 000

Воздухораспределитель перфорированный круглый

Лит	Лист	Листов
	1	2

ММСС СССР Главпромвентиляция ГПИ Проектпромвентиляция

Копировал В.

Формат 11

Инв N подл	Подп. и дата	Взам инв N	Инв N дубл	Подп. и дата

Формат	Зона	Поз	Обозначение	Наименование	Кол на исполн ВПК2 00 000 —	01	02	03	04	05	06				Примечание
*		7	ВПК2 -03 000	Переход	1	1	1	1	1	1	1				* 11,11
		8	-01	Переход	1	1	1	1	1						
		9	-02	Переход	1	1	1	1							
		10	-03	Переход	1	1									
				Стандартные изделия											
		11		Болты ГОСТ 7798-70											
				М8х 35.36	72	72	72	72	72	56	40				
				М10х35.36	172	146	98	76	36						
		12		Гайки ГОСТ 5915-70											
				М8 4	72	72	72	72	72	56	40				
				М10.4	172	146	98	76	36						
				Материалы											
				Профилированная											
				резиновая проклад-											
				ка для уплотнения											
				стыков воздуховодов											
				Технические условия											
				ВЦ-1 Волжского з-да РТИ	47м	41м	32м	28м	23м	12м	9м				

Изм	Лист	N докум	Подп	Дата

ВПК2. 00. 000

Лист 2

Копировал В.

Формат 11

6

ВПК2.00.000 СБ

Серия 5.904-6 Выпуск 1

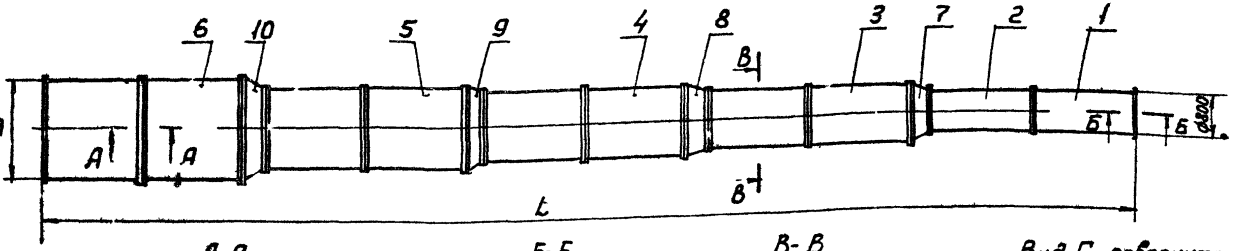

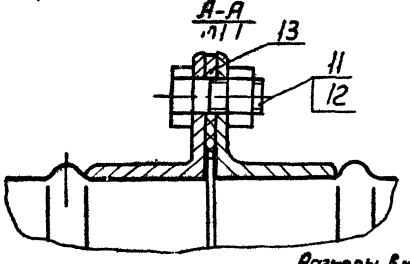



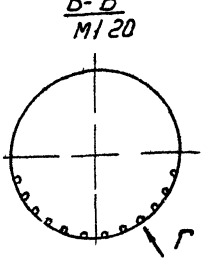

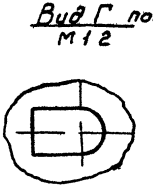

Размеры в мм

Обозначение	Д	L	Масса
ВПК2.00.000	1600	26470	1018,0
-01	1600	23990	895,0
-02	1400	21110	735,0
-03	1400	18630	627,0
-04	1250	15880	491,0
-05	1000	10320	260,0
-06	1000	7840	185,0

Размеры для справок

Разработано по авторскому свидетельству № 274325

Изм.	Лист	№ докум.	Подп.
Разраб.		Васючкин	
Пров.		Гавевский	
Т. контр.		Коган	
Нач. отд.		Безверхая	
Н. контр.		Земляная	
Утв.		Обухинский	

ВПК2.00.000 СБ

Воздухораспределитель перфорированный круглый

Сборочный чертеж

Лит.	Масса	Масштаб
	Сектябл.	—
Лист	Листов 1	

МИСС СССР
Главвентиляция
ГПИ проектвентиляция

Копировал

Формат А2

Инв. № подл. | Подп. и дата | Взам. инв. № | Инв. № дубл. | Подп. и дата

Серия 5.904-6 Выпуск 1

Формат	Зона	Поз.	Обозначение	Наименование	Кол.	Примечание
				Документация		
11			ВПК 2-01.000 СБ	Сборочный чертеж		
				Детали		
11		1	ВПК 2 01.001	Обечайка	1	
11		2	ВПК 2 01.002	Заглушка	1	
				Прочие изделия		
		3		Фланец круглый для сборных и фальцевых воздуховодов ТУ36-1508-75 СТД 201.00.000-18	1	

Изм	Лист	N докум	Подп	Дата
Разраб.		Восичкина		
Пров		Граевский		
Н.контр		Граевский		
Утв		Демьянов		11.78

ВПК2 01.000

Обечайка

Лит	Лист	Листов
		1

ММСС СССР
Главпроквентиляция
ГПИ Проектпроквентиляция

Инв. N подл. | Подп. и дата | Взам. инв. | Инв. N дубл. | Подп. и дата

Копировал: Ф...

ВПК2 01.000 СБ

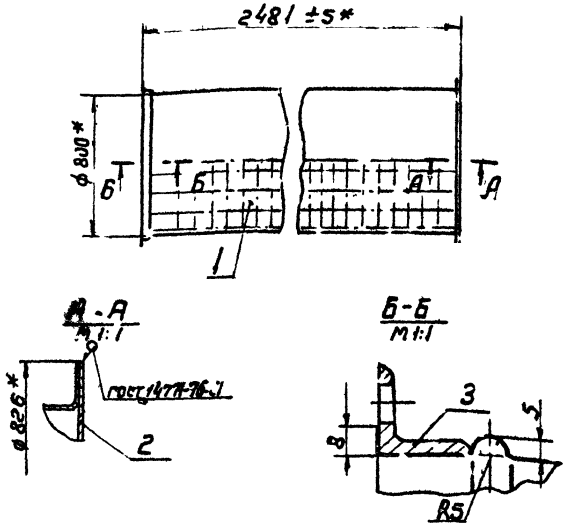

1 Предельные отклонения размеров: валов - по h14, остальных - по $\pm\frac{IT14}{2}$
2 Покрытие грунтовка ГФ-0119 ГОСТ 23343-78. VI.С1
3.* Размеры для справок.

Изм	Лист	N докум	Подп	Дата
Разраб		Восичкина		
Пров		Граевский		
Т.контр		Граевский		
Гл.спец		Демьянов		XI-78
Н.контр		Граевский		
Утв.		Каган		

ВПК2 01.000 СБ

Обечайка
Сборочный чертеж

Лит	Масса	Масштаб
	45,1	1:20

Лист	Листов 1

ММСС СССР
Главпроквентиляция
ГПИ Проект...

Инв. N подл. | Подп. и дата | Взам. инв. | Инв. N дубл. | Подп. и дата

Серия 5.904-6 выпуск 1

ВПК2 01 001

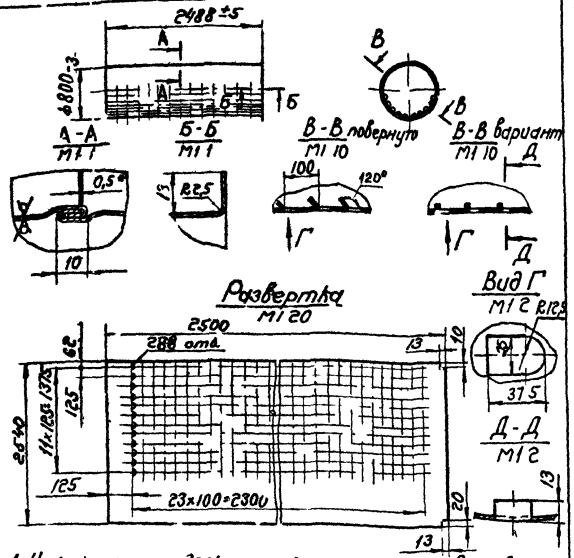

1 Неуказанные предельные отклонения размеров отверстий - по Н14, валов - по h14, остальных - по $\pm\frac{IT14}{2}$

2* Размер для справок

3 Допускается изготавливать из отдельных листов, в местах соединения листов - уменьшение шага между отверстиями перфорации на 40 мм

Изм	Лист	№ докум	Подп.	Дата
Разраб		Васичкина		
Пров		Граевский		
Т. контр		Граевский		
Н. контр		Граевский		
Утв		Демьянов		11 78

ВПК2 01 001

Обгчайка

Лит	Масса	Масшт
	34,9	1 50

Лист | Листов 1

Лист Б-ПН 0,7 ГОСТ 19903 74 / 3 III Ст 3 кп ГОСТ 16523 70

Минсс СССР Главпромвентиляция ГПИ Проектпромвентиляция

Копировал Сер. Формат 11

ВПК2 01 002

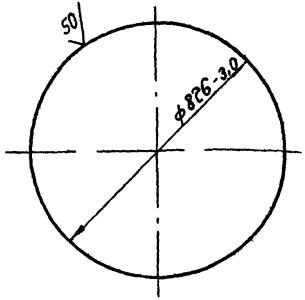

Изм	Лист	№ докум	Подп.	Дата
Разраб		Васичкина		
Пров		Граевский		
Т. контр		Граевский		
Н. контр		Граевский		
Утв		Демьянов		11 78

ВПК2 01 002

Заглушка

Лит	Масса	Масшт
	2,94	1 10

Лист | Листов 1

Лист Б-ПН 0,7 ГОСТ 19903 74 / 3 III Ст 3 кп ГОСТ 16523 70

Минсс СССР Главпромвентиляция ГПИ Проектпромвентиляция

Копировал Сер. Формат 11

Инв. № подл.	Подп. и дата	Взам. инв. №	Инв. № дубл.	Подп. и дата

Серия 3 904-6 выпуск 1

Формат	Зона	Поз.	Обозначение	Наименование	Кол. на исполн. ВПК2 02 000- —	01	02	03	04	Примечание
				Документация						
11			ВПК2 02 000 СБ	Сборочный чертеж	X	X	X	X	X	
				Детали						
11		1	ВПК2 02 001	Обечайка	1					
			-01	Обечайка		1				
			-02	Обечайка			1			
			-03	Обечайка				1		
			-04	Обечайка					1	

Изм.	Лист	№ докум.	Подп.	Дата	ВПК2 02 000		
Разруб.		Васильчина			Патрубок	Лит.	Лист 1	Листов 2
Пров.		Гравский				МПСС СССР Главпромвентиляция	
Н. контр.		Гравский				Гипроектрометиляция	
Утв.		Демьянов					

Копировал Бер Формат 11

Инв. № подл.	Подп. и дата	Взам. инв. №	Инв. № дубл.	Подп. и дата

Формат	Зона	Поз.	Обозначение	Наименование	Кол. на исполн. ВПК2 02 000- —	01	02	03	04	Примечание
				Прочие изделия						
		2		Фланец круглый для сварных и фальцевых воздуховодов ТУ36 1508-75 СТД 201 00 000-18	2					
				-20		2				
				-22			2			
				-23				2		
				-24					2	

Изм.	Лист	№ докум.	Подп.	Дата	ВПК2 02 000	Лист 2

Копировал Бер Формат 11

ВПК2 02 000 СБ

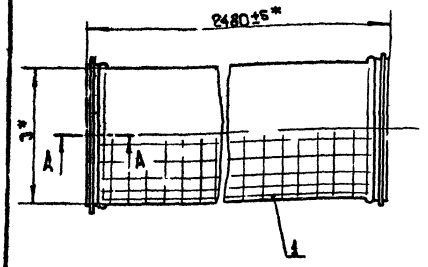

А-А

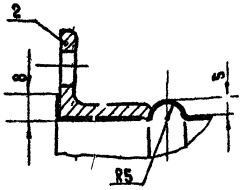

Обозначение	D, мм	Масса, кг
ВПК2-02,000	800	42,4
-01	1000	74,4
-02	1250	93,0
-03	1400	106,0
-04	1600	121,0

1 * Размеры для справок
2 Неуказанные предельные отклонения размеров валов - по h14, остальных - по $\pm \frac{JT14}{2}$
3 Покрытие грунтовка ГФ-0119 ГОСТ 23343-78 VI С1

Серия 5 904-8 Выпуск 1

Изм	Лист	№ докум	Подп.	Дата
Разраб		Вавичкина		
Пров		Граевский		
Т контр		Граевский		
Гл. спец		Демьянов		
Н контр		Граевский		
Утв		Каган		

ВПК2 02 000 СБ

Патрубок
Сборочный чертеж

Лит.	Масса	Масштаб
	см табл	-

Лист | Листов 1

МИСС СССР
Главпромвентиляция
ГПИПроектпромвентиляция

Формат 11

ВПК3 02 001

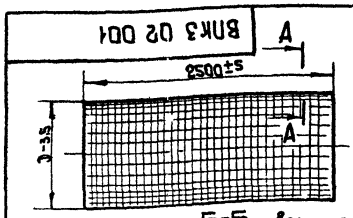

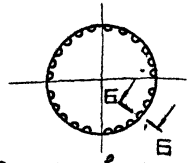

А-А
М 1:1

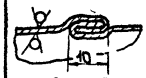

Вид В
М 1:2

Б-Б повернуто
М 1:10

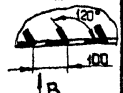

Б-Б вариант
М 1:10



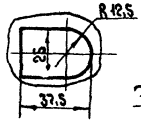

Развертка

Размеры в мм

Обозначение	D	L	M	П	N	Масса, кг
ВПК3 02 001	1000	3167	2875	23	576	62,2
-01	1250	3952	3625	29	720	77,6
-02	1400	4423	4125	33	816	86,8
-03	1600	5051	4875	39	960	99,2

Г-Г
М1:2

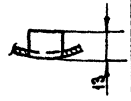

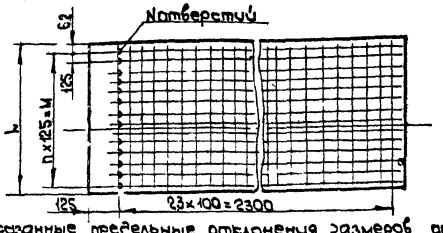

1 Неуказанные предельные отклонения размеров отверстий - по H14, валов - по h14, остальных - по $\pm \frac{JT14}{2}$
2 Допускается изготовлять из отдельных листов, в местах соединения листов - уменьшение шага между отверстиями перфорации на 40 мм

Изм	Лист	№ докум	Подп.	Дата
Разраб		Вавичкина		
Пров		Граевский		
Т контр		Граевский		
Н контр		Граевский		
Утв		Демьянов		

ВПК3 02 001

Обечайка

Лит.	Масса	Масштаб
	см табл	-

Лист | Листов 1

Лист Б-ПН1, ОСТ 19904-74
3-III Ст 3 кп ГОСТ 165 23 70

МИСС СССР
Главпромвентиляция
ГПИПроектпромвентиляция

Формат 11

ВПК 2 02 001

Серия 5 904 6 Выпуск 1

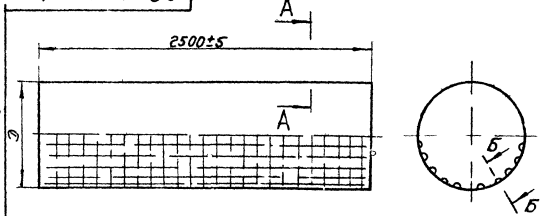

Размеры в мм

Обозначение	D	L	M	n	N	Материал	Масса, кг
ВПК 2 02 001	800 3,0	2540	1375	11	288	Лист Б-ПН 0 ГОСТ 19903-74 / 3 III Ст3кп ГОСТ 16523-70	34,5
-01	1000 3,5	3167	1625	13	336	Лист Б-ПН 1 ГОСТ 19903-74 / 3 III-Ст3кп ГОСТ 16523-70	62,2
-02	1250 3,5	3952	1875	15	384		77,6
-03	1400 3,5	4423	2125	17	432		86,8
04	1600 3,5	5051	2375	19	480		99,2

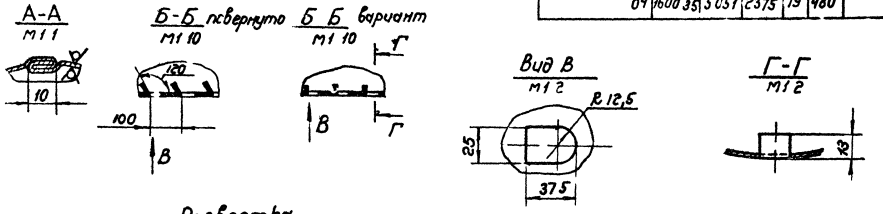

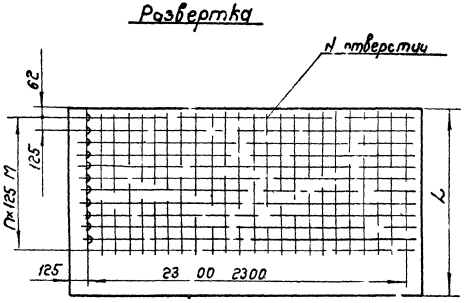

1 Неуказанные предельные отклонения размеров отверстий - по Н14 валов по h14 остальных по $\pm\frac{IT14}{2}$

2 Допускается изготовлять из отдельных листов в местах соединения листов - уменьшение шага между отверстиями перфорации на 40 мм

Изм.	Лист	№ докум.	Подп.	Дата
Разраб.		Васичкина		
Пров.		Граевский		
Т. контр.		Граевский		
Н. контр.		Граевский		
Утв.		Демьянов		

ВПК 2 02 001

Обечайка

См табл

Лит	Масса	Масштаб
	См табл	—

Лист | Листов 1

МССР СССР
Главпромвентиляция
ГПИ Проектпромвентиляция

Инв. № подл. | Подп. и дата | Взам. инв. № | Инв. № дубл. | Подп. и дата

Инв. № подл. | Подп. и дата | Взам. инв. № | Инв. № дубл. | Подп. и дата

Серия 5.904-6 Вып. 1.

Формат	Зона	Поз.	Обозначение	Наименование	Кол. на испол. ВПК2.03.000 –				Примечание
					–	01	02	03	
				Документация					
11			ВПК2.03.000 СБ	Сборочный чертеж	X	X	X	X	
				Детали					
11		1	ВПК2.03.001	Конус	1				
			-01	Конус		1			
			-02	Конус			1		
			-03	Конус				1	

Изм.	Лист	№ докум.	Подп.	Дата
Разраб		Косиченко		
Пров		Гроевский		
Н. контр		Гроевский		
Утв.		Семьянов		XII-78

ВПК2.03.000

Переход

Лит.	Лист	Листов
	1	2

МИСС СССР
Главпромвентиляция
ГПИпроектпромвентиляция

Копировал Формат 11

Инв. № подл. | Подп. и дата | Взам. инв. № | Инв. № дубл. | Подп. и дата

Формат	Зона	Поз.	Обозначение	Наименование	Кол. на испол. ВПК2.03.000 –				Примечание
					–	01	02	03	
				Прочие изделия					
		2		Фланец круглый для сварных и фальцевых воздуховодов ТУ36-1508-75					
				СТЭ 201.00.000 – 18	1				
				СТЭ 201.00.000 – 20	1	1			
				СТЭ 201.00.000 – 22		1	1		
				СТЭ 201.00.000 – 23			1	1	
				СТЭ 201.00.000 – 24				1	

Изм.	Лист	№ докум.	Подп.	Дата

ВПК2.03.000

Лист 2

Копировал Формат 11

ВПК2 03 000 СБ

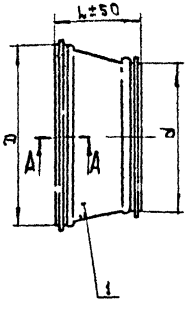

Размеры в мм

Обозначение	D	d	L	Масса кг
ВПК2 03 000	1000	800	400	19,5
-01	1250	1000	600	32,2
-02	1400	1250	270	27,9
-03	1600	1400	400	36,5

А-А

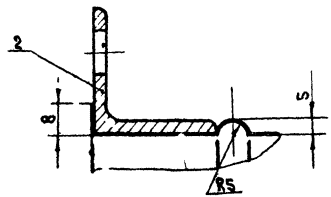

1 Неуказанные предельные отклонения размеров валов - по h14, остальных - по $\pm \frac{JT14}{2}$

2 Покрытие грунтовка ГФ-0119 ГОСТ 23343-78 VI С1

Изм	Лист	№ докум.	Подп.	Дата
Разраб		Васичкина		
Пров		Граевский		
Т.контр		Граевский		
Гл.спец		Демьянов		
Н.контр		Граевский		
Утв		Каган		

ВПК2 03 000 СБ

Переход

Сборочный чертеж

Лит	Масса	Масштаб
	см табл	-

Лист | Листов 1

ММСС СССР

Главпромвентиляция

ПТИ Проектпромвентиляция

Копировал

Формат 11

Серия 5 904 6 Выпуск 1

Инв. № подл. | Подп. и дата | Взам. инв. № | Инв. № дубл. | Подп. и дата

ВПК2 03 001

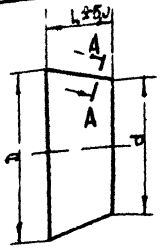

А-А

М 1:1

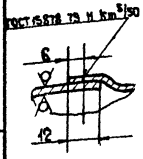

Развертка

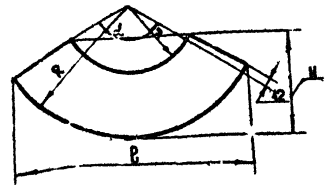

Размеры в мм

Обозначение	D	d	L	l	H	R	r	α	Масса кг
ВПК2 03 001	1005	798	420	2869	888	2076	1647	87°9'	9,5
-01	1254	996	620	3677	1118	3079	2445	78°8'	17,5
-02	1406	1245	290	3916	1076	2630	2329	95°12'	9,8
-03	1605	1396	420	4571	1228	3316	2882	87°9'	16,0

Неуказанные предельные отклонения размеров валов - по h14, остальных - по $\pm \frac{JT14}{2}$

Изм	Лист	№ докум.	Подп.	Дата
Разраб		Васичкина		
Пров		Граевский		
Т.контр		Граевский		
Н.контр		Граевский		
Утв		Демьянов		

ВПК2 03 001

Конус

Лист 6 ПН 10 ГОСТ 19903-74

3 III-Ст3 кп ГОСТ 15523-70

Лит	Масса	Масштаб
	см табл	-

Лист | Листов 1

ММСС СССР

Главпромвентиляция

ПТИ Проектпромвентиляция

Инв. № подл. | Подп. и дата | Взам. инв. № | Инв. № дубл. | Подп. и дата

Инв.№подл. | Подп. и дата | Взам.инв.№ | Инв.№дубл. | Подп. и дата

Серия 3.904-6 выпуск 1

Формат	Зона	Поз.	Обозначение	Наименование	Кол. на испол. ВПК3.00.000–				Примечание
					–	01	02	03	
				Документация					
12			ВПК3.00.000СБ	Сборочный чертеж	X	X	X	X	
				Сборочные единицы					
*		1	ВПК2.03.000	Переход	1				* 11, 11
		2	-01	Переход	1	1			
		3	-02	Переход	1	1	1		
		4	-03	Переход	1	1	1	1	
Н		5	ВПК3 01.000	Обечайка	1	1	1	1	
*		6	ВПК3. 02 000	Патрубок	1	1	1	1	* 11,11
		7	-01	Патрубок	1	1	1		
		8	-02	Патрубок	1	1			
		9	-03	Патрубок	1				

Изм.	Лист	№ докум.	Подп.	Дата	ВПК3 00 000			
Разраб		Васильева			Воздухораспределитель перфорированный круглый	Лит	Лист 1	Листов 2
Пров		Грабовый				МИСС Главпромвентиляция Гипроспецпромвентиляция СССР		
Н.контр.		Грабовый						
Утв.		Семенов		12-78				

Копировал [illegible] Формат 11

Инв.№подл. | Подп. и дата | Взам.инв.№ | Инв.№дубл. | Подп. и дата

Формат	Зона	Поз.	Обозначение	Наименование	Кол. на испол. ВПК3.00.000–				Примечание
					–	01	02	03	
				Стандартные изделия					
		10		Болты ГОСТ 7798-70					
				М8×35 36	44	44	44	28	
				М10×35 36	106	58	18		
		11		Гайки ГОСТ 5915-70					
				М8.4	44	44	44	28	
				М10 4	106	58	18		
				Материалы					
		12		Профилированная резиновая прокладка для уплотнения стыков воздуховодов					
				Технические условия ВП-1 Волжского з-да РТИ	31м	21м	13м		

Изм.	Лист	№ докум.	Подп.	Дата	ВПК3. 00. 000	Лист 2

Копировал [illegible] Формат 11

ВПК3 00 000СБ

Серия 5904-6 Выпуск 1

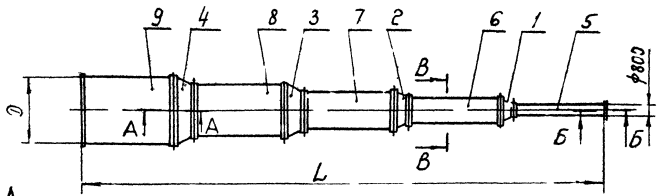

А-А
М11

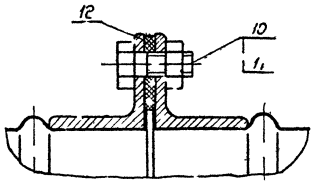

Б-Б
М11



В-В
М120

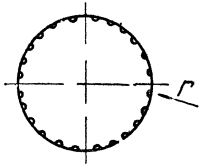

Вид Г повернуто
М12

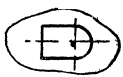

Размеры в мм

Обозначение	D	L	Масса кг
ВПК3 00 000	1600	14070	566
-01	1400	11190	422
-02	1250	8440	281
-03	1000	5360	159

Размеры для справок

Разработано по авторскому свидетельству № 274325

Изм	Лист	№ докум	Подп	Дата
Разраб		Васичкина		
Пров		Гравский		
Т Контр		Каган		
Нач отд		Бейзерман		
Н Контр		Демьянов		
Утв		Овчинников		

ВПК3 00 000 СБ

Воздухораспределитель перфорированный круглый
Сборочный чертёж

Лит	Масса	Масштаб
	См табл.	—

Лист | Листов 1

ЛМЗ СССР
Главпромэнергия
ГПИ Проектпромэнергия

Инв № подл | Подп и дата | Взам инв № | Инв № дубл | Подп и дата

Серия 5 504-6 Выпуск 1

Поз.	Зона	Поз.	Обозначение	Наименование	Кол.	Примечание
				Документация		
11			ВПК 3. 01 000 СБ	Сборочный чертеж		
				Детали		
11		1	ВПК 2 01 002	Заглушка	1	
11		2	ВПК 3 01 001	Обечайка	1	
				Прочие изделия		
		3		Фланец круглый для сварных и фальцевых воздуховодов ТУ36-1508-75 СТД 201 00 000 18	1	

Изм.	Лист	№ докум.	Подп.	Дата
Разраб.		Васичкина		
Пров.		Граевский		
Н. контр.		Граевский		
Утв.		Демьянов		

ВПК3 01 000

Обечайка

Лит.	Лист	Листов
		1

ММСС СССР
Главпромвентиляция
ГПИпроектпромвентиляция

Копировал

Формат 11

Подп. и дата | Инв. № дубл. | Взам. инв. № | Подп. и дата | Инв. № подл.

ВПК 3 01 000 СБ

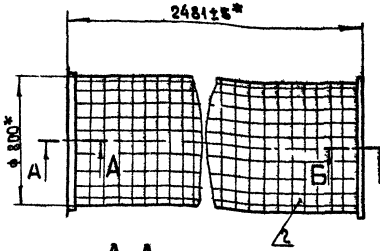

А-А
М 1:1

Б-Б
М 1:1

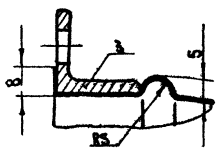

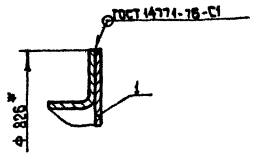

1 * Размеры для справок
2 Покрытие грунтовка ГФ-0119 ГОСТ 23343-78 II С1
3 Предельные отклонения размеров валов - по h14, остальных - по $\pm\frac{IT14}{2}$

Изм.	Лист	№ док. м.	Подп.	Дата
Разраб.		Васичкина		
Пров.		Граевский		
Т. контр.		Граевский		
Гл. спец.		Демьянов		
Н. контр.		Граевский		
Утв.		Каган		

ВПК 3 01 000 СБ

Обечайка
Сборочный чертеж

Лит.	Масса	Масштаб
	46,1	1:20

Лист	Листов
	1

ММСС СССР
Главпромвентиляция
ГПИпроектпромвентиляция

Копировал

Формат 11

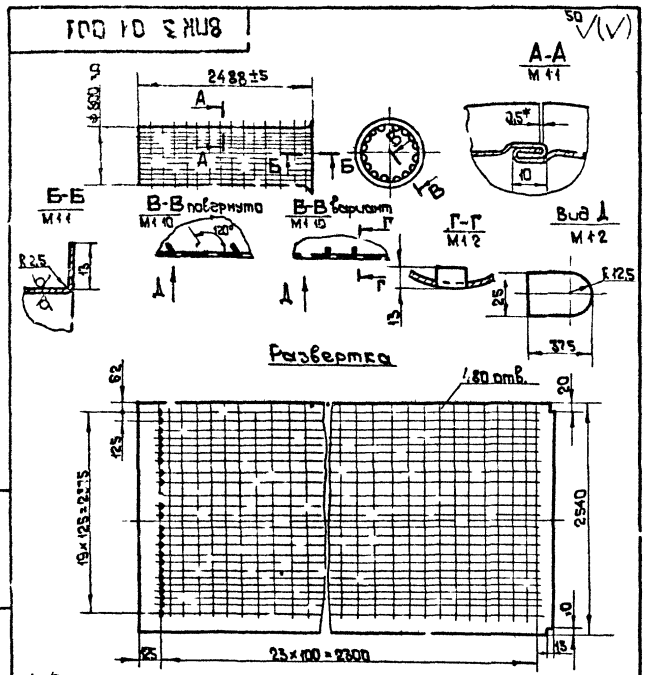

1* Размеры для справок
2 Неуказанные предельные отклонения размеров отверстий - по Н14, валов - по h14, остальных - по $\pm\frac{IT14}{2}$
3 Допускается изготовлять из отдельных листов в местах соединений листов - уменьшение шага между отверстиями перфорации на 40мм

Изм.	Лист	№ докум.	Подп.	Дата
Разраб.		Васичкина		
Пров.		Граевский		
Т. контр.		Граевский		
Н. контр.		Граевский		
Утв.		Демьянов		

ВПК3 01 001

Обечайка

Лит.	Масса	Масштаб
	34.9	1:50

Лист 1 Листов 1

Лист 5-ПН ОП ГОСТ 19903-74
3-III-Ст3 кп ГОСТ 16523-70

МИСС СССР
Главпромвентиляция
ГПИ Проектпромвентиляция

Копировал. Формат 11

Серия 5 904-6 Выпуск 1

Инв. № подл.	Подп. и дата	Взам. инв. №	Инв. № дубл.	Подп. и дата

Формат	Зона	Поз.	Обозначение	Наименование	Кол. на исполн. ВПК3 02 000-				Примечание
					–	01	02	03	
				Документации					
11			ВПК3 02 000 СБ	Сборочный чертеж	X	X	X	X	
				Детали					
11		1	ВПК3 02.001	Обечайка	1	1	1	1	
			-01	Обечайка	1	1	1		
			-02	Обечайка	1	1			
			-03	Обечайка	1				

ВПК3 02 000

Патрубок

Изм.	Лист	№ докум.	Подп.	Дата
Разраб.		Васичкина		
Пров.		Граевский		
Н. контр.		Граевский		
Утв.		Демьянов		

Лит. | Лист 1 | Листов 2
МИСС СССР
Главпромвентиляция
ГПИ Проектпромвентиляция
Формат 11

Копировал.

21

ВПК3.02.000 СБ

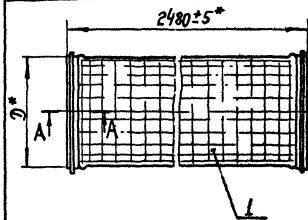

А-А

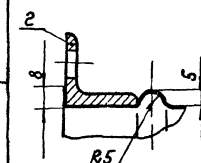

Обозначение	D, мм	Масса, кг
ВПК3.02.000	1000	74,4
-01	1250	93,0
-02	1400	106,0
-03	1600	121,0

1. * Размеры для справок.
2. Неуказанные предельные отклонения размеров: валов - по h14, остальных - по $\pm \frac{IT14}{2}$.
3. Покрытие грунтовка ГФ-0119 ГОСТ 23343-78 VI.С1.

Изм.	Лист	№ докум.	Подп.	Дата
Разраб.		Васичкина		
Пров.		Гравевский		
Т. контр.		Гравевский		
Гл. спец.		Демьянов		
Н. контр.		Гравевский		
Утв.		Каган		

ВПК3.02.000. СБ

Патрубок
Сборочный чертеж

Лит.	Масса	Масштаб
	См. табл.	—

Лист | Листов 1

ММСС СССР
Главпромвентиляция
ГПИ Проектпромвентиляция

Копировал: Бер. Формат 11

Серия 5.904-6 выпуск 1

Изм.	Лист	№ докум.	Подп.	Дата
Изм.	Лист	№ докум.	Подп.	Дата

ВПК3.02.000

Лист 2

Копировал: Бер. Формат 11

Изм.	Лист	№ докум.	Подп.	Дата
Изм.	Лист	№ докум.	Подп.	Дата

Обозначение	Наименование	Кол. на исполн. ВПК3.02.000 -			Примечание
		—	01	02	03
	Прочие изделия				
	Фланцы круглые				
	для сварных и фальцевых воздуховодов				
	ТУ36-1508-75				
	СТД 201.00.000-20	2			
	-22		2		
	-23			2	
	-24				2

Инв. № подл.	Подп. и дата	Взам. инв. №	Инв. № дубл.	Подп. и дата
Формат	Зона	Поз.		
		2		

gost.e-ecolog.ru