ТИПОВОЙ ПРОЕКТ
503-6-7.86

Автозаправочный пункт для автотранспортных предприятий (АТП)

АЛЬБОМ II

Задание заводу-изготовителю

Нф 1460/02

				Привязан
Инв. №				

gost.e-ecolog.ru

ТИПОВОЙ ПРОЕКТ
503-6-7.86

АВТОЗАПРАВОЧНЫЙ ПУНКТ ДЛЯ АВТОТРАНСПОРТНЫХ ПРЕДПРИЯТИЙ (АТП)

АЛЬБОМ II

СОСТАВ ПРОЕКТА:

Альбом I	Общая пояснительная записка. Технологические решения. Генеральный план. Санитарно-технические решения. Наружные сети электроснабжения внутриплощадочные. Связь и сигнализация.
Альбом II	Задание заводу-изготовителю.
Альбом III	Спецификации оборудования
Альбом IV	Ведомости потребности в материалах
Альбом V	Сметы

РАЗРАБОТАН:
РОСТОВСКИМ ФИЛИАЛОМ
"ГИПРОАВТОТРАНС"

РАБОЧИЙ ПРОЕКТ УТВЕРЖДЕН И ВВЕДЕН
В ДЕЙСТВИЕ МИНАВТОТРАНСОМ РСФСР
ПРОТОКОЛ № 12 ОТ 15.04.86.

ГЛАВНЫЙ ИНЖЕНЕР ИНСТИТУТА ЛЕВИН Э.Я.
ГЛАВНЫЙ ИНЖЕНЕР ПРОЕКТА ШУЛЬГИН А.И.

				ПРИВЯЗАН
ИНВ. №				

Лист	Наименование	Стр.
1	Содержание альбома	2
2	Перечень комплектных устройств	3
	Шкаф управления ШУ	
1	Шкаф управления ШУ. Перечень надписей	3
2,3	Шкаф управления ШУ. Технические данные аппаратов	4
4	Шкаф управления ШУ. Общий вид	5
5	Шкаф управления ШУ. Схема электрическая принципиальная	6
6	Шкаф управления ШУ. Схема электрическая соединений.	7

Привязан

ИНВ.№

ТП 503-6-7.86 ЭМН

ГИП	Шильгин	
Н. контр.	Сахновская	
Нач. отд.	Молчанов	
Рук. гр.	Печаева	
Ст. инж.	Збарницер	

Содержание альбома

Стадия	Лист	Листов
РП	1	8

Минавтотранс РСФСР
ГИПРОАВТОТРАНС
Ростовский филиал

Наименование	Кол. ниш	Кол. проводящих панелей	Обозначение чертежа общего вида	Примечание
1. Шкаф управления ШУ	1	1	ЭМН-4	

Инв. № подл. | Подпись и дата | Взам. инв. №

ГИП	Шульгин		
Н. контр.	Сахновская		
Нач. отд.	Молчанов		
Рук. гр.	Печаева		
Ст. инж.	Звягинцева		

ТП 503-6-7.86 ЭМН

Перечень комплектных устройств.

Стадия	Лист	Листов
РП	2	

Минавтотранс РСФСР ГИПРОАВТОТРАНС Ростовский филиал

Панель	Надпись	Поз. обозначение	Место надписи	Текст	Кол.	Код провода	Заготовка
	1	1SF	Табличка	Питание ~380В колонки 1	1		
	2	2SF	Табличка	Питание ~380В колонки 2	1		
	3	3SF	Табличка	Питание ~380В колонки 3	1		
	4	–	Табличка	Резерв	1		
	5	4SF	Табличка	Питание ~220В пультов	1		
	6	5SF	Табличка	Питание ~220В выпрямителя	1		
	7	6SF	Табличка	Питание ~380В щитка			
				Освещения	1		
	8	–	Табличка	Шкаф управления	1		
	9	SF	Табличка	Ввод питания ~380В	1		
	10	HL1... HL3	Табличка	Контроль напряжения			
				~380В.	1		

Инв. № подл. | Подпись и дата | Взам. инв. №

ГИП	Шульгин		
Н. контр.	Сахновская		
Нач. отд.	Молчанов		
Рук. гр.	Печаева		
Ст. инж.	Звягинцева		

ТП 503-6-7.86 ЭМН

Шкаф управления ШУ
Перечень надписей

Стадия	Лист	Листов
РП	1	

Минавтотранс РСФСР ГИПРОАВТОТРАНС Ростовский филиал

ТИПОВОЙ ПРОЕКТ 503-6-7.86 АЛЬБОМ II

Формат	Зона	Поз.	Обозначение	Наименование	Кол.	Примечание
				Документация		
			ЭМН-4	Чертеж общего вида		
			ЭМН-5	Схема электрическая принципиальная		
			ЭМН-6	Схема электрическая соединений		
			ЭМН-1	Перечень надписей		
				Сборочные единицы		
				Шкаф одностороннего обслуживания одиночный с одностворчатой дверью размером 1800×600×600 ш05-1806621 ОСТ 160 800. 910-82	1	
				Н1		
		1		Выключатель U~380В АЕ2043-100-00 УЗ-А		
				Ур. 63А отс 12	1	SF

Инв. № подл. | Подпись и дата | Взам. инв. №

ТП 503-6-7.86 ЭМН

ГИП	Шульгин	
Н. контр.	Сахновская	
Нач. отд.	Молчанов	
Рук. гр.	Нечаева	
Ст. инж.	Звягинцева	

Шкаф управления ШУ
Технические данные аппаратов

Стадия	Лист	Листов
РП	2	

Минавтотранс РСФСР
ГИПРОАВТОТРАНС
Ростовский филиал

ТИПОВОЙ ПРОЕКТ 503-6-7.86 АЛЬБОМ II

Формат	Зона	Поз.	Обозначение	Наименование	Кол.	Примечание
				Выключатели АК63-3МГУЗ отс. 12 U~220В		
		2		Ур 2А	4	15F...35F рез.
		3		Ур 3,2А	2	4SF, 5SF
		4		Ур 16А U~380В	1	6SF
		5		Пускатель ПМЕ-112 U~220В	4	1КМ...3КМ рез
		6		Выпрямитель СВ-24-3А U~220В	1	UZ
				Н51		
		7		Арматура АЕ-3151111 УХЛ U~220В	3	Н1.1...Н3
				Блок 6310-2141	8	

Инв. № подл. | Подпись и дата | Взам. инв. №

ТП 503-6-7.86 ЭМН

Лист 3

ТИПОВОЙ ПРОЕКТ 503-6-7.86 АЛЬБОМ II

Вид спереди
Дверь не показана

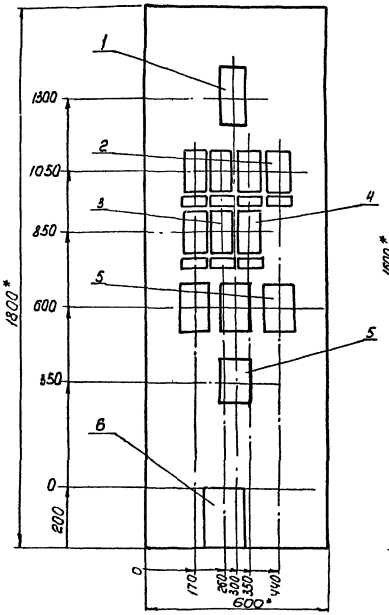

Дверь
Вид спереди

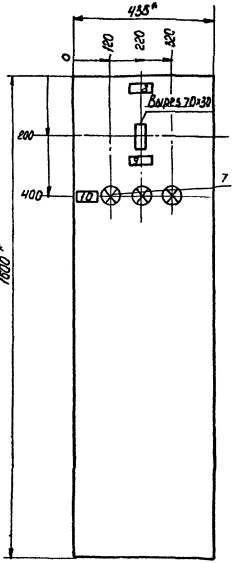

n=1

1. Автомат поз. 1 установить на профилированных рейках для обеспечения и манипулирования рукояткой автомата при закрытой двери шкафа:
2. Выпрямитель поз. 6 установить по месту в нижней части шкафа
3. Технические данные электрооборудования см. А-2, А-3.
4. Перечень надписей см. А-1.
5. Принципиальная схема шкафа управления см. А-5.
6 * Размеры для справок.

ГИП	Шульгин		ТП 503-6-7.86	ЗМН
Н. контр.	Сахновская		Шкаф управления ШУ. Общий вид	Стадия: РП; Лист 4; Листов
Нач. отд.	Молчанов			Минавтотранс РСФСР ГИПРОАВТОТРАНС Ростовский филиал
Рук. гр.	Нечаева			
Ст. инж.	Звягинцева			

Инв. № подл. | Подпись и дата | Взам. инв. №

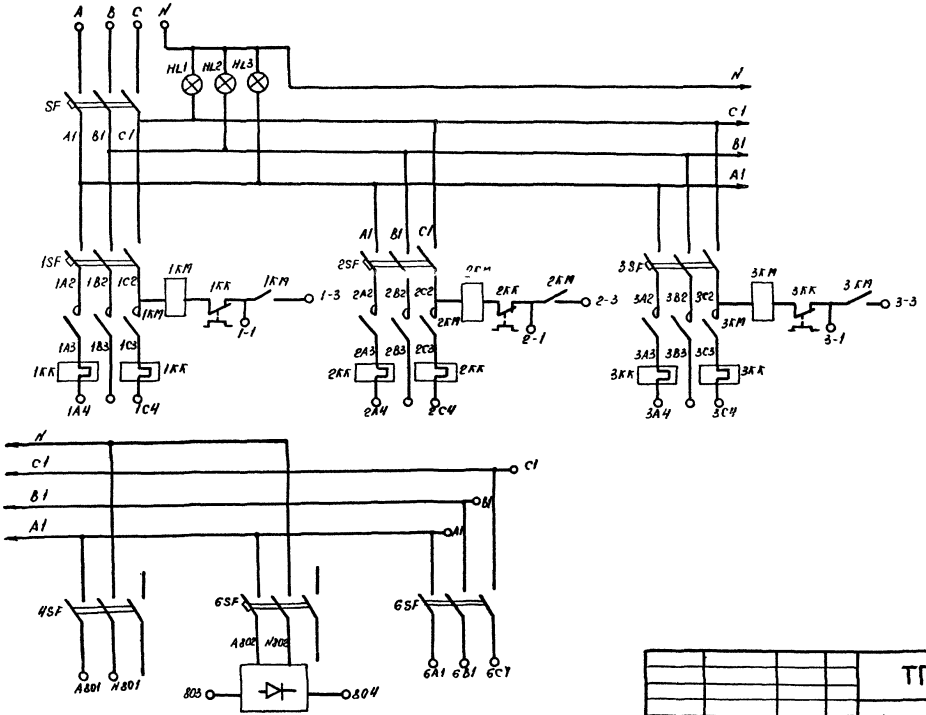

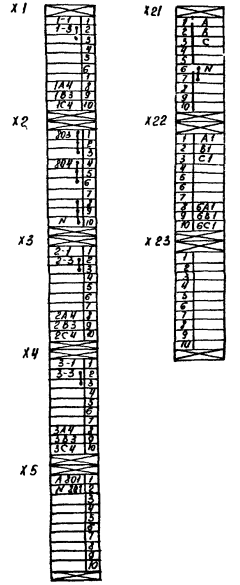

ТП 503-6-7.86 ЭМН			
Шкаф управления ШУ Схема электрическая принципиальная		Стадия	Масса	Масштаб
		РП		
		Лист 5	Листов	
ГИП Шульгин		Минавтотранс РСФСР ГИПРОАВТОТРАНС Ростовский филиал		
Н. контр. Сапновский				
Нач. отд. Молчанов				
Рук. гр. Нечаева				
Ст. инж. Звегинцев				

Инв. № подл. | Подпись и дата | Взам. инв. №

ТИПОВОЙ ПРОЕКТ 503-6-7.86 АЛЬБОМ II

Инв. № подл. | Подпись и дата | Взам. инв. №

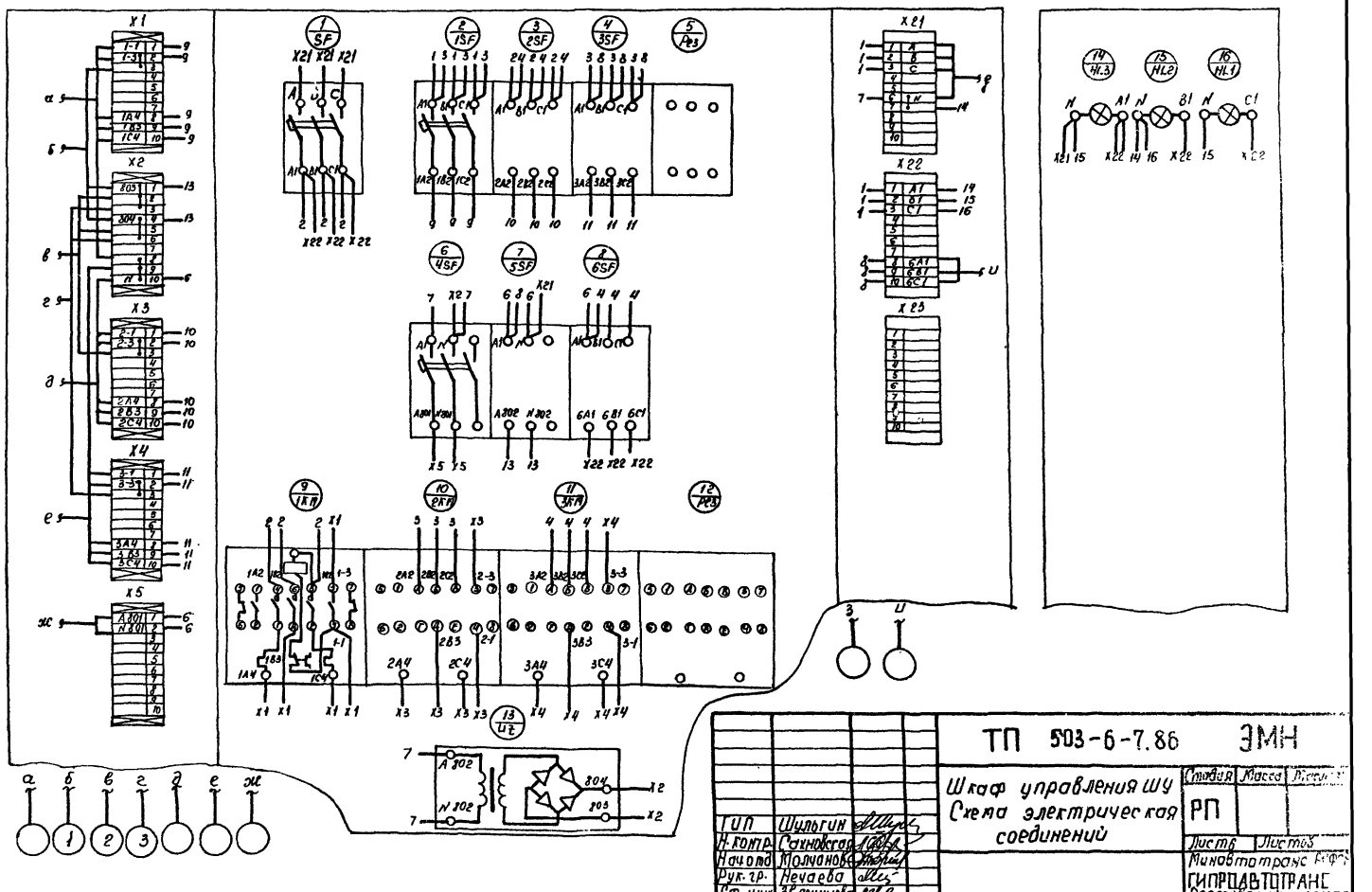

				ТП 503-6-7.86 ЭМН			
				Шкаф управления ШУ Схема электрическая соединений	Стадия	Масса	Масштаб
					РП		
ГИП	Шульгин				Лист 6	Листов 3	
Н. контр.	Сычугова				Минавтотранс РСФСР ГИПРОАВТОТРАНС Ростовский филиал		
Нач. отд.	Молчанова						
Рук. гр.	Нечаева						
Ст. инж.	Збарницкая						

Отпечатано
в Новосибирском филиале ЦИТП
630064 г.Новосибирск, пр. Карла Маркса 1
Выдано в печать: 7.VII 1982г.
Заказ Г-1696 Тираж 1300

gost.e-ecolog.ru