ТИПОВЫЕ КОНСТРУКЦИИ, ИЗДЕЛИЯ И УЗЛЫ ЗДАНИЙ И СООРУЖЕНИЙ

СЕРИЯ 3.006.1-3/83

СБОРНЫЕ ЖЕЛЕЗОБЕТОННЫЕ КОНСТРУКЦИИ ТОННЕЛЕЙ

ВЫПУСК 2-2

ТОННЕЛИ ИЗ ОБЪЕМНЫХ ЭЛЕМЕНТОВ
АРМАТУРНЫЕ ИЗДЕЛИЯ
РАБОЧИЕ ЧЕРТЕЖИ

20970 - 02

gost.e-ecolog.ru

ТИПОВЫЕ КОНСТРУКЦИИ, ИЗДЕЛИЯ И УЗЛЫ ЗДАНИЙ И СООРУЖЕНИЙ

СЕРИЯ 3.006.1-3/83

СБОРНЫЕ ЖЕЛЕЗОБЕТОННЫЕ КОНСТРУКЦИИ ТОННЕЛЕЙ

ВЫПУСК 2-2

ТОННЕЛИ ИЗ ОБЪЕМНЫХ ЭЛЕМЕНТОВ
АРМАТУРНЫЕ ИЗДЕЛИЯ
РАБОЧИЕ ЧЕРТЕЖИ

РАЗРАБОТАНЫ ИНСТИТУТОМ МОСИНЖПРОЕКТ
ГЛАВАПУ МОСГОРИСПОЛКОМА

ГЛАВНЫЙ ИНЖЕНЕР ИНСТИТУТА САМОХВАЛОВ Ю.М.
ГЛАВНЫЙ ИНЖЕНЕР ПРОЕКТА ПЕРЕГУДОВА А.А.

УТВЕРЖДЕНЫ И ВВЕДЕНЫ
В ДЕЙСТВИЕ ГОССТРОЕМ СССР
С 01.05.86,
ПОСТАНОВЛЕНИЕ ОТ 19.12.85. №237

Обозначение	Наименование	Стр.
3.006.1-3/83.2-2-00.0ТО	Техническое описание	3
3.006.1-3/83.2-2-01.0	Каркас пространственный КП1-1...КП1-10	4
3.006.1-3/83.2-2-01.0 СБ	Каркас пространственный КП1-1...КП1-10.	
	Сборочный чертеж	4
3.006.1-3/83.2-2-02.0	Каркас пространственный КП1-11...КП1-20	5
3.006.1-3/83.2-2-02.0 СБ	Каркас пространственный КП1-11...КП1-20.	
	Сборочный чертеж	6
3.006.1-3/83.2-2-03.0	Каркас пространственный КП1-21...КП1-32	7
3.006.1-3/83.2-2-03.0 СБ	Каркас пространственный КП1-21...КП1-32.	
	Сборочный чертеж	8
3.006.1-3/83.2-2-04.0	Каркас пространственный КП1-33...КП1-50	9
3.006.1-3/83.2-2-04.0 СБ	Каркас пространственный КП1-33...КП1-50.	
	Сборочный чертеж	10
3.006.1-3/83.2-2-05.0	Каркас пространственный КП1-51...КП1-58	11
3.006.1-3/83.2-2-05.0 СБ	Каркас пространственный КП1-51...КП1-58.	
	Сборочный чертеж	12
3.006.1-3/83.2-2-06.0	Каркас пространственный КП1-59...КП1-64	13
3.006.1-3/83.2-2-06.0 СБ	Каркас пространственный КП1-59...КП1-64.	
	Сборочный чертеж	14
3.006.1-3/83.2-2-07.0	Каркас пространственный КП1-65...КП1-74	15
3.006.1-3/83.2-2-07.0 СБ	Каркас пространственный КП1-65...КП1-74.	
	Сборочный чертеж	16
3.006.1-3/83.2-2-08.0	Каркас пространственный КП1-75...КП1-89	17
3.006.1-3/83.2-2-08.0 СБ1	Каркас пространственный КП1-75...КП1-82.	
	Сборочный чертеж	
3.006.1-3/83.2-2-08.0 СБ2	Каркас пространственный КП1-83...КП1-89.	
	Сборочный чертеж	18

Инв.№ подл. | Подпись и дата | Взам.инв.№

3.006.1-3/83.2-2-00.0

Нач.отд.	Козеева		
Гл.спец.	Афонин	Содержание	Стадия: Р; Лист: 1; Листов: 3
Гл.инж.пр.	Перегудова		Мосинжпроект

Обозначение	Наименование	Стр.
3.006.1-3/83.2-2-09.0	Каркас пространственный КП2-1...КП2-10	
3.006.1-3/83.2-2-09.0 СБ	Каркас пространственный КП2-1...КП2-10.	
	Сборочный чертеж	19
3.006.1-3/83.2-2-10.0	Каркас пространственный КП2-11...КП2-17	20
3.006.1-3/83.2-2-10.0 СБ	Каркас пространственный КП2-11...КП2-17.	
	Сборочный чертеж	21
3.006.1-3/83.2-2-11.0	Каркас пространственный КП2-18...КП2-27	22
3.006.1-3/83.2-2-11.0 СБ	Каркас пространственный КП2-18...КП2-27.	
	Сборочный чертеж	23
3.006.1-3/83.2-2-12.0	Каркас пространственный КП2-28...КП2-34	24
3.006.1-3/83.2-2-12.0 СБ	Каркас пространственный КП2-28...КП2-34.	
	Сборочный чертеж	25
3.006.1-3/83.2-2-13.0	Каркас плоский КР1-1...КР1-5	26
3.006.1-3/83.2-2-13.0 СБ	Каркас плоский КР1-1...КР1-5.	
	Сборочный чертеж	27
3.006.1-3/83.2-2-14.0	Каркас плоский КР2-1...КР2-34	28,29
3.006.1-3/83.2-2-14.0 СБ	Каркас плоский КР2-1...КР2-34.	
	Сборочный чертеж	30
3.006.1-3/83.2-2-15.0	Каркас плоский КР3-1...КР3-5	
3.006.1-3/83.2-2-15.0 СБ	Каркас плоский КР3-1...КР3-5.	
	Сборочный чертеж	31
3.006.1-3/83.2-2-16.0	Сетка арматурная С1...С81	32-37
3.006.1-3/83.2-2-16.0 СБ	Сетка арматурная С1...С81.	
	Сборочный чертеж	38-40
3.006.1-3/83.2-2-17.0	Сетка арматурная С82...С86	
3.006.1-3/83.2-2-17.0 СБ	Сетка арматурная С82...С86	
	Сборочный чертеж	41

Инв.№ подл. | Подпись и дата | Взам.инв.№

Обозначение	Наименование	Стр.
3.006.1-3/83.2-2-18.0	Сетка арматурная С87...С101	42
3.006.1-3/83.2-2-18.0 СБ	Сетка арматурная С87...С101.	
	Сборочный чертеж	43
3.006.1-3/83.2-2-19.0	Сетка арматурная С1-1...С1-14	44
3.006.1-3/83.2-2-19.0 СБ	Сетка арматурная С1-1...С1-14.	
	Сборочный чертеж	45
3.006.1-3/83.2-2-20.0	Сетка арматурная С1-15...С1-30	46
3.006.1-3/83.2-2-20.0 СБ	Сетка арматурная С1-15...С1-30.	
	Сборочный чертеж	47

Инв.№ подл. | Подпись и дата | Взам. инв.№

1. Общая часть

Настоящий выпуск серии 3.006.1-3/83 содержит рабочие чертежи арматурных изделий сборных объемных элементов тоннелей.

Состав серии и материалы для проектирования тоннелей приведены в выпуске 0, рабочие чертежи объемных элементов тоннелей - в выпуске 2-1.

2. Технические требования

2.1 Изготовление арматурных изделий должно производиться в соответствии с требованиями ГОСТ 10922-75 „Арматурные изделия и закладные детали сварные для железобетонных конструкций. Технические требования и методы испытаний" и „Инструкции по сварке соединений арматуры и закладных деталей железобетонных конструкций" (СН 393-78).

2.2 Плоские арматурные изделия следует изготовлять с помощью контактной точечной сварки на многоточечных и одноточечных машинах.

Гнутье угловых сеток производить на специальных гибочных станках.

Пространственные каркасы изготовить из арматурных сеток и плоских каркасов на специальных кондукторах при помощи сварочных клещей или вязальной проволоки.

Приварка дополнительных стержней в отдельных сетках, как правило, производится при помощи одноточечных машин.

2.3 Классы и ГОСТ'ы арматурной стали указаны в выпуске 2-1 (лист 2 докум.-0.0ТО).

Инв.№ подл. | Подпись и дата | Взам. инв.№

		3.006.1-3/83.2-2-00.0 ТО	
Нач.отд.	Козеева	Техническое описание	Стадия: Р; Лист: —; Листов: 1
Гл.спец.	Афонин		Мосинжпроект
Гл.инж.пр	Перегудова		

Рис. 1

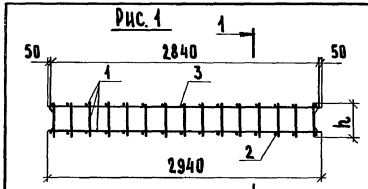

Рис. 2

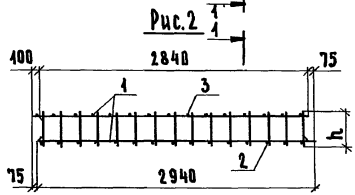

1-1

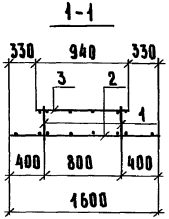

Обозначение	Марка	Рис.	h, мм	Масса, кг
3.006.1-3/83.-2-2-01.0	КП 1-1	1	80	17,26
-01	КП 1-2	2		17,26
-02	КП 1-3	1		25,21
-03	КП 1-4	2		25,21
-04	КП 1-5	1		33,01
-05	КП 1-6	2		33,01
-06	КП 1-7	1	100	33,11
-07	КП 1-8	2		26,66
-08	КП 1-9	1		40,52
-09	КП 1-10	2		40,52

Инв. № подл. | Подпись и дата | Взам. инв. №

Нач. отд.	Козеева	
Гл. спец.	Афонин	
Н. контр.	Мельникова	
Гл. инж. пр.	Перегудова	
Инж.	Бахмурова	
Инж.	Груненышева	

3.006.1-3/83. 2-2-01.0 СБ

Каркас пространственный КП1-1...КП1-10
Сборочный чертеж

Стадия	Масса	Масштаб
Р	см. табл.	
Лист	Листов 1	

Мосинжпроект

Инв. № подл. | Подпись и дата | Взам. инв. №

Формат	Зона	Позиц.	Обозначение	Наименование	Кол. на испол.-01.0 –	04	02	03	04	05	06	07	08	09	Примеч.
				Документация											
А4			3.006.1-3/83. 2-2-01.0 СБ	Сборочный чертеж											
				Сборочные единицы											
А4		1	3.006.1-3/83. 2-2-44.0	Каркас плоский КР2-1	2	2									0,98 кг
А4			-02	Каркас плоский КР2-3			2	2							0,98 кг
А4			-03	Каркас плоский КР2-4					2	2					0,98 кг
А4			-04	Каркас плоский КР2-5							2				1,03 кг
А4			-05	Каркас плоский КР2-6								2	2	2	1,03 кг
А4		2	3.006.1-3/83. 2-2-46.0	Сетка арматурная С 1	4	4									9,42 кг
А4			-01	Сетка арматурная С 2			4	4				4			17,37 кг
А4			-02	Сетка арматурная С 3					4	4	4				23,82 кг
А4			-03	Сетка арматурная С 4									4	4	34,23 кг
А4		3	-46	Сетка арматурная С 47	4	4	4	4							5,88 кг
А4			-47	Сетка арматурная С 48					4	4	4	4	4	4	7,23 кг

Марка	
КП 1-1	
КП 1-2	
КП 1-3	
КП 1-4	
КП 1-5	
КП 1-6	
КП 1-7	
КП 1-8	
КП 1-9	
КП 1-10	

3.006.1-3/83. 2-2-01.0

Нач. отд.	Козеева	
Гл. спец.	Афонин	
Н. контр.	Мельникова	
Гл. инж. пр.	Перегудова	
Инж.	Бахмурова	
Инж.	Груненышева	

Каркас пространственный КП1-1...КП1-10

Стадия	Лист	Листов
Р		4

Мосинжпроект

Инв.№ подл.	Подпись и дата	Взам. инв.№

Формат	Зона	Позиц.	Обозначение	Наименование	Кол. на испол.-02.0 –	01	02	03	04	05	06	07	08	09	Примеч.
				Документация											
А3			3.006.1-3/83.2-2-02.0 СБ	Сборочный чертеж											
				Сборочные единицы											
А4		1	3.006.1-3/83.2-2-14.0-06	Каркас плоский КР2-7	2	2			2						1,01 кг
А4			-07	Каркас плоский КР2-8			2	2							1,01 кг
А4			-08	Каркас плоский КР2-9						2			2		1,06 кг
А4			-09	Каркас плоский КР2-10							2	2		2	1,06 кг
А4		2	3.006.1-3/83.2-2-16.0-04	Сетка арматурная С5	1	1									14,94 кг
А4			-05	Сетка арматурная С6			1	1			1				28,29 кг
А4			-06	Сетка арматурная С7					1	1					36,87 кг

Нач.отд.	Козеева		3.006.1-3/83.2-2-02.0
Гл.спец.	Афонин		
Н.контр.	Мельникова		Каркас пространственный КП 1-11... КП 1-20
Гл.инж.пр.	Перегудова		Стадия: Р. Лист: 1 Листов: 2
Ст.инж.	Мельникова		Мосниипроект
Инж.	Бахмурова		

Инв.№ подл.	Подпись и дата	Взам. инв.№

Формат	Зона	Позиц.	Обозначение	Наименование	Кол. на испол.-02.0 –	01	02	03	04	05	06	07	08	09	Примеч.
А4		2	3.006.1-3/83.2-2-16.0-07	Сетка арматурная С8								1			54,08 кг
А4			-08	Сетка арматурная С9										1	55,80 кг
А4		3	-48	Сетка арматурная С49	1	1	1	1	1	1	1				9,45 кг
А4			-49	Сетка арматурная С50								1	1	1	13,65 кг
А4			3.006.1-3/83.2-2-18.0	Сетка арматурная С87									1		42,54 кг

Марка	01	02	03	04	05	06	07	08	09
	КП1-11	КП1-12	КП1-13	КП1-14	КП1-15	КП1-16	КП1-17	КП1-18	КП1-19	КП1-20

28970-02 6

Рис. 1

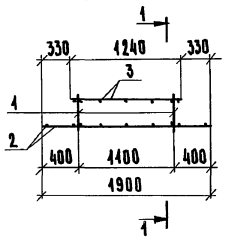

Рис. 2

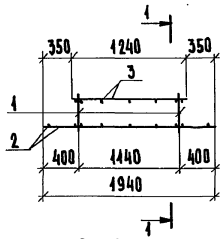

1-1

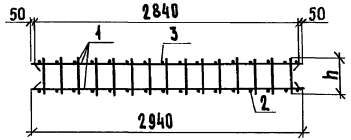

Рис. 3

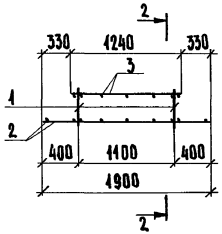

Рис. 4

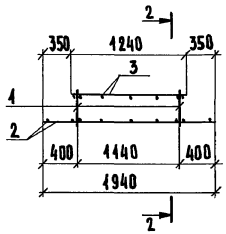

2-2

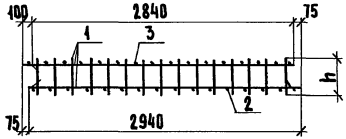

Обозначение	Марка	Рис.	h, мм	Масса, кг
3.006.1-3/83.2-2-02.0	КП 1-11	1	90	26,41
-04	КП 1-12	3		26,41
-02	КП 1-13	1		39,76
-03	КП 1-14	3		39,76
-04	КП 1-15	1		48,34
-05	КП 1-16		110	48,44
-06	КП 1-17	3		39,86
-07	КП 1-18	2		69,85
-08	КП 1-19	4		58,31
-09	КП 1-20	2		71,57

Нач. отд.	Козеева	
Гл. спец.	Афонин	
Н. контр.	Мельникова	
Гл. инж. пр.	Перегудова	
Ст. инж.	Мельникова	
Инж.	Бахмурова	

3.006.1-3/83.2-2-02.0 СБ

Каркас пространственный КП 1-11 ... КП 1-20 Сборочный чертеж

Стадия	Масса	Масштаб
Р	см. табл.	
Лист	Листов 1	

Мосинжпроект

Инв. № подл. | Подпись и дата | Взам. инв. №

Инв.№ подл.	Подпись и дата	Взам. инв.№

Формат	Зона	Позиц.	Обозначение	Наименование	Кол. на испол.-03.0										Примеч.
					-	01	02	03	04	05					
				Документация											
А3			3.006.1-3/83.2-2-03.0 СБ	Сборочный чертеж											
				Сборочные единицы											
	А4	1	3.006.1-3/83.2-2-44.0-04	Каркас плоский КР2-5			3	3							4,03кг
	А4		-05	Каркас плоский КР2-6	3	3			3	3					4,03кг
	А4	2	3.006.1-3/83.2-2-46.0-09	Сетка арматурная С10	1	1									23,76кг
	А4		-10	Сетка арматурная С11				1							34,56кг
	А4		-11	Сетка арматурная С12						1					44,16кг
	А4	3	-59	Сетка арматурная С60	1	1	1	1							12,60кг
	А4		-60	Сетка арматурная С61					1	1					19,32кг
	А4	2	3.006.1-3/83.2-2-48.0-01	Сетка арматурная С88			1								38,46кг
	А4		-02	Сетка арматурная С89					1						48,24кг
				Марка	КП1-21	КП1-22	КП1-23	КП1-24	КП1-25	КП1-26					

Нач.отд.	Козеева	
Гл.спец.	Афонин	
Н.контр.	Мельникова	
Гл.инж.пр.	Перегудова	
Ст.инж.	Мельникова	
Инж.	Бахмурова	

3.006.1-3/83.2-2-03.0

Каркас пространственный КП1-24...КП1-32

Стадия	Лист	Листов
Р	1	2

Мосинжпроект

Инв.№ подл.	Подпись и дата	Взам. инв.№

Формат	Зона	Позиц.	Обозначение	Наименование	Кол. на испол.-03.0										Примеч.
					06	07	08	09	10	11					
				Документация											
А3			3.006.1-3/83.2-2-03.0 СБ	Сборочный чертеж											
				Сборочные единицы											
А4		1	3.006.1-3/83.2-2-44.0-04	Каркас плоский КР2-5			3			3					4,03кг
А4			-05	Каркас плоский КР2-6				3	3						4,03кг
А4			-10	Каркас плоский КР2-11	3										1,07кг
А4			-11	Каркас плоский КР2-12		3									1,07кг
А4		2	3.006.1-3/83.2-2-46.0-10	Сетка арматурная С11			1			1					34,56кг
А4			-11	Сетка арматурная С12					1						44,16кг
А4			-12	Сетка арматурная С13	1										62,33кг
А4		3	-60	Сетка арматурная С61	1	1	1	1	1	1					19,32кг
А4		2	3.006.1-3/83.2-2-48.0-02	Сетка арматурная С89		1									48,24кг
А4			-06	Сетка арматурная С93				1							27,84кг
				Марка	КП1-27	КП1-28	КП1-29	КП1-30	КП1-31	КП1-32					

8 20-0800

Рис. 1

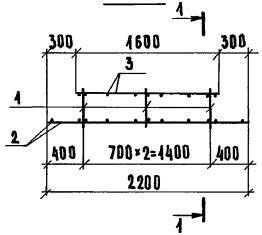

Рис. 2

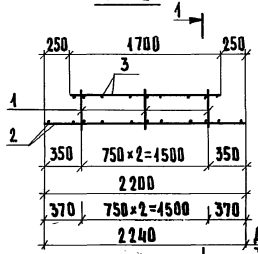

1-1

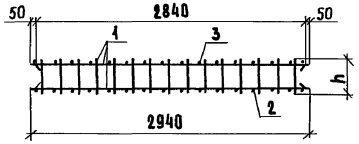

Для исполнения 3.006.1-3/83.2-2-03.0-06

Рис. 3

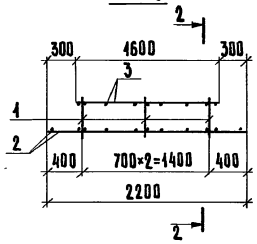

Рис. 4

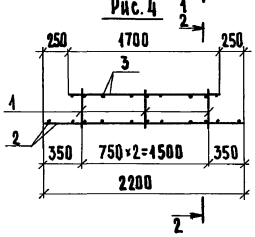

2-2

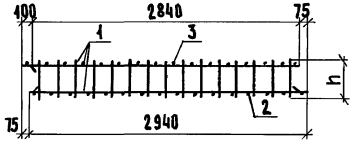

Обозначение	Марка	Рис.	h, мм	Масса, кг
3.006.1-3/83.2-2-03.0	КП 1-21	1	100	39,45
-01	КП 1-22	3		39,45
-02	КП 1-23	1		54,45
-03	КП 1-24	3		50,25
-04	КП 1-25	2		70,65
-05	КП 1-26	4		66,57
-06	КП 1-27	2	120	84,86
-07	КП 1-28	4		70,77

Обозначение	Марка	Рис.	h, мм	Масса, кг
3.006.1-3/83.2-2-03.0-08	КП 1-29	2	100	56,97
-09	КП 1-30	4		50,25
-10	КП 1-31	2		66,57
-11	КП 1-32	4		56,97

Нач.отд.	Козеева	
Гл.инж.	Афонин	
Н. контр.	Мельникова	
Гл.инж.пр.	Перегудова	
Ст. инж.	Мельникова	
Инж.	Бахмурова	

3.006.1-3/83.2-2-03.0 СБ

Каркас пространственный КП 1-21 ... КП 1-32 Сборочный чертеж

Стадия	Масса	Масштаб
Р	см. табл.	
Лист	Листов 1	

Мосинжпроект

Инв.№подл. | Подпись и дата | Взам.инв.№

Формат	Зона	Позиц.	Обозначение	Наименование	Кол. на испол. – 04.0 —	01	02	03	04	05	06	07	08	09	10	11	12	13	14	15	16	17				Примечан.
				Документация																						
А3			3.006.1-3/83.2-2-04.0 СБ	Сборочный чертеж																						
				Сборочные единицы																						
А4		1	3.006.1-3/83.2-2-14.0 -08	Каркас плоский КР2-9	3	3	3													3						1,06 кг
А4			-09	Каркас плоский КР2-10				3	3																	1,06 кг
А4			-10	Каркас плоский КР2-11												3	3									1,07 кг
А4			-11	Каркас плоский КР2-12										3	3			3	3							1,07 кг
А4			-16	Каркас плоский КР2-17						4	4	4	4								4	4				0,88 кг
А4		2	3.006.1-3/83.2-2-16.0 -14	Сетка арматурная С15	1	1								1	1											28,90 кг
А4			-15	Сетка арматурная С16			1												1	1						50,88 кг
А4			-16	Сетка арматурная С17				1									1									39,94 кг
А4			-17	Сетка арматурная С18					1																	73,26 кг
А4			-22	Сетка арматурная С23							1															29,22 кг
А4			-23	Сетка арматурная С24									1										1			50,78 кг
А4		3	-50	Сетка арматурная С51	1	1								1	1											13,89 кг
А4			-51	Сетка арматурная С52			1	1	1							1	1	1	1	1						20,04 кг
А4			-53	Сетка арматурная С54						1	1	1	1													13,77 кг
А4			-54	Сетка арматурная С55																	1	1				19,88 кг
А4		2	3.006.1-3/83.2-2-18.0 -03	Сетка арматурная С90						1																35,10 кг
А4			-04	Сетка арматурная С91								1									1					56,66 кг
А4			-08	Сетка арматурная С95												1										46,72 кг
А4			-09	Сетка арматурная С96														1								66,58 кг

Марка	КП1-33	КП1-34	КП1-35	КП1-36	КП1-37	КП1-38	КП1-39	КП1-40	КП1-41	КП1-42	КП1-43	КП1-44	КП1-45	КП1-46	КП1-47	КП1-48	КП1-49	КП1-50
Масса	1,06	1,06	1,07	1,07	0,88	28,90	50,88	39,94	73,26	29,22	50,78	13,89	20,04	13,77	19,88	35,10	56,66	46,72

Нач. отд.	Козеева	
Гл. спец.	Афонин	
Н. контр.	Мельникова	
Гл. инж. пр.	Перегудова	
Ст. инж.	Мельникова	
Инж.	Бахмурова	

3.006.1-3/83.2-2-04.0

Каркас пространственный КП1-33 ... КП1-50

Стадия	Лист	Листов
Р		1

Мосинжпроект

Инв. № подл. | Подпись и дата | Взам. инв. №

Рис. 1

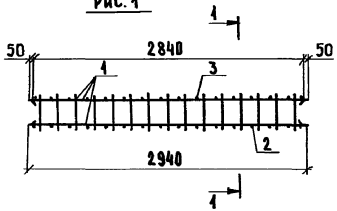

Рис. 2

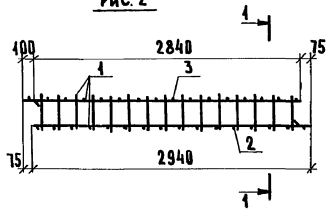

1-1

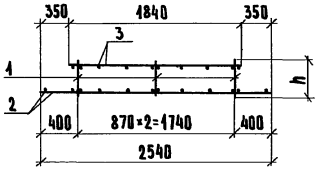

Рис. 3

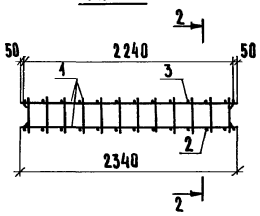

Рис. 4

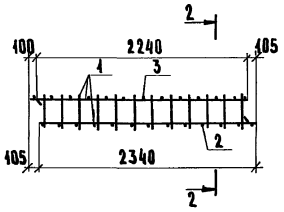

2-2

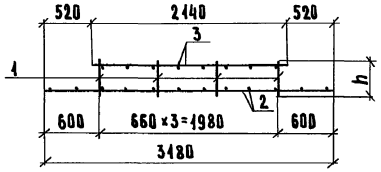

Обозначение	Марка	Рис.	h, мм	Масса, кг
3.006.1-3/83.2-2-04.0	КП 1-33	1	110	45,97
-01	КП 1-34	2		45,97
-02	КП 1-35	1		74,10
-03	КП 1-36	2		63,16
-04	КП 1-37	1		96,48
-05	КП 1-38	3	140	52,39
-06	КП 1-39	4		46,54
-07	КП 1-40	3		73,95
-08	КП 1-41	4		68,07
-09	КП 1-42	1	120	46,00
-10	КП 1-43	2		46,00
-11	КП 1-44	1		69,97

Обозначение	Марка	Рис.	h, мм	Масса, кг
3.006.1-3/83.2-2-04.0-12	КП 1-45	2	120	63,19
-13	КП 1-46	4		89,83
-14	КП 1-47	2		74,13
-15	КП 1-48	2	110	74,10
-16	КП 1-49	3	140	80,06
-17	КП 1-50	4		74,18

Нач. ОТА.	Козеева		
Гл. спец.	Афонин		
Н. контр.	Мельникова		
Гл. инж. пр.	Перегудова		
Ст. инж.	Мельникова		
Инж.	Бахмурова		

3.006.1-3/83.2-2-04.0 СБ

Каркас пространственный КП 1-33 ... КП 1-50
Сборочный чертеж

Стадия	Масса	Масштаб
Р	См. табл.	
Лист	Листов 1	

Мосинжпроект

Инв. № подл. | Подпись и дата | Взам. инв. №

Инв.№ подл.	Подпись и дата	Взам. инв.№

Формат	Зона	Позиц	Обозначение	Наименование	Кол. на испол.-05.0 –	01	02	03	04	05	06	07			Примеч.
				Документация											
А3			3.006.1-3/83.2-2-05.0 СБ	Сборочный чертеж											
				Сборочные единицы											
А4		1	3.006.1-3/83.2-2-14.0-24	Каркас плоский КР2-25	3	3		3		3	3				0,85кг
А4			-25	Каркас плоский КР2-26								3			0,85кг
А4			-30	Каркас плоский КР2-31			3								0,96кг
А4			-31	Каркас плоский КР2-32					3						0,90кг

Нач.отд.	Козеева	
Гл.спец.	Афонин	
Н. контр.	Мельникова	
Гл.инж.пр.	Перегудова	
Ст.инж.	Мельникова	
Инж.	Бахмурова	

3.006.1-3/83.2-2-05.0

Каркас пространственный КП1-51...КП1-58

Стадия	Лист	Листов
Р.	1	2

Мосинжпроект

Инв.№ подл.	Подпись и дата	Взам. инв.№

Формат	Зона	Позиц	Обозначение	Наименование	Кол. на испол.-05.0 –	01	02	03	04	05	06	07			Примеч.
А4		2	3.006.1-3/83.2-2-16.0-30	Сетка арматурная С31		1									36,86кг
А4			-31	Сетка арматурная С32					1			1			32,83кг
А4			-32	Сетка арматурная С33							1				41,22кг
А4		3	-52	Сетка арматурная С53					1	1	1	1			17,20кг
А4			-56	Сетка арматурная С57	1	1									15,95кг
А4			-57	Сетка арматурная С58			1	1							11,87кг
А4		2	3.006.1-3/83.2-2-18.0-05	Сетка арматурная С92	1										44,00кг
А4			-12	Сетка арматурная С99			1	1							18,06кг
А4			-13	Сетка арматурная С100						1					26,64кг

Марка	КП1-51	КП1-52	КП1-53	КП1-54	КП1-55	КП1-56	КП1-57	КП1-58

3.006.1-3/83.2-2-05.0

Лист 2

28990-02 12

Рис.1

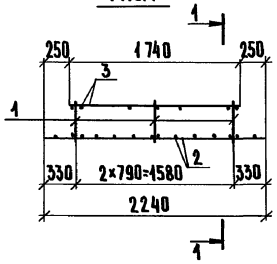

Рис. 2

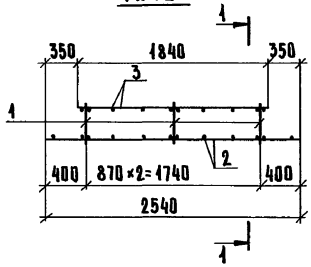

Рис. 3

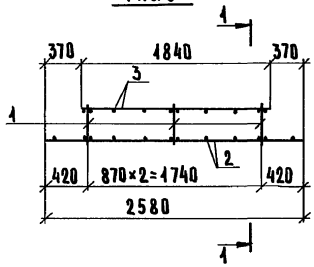

1-1

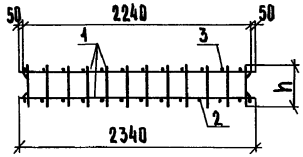

Рис. 4

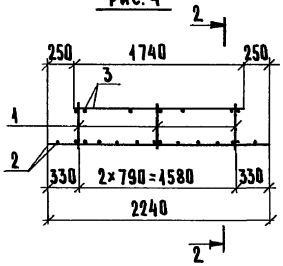

Рис. 5

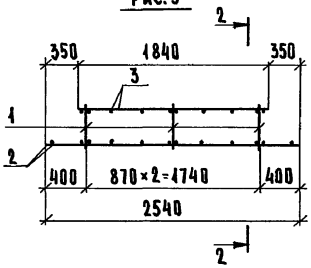

Рис.6

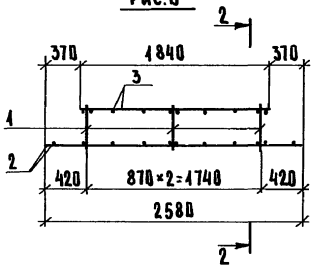

2-2

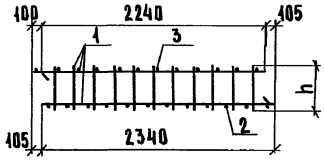

Обозначение	Марка	Рис.	h, мм	Масса, кг
3.006.1-3/83.2-2-05.0	КП 1-54	1	420	59, 50
-01	КП 1-52	4		55, 36
-02	КП 1-53	2		32, 84
-03	КП 1-54	5		32, 48
-04	КП 1-55	3		52, 73
-05	КП 1-56	5		46, 36
-06	КП 1-57	3		60, 97
-07	КП 1-58	6		52, 58

Нач.отд.	Козеева	
Гл.спец.	Афонин	
Н.контр.	Мельникова	
Гл.инж.пр.	Перегудова	
Ст.инж.	Мельникова	
Инж.	Бахмурова	

3.006.1-3/83.2-2-05.0 СБ

Каркас пространственный КП 1-51... КП 1-58 Сборочный чертеж

Стадия	Масса	Масштаб
Р.	См. табл.	
Лист	Листов 1	

Мосинжпроект

Инв.№ подл. | Подпись и дата | Взам.инв.№

Формат	Зона	Позиц.	Обозначение	Наименование	Кол.	Примеч.
				Документация		
А3			3.006.1-3/83.2-2-06.0 СБ	Сборочный чертеж		
				3.006.1-3/83.2-2-06.0		КП1-59
				Сборочные единицы		
А3		1	3.006.1-3/83.2-2-13.0	Каркас плоский КР1-1	10	3,21 кг
А4		2	3.006.1-3/83.2-2-14.0-10	Каркас плоский КР2-11	3	1,07 кг
А4		3	3.006.1-3/83.2-2-16.0-13	Сетка арматурная С14	1	64,32 кг
				3.006.1-3/83.2-2-06.0-01		КП1-60
				Сборочные единицы		
А3		1	3.006.1-3/83.2-2-13.0	Каркас плоский КР1-1	6	3,21 кг
А4		2	3.006.1-3/83.2-2-14.0-10	Каркас плоский КР2-11	2	1,07 кг
А4		3	3.006.1-3/83.2-2-16.0-13	Сетка арматурная С14	1	64,32 кг
А4		4	3.006.1-3/83.2-2-17.0-04	Сетка арматурная С86	1	9,03 кг
				3.006.1-3/83.2-2-06.0-02		КП1-61
				Сборочные единицы		
А3		1	3.006.1-3/83.2-2-13.0-01	Каркас плоский КР1-2	10	4,37 кг
А4		2	3.006.1-3/83.2-2-14.0-12	Каркас плоский КР2-13	3	1,07 кг
А4		3	3.006.1-3/83.2-2-16.0-13	Сетка арматурная С14	1	64,32 кг

Инв.№ подл. | Подпись и дата | Взам. инв.№

Нач.отд.	Козеева	
Гл.спец.	Афонин	
Н.контр.	Мельникова	
Гл.инж.пр.	Перегудова	
Инж.	Бахмурова	
Инж.	Мочульская	

3.006.1-3/83.2-2-06.0

Каркас пространственный КП1-59 ... КП1-64

Стадия	Лист	Листов
Р.	1	2

Мосинжпроект

Формат	Зона	Позиц.	Обозначение	Наименование	Кол.	Примеч.
				3.006.1-3/83.2-2-06.0-03		КП1-62
				Сборочные единицы		
А3		1	3.006.1-3/83.2-2-13.0-01	Каркас плоский КР1-2	6	4,37 кг
А4		2	3.006.1-3/83.2-2-14.0-12	Каркас плоский КР2-13	2	1,07 кг
А4		3	3.006.1-3/83.2-2-16.0-13	Сетка арматурная С14	1	64,32 кг
А4		4	3.006.1-3/83.2-2-17.0-04	Сетка арматурная С86	1	9,03 кг
				3.006.1-3/83.2-2-06.0-04		КП1-63
				Сборочные единицы		
А3		1	3.006.1-3/83.2-2-13.0-01	Каркас плоский КР1-2	8	4,37 кг
А4		2	3.006.1-3/83.2-2-14.0-33	Каркас плоский КР2-34	3	0,85 кг
А4		3	3.006.1-3/83.2-2-18.0-05	Сетка арматурная С92	1	41,00 кг
				3.006.1-3/83.2-2-06.0-05		КП1-64
				Сборочные единицы		
А3		1	3.006.1-3/83.2-2-13.0-01	Каркас плоский КР1-2	6	4,37 кг
А4		2	3.006.1-3/83.2-2-14.0-33	Каркас плоский КР2-34	2	0,85 кг
А4		3	3.006.1-3/83.2-2-16.0-30	Сетка арматурная С31	1	36,86 кг
А4		4	3.006.1-3/83.2-2-17.0-01	Сетка арматурная С83	1	7,37 кг

Инв.№ подл. | Подпись и дата | Взам. инв.№

3.006.1-3/83.2-2-06.0

Лист 2

Рис. 1

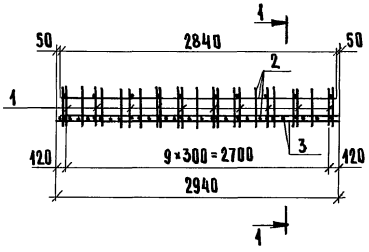

Рис. 2

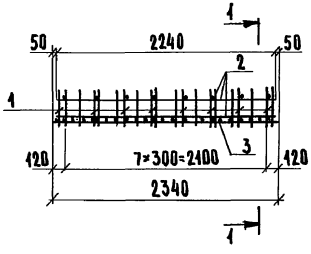

1-1

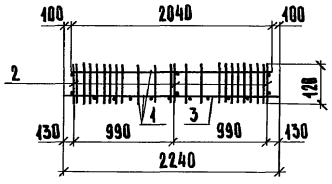

Рис. 3

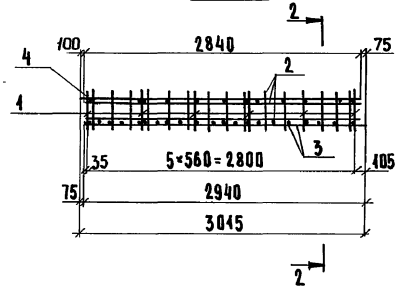

Рис. 4

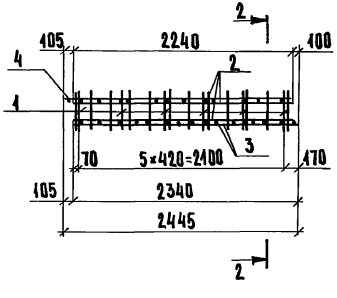

2-2

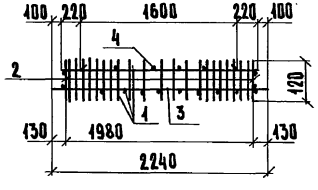

Обозначение	Марка	Рис.	Масса, кг
3.006.1-3/83.2-2-06.0	КП1-59	1	99,63
-01	КП1-60	3	94,75
-02	КП1-61	1	111,23
-03	КП1-62	3	104,71
-04	КП1-63	2	78,54
-05	КП1-64	4	72,15

Нач.отд.	Кузеева	
Гл.спец.	Афонин	
Н.контр.	Мельникова	
Гл.инж.пр.	Перегудова	
Инж.	Бахмурова	
Инж.	Мочульская	

3.006.1-3/83.2-2-06.0 СБ

Каркас пространственный КП1-59...КП1-64 Сборочный чертеж

Стадия	Масса	Масштаб
Р.	См. табл.	
Лист	Листов 1	

Мосинжпроект

Взам. инв. № | Подпись и дата | Инв. № подл.

Инв.№ подл.	Подпись и дата	Взам. инв.№

Формат	Зона	Позиц	Обозначение	Наименование	Кол. на испол.-07.0 –	04	02	03	04	05	06	07	08	09	Примеч.
				Документация											
А3			3.006.1-3/83.2-2-07.0 СБ	Сборочный чертеж											
				Сборочные единицы											
А4		1	3.006.1-3/83.2-2-14.0-13	Каркас плоский КР2-14	3	3									0,87 кг
А4			-17	Каркас плоский КР2-18			4	4			3	3			0,88 кг
А4			-20	Каркас плоский КР2-24					4	4					0,57 кг
А4			-26	Каркас плоский КР2-27									3	3	0,53 кг
А4		4	3.006.1-3/83.2-2-16.0-18	Сетка арматурная С19	1						1				26,56 кг
А4		2	-19	Сетка арматурная С20	1	1					1	1			34,37 кг
А4		4	-20	Сетка арматурная С24		1						1			19,54 кг
А4		2	-24	Сетка арматурная С25			1	1							42,18 кг
А4		4	-25	Сетка арматурная С26			1								34,37 кг

Нач.отд.	Козеева	
Гл.спец.	Афоцин	
Н. контр.	Мельникова	
Гл.инж.пр.	Перегудова	
Инж.	Бахмурова	
Инж.	Мочульская	

3.006.1-3/83.2-2-07.0

Каркас пространственный КП1-65...КП1-74

Стадия	Лист	Листов
Р.	1	2

Мосинжпроект

Инв.№ подл.	Подпись и дата	Взам. инв.№

Формат	Зона	Позиц	Обозначение	Наименование	Кол. на испол.-07.0 –	04	02	03	04	05	06	07	08	09	Примеч.
А4		2	3.006.1-3/83.2-2-16.0-26	Сетка арматурная С27					1						34,78 кг
А4		4	-27	Сетка арматурная С28					1	1					21,57 кг
А4		2	-28	Сетка арматурная С29						1					26,46 кг
А4		4	-29	Сетка арматурная С30				1							25,27 кг
А4			-33	Сетка арматурная С34										1	11,03 кг
А4		2	-34	Сетка арматурная С35									1	1	13,98 кг
А4		3	-52	Сетка арматурная С53	1	1					1	1			17,20 кг
А4			-54	Сетка арматурная С55			1	1							19,88 кг
А4			-55	Сетка арматурная С56					1	1					15,42 кг
А4			-58	Сетка арматурная С59									1	1	10,59 кг
А4		4	3.006.1-3/83.2-2-18.0-10	Сетка арматурная С97									1		13,53 кг

Марка	КП1-65	КП1-66	КП1-67	КП1-68	КП1-69	КП1-70	КП1-71	КП1-72	КП1-73	КП1-74

3.006.1-3/83.2-2-07.0

Лист 2

209/90-02 ВС

Рис. 1

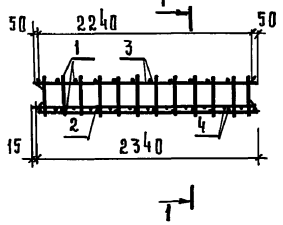

Рис. 2

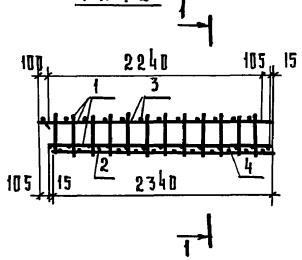

1-1

для исполнений 3.006.1-3|83.2-2-07.0-02
3.006.1-3|83.2-2-07.0-03

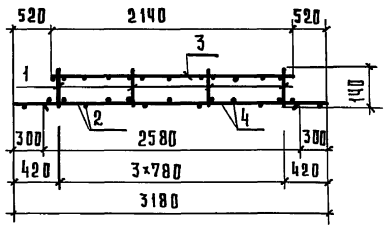

1-1

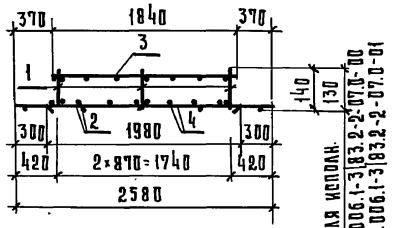

для исполн. 3.006.1-3|83.2-2-07.0-00
3.006.1-3|83.2-2-07.0-01

Рис. 3

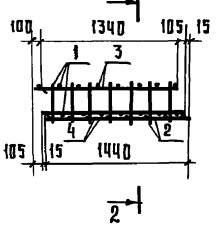

Рис. 4

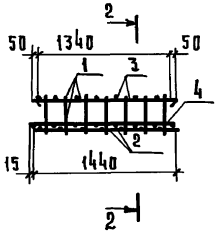

2-2

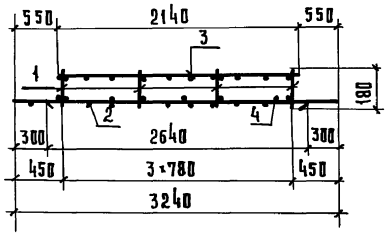

Обозначение	Марка	Рис.	Масса, кг
3.006-3|83.2-2-07.0	КП1-65	1	80,74
-01	КП1-66	2	73,72
-02	КП1-67	1	99,95
-03	КП1-68	2	90,85
-04	КП1-69	4	73,75
-05	КП1-70	3	65,43
-06	КП1-71	1	80,77
-07	КП1-72	2	73,75
-08	КП1-73	5	39,69
-09	КП1-74	6	37,19

Рис. 5

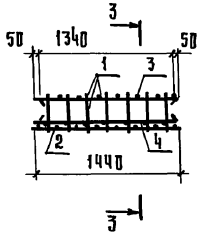

Рис. 6

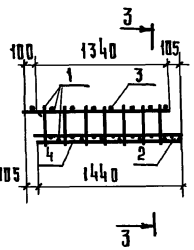

3-3

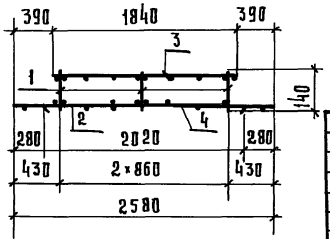

Нач. отд.	Козеева	
Гл. спец.	Афонин	
Н. контр.	Мельникова	
Гл. инж. пр	Перегудова	
Инж.	Бахмурова	
Инж.	Мочульская	

3.006.1-3|83.2-2-07.0 СБ

Каркас пространственный КП1-65...КП1-74
Сборочный чертеж

Стадия	Масса	Масштаб
Р	см. табл.	
Лист	Листов 1	

Мосинжпроект

Инв. № подл. | Подпись и дата | Взам. инв. №

Формат	Зона	Позиц.	Обозначение	Наименование	Кол. на испол. - 08.0															Примечание
					-	01	02	03	04	05	06	07	08	09	10	11	12	13	14	
				Документация																
А4			3.006.1-3/83.2-2-08.0 СБ1	Сборочный чертеж	X	X	X	X	X	X	X	X								
А4			-08.0 СБ2	Сборочный чертеж									X	X	X	X	X	X	X	
				Сборочные единицы																
А3		1	3.006.1-3/83.2-2-43.0-02	Каркас плоский КР1-3	8	8							6	6						8,11 кг
А3			-03	Каркас плоский КР1-4					8	8	5						6	6	4	8,45 кг
А3			-04	Каркас плоский КР1-5			5	5				5			4	4				9,60 кг
А4		3	3.006.1-3/83.2-2-44.0-44	Каркас плоский КР2-15	2	2							2	2						0,87 кг
А4		2	-45	Каркас плоский КР2-16	1	1														0,87 кг
А4		3	-48	Каркас плоский КР2-19					2	2							2	2		0,88 кг
А4		2	-49	Каркас плоский КР2-20					1	1										0,88 кг
А4		3	-20	Каркас плоский КР2-21			2	2				2			2	2				0,57 кг
А4		2	-22	Каркас плоский КР2-13			2	2				2								0,57 кг
А4		3	-27	Каркас плоский КР2-28							2								2	0,53 кг
А4		2	-28	Каркас плоский КР2-29							1									0,53 кг
А4		4	3.006.1-3/83.2-2-46.0-49	Сетка арматурная С20	1				1				1				1			34,37 кг
А4			-24	Сетка арматурная С22		1				1				1				1		45,46 кг
А4			-26	Сетка арматурная С27				1								1				34,78 кг
А4			-28	Сетка арматурная С29			1								1					26,46 кг
А4			-34	Сетка арматурная С35							1								1	43,98 кг
А4		5	3.006.1-3/83.2-2-47.0	Сетка арматурная С82									1	1			1	1		8,43 кг
А4			-02	Сетка арматурная С84											1	1				6,48 кг
А4			-03	Сетка арматурная С85															1	5,73 кг
А4			3.006.1-3/83.2-2-48.0-07	Сетка арматурная С94								1								42,62 кг
				Марка	КП1-75	КП1-76	КП1-77	КП1-78	КП1-79	КП1-80	КП1-81	КП1-82	КП1-83	КП1-84	КП1-85	КП1-86	КП1-87	КП1-88	КП1-89	

Нач. отд.	Козеева	
Гл. спец.	Афонин	
Н. контр.	Мельникова	
Гл. инж. пр.	Перегудова	
Инж.	Бахмурова	
Техн.	Верина	

3.006.1-3/83.2-2-08.0

Каркас пространственный КП1-75...КП1-89

Стадия	Лист	Листов
Р.		1

Мосинжпроект

Инв. № подл. | Подпись и дата | Взам. инв. №

Рис. 1

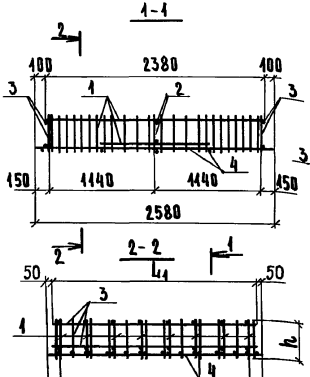

Рис. 2

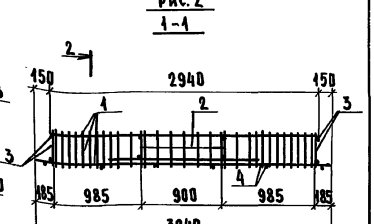

Обозначение	Марка	Рис.	Размеры, мм			n	Масса, кг
			L	L_1	h		
3.006.1-3/83. 2-2-08.0	КП1-75	1	2340	2240	130	7	101,86
-04	КП1-76						112,65
-02	КП1-77	2	1440	1340	180	4	76,74
-03	КП1-78						85,06
-04	КП1-79	1	2340	2240	140	7	102,24
-05	КП1-80						113,08
-06	КП1-81	1	1440	1340	140	4	56,32
-07	КП1-82	2			180		92,90

3.006.1-3/83. 2-2-08.0 СБ1

Каркас пространственный КП1-75...КП1-82. Сборочный чертеж

Стадия	Масса	Масштаб
Р.	см. табл.	
Лист	Листов 1	

Мосинжпроект

Нач.отд.	Козеева	
Гл.спец.	Афонин	
Н. контр.	Мельникова	
Гл.инж.пр.	Перегудова	
Инж.	Бахмурова	
Инж.	Мочульская	

Инв.№ подл. | Подпись и дата | Взам. инв.№

Рис. 3

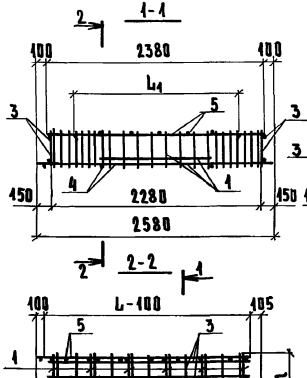

Рис. 4

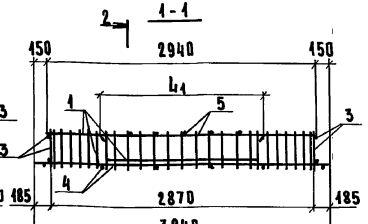

Обозначение	Марка	Рис.	Размеры, мм				n	Масса, кг
			L	L_1	h	V		
3.006.1-3/83. 2-2-08.0-08	КП1-83	3	2340	1800	130	420	5	93,20
-09	КП1-84							103,99
-10	КП1-85	4	1440	2280	180	400	3	72,48
-11	КП1-86							80,80
-12	КП1-87	3	2340	1800	140	420	5	95,46
-13	КП1-88							104,25
-14	КП1-89		1440	1980		400	3	53,37

3.006.1-3/83. 2-2-08.0 СБ2

Каркас пространственный КП1-83...КП1-89. Сборочный чертеж

Стадия	Масса	Масштаб
Р.	см. табл.	
Лист	Листов 1	

Мосинжпроект

Нач.отд.	Козеева	
Гл.спец.	Афонин	
Н. контр.	Мельникова	
Гл.инж.пр.	Перегудова	
Инж.	Бахмурова	
Инж.	Мочульская	

Инв.№ подл. | Подпись и дата | Взам. инв.№

Рис. 1

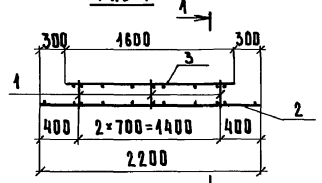

Рис. 3

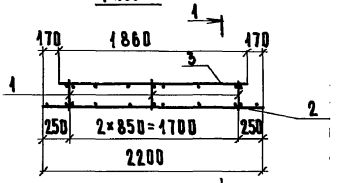

Рис. 2

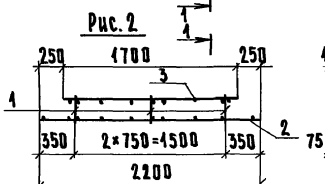

1-1

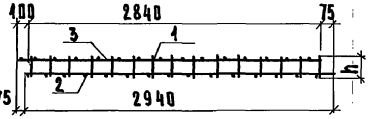

Обозначение	Марка	Рис.	h, мм	Масса, кг
3.006.1-3/83.2-2-09.0	КП 2-1	1	80	32,82
-04	КП 2-2			36,30
-02	КП 2-3	2		43,02
-03	КП 2-4		400	43,17
-04	КП 2-5			54,87
-05	КП 2-6	3		52,77
-06	КП 2-7			44,77
-07	КП 2-8	2	80	39,54
-08	КП 2-9		400	39,69
-09	КП 2-10	1		32,97

Нач. отд.	Козеева	
Гл. спец.	Афонин	
Н. контр.	Мельникова	
Гл. инж. пр.	Перегудова	
Инж.	Бахмурова	
Инж.	Максимова	

3.006.1-3/83.2-2-09.0 СБ

Каркас пространственный КП2-1...КП2-10
Сборочный чертеж

Стадия	Масса	Масштаб
Р.	См. табл.	
Лист	Листов 1	

Мосинжпроект

Инв. № подл. | Подпись и дата | Взам. инв. №

Формат	Зона	Позиц.	Обозначение	Наименование	Кол. на испол.-09.0 –	01	02	03	04	05	06	07	08	09	Примеч.
				Документация											
А4			3.006.1-3/83.2-2-09.0 СБ	Сборочный чертеж											
				Сборочные единицы											
А4		1	3.006.1-3/83.2-2-44.0-01	Каркас плоский КП2-2	3	3	3					3			0,98кг
А4			-04	Каркас плоский КП2-5						3	3				4,03кг
А4			-05	Каркас плоский КП2-6				3	3				3	3	1,03кг
А4		2	3.006.1-3/83.2-2-46.0-35	Сетка арматурная С36	1							1	1	1	17,28кг
А4			-36	Сетка арматурная С37		1	1	1		1	1				20,76кг
А4			-37	Сетка арматурная С38					1						29,46кг
А4		3	-59	Сетка арматурная С60	1	1								1	42,60кг
А4			-60	Сетка арматурная С61			1	1	1			1	1		19,33кг
А4			-61	Сетка арматурная С62							1				20,92кг
А4			-62	Сетка арматурная С63						1					28,92кг

Марка
КП2-1
КП2-2
КП2-3
КП2-4
КП2-5
КП2-6
КП2-7
КП2-8
КП2-9
КП2-10

3.006.1-3/83.2-2-09.0

Нач. отд.	Козеева	
Гл. спец.	Афонин	
Н. контр.	Мельникова	
Гл. инж. пр.	Перегудова	
Инж.	Бахмурова	
Инж.	Максимова	

Каркас пространственный КП2-1...КП2-10

Стадия	Лист	Листов
Р.		1

Мосинжпроект

Инв.№подл.	Подпись и дата	Взам.инв.№

Формат	Зона	Позиц	Обозначение	Наименование	Кол. на испол.-10.0 –	01	02	03	04	05	06				Примеч.
				Документация											
А3			3.006.1-3/83.2-2-10.0 СБ	Сборочный чертеж											
				Сборочные единицы											
А4		1	3.006.1-3/83.2-2-14.0-05	Каркас плоский КР2-6						3	3				1,03кг
А4			-23	Каркас плоский КР2-24				3	3						0,53кг
А4			-24	Каркас плоский КР2-25	3		3								0,85кг
А4			-25	Каркас плоский КР2-26		3									0,85кг

Нач.отд.	Козеева		3.006.1-3/83.2-2-10.0
Гл.спец.	Афонин		
Н.контр.	Мельникова		Каркас пространственный КП2-11... КП2-17
Гл.инж.пр.	Перетудова		
Ст.инж.	Мельникова		
Инж.	Бахмурова		

Стадия	Лист	Листов
Р.	1	2

Мосинжпроект

Инв.№подл.	Подпись и дата	Взам.инв.№

Формат	Зона	Позиц	Обозначение	Наименование	Кол. на испол.-10.0 –	01	02	03	04	05	06				Примеч.
А4		2	3.006.1-3/83.2-2-16.0-38	Сетка арматурная С39	1	1	1								14,03кг
А4			-39	Сетка арматурная С40				1	1						8,64кг
А4			-40	Сетка арматурная С41						1					19,62кг
А4		3	-63	Сетка арматурная С64	1										15,69кг
А4			-64	Сетка арматурная С65		1									24,48кг
А4			-65	Сетка арматурная С66			1								17,85кг
А4			-67	Сетка арматурная С68				1							12,62кг
А4			-69	Сетка арматурная С70					1						23,22кг
А4			-70	Сетка арматурная С71						1					16,22кг
А4			-71	Сетка арматурная С72							1				23,74кг
А4		2	3.006.1-3/83.2-2-18.0-11	Сетка арматурная С98							1				24,60кг

Марка	КП2-11	КП2-12	КП2-13	КП2-14	КП2-15	КП2-16	КП2-17

Рис.1

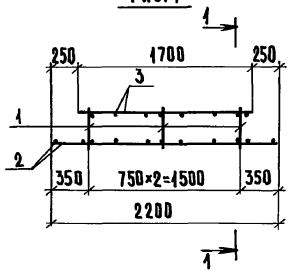

Рис.2

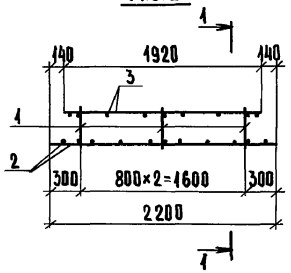

1-1

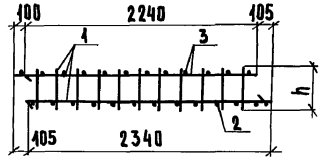

Рис.3

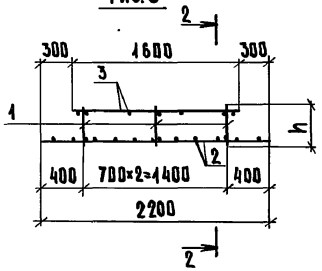

2-2

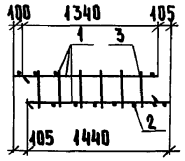

Рис.4

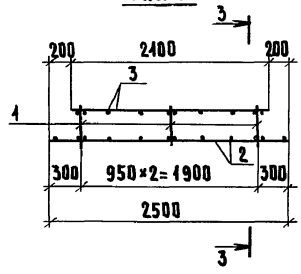

3-3

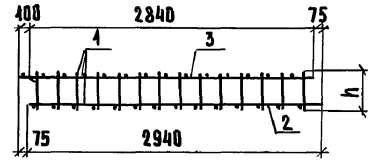

Обозначение	Марка	Рис.	h, мм	Масса, кг
3.006.1-3/83-2-2-10.0	КП 2-11	1	120	32,27
-01	КП 2-12	2		41,06
-02	КП 2-13			34,43
-03	КП 2-14	3	150	22,85
-04	КП 2-15			33,45
-05	КП 2-16	4	100	38,93
-06	КП 2-17			48,43

Нач.отд.	Козеева	
Гл.спец.	Афонин	
Н.контр.	Мельникова	
Гл.инж.пр.	Перегудова	
Ст. инж.	Мельникова	
Инж.	Бахмурова	

3.006.1-3/83.2-2-10.0 СБ

Каркас пространственный КП 2-11...КП 2-17. Сборочный чертеж

Стадия	Масса	Масштаб
Р	См. табл.	
Лист	Листов 1	

Мосинжпроект

Инв.№подл. | Подпись и дата | Взам.инв.№

Инв.№подл.	Подпись и дата	Взам. инв.№

Формат	Зона	Позиц	Обозначение	Наименование	Кол. на испол.-11.0 –	01	02	03	04	05	06	07	08	09	Примеч.
				Документация											
А3			3.006.1-3/83.2-2-11.0 СБ	Сборочный чертеж											
				Сборочные единицы											
А4		1	3.006.1-3/83.2-2-11.0-23	Каркас плоский КР2-24						3					0,53кг
А4			-24	Каркас плоский КР2-25	3		3					4	4		0,85кг
А4			-25	Каркас плоский КР2-26		3		3	3					4	0,85кг
А4			-32	Каркас плоский КР2-33							3				0,53кг

Нач.отд.	Козеева	
Гл.спец.	Афонин	
Н.контр.	Мельникова	
Гл.инж.пр.	Перегудова	
Ст.инж.	Мельникова	
Инж.	Бахмурова	

3.006.1-3/83.2-2-11.0

Каркас пространственный КП2-18...КП2-27

Стадия	Лист	Листов
Р.	1	2

Мосинжпроект

Инв.№подл.	Подпись и дата	Взам. инв.№

Формат	Зона	Позиц	Обозначение	Наименование	Кол. на испол.-11.0 –	01	02	03	04	05	06	07	08	09	Примеч.
А4		2	3.006.1-3/83.2-2-16.0-22	Сетка арматурная С23								1			29,22кг
А4			-41	Сетка арматурная С42		1									23,47кг
А4			-42	Сетка арматурная С43			1	1	1						16,06кг
А4			-43	Сетка арматурная С44						1	1				9,84кг
А4		3	-72	Сетка арматурная С73	1		1								19,28кг
А4			-73	Сетка арматурная С74		1		1							26,56кг
А4			-74	Сетка арматурная С75					1						39,46кг
А4			-75	Сетка арматурная С76						1					24,34кг
А4			-76	Сетка арматурная С77							1				30,55кг
А4			-77	Сетка арматурная С78								1	1		22,69кг
А4			-78	Сетка арматурная С79										1	34,27кг
А4		2	3.006.1-3/83.2-2-18.0-03	Сетка арматурная С90									1	1	35,10кг
А4			-12	Сетка арматурная С99	1										18,06кг

Марка	КП2-18	КП2-19	КП2-20	КП2-21	КП2-22	КП2-23	КП2-24	КП2-25	КП2-26	КП2-27

3.006.1-3/83.2-2-11.0

Лист 2

20970-02 23

Рис. 1

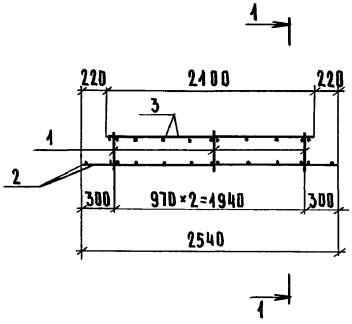

Рис. 2

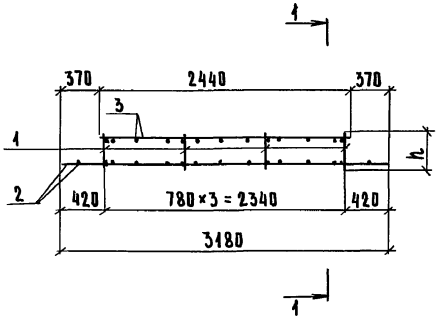

1-1

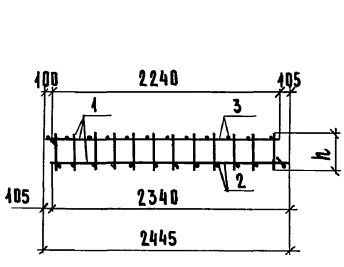

Рис. 3

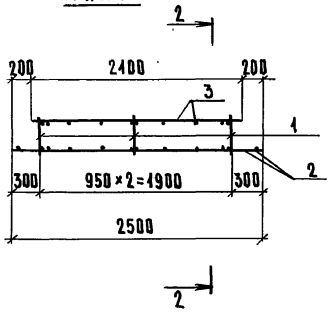

2-2

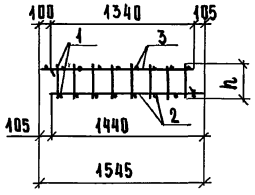

Обозначение	Марка	Рис.	h, мм	Масса, кг
3.006.1-3/83. 2-2-11.0	КП2 -18	1	120	39,89
-01	КП2 -19			52,58
-02	КП2 -20			37,89
-03	КП2 -21			45,17
-04	КП2 -22			58,07
-05	КП2 -23	3	150	35,71
-06	КП2 -24			41,95
-07	КП2 -25	2	120	55,34
-08	КП2 -26			64,19
-09	КП2 -27			69,77

Нач.отд.	Козеева	
Гл.спец.	Афонин	
Н.контр.	Мельникова	
Гл.инж.пр.	Перегудова	
Ст.инж.	Мельникова	
Инж.	Максимова	

3.006.1-3/83. 2-2-11.0 СБ

Каркас пространственный КП2-18...КП2-27. Сборочный чертеж

Стадия	Масса	Масштаб
Р.	См. табл.	
Лист	Листов 1	

Мосинжпроект

Инв.№подл. | Подпись и дата | Взам.инв.№

Инв.№ подл.	Подпись и дата	Взам. инв.№

Формат	Зона	Позиц.	Обозначение	Наименование	Кол. на испол.-12.0										Примеч.
					–	01	02	03	04	05	06				
				Документация											
А3			3.006.1-3/83.2-2-12.0 СБ	Сборочный чертеж											
				Сборочные единицы											
А4		1	3.006.1-3/83.2-2-14.0-Н	Каркас плоский КР2-6					3						1,03кг
А4			-23	Каркас плоский КР2-24				4			3				0,53кг
А4			-25	Каркас плоский КР2-26						3					0,85кг
А4			-27	Каркас плоский КР2-28	4	4	4								0,53кг

Нач.отд.	Козеева	
Гл.спец.	Афонин	
Н.контр.	Мельникова	
Гл.инж.пр.	Перегудова	
Ст.инж.	Мельникова	
Инж.	Бахмурова	

3.006.1-3/83.2-2.12.0

Каркас пространственный КП 2-28 ... КП 2-34

Стадия	Лист	Листов
Р.	1	2

Мосинжпроект

Инв.№ подл.	Подпись и дата	Взам. инв.№

Формат	Зона	Позиц.	Обозначение	Наименование	Кол. на испол.-12.0										Примеч.
					–	01	02	03	04	05	06				
А4		2	3.006.1-3/83.2-2-16.0-35	Сетка арматурная С36					1						17,28кг
А4			-38	Сетка арматурная С39						1					14,03кг
А4			-39	Сетка арматурная С40							1				8,64кг
А4			-44	Сетка арматурная С45	1	1									25,19кг
А4			-45	Сетка арматурная С46			1								18,23кг
А4		3	-62	Сетка арматурная С63					1						28,92кг
А4			-66	Сетка арматурная С67						1					36,60кг
А4			-68	Сетка арматурная С69							1				16,11 кг
А4			-79	Сетка арматурная С80	1		1								19,25кг
А4			-80	Сетка арматурная С81		1		1							28,73кг
А4		2	3.006.1-3/83.2-2-18.0-44	Сетка арматурная С101				1							22,24 кг

Марка	КП2-28	КП2-29	КП2-30	КП2-31	КП2-32	КП2-33	КП2-34

3.006.1-3/83.2-2.12.0

Лист 2

209/0-02 25

24

Рис. 1

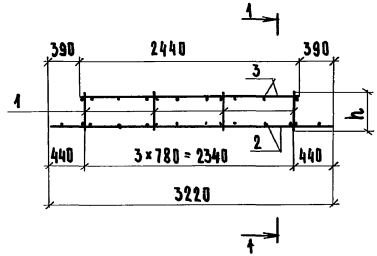

Рис. 2

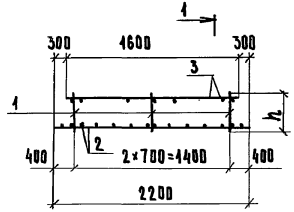

1-1

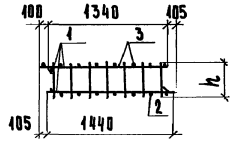

Рис. 3

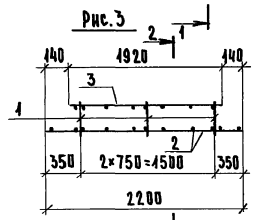

2-2

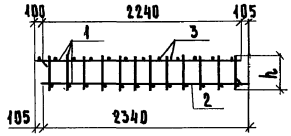

Рис. 4

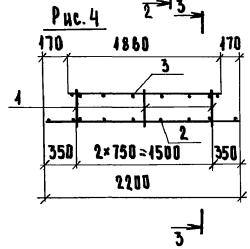

3-3

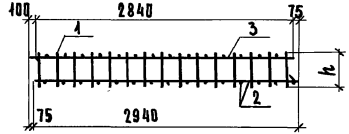

Обозначение	Марка	Рис.	h, мм	Масса, кг
3.006.1-3/83. 2-2-12.0	КП 2-28	1	140	46,56
-01	КП 2-29			56,04
-02	КП 2-30		150	39,60
-03	КП 2-31			53,06
-04	КП 2-32	4	100	49,29
-05	КП 2-33	3	120	53,18
-06	КП 2-34	2	150	26,34

Нач.отд.	Козеева	
Гл.спец.	Афонин	
Н.контр.	Мельникова	
Гл.инж.пр.	Перегудова	
Ст.инж.	Мельникова	
Инж.	Максимова	

3.006.1-3/83. 2-2-12.0 СБ

Каркас пространственный КП2-28...КП2-34. Сборочный чертеж.

Стадия	Масса	Масштаб
Р	См. табл.	
Лист	Листов 1	

Мосинжпроект

Инв.№подл. | Подпись и дата | Взам.инв.№

ИНВ.№ ПОДЛ.	ПОДПИСЬ И ДАТА	ВЗАМ.ИНВ.№

ФОРМАТ	ЗОНА	ПОЗИЦ.	ОБОЗНАЧЕНИЕ	НАИМЕНОВАНИЕ	Кол. на испол.-13.0										Примеч.
					-	01	02	03	04						
				ДОКУМЕНТАЦИЯ											
А3			3.00.6.1-3/83.2-2-13.0 СБ	Сборочный чертеж	X	X	X	X	X						
				ДЕТАЛИ											
				СТЕРЖНИ											
				Сталь класса А-III ГОСТ 5781-82											
Б4		1	3.006.1-3/83.2-2-00.1	⌀ 10 ℓ=2040	1										1,26кг
			-001	⌀ 12 ℓ=2040		1									1,81кг
			-002	⌀ 14 ℓ=3240					1						3,92кг
			-003	⌀ 14 ℓ=2580			1	1							3,12кг

НАЧ.ОТД.	КОЗЕЕВА	
ГЛ.СПЕЦ.	АФОНИН	
Н.КОНТР.	МЕЛЬНИКОВА	
ГЛ.ИНЖ.ПР.	ПЕРЕГУДОВА	
СТ.ИНЖ.	МЕЛЬНИКОВА	
ИНЖ.	БАХМУРОВА	

3.006.1-3/83.2-2-13.0

КАРКАС ПЛОСКИЙ
КР1-1 ... КР1-5

СТАДИЯ	ЛИСТ	ЛИСТОВ
Р.	1	2

Мосинжпроект

ИНВ.№ ПОДЛ.	ПОДПИСЬ И ДАТА	ВЗАМ.ИНВ.№

ФОРМАТ	ЗОНА	ПОЗИЦ.	ОБОЗНАЧЕНИЕ	НАИМЕНОВАНИЕ	Кол. на испол.-13.0										Примеч.
					-	01	02	03	04						
				Сталь класса А-III ГОСТ 5781-82											
Б4		2	3.006.1-3/83.2-2-00.1-004	⌀ 10 ℓ=2240	1										1,38кг
			-005	⌀ 12 ℓ=2240		1									1,99кг
			-006	⌀ 14 ℓ=2240					1						2,71кг
			-007	⌀ 14 ℓ=1800			1	1							2,18кг
				Сталь класса А-III ГОСТ 5781-82											
Б4		3	3.006.1-3/83.2-2-00.1-008	⌀6 ℓ=120	21	21									0,027кг
			-009	⌀10 ℓ=2940					1						1,81кг
			-010	⌀12 ℓ=2380			1	1							2,11кг
				Сталь класса А-III ГОСТ 5781-82											
Б4		4	3.006.1-3/83.2-2-00.1-011	⌀6 ℓ=180					29						0,040кг
			-012	⌀6 ℓ=140				24							0,031кг
			-013	⌀6 ℓ=130			24								0,029кг
				Марка	КР1-1	КР1-2	КР1-3	КР1-4	КР1-5						

3.006.1-3/83.2-2-13.0

Лист 2

20970-02 27

Рис.1

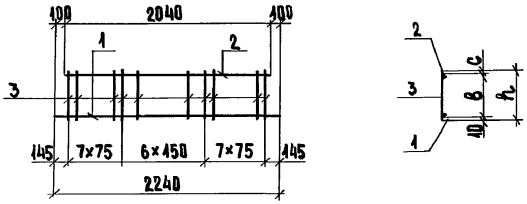

Рис.2

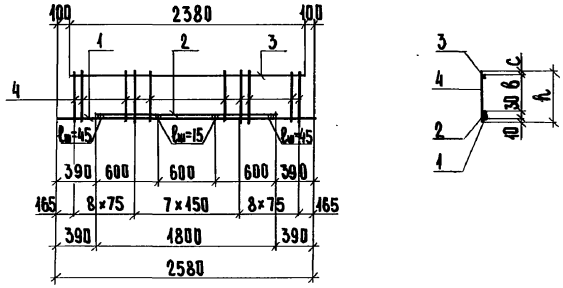

Рис.3

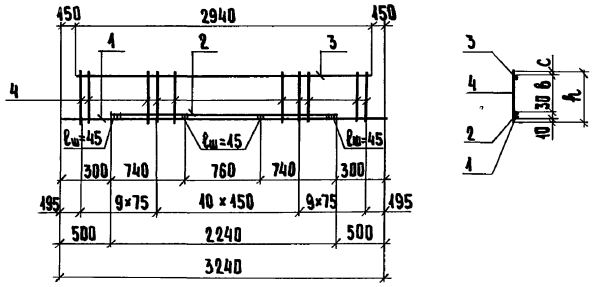

Обозначение	Марка	Рис.	Размеры, мм			Масса, кг
			b	c	h	
3.006.1-3/83.2-2-43.0	КР 1-1	1	400	10	420	3,21
-01	КР 1-2					4,37
-02	КР 1-3	2	80		430	8,11
-03	КР 1-4		90		440	8,15
-04	КР 1-5	3	430		180	9,60

Нач. отд.	Козеева		
Гл. спец.	Афонин		
Н. контр.	Мельникова		
Гл. инж. пр.	Перегудова		
Инж.	Бахмурова		
Техник	Берина		

3.006.1-3/83.2-2-43.0 СБ

Каркас плоский КР1-1 ... КР1-5 Сборочный чертеж

Стадия	Масса	Масштаб
Р	См. табл.	
Лист 1	Листов 2	

Мосинжпроект

Инв.№ подл. | Подпись и дата | Взам. инв.№

Инв.№ подл.	Подпись и дата	Взам. инв.№

Формат	Зона	Позиц.	Обозначение	Наименование	Кол. на испол.-14.0 –	01	02	03	04	05	06	07	08	Примеч
				Документация										
А4			3.006.1-3/83.2-2-14.0 СБ	Сборочный чертеж										
				Детали										
				Стержни										
				Сталь класса Вр-I ГОСТ 6727-80										
Б4		1	3.006.1-3/83.2-2-00.1-014	⌀5 ℓ = 2840	2	2	2	2	2	2	2	2	2	0,41 кг
				Сталь класса Вр-I ГОСТ 6727-80										
Б4		2	3.006.1-3/83.2-2-00.1-015	⌀5 ℓ = 110									15	0,016 кг
			-016	⌀5 ℓ = 100					15	15				0,014 кг
			-017	⌀5 ℓ = 90							15	15		0,013кг
			-018	⌀5 ℓ = 80	15	15	15	15						0,011кг
				Марка	КР2-1	КР2-2	КР2-3	КР2-4	КР2-5	КР2-6	КР2-7	КР2-8	КР2-9	

Нач.отд.	Козеева	
Гл.спец.	Афонин	
Н.контр.	Мельникова	
Гл.инж.пр	Перегудова	
Ст. инж.	Мельникова	
Инж.	Бахмурова	

3.006.1-3/83. 2-2-14.0

Каркас плоский КР2-1... КР2-34

Стадия	Лист	Листов
Р	1	4

Мосинжпроект

Инв.№ подл.	Подпись и дата	Взам. инв.№

Формат	Зона	Позиц.	Обозначение	Наименование	Кол. на испол.-14.0 09	10	11	12	13	14	15	16	17	Примеч.
				Документация										
А4			3.006.1-3/83.2-2-140 СБ	Сборочный чертеж										
				Детали										
				Стержни										
				Сталь класса Вр-I ГОСТ 6727-80										
Б4		1	3.006.1-3/83.2-2-00.1-014	⌀5 ℓ = 2840	2	2	2	2						0,41 кг
			-019	⌀5 ℓ = 2240					2	2	2	2	2	0,32 кг
				Сталь класса Вр-I ГОСТ 6727-80										
Б4		2	3.006.1-3/83.2-2-00.1-020	⌀5 ℓ = 140								12	12	0,020 кг
			-021	⌀5 ℓ = 130					12	12	12			0,019кг
			-022	⌀5 ℓ = 120		15	15	15						0.017кг
			-015	⌀5 ℓ = 110	15									0,016кг
				Марка	КР2-10	КР2-11	КР2-12	КР2-13	КР2-14	КР2-15	КР2-16	КР2-17	КР2-18	

3.006.1-3/83. 2-2-14.0

Лист 2

2090-02

62

Инв. № подл.	Подпись и дата	Взам. инв. №

Формат	Зона	Позиц.	Обозначение	Наименование	Кол. на испол-14.0										Примеч.
					18	19	20	21	22	23	24	25	26		
				Документация											
А4			3.006.1-3/83.2-2-14.0 СБ	Сборочный чертеж	X	X	X	X	X	X	X	X	X		
				Детали											
				Стержни											
				Сталь класса Вр-I ГОСТ 6727-80											
Б4		1	3.006.1-3/83.2-2-01.- 019	ф5 ℓ=2240	2	2					2	2			0,32 кг
			-023	ф5 ℓ=1340			2	2	2	2					0,19 кг
				Сталь класса Вр-I ГОСТ 6727-80											
Б4		2	3.006.1-3/83.2-2-01. - 024	ф5 ℓ=180			7		7						0,026 кг
			-025	ф5 ℓ=150				7		7					0,021 кг
			-020	ф5 ℓ=140	12	12							7		0,020 кг
			-022	ф5 ℓ=120							12	12			0,017 кг
				Марка	КР2-19	КР2-20	КР2-21	КР2-22	КР2-23	КР2-24	КР2-25	КР2-26	КР2-27		

3.006.1-3/83.2-2-14.0 Лист 3

Инв. № подл.	Подпись и дата	Взам. инв. N

Формат	Зона	Позиц.	Обозначение	Наименование	Кол. на испол.-14.0										Примеч.
					27	28	29	30	31	32	33				
				Документация											
А4			3.006.1-3/83.2-2-14.0 СБ	Сборочный чертеж	X	X	X	X	X	X	X				
				Детали											
				Стержни											
				Сталь класса Вр-I ГОСТ 6727-80											
Б4		1	3.006.1-3/83.2-2-00.1- 019	ф5 ℓ=2240				2	2		2				0,32 кг
			- 023	ф5 ℓ=1340	2	2	2			2					0,19 кг
				Сталь класса Вр-I ГОСТ 6727-80											
Б4		2	3.006.1-3/83.2-2-00.1- 024	ф5 ℓ=180				12							0,026 кг
			- 025	ф5 ℓ=150					12	7					0,021 кг
			- 020	ф5 ℓ=140	7	7	7								0,020 кг
			- 022	ф5 ℓ=120							12				0,017 кг
				Марка	КР2-28	КР2-29	КР2-30	КР2-31	КР2-32	КР2-33	КР2-34				

3.006.1-3/83.2-2-14.0 Лист 4

20970-02 30

Рис. 1

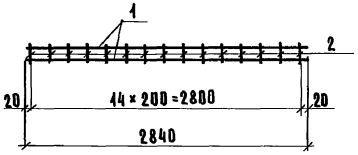

Рис. 2

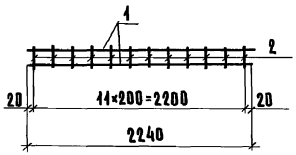

Рис. 3

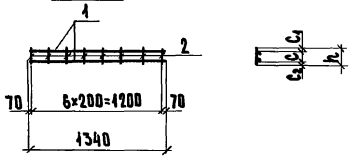

Обозначение	Марка изделия	Рис.	Размеры, мм h	c	c_1	c_2	Масса, кг
3.006.1-3/83.2-2-14.0	КР 2-1	1	80	50	15	15	0,98
-01	КР 2-2			40	20	20	0,98
-02	КР 2-3			45	15		0,98
-03	КР 2-4		80	35	20	25	0,98
-04	КР 2-5		100	55			1,03
-05	КР 2-6			60		20	1,03

Нач.отд.	Козеева		
Гл.спец.	Афонин		
Н.контр.	Мельникова		
Гл.инж.пр.	Перегудова		
Ст.инж.	Мельникова		
Инж.	Каймачева		

3.006.1-3/83.2-2-14.0 СБ

Каркас плоский КР 2-1... КР 2-34 Сборочный чертеж

Стадия	Масса	Масштаб
Р	См. табл.	
Лист 1	Листов 2	

Мосинжпроект

Продолжение табл.

Обозначение	Марка изделия	Рис.	Размеры, мм h	c	c_1	c_2	Масса, кг
3.006.1-3/83.2-2-14.0-06	КР 2-7	1	90	50	20	20	1,01
-07	КР 2-8			45		25	1,01
-08	КР 2-9		110	70		20	1,06
-09	КР 2-10			65		25	1,06
-10	КР 2-11		120	75			1,07
-11	КР 2-12			80		20	1,07
-12	КР 2-13			70	25		1,07
-13	КР 2-14	2	130	85	20	25	0,87
-14	КР 2-15			80	25		0,87
-15	КР 2-16			65		40	0,87
-16	КР 2-17		140	100	20	20	0,88
-17	КР 2-18			95		25	0,88
-18	КР 2-19			90	25		0,88
-19	КР 2-20			75		40	0,88
-20	КР 2-21	3	180	135	20	25	0,57
-21	КР 2-22		150	110		20	0,55
-22	КР 2-23		180	120		40	0,57
-23	КР 2-24		150	105		25	0,53
-24	КР 2-25	2	120	80		20	0,85
-25	КР 2-26			75		25	0,85
-26	КР 2-27	3	140	100		20	0,53
-27	КР 2-28			90	25	25	0,53
-28	КР 2-29			75		40	0,53
-29	КР 2-30			95	20	25	0,53
-30	КР 2-34	2	180	140	20	20	0,96
-31	КР 2-32		150	105		25	0,90
-32	КР 2-33	3		100		30	0,53
-33	КР 2-34	2	120	70	25	25	0,85

3.006.1-3/83.2-2-14.0 СБ

Лист 2

Инв.№ подл. | Подпись и дата | Взамен.инв.№

ИНВ. № ПОДЛ.	ПОДПИСЬ И ДАТА	ВЗАМ. ИНВ. №

Формат	Зона	Позиц.	Обозначение	Наименование	Кол. на испол. – 15.0										Примеч.
					–	01	02	03	04						
				Документация											
А4			3.006.1-3|83.2-2-15.0 СБ	Сборочный чертеж	X	X	X	X	X						
				Детали											
				Стержни											
				Сталь класса Вр-I ГОСТ 6727-80											
Б4		1	3.006.1-3|83.2-2-00.1-014	ф5 ℓ=2840	2	2									0,41 кг
			-019	ф5 ℓ=2240			2								0,32 кг
			-023	ф5 ℓ=1340				2	2						0,19 кг
				Сталь класса А-III ГОСТ 5781-82											
Б4		2	3.006.1-3|83.2-2-00.1-026	ф8 ℓ=380		15									0,15 кг
			-027	ф8 ℓ=330	15										0,13 кг
			-028	ф10 ℓ=540					9						0,33 кг
			-029	ф10 ℓ=480				7							0,30 кг
			-030	ф10 ℓ=430			12								0,27 кг
				Марка	КР3-1	КР3-2	КР3-3	КР3-4	КР3-5						

Нач. отд.	Козеева		3.006.1-3|83.2-2-15.0
Гл. спец.	Афонин		
Н. контр.	Мельникова		Каркас плоский КР3-1... КР3-5
Гл. инж. пр.	Перегудова		
Ст. инж.	Мельникова		
Инж.	Климачева		

Стадия	Лист	Листов
Р		1

МОСИНЖПРОЕКТ

ИНВ. № ПОДЛ.	ПОДПИСЬ И ДАТА	ВЗАМ. ИНВ. №

Рис. 1

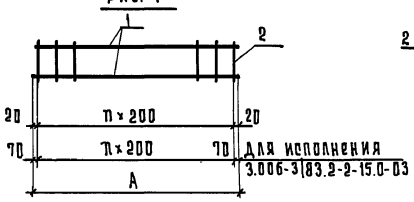

Рис. 2

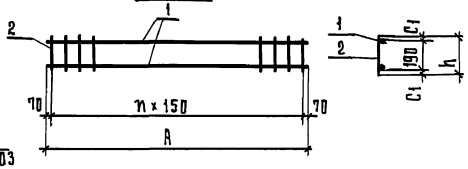

Обозначение	Марка элемента	Рис.	Размеры, мм			n	Масса, кг
			A	h	C1		
3.006.1-3|83.2-2-15.0	КР3-1	1	2840	330	70	14	2,77
-01	КР3-2		2840	380	95		3,07
-02	КР3-3		2240	430	120	11	3,88
-03	КР3-4		1340	480	145	6	2,48
-04	КР3-5	2	1340	540	175	8	3,35

Нач. отд.	Козеева		3.006.1-3|83.2-2-15.0 СБ.
Гл. спец.	Афонин		Каркас плоский КР3-1... КР3-5. Сборочный чертеж.
Н. контр.	Мельникова		
Гл. инж. пр.	Перегудова		
Ст. инж.	Мельникова		
Инж.	Климачева		

Стадия	Масса	Масштаб
Р	См. табл.	
Лист		Листов 1

МОСИНЖПРОЕКТ

20970-02 32

Инв.№ подл.	Подпись и дата	Взам. инв.№

Формат	Зона	Позиц	Обозначение	Наименование	Кол. на испол.-16.0 –	01	02	03	04	05	06	07			Примеч.
				Документация											
А4			3.006.1-3/83.2-2-16.0 СБ	Сборочный чертеж											
				Детали											
				Стержни											
				Сталь класса Вр-I ГОСТ 6727-80												
Б4		1	3.006.1-3/83.2-2-00.1-031	ф5 ℓ=2940	6	6	6	6	7	7	7	10			0,42кг
			-032	ф5 ℓ=1600	30										0,23кг
				Сталь класса А-III ГОСТ 5781-82											
Б4		2	3.006.1-3/83.2-2-00.1-033	ф8 ℓ=1900					16						0,75кг
			-034	ф10 ℓ=1900							29				1,17кг
			-035	ф10 ℓ=1600		15		29							0,99кг
			-036	ф12 ℓ=1940								29			1,72кг
			-037	ф12 ℓ=1900						15					1,69кг
			-038	ф12 ℓ=1600			15								1,42кг
				Марка	С1	С2	С3	С4	С5	С6	С7	С8			

Нач.отд.	Козеева	
Гл.спец.	Афонин	
Н.контр.	Мельникова	
Гл.инж.пр.	Перегудова	
Ст.инж.пр.	Мельникова	
Инж.	Бахмурова	

3.006.1-3/83.2-2-16.0

Сетка арматурная С1...С81

Стадия	Лист	Листов
Р	1	12

Мосинжпроект

Инв.№ подл.	Подпись и дата	Взам. инв.№

Формат	Зона	Позиц	Обозначение	Наименование	Кол. на испол.-16.0 08	09	10	11	12	13	14	15	16	17	Примеч.
				Документация											
А4			3.006.1-3/83.2-2-16.0 СБ	Сборочный чертеж											
				Детали											
				Стержни											
				Сталь класса Вр-I ГОСТ 6727-80												
Б4		1	3.006.1-3/83.2-2-00.1-031	ф5 ℓ=2940	10	8	8	8	11	11	9	9	9	13	0,42кг
				Сталь класса А-III ГОСТ 5781-82												
Б4		2	3.006.1-3/83.2-2-00.1-039	ф10 ℓ=2540							16	30			1,57кг
			-040	ф10 ℓ=2200		15		30							1,36кг
			-041	ф12 ℓ=2540									16	30	2,26кг
			-003	ф12 ℓ=2240					29	30					1,99кг
			-042	ф12 ℓ=2200			16								1,95кг
			-036	ф12 ℓ=1940	30										1,72кг
				Марка	С9	С10	С11	С12	С13	С14	С15	С16	С17	С18	

3.006.1-3/83.2-2-16.0

Лист 2

Инв.№ подл. | Подпись и дата | Взам. инв.№

Формат	Зона	Позиц.	Обозначение	Наименование	Кол. на испол.-16.0 18	19	20	21	22	23	24	25	26	Примеч.
				Документация										
А4			3.006.1-3/83.2-2-16.0 СБ	Сборочный чертеж										
				Детали										
				Стержни										
				Сталь класса Bp-I ГОСТ 6727-80										
Б4		1	3.006.1-3/83.2-2-00.1-043	ф5 ℓ=2340					11	11				0,34кг
				Сталь класса А-I ГОСТ 5781-82										
			3.006.1-3/83.2-2-00.1-044	ф8 ℓ=2340	4	5	4	5			6	5		0,92кг
			-045	ф8 ℓ=1440									6	0,57кг
				Сталь класса А-III ГОСТ 5781-82										
Б4		2	3.006.1-3/83.2-2-00.1-046	ф10 ℓ=3180					13	24				1,96кг
			-047	ф10 ℓ=1980			13							1,22кг
			-048	ф12 ℓ=3180							13			2,82кг
			-049	ф12 ℓ=2580		13						13		2,29кг
			-050	ф12 ℓ=1980	13									1,76кг
			-002	ф14 ℓ=3240									8	3,92кг
			-003	ф14 ℓ=2580				13						3,12кг
				Марка	С19	С20	С21	С22	С23	С24	С25	С26	С27	

3.006.1-3/83.2-2-16.0 Лист 3

Инв.№ подл. | Подпись и дата | Взам. инв.№

Формат	Зона	Позиц.	Обозначение	Наименование	Кол. на испол.-16.0 27	28	29	30	31	32	33	34	Примеч.
				Документация									
А4			3.006.1-3/83.2-2-16.0 СБ	Сборочный чертеж									
				Детали									
				Стержни									
				Сталь класса Bp-I ГОСТ 6727-80									
Б4		1	3.006.1-3/83.2-2-00.1-043	ф5 ℓ=2340				11	9	9			0,34кг
				Сталь класса А-I ГОСТ 5781-82									
			3.006.1-3/83.2-2-00.1-044	ф8 ℓ=2340			5						0,92кг
			-045	ф8 ℓ=1440	5	6					4	5	0,57кг
Б4		2		Сталь класса А-III ГОСТ 5781-82									
			3.006.1-3/83.2-2-00.1-051	ф10 ℓ=2580			13			24		7	1,59кг
			-001	ф10 ℓ=2240				24					1,38кг
			-052	ф10 ℓ=2020							7		1,25кг
			-053	ф12 ℓ=3240		8							2,88кг
			-054	ф12 ℓ=2640	8								2,34кг
			-049	ф12 ℓ=2580					13				2,29кг
				Марка	С28	С29	С30	С31	С32	С33	С34	С35	

3.006.1-3/83.2-2-16.0 Лист 4

2090-02 34

Инв.№ подл.	Подпись и дата	Взам.инв.№

Формат	Зона	Позиц	Обозначение	Наименование	Кол. на испол.-16.0 35	36	37	38	39	40	41	42	43	44	Примеч.
				Документация											
А4			3.006.1-3/83.2-2-16.0 СБ	Сборочный чертеж											
				Детали											
				Стержни											
				Сталь класса Вр-I ГОСТ 6727-80											
Б4		1	3.006.1-3/83.2-2-00.1-031	⌀5 ℓ=2940	8	8	8			9					0,42 кг
			-043	⌀5 ℓ=2340				8			9	9			0,34 кг
			-055	⌀5 ℓ=1440					8				9	11	0,21 кг
				Сталь класса А-III ГОСТ 5781-82											
Б4		2	3.006.1-3/83.2-2-00.1-056	⌀8 ℓ=2540								13			1,00 кг
			-057	⌀8 ℓ=2500						16			8		0,99 кг
			-058	⌀8 ℓ=2200	16	20	30	13	8						0,87 кг
			-039	⌀10 ℓ=2540							13				1,57 кг
			-059	⌀12 ℓ=3220										8	2,86 кг

Марка	С36	С37	С38	С39	С40	С41	С42	С43	С44	С45

3.006.1-3/83.2-2-16.0

Лист 5

Инв.№ подл.	Подпись и дата	Взам.инв.№

Формат	Зона	Позиц	Обозначение	Наименование	Кол. на испол.-16.0 45	46	47	48	49	50	51	52	53	54	Примеч.
				Документация											
А4			3.006.1-3/83.2-2-16.0 СБ	Сборочный чертеж											
				Детали											
				Стержни											
				Сталь класса Вр-I ГОСТ 6727-80											
Б4		1	3.006.1-3/83.2-2-00.1-031	⌀5 ℓ=2940		4	4	5	5	7	7				0,42 кг
			-043	⌀5 ℓ=2340								7	8	8	0,34 кг
			-055	⌀5 ℓ=1440	11										0,21 кг
				Сталь класса Вр-I ГОСТ 6727-80											
Б4		2	3.006.1-3/83.2-2-00.1-060	⌀5 ℓ=940		30									0,14 кг
				Сталь класса А-III ГОСТ 5781-82											
			3.006.1-3/83.2-2-00.1-061	⌀8 ℓ=2140									13		0,85 кг

3.006.1-3/83.2-2-16.0

Лист 6

Инв. № подл. | Подпись и дата | Взам. инв. №

Формат	Зона	Позиц.	Обозначение	Наименование	Кол. на испол. - 16.0 45	46	47	48	49	50	51	52	53	54	Примеч.
				Сталь класса А-III ГОСТ 5781-82											
БЧ		2	3.006.1-3/83.2-2-00.1-062	ф8 ℓ = 1840						15					0,73 кг
			-063	ф8 ℓ = 1240				15							0,49 кг
			-064	ф8 ℓ = 940			15								0,37 кг
			-065	ф10 ℓ = 3220	8										1,99 кг
			-066	ф10 ℓ = 2140										13	1,32 кг
			-067	ф10 ℓ = 1840							15	13			1,14 кг
			-068	ф10 ℓ = 1240					15						0,77 кг
				Марка	С46	С47	С48	С49	С50	С51	С52	С53	С54	С55	

Инв. № подл. | Подпись и дата | Взам. инв. №

Формат	Зона	Позиц.	Обозначение	Наименование	Кол. на испол. - 16.0 55	56	57	58	59	60	61	62			Примеч.
				Документация											
А4			3.006.1-3/83.2-2-16.0 СБ	Сборочный чертеж											
				Детали											
				Стержни											
				Сталь класса Вр-I ГОСТ 6727-80											
БЧ		1	3.006.1-3/83.2-2-00.1-031	ф5 ℓ = 2940					6	6	6	6			0,42 кг
			-043	ф5 ℓ = 2340		6	7								0,34 кг
			-055	ф5 ℓ = 1440				7							0,21 кг
				Сталь класса А-I ГОСТ 5781-82											
			3.006.1-3/83.2-2-00.1-045	ф8 ℓ = 1440	8										0,57 кг

20670-02 36

ИНВ.№ ПОДЛ.	ПОДПИСЬ И ДАТА	ВЗАМ.ИНВ.№

Формат	Зона	Позиц.	Обозначение	Наименование	Кол. на испол-16.0										Примеч.
					55	56	57	58	59	60	61	62			
				Сталь класса А-III ГОСТ 5781-82											
Б4		2	3.006.1-3/83.2-2-00.1-062	ф 8 ℓ=1840			13								0,73кг
			-069	ф 8 ℓ=1600					16						0,63кг
			-066	ф10 ℓ=2140	8										1,32кг
			-070	ф10 ℓ=1860							16				1.15кг
			-067	ф10 ℓ=1840				8							1,14кг
			-071	ф10 ℓ=1740		13									1,07кг
			-072	ф10 ℓ=1700						16					1,05кг
			-073	ф12 ℓ=1860								16			1,65кг
				Марка	С56	С57	С58	С59	С60	С61	С62	С63			

3.006.1-3/83. 2-2-16.0

Лист 9

ИНВ.№ ПОДЛ.	ПОДПИСЬ И ДАТА	ВЗАМ.ИНВ.№

Формат	Зона	Позиц.	Обозначение	Наименование	Кол. на испол.-16.0										Примеч.
					63	64	65	66	67	68	69	70	71	72	
				Документация											
А4			3.006.1-3/83.2-2-16.0 СБ	Сборочный чертеж	X	X	X	X	X	X	X	X	X	X	
				Детали											
				Стержни											
				Сталь класса Вр-I ГОСТ 6727-80											
Б4		1	3.006.1-3/83.2-2-00.1-031	ф5 ℓ=2940								7	7		0,42кг
			-043	ф5 ℓ=2340	6	7	7							7	0,34кг
			-055	ф5 ℓ=1440					6	6					0,21кг
				Сталь класса А-I ГОСТ 5781-82											
			3.006.1-3/83.2-2-00.1-098	ф6 ℓ=1440							6				0,32кг
			-044	ф8 ℓ=2340				7							0,92кг

3.006.1-3/83. 2-2-16.0

Лист 10

20970-02 37

Инв.№ подл.	Подпись и дата	Взам. инв.№

Формат	Зона	Позиц.	Обозначение	Наименование	Кол. на испол.-16.0										Примеч.
					63	64	65	66	67	68	69	70	71	72	
				Сталь класса А-III ГОСТ 5781-82											
Б4		2	3.006.1-3/83.2-2-00.1-074	ф 8 ℓ=2100								16			0,83 кг
			-075	ф 10 ℓ=2100									16	13	1,30 кг
			-076	ф 10 ℓ=1920			13								1,19 кг
			-072	ф 10 ℓ=1700	13										1,05 кг
			-035	ф 10 ℓ=1600						15					0,99 кг
			-077	ф 12 ℓ=1920		13									1,70 кг
			-038	ф 12 ℓ=1600					8		15				1,42 кг
			-078	ф 14 ℓ=1920				13							2,32 кг
Марка					С64	С65	С66	С67	С68	С69	С70	С71	С72	С73	

Инв.№ подл.	Подпись и дата	Взам. инв.№

Формат	Зона	Позиц.	Обозначение	Наименование	Кол. на испол.-16.										Примеч.
					73	74	75	76	77	78	79	80			
				Документация											
А4			3.006.1-3/83.2-2-16.0 СБ	Сборочный чертеж											
				Детали											
				Стержни											
				Сталь класса Вр-I ГОСТ 6727-80											
Б4		1	3.006.1-3/83.2-2-00.1-043	ф5 ℓ=2340	7				9	9					0,34 кг
			-055	ф5 ℓ=1440							9				0,21 кг
				Сталь класса А-I ГОСТ 5781-82											
			3.006.1-3/83.2-2-00.1-044	ф8 ℓ=2340		7									0,92 кг
			-045	ф8 ℓ=1440			7	7				9			0,57 кг
				Сталь класса А-III ГОСТ 5781-82											
Б4		2	3.006.1-3/83.2-2-00.1-079	ф10 ℓ=2440					13						1,51 кг
			-080	ф12 ℓ=2440						13	8				2,17 кг
			-081	ф12 ℓ=2100	13										1,86 кг
			-082	ф14 ℓ=2440								8			2,95 кг
			-083	ф14 ℓ=2100		13	8								2,54 кг
			-084	ф16 ℓ=2100				8							3,32 кг
Марка					С74	С75	С76	С77	С78	С79	С80	С81			

Инв.№ подл.	Подпись и дата	Взам.инв.№

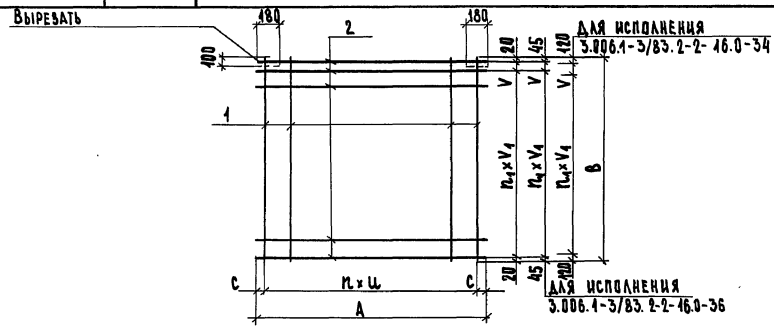

Обозначение	Марка	Размеры, мм A	B	C	u	V	V1	n	n1	Масса, кг
3.006.1-3/83.2-2-16.0	С1	1600	2940	50	300	400	400	5	28	9,42
-01	С2					300	200		13	17,37

3.006.1-3/83.2-2-16.0 СБ

Нач.отд.	Козеева	
Гл.спец.	Афонин	
Н.контр.	Мельникова	
Гл.инж.пр.	Перегудова	
Ст.инж.	Мельникова	
Ст.инж.	Бобренева	

Сетка арматурная С1...С81
Сборочный чертеж

Стадия	Масса	Масштаб
Р	см. табл.	
Лист 1	Листов 6	

Мосинжпроект

Инв.№ подл.	Подпись и дата	Взам.инв.№

Продолж. табл.

Обозначение	Марка	Размеры, мм A	B	C	u	V	V1	n	n1	Масса, кг
3.006.1-3/83.2-2-16.0-02	С3	1600	2940	50	300	300	200	5	13	23,82
-03	С4					200	400		27	31,23
-04	С5	1900				400	200	6	14	14,94
-05	С6					300			13	28,29
-06	С7					200	400		27	36,87
-07	С8	1940		70	200			9		54,08
-08	С9					400			28	55,80
-09	С10	2200		50	300	300	200	7	13	23,76
-10	С11					400			14	34,56
-11	С12						400		28	44,46
-12	С13	2240		120	200	200		10	27	62,33
-13	С14					400			28	64,32
-14	С15	2540		70	300		200	8	14	28,90
-15	С16						400		28	50,88
-16	С17						200		14	39,94

3.006.1-3/83.2-2-16.0 СБ

Лист 2

Продолж. табл.

Обозначение	Марка	Размеры, мм A	B	C	u	v	v_1	n	n_1	Масса, кг
3.006.1-3/83.2-2-46.0-47	С 18	2540	2940	70	200	400	400	12	28	73,26
-48	С 19	1980	2340	90	600	400	200	3	11	26,56
-49	С 20	2580						4		34,37
-20	С 21	1980						3		19,54
-21	С 22	2580						4		45,16
-22	С 23	3180			300			10		29,22
-23	С 24						400		22	50,78
-24	С 25				600		200	5	11	42,18
-25	С 26	2580						4		34,37
-26	С 27	3240	1440	120		200		5	6	34,78
-27	С 28	2640						4		24,57
-28	С 29	3240						5		26,46
-29	С 30	2580	2340	90		400		4	11	25,27
-30	С 31	2240		120	200		400	10	22	36,86
-31	С 32	2580		90	300		200	8	11	32,83

Продолж. табл.

Обозначение	Марка	Размеры, мм A	B	C	u	v	v_1	n	n_1	Масса, кг
3.006.1-3/83.2-2-46.0-32	С 33	2580	2340	90	300	400	400	8	22	44,22
-33	С 34	2020	1440	110	600	200	200	3	5	11,03
-34	С 35	2580		90				4		13,98
-35	С 36	2200	2940	50	300	400	200	7	14	17,28
-36	С 37					450	450		18	20,76
-37	С 38					400	400		28	29,46
-38	С 39		2340				200		14	14,03
-39	С 40		1440			200			6	8,64
-40	С 41	2500	2940			400	200	8	14	19,62
-41	С 42	2540	2340	70					11	23,47
-42	С 43									16,06
-43	С 44	2500	1440	50		200		10	6	9,81
-44	С 45	3220		110						25,49
-45	С 46									18,23
-46	С 47	940	2940	20		400	400	3	28	5,88
-47	С 48					300	200		43	7,23

ИНВ.№ ПОДЛ.	ПОДПИСЬ И ДАТА	ВЗАМ.ИНВ.№

Продолж. табл.

Обозначение	Марка	Размеры, мм						n	n_1	Масса, кг
		A	B	C	U	V	V_1			
3.006.1-3/83. 2-2-16.0 - 48	С 49	1240	2940	20	300	300	200	4	13	9,45
- 49	С 50									13,65
- 50	С 51	1840						6		13,89
- 51	С 52									20,04
- 52	С 53		2340			100			11	17,20
- 53	С 54	2140						7		13,77
- 54	С 55									19,88
- 55	С 56		1440			200			6	15,42
- 56	С 57	1740	2340	120		100		5	11	15,95
- 57	С 58	1840		20				6		11,87
- 58	С 59		1440			200			6	10,59
- 59	С 60	1600	2940	50		100		5	14	12,60
- 60	С 61	1700		100						19,32
- 61	С 62	1860		180						20,92
- 62	С 63									28,92
- 63	С 64	1700	2340	100					11	15,69
- 64	С 65	1920		60				6		24,48

ИНВ.№ ПОДЛ.	ПОДПИСЬ И ДАТА	ВЗАМ.ИНВ.№

Продолж. табл.

Обозначение	Марка	Размеры, мм						n	n_1	Масса, кг
		A	B	C	U	V	V_1			
3.006.1-3/83.2-2-16.0 - 65	С 66	1920	2340	60	300	100	200	6	11	17,85
- 66	С 67									36,60
- 67	С 68	1600	1440	50		200		5	6	12,62
- 68	С 69					100	100		13	16,11
- 69	С 70									23,22
- 70	С 71	2100	2940	150		100	200	6	14	16,22
- 71	С 72									23,74
- 72	С 73		2340						11	19,28
- 73	С 74									26,56
- 74	С 75									39,46
- 75	С 76		1440			200			6	24,31
- 76	С 77									30,55
- 77	С 78	2440	2340	20		100		8	11	22,69
- 78	С 79									31,27
- 79	С 80		1440			200			6	19,25
- 80	С 81									28,73

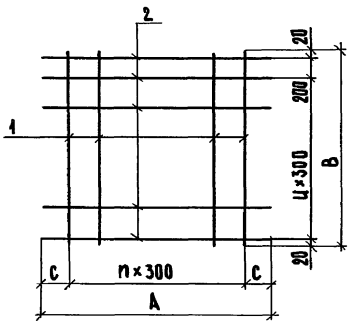

Обозначение	Марка	Размеры, мм А	В	С	Ц	n	Масса, кг
3.006.1-3/83.2-2-17.0	С 82	1800	2340	150	7	5	8,43
-04	С 83	1600		200		4	7,37
-02	С 84	2200	1440		4	6	6,48
-03	С 85	1980		240		5	5,73
-04	С 86	1600	2940	200	9	4	9,03

Нач.отд.	Козеева		
Гл.спец.	Афонин		
Н.контр.	Мельникова		
Гл.инж.пр.	Перегудова		
Ст.инж.	Мельникова		
Инж.	Бахмурова		

3.006.1-3/83.2-2-17.0 СБ

Сетка арматурная С82...С86
Сборочный чертеж

Стадия	Масса	Масштаб
Р.	См. табл.	
Лист	Листов 1	

Мосинжпроект

Инв.№ подл.	Подпись и дата	Взам.инв.№

Формат	Зона	Поз.	Обозначение	Наименование	Кол. на испол.-17.0 –	01	02	03	04	Примеч.
А4			3.006.1-3/83.2-2-17.0 СБ	Документация						
				Сборочный чертеж						
				Детали						
				Стержни						
				Сталь класса Вр-I ГОСТ 6727-80						
Б Ч		1	3.006.1-3/83.2-2-00.1-031	ф5 ℓ = 2940					5	0,42 кг
			-043	ф5 ℓ = 2340	6	5				0,34 кг
			-055	ф5 ℓ = 1440			6	5		0,21 кг
Б Ч		2		Сталь класса А-III ГОСТ 5781-82						
			-058	ф8 ℓ = 2200			6			0,87 кг
			-085	ф8 ℓ = 1980				6		0,78 кг
			-086	ф8 ℓ = 1800	9					0,74 кг
			-069	ф8 ℓ = 1600		9			4	0,63 кг

Марка	С82	С83	С84	С85	С86			
					5			
		6	5					
				6	5			
	9							
		9			4			

Нач.отд.	Козеева		
Гл.спец.	Афонин		
Н.контр.	Мельникова		
Гл.инж.пр.	Перегудова		
Ст.инж.	Мельникова		
Инж.	Бахмурова		

3.006.1-3/83.2-2-17.0

Сетка арматурная С82...С86

Стадия	Лист	Листов
Р		4

Мосинжпроект

Формат	Зона	Позиция	Обозначение	Наименование	Кол. на испол.-48.0															Примечание
					-	01	02	03	04	05	06	07	08	09	10	11	12	13	14	
				Документация																
А4			3.006.1-3/83.2-2-48.0 СБ	Сборочный чертеж																
				Детали																
				Стержни																
				Сталь класса Вр-I ГОСТ 6727-80																
БЧ		1	3.006.1-3/83.2-2-00.1-034	ф5 ℓ=2940	7	8	8				8		9			9				0,42 кг
			-043	ф5 ℓ=2340				11	11	11							9	9		0,34 кг
			-055	ф5 ℓ=1440															11	0,21 кг
				Сталь класса А-I ГОСТ 5781-82																
			3.006.1-3/83.2-2-00.1-087	ф8 ℓ=2940										9						1,16 кг
			-045	ф8 ℓ=1440								6			4					0,57 кг
				Сталь класса А-III ГОСТ 5781-82																
БЧ		2	3.006.1-3/83.2-2-00.1-056	ф8 ℓ=2540												15				1,00 кг
			-057	ф8 ℓ=2500												18				0,99 кг
			-065	ф10 ℓ=3220															10	1,99 кг
			-046	ф10 ℓ=3180				16	27											1,96 кг
			-039	ф10 ℓ=2540										30				15		1,57 кг
			-004	ф10 ℓ=2240						27										1,38 кг
			-040	ф10 ℓ=2200			33				18									1,36 кг
			-052	ф10 ℓ=2020											9					1,25 кг
			-088	ф10 ℓ=1940	33															1,20 кг
			-041	ф12 ℓ=2540									19							2,26 кг
			-042	ф12 ℓ=2200		18														1,95 кг
			-012	ф14 ℓ=3240								10								3,92 кг
				Сталь класса А-III ГОСТ 5781-82																
БЧ		3	3.006.1-3/83.2-2-00.1-041	ф12 ℓ=2540										4						2,26 кг
				Марка	С87	С88	С89	С90	С91	С92	С93	С94	С95	С96	С97	С98	С99	С100	С101	

Инв.№ подл. | Подпись и дата | Взам. инв.№

Нач.отд.	Козеева	
Гл.спец.	Афонин	
Н.контр.	Мельникова	
Гл.инж.пр.	Перегудова	
Ст.инж.	Мельникова	
Инж.	Бобронева	

3.006.1-3/83.2-2-48.0

Сетка арматурная С87...С101

Стадия	Лист	Листов
Р		1

Мосинжпроект

Инв.№ подл.	Подпись и дата	Взам.инв.№

Рис. 1

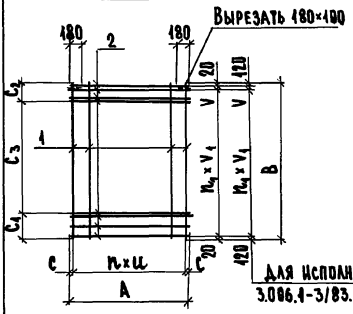

Для исполнения 3.006.1-3/83.2-2-18.0-10

Рис. 2

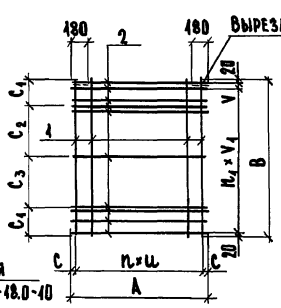

Рис. 3

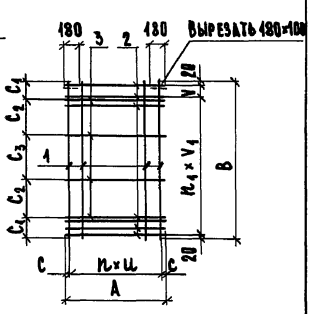

Обозначение	Марка	Рис.	Размеры, мм A	B	C	C_1	C_2	C_3	u	V	V_1	n	n_1	Масса, кг
3.006.1-3/83.2-2-18.0	С 87	3	1940	2940	70	220	800	900	300	200	100	6	27	42,54
-01	С 88	1	2200		50	420	320	2200		100	200	7	14	38,46

3.006.1-3/83.2-2-18.0 СБ

Нач.отд.	Козеева		
Гл.спец.	Афонин		
Н.контр.	Мельникова		
Гл.инж.пр.	Перегудова		
Ст.инж.	Мельникова		
Ст.инж.	Бобренева		

Сетка арматурная С87...С101 Сборочный чертеж

Стадия	Масса	Масштаб
Р	См. табл.	
Лист 1	Листов 2	

Мосинжпроект

Инв.№ подл.	Подпись и дата	Взам.инв.№

Продолж. табл.

Обозначение	Марка	Рис.	Размеры, мм A	B	C	C_1	C_2	C_3	u	V	V_1	n	n_1	Масса, кг
3.006.1-3/83.2-2-18.0-02	С 89	2	2200	2940	50	220	1200	1300	300	100	100	7	28	48,24
-03	С 90		3480	2340	90		900	1000			200	10	44	35,40
-04	С 94										100		22	56,66
-05	С 92		2240		120				200					44,00
-06	С 93		2200	2940	50	420	1000	1100	300	300	200	7	13	27,84
-07	С 94	4	3240	1440	120	220	220	1000	600	200		5	6	42,62
-08	С 95	2	2540	2940	70	420	1000	1100	300	100		8	44	46,72
-09	С 96	3				220	800	900			100		28	66,58
-10	С 97	1	2020	1440	110		220	1000	600	200	200	3	6	13,53
-11	С 98		2500	2940	50	420	320	2200	300	100		8	44	24,60
-12	С 99		2540	2340	70	220		1800					44	48,06
-13	С 100													26,64
-14	С 101		3220	1440	110		220	1800	600	200		5	6	22,24

Формат	Зона	Позиция	Обозначение	Наименование	Кол. на испол.- 19.0														Примечание
					-	01	02	03	04	05	06	07	08	09	10	11	12	13	
				Документация															
А4			3.006.1-3/83.2-2-19.0 СБ	Сборочный чертеж															
				Детали															
				Стержни															
				Сталь класса Вр-I ГОСТ 6727-80															
БЧ		1	3.006.1-3/83.2-2-00.1 - 031	ф5 ℓ= 2940	6	6	6	6	6	6									0,42 кг
			- 043	ф5 ℓ= 2340								7	7		8	8		7	0,34 кг
			- 055	ф5 ℓ= 1440										7			8		0,21 кг
				Сталь класса А-I ГОСТ 5781-82															
			3.006.1-3/83.2-2-00.1 - 089	ф6 ℓ= 2340							6								0,52 кг
				Сталь класса А-III ГОСТ 5781-82															
БЧ		2	3.006.1-3/83.2-2-00.1 - 090	ф8 ℓ=1270						30									0,50 кг
			- 091	ф10 ℓ=1670											24				1,03 кг
			- 092	ф10 ℓ=1470								13	24						0,91 кг
			- 093	ф10 ℓ=1270	16	20	30												0,78 кг
			- 094	ф12 ℓ=1670												24	15		1,48 кг
			- 095	ф12 ℓ=1470										15				24	1,31 кг
			- 096	ф12 ℓ=1400							24								1,24 кг
			- 097	ф12 ℓ=1270				16	29										1,13 кг
				Марка	С1-1	С1-2	С1-3	С1-4	С1-5	С1-6	С1-7	С1-8	С1-9	С1-10	С1-11	С1-12	С1-13	С1-14	

Нач.отд.	Козеева	
Гл.спец.	Афонин	
Н.контр.	Мельникова	
Гл.инж.пр.	Перегудова	
Ст.инж.	Мельникова	
Ст.инж.	Бобренева	

3.006.1-3/83.2-2-19.0

Сетка арматурная С1-1...С1-14

Стадия	Лист	Листов
Р		1

Мосинжпроект

Инв.№ подл. | Подпись и дата | Взам.инв.№

Инв.№ подл.	Подпись и дата	Взам.инв.№

ДЛЯ ИСПОЛНЕНИЙ

3.006.1-3/83.2-2-19.0-07
3.006.1-3/83.2-2-19.0-08
3.006.1-3/83.2-2-19.0-09
3.006.1-3/83.2-2-19.0-13

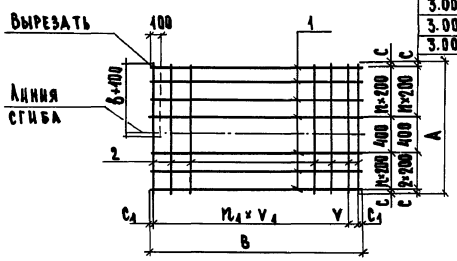

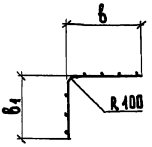

* Вырез выполнять только для сеток, устанавливаемых в перекрытии в соотв. с докум. 3.006.1-3/83.2-1-1.0

Обозначение	Марка	Размеры, мм								n	n_1	Масса, кг
		A	B	C	C_1	V	V_1	в	$в_1$			
3.006.1-3/83.2-2-19.0	С1-1	1270	2940	35	20	100	200	650	650	2	14	15,00
-01	С1-2				45	150	150				18	18,12

3.006.1-3/83.2-2-19.0 СБ

Нач.отд.	Козеева	
Гл.спец.	Афонин	
Н.контр.	Мельникова	
Гл.инж.пр.	Перегудова	
Ст.инж.	Мельникова	
Ст.инж.	Бобренева	

Сетка арматурная С1-1...С1-14
Сборочный чертеж

Стадия	Масса	Масштаб
Р	См. табл.	
Лист	Листов 2	

Мосинжпроект

Инв.№ подл.	Подпись и дата	Взам.инв.№

Продолж. табл.

Обозначение	Марка	Размеры, мм								n	n_1	Масса, кг
		A	B	C	C_1	V	V_1	в	$в_1$			
3.006.1-3/83.2-2-19.0 -02	С1-3	1270	2940	35	20	100	100	650	650	2	28	25,92
-03	С1-4						200				14	20,60
-04	С1-5					200	100				27	35,29
-05	С1-6					100					28	17,52
-06	С1-7	1400	2340	100				715	715		22	32,88
-07	С1-8	1470		35			200	850	650	3	11	14,21
-08	С1-9						100				22	24,22
-09	С1-10		1440								13	21,12
-10	С1-11	1670	2340						850		22	27,44
-11	С1-12											38,24
-12	С1-13		1440								13	23,88
-13	С1-14	1470	2340						650		22	33,82

20970-02 46

3.006.1-3/83.2-2-19.0 СБ

Лист 2

Формат	Зона	Позиция	Обозначение	Наименование	Кол. на испол. -20.0															Примечание
					-	01	02	03	04	05	06	07	08	09	10	11	12	13	14	15	
				Документация																
А4			3.006.1-3/83.2-2-20.0 СБ	Сборочный чертеж																
				Детали																
				Стержни																
				Сталь класса Вр-I ГОСТ 6727-80																
Б4		1	3.006.1-3/83 2-2-00.1- 031	ф5 ℓ = 2940	6	6	6													0,42 кг
			- 043	ф5 ℓ = 2340				6	6				8			7	7	7			0,34 кг
			- 055	ф5 ℓ = 1440						7											0,21 кг
				Сталь класса А-I ГОСТ 5781-82																
			3.006.1-3/83.2-2-00.1- 098	ф6 ℓ = 1440							8	8		8	8				8	8	0,32 кг
				Сталь класса А-III ГОСТ 5781-82																
Б4		2	3.006.1-3/83.2-2-00.1- 092	ф10 ℓ = 1470						27						16					0,91 кг
			- 099	ф10 ℓ = 1400				27													0,86 кг
			- 093	ф10 ℓ = 1270	24	34															0,78 кг
			- 094	ф12 ℓ = 1670							18	15	27	15	15						1,48 кг
			- 095	ф12 ℓ = 1470													27	16	18	15	1,31 кг
			- 096	ф12 ℓ = 1400					27												1,24 кг
			- 097	ф12 ℓ = 1270			32														1,13 кг
				Сталь класса А-III ГОСТ 5781-82																
Б4		3	3.006.1-3/83.2-2-00.1- 100	ф16 ℓ = 1670								3		3							2,64 кг
			- 101	ф16 ℓ = 1470																3	2,32 кг
			- 102	ф20 ℓ = 1670											3						4,13 кг
				Марка	С1-15	С1-16	С1-17	С1-18	С1-19	С1-20	С1-21	С1-22	С1-23	С1-24	С1-25	С1-26	С1-27	С1-28	С1-29	С1-30	

Нач.отд.	Козеева	
Гл.спец.	Афонин	
Н.контр.	Мельникова	
Гл.инж.пр	Перегудова	
Ст.инж.	Мельникова	
Ст.инж.	Бобренева	

3.006.1-3/83. 2-2-20.0

Сетка арматурная С1-15... С1-30

Стадия	Лист	Листов
Р		1

Мосинжпроект

Инв.№ подл. | Подпись и дата | Взам.инв.№

ИНВ.№ ПОДЛ.	ПОДПИСЬ И ДАТА	ВЗАМ.ИНВ.№

gost.e-ecolog.ru

Рис.1

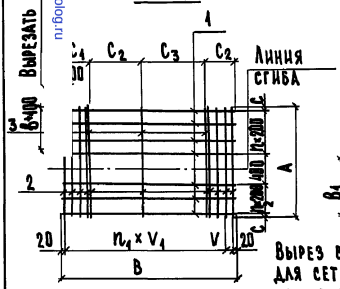

Рис.2

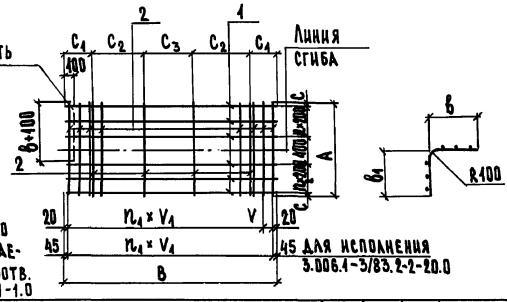

ВЫРЕЗ ВЫПОЛНЯТЬ ТОЛЬКО ДЛЯ СЕТОК, УСТАНАВЛИВАЕМЫХ В ПЕРЕКРЫТИИ В СООТВ. С ДОКУМ. 3.006.1-3/83.2-1-1.0

Обозначение	Марка	Рис.	Размеры, мм										n	n_1	n_2	Масса, кг
			A	B	C	C_1	C_2	C_3	V	V_1	в	$в_1$				
3.006.1-3/83.2-2-20.0	С1-15	2	1270	2940	35	345	750	750	150	150	650	650	2	18	2	21,24
-01	С1-16					320	800	700	100	100				28		29,04

поз.3 дана для исполнений
3.006.1-3/83.2-2-20.0-07
3.006.1-3/83.2-2-20.0-09
3.006.1-3/83.2-2-20.0-10
3.006.1-3/83.2-2-20.0-15

НАЧ.ОТД.	КОЗЕЕВА	Козеева
ГЛ.СПЕЦ.	АФОНИН	[illegible]
Н.КОНТР.	МЕЛЬНИКОВА	[illegible]
ГЛ.ИНЖ.ПР.	ПЕРЕГУДОВА	[illegible]
СТ.ИНЖ.	МЕЛЬНИКОВА	[illegible]
СТ.ИНЖ.	БОБРЕНЕВА	[illegible]

3.006.1-3/83.2-2-20.0 СБ

Сетка арматурная С1-15...С1-30 Сборочный чертеж

СТАДИЯ	МАССА	МАСШТАБ
Р	СМ. ТАБЛ.	
ЛИСТ 1	ЛИСТОВ 2	

Мосинжпроект

ИНВ.№ ПОДЛ.	ПОДПИСЬ И ДАТА	ВЗАМ.ИНВ.№

Продолж. табл.

Обозначение	Марка	Рис.	Размеры, мм										n	n_1	n_2	Масса, кг
			A	B	C	C_1	C_2	C_3	V	V_1	в	$в_1$				
3.006.1-3/83.2-2-20.0-02	С1-17	1	1270	2940	35	320	1100	1200	200	100	650	650	2	27	2	38,68
-03	С1-18		1400	2340	100		800	900	100		715	715		22		25,26
-04	С1-19															35,52
-05	С1-20		1470		35						850	650	3			26,04
-06	С1-21		1670	1440		220	500	500				850		13	3	29,20
-07	С1-22															32,68
-08	С1-23		1670	2340		320	800	900						22		42,68
-09	С1-24			1440		220	500	500						13		32,68
-10	С1-25															37,15
-11	С1-26		1470	2340		320	800	900		200		650		11	2	16,94
-12	С1-27					220	900	1000		100				22		37,75
-13	С1-28					320	800	900		200				11		23,34
-14	С1-29			1440		220	500	500		100				13		26,14
-15	С1-30															29,17

20970-02

48

Лист 13.04.94

3.006.1-3/83.2-2-20.0 СБ

ЛИСТ 2

47