ГОСУДАРСТВЕННЫЙ КОМИТЕТ ПО ГРАЖДАНСКОМУ СТРОИТЕЛЬСТВУ
И АРХИТЕКТУРЕ ПРИ ГОССТРОЕ СССР

ТИПОВЫЕ КОНСТРУКЦИИ И ДЕТАЛИ ЗДАНИЙ И СООРУЖЕНИЙ

ИНДУСТРИАЛЬНЫЕ СТРОИТЕЛЬНЫЕ ИЗДЕЛИЯ ДЛЯ ГРАЖДАНСКОГО СТРОИТЕЛЬСТВА

СЕРИЯ 1.135-1

ДВЕРИ ДЕРЕВЯННЫЕ ВХОДНЫЕ И СЛУЖЕБНЫЕ ДЛЯ ЖИЛЫХ И ОБЩЕСТВЕННЫХ ЗДАНИЙ

СОСТАВ СЕРИИ
АЛЬБОМ I ДВЕРИ ДЕРЕВЯННЫЕ ВХОДНЫЕ И ТАМБУРНЫЕ
АЛЬБОМ II ДВЕРИ ДЕРЕВЯННЫЕ СЛУЖЕБНЫЕ

АЛЬБОМ II
ДВЕРИ ДЕРЕВЯННЫЕ СЛУЖЕБНЫЕ

РАЗРАБОТАН
ИНСТИТУТОМ ПРОЕКТИРОВАНИЯ ГОРОДСКОГО СТРОИТЕЛЬСТВА ГОССТРОЯ ЛИТ. ССР
ПРИ УЧАСТИИ ЦНИИЭП ЖИЛИЩА

УТВЕРЖДЕН
И ВВЕДЕН В ДЕЙСТВИЕ
ПРИКАЗОМ ГОСКОМИТЕТА ПО ГРАЖДАНСКОМУ СТРОИТЕЛЬСТВУ И АРХИТЕКТУРЕ ПРИ ГОССТРОЕ СССР
ОТ 10 ИЮЛЯ 1968 г. № 94.

ЦЕНТРАЛЬНЫЙ ИНСТИТУТ ТИПОВЫХ ПРОЕКТОВ
МОСКВА 1968

gost.e-ecolog.ru

Название чертежа	Марка	Лист	Стр.
I	2	3	4
Содержание	-	CI	2
Пояснительная записка	-	ПI-П2	3-4
Номенклатура служебных дверей	-	НI	5
ДВЕРИ ДЫМОЗАЩИТНЫЕ С ПОЛОТНАМИ ОБВЯЗОЧНОЙ КОНСТРУКЦИИ			
Дверь остекленная	ДД4.9-8	I	6
-"-	ДД7.7-3	2	7
-"-	ДД8.8-3	3	8
-"-	ДД9.9-3	4	9
-"-	ДДВ7.7-3	5	I0
-"-	ДДВ8.8-3	6	II
-"-	ДДВ9.9-3	7	I2
Детали дверей обвязочной конструкции	-	8	I3
ДВЕРИ С ПОЛОТНАМИ ЩИТОВОЙ КОНСТРУКЦИИ			
Дверь глухая	ДТ8	9	I4
-"-	ДТ9	I0	I5
-"-	ДУ7.7	II	I6
-"-	ДТ7.7	I2	I7
-"-	ДС8	I3	I8
-"-	ДСТ8	I4	I9
-"-	ДСУ8	I5	20
-"-	ДС9	I6	2I
-"-	ДСТ9	I7	22
-"-	ДСУ9	I8	23

Название чертежа	Марка	Лист	Стр.
I	2	3	4
Дверь-лаз глухая	ДЛ8	I9	24
-"-	ДЛ9	20	25
Детали дверей щитовой конструкции	-	2I	26
ДВЕРИ С ПОЛОТНАМИ ДОЩАТОЙ КОНСТРУКЦИИ			
Дверь сарайная	ДСС	22	27
-"-	ДСС8	23	28
Детали дверей дощатой конструкции	-	24	29
ЛЮКИ			
Люк	Л7.7	25	30
-"-	Л9	26	3I
-"-	Л5.5	27	32
Детали люков	-	28	33
Сечения брусков обвязочных полотен и коробок	-	29	34
Сечения брусков коробок, штапиков и др.	-	30	35
Сечения брусков люков	-	3I	36
Примерные места врезки приборов	-	32	37
Примеры конструкций щитовых полотен	-	33	38

С оригиналом сверил

Н.Ванагас
И.Волкус
М.Иоффе
М.Фиркович
М.Фиркович

Гл.инженер
Нач.отдела
Гл.инж.отд.
Рук.группы
Гл.инж.пр-та

Госстрой Лит.ССР
ИНСТИТУТ ПРОЕКТИРОВАНИЯ ГОРОДСКОГО СТРОИТЕЛЬСТВА

Т.К. 1967г.	ДВЕРИ ДЕРЕВЯННЫЕ ВХОДНЫЕ И СЛУЖЕБНЫЕ ДЛЯ ЖИЛЫХ И ОБЩЕСТВЕННЫХ ЗДАНИЙ	СОДЕРЖАНИЕ	Марка	Серия I.I35-I
				Альбом П Лист CI

9950-02 3

Госстрой Лит.ССР
ИНСТИТУТ ПРОЕКТИРОВАНИЯ ГОРОДСКОГО СТРОИТЕЛЬСТВА
Гл.инж. Н.Ванагас
Нач.отдела И.Волкус
Гл.инж.отд. М.Иоффе
Рук.группы М.Фиркович
Гл.инж.пр-та М.Фиркович

I. ОБЛАСТЬ ПРИМЕНЕНИЯ

В серию I.I85-I включены рабочие чертежи дверей, разработанные в соответствии с межреспубликанскими техническими условиями МРТУ 20-6-65 "Двери деревянные входные и служебные для жилых и общественных зданий", утвержденными Гос.Комитетом по гражданскому строительству и архитектуре при Госстрое СССР 31 декабря 1965 г.

Рабочие чертежи серии I.I85-I состоят из следующих альбомов:

Альбом I - Двери деревянные входные и тамбурные,

Альбом II - Двери деревянные служебные,

Альбом II - содержит также рабочие чертежи двери сарайной ДСС8 и люка (утепленного) Л5.5, дополнительно включенных в МРТУ 20-6-65.

Содержащиеся в альбоме II чертежи дверей предназначены для применения при проектировании жилых и общественных зданий и для производства этих изделий деревообрабатывающими предприятиями.

Настоящие чертежи не распространяются на двери специального назначения и конструкций.

2. ТИПЫ И РАЗМЕРЫ ДВЕРЕЙ

Двери, включенные в альбом II, подразделяются на однопольные, полуторапольные и двупольные и изготовляются глухими или остекленными.

Двери служебные, за исключением люков, должны изготовляться с притвором вчетверть с деревянным порогом и могут быть правого или левого открывания. Двери дымозащитные могут быть с деревянным порогом, с порогом из металлической полосы или без порога.

Альбом II включает следующие типы дверей:

ДД- двери служебные дымозащитные остекленные (полуторапольные или двупольные) на пружинных петлях, с высотой полотен 2000 мм;

ДДВ - то же, с высотой полотен 2300 мм;

ДС - двери служебные (однопольные глухие), с высотой полотен I800 мм;

ДТ - двери служебные трудновозгораемые (глухие однопольные или двупольные) для входов на чердак, в кинопроекционные, в подвалы, для выходов на плоские кровли и т.п., с высотой полотен 2000 мм;

ДСТ - то же, с высотой полотен I800 мм;

ДУ - двери служебные утепленные (глухие однопольные или двупольные) для входов в продовольственные кладовые, в помещения с установками для получения хладоагентов и т.п. , с высотой полотен 2000 мм;

ДСУ - то же, с высотой полотен I800 мм;

ДЛ - двери - лазы (глухие однопольные утепленные) для выходов на кровли и т.п., с высотой полотен I500 или I200 мм;

ДСС - двери служебные сарайные.

Кроме указанных типов дверей альбом II включает три типа люков:

Л - люки (откидные, однопольные и двупольные, утепленные защищенные от возгорания) для попадания в подвалы, на чердаки, на плоские кровли в защищенных или незащищенных условиях от атмосферных осадков.

Двери, поставляемые заводами-изготовителями, должны быть собранными в блоки, в состав которых входят коробки и дверные полотна без остекления или с остеклением, навешенные на петли, с установленными амортизационными прокладками, прирезанными приборами и укомплектованными ручками, в соответствии со спецификациями к заказу. Отделка поставляемых дверей при применении прозрачных лаков должна быть окончательной, окрашиваемых - с окраской за один раз.

Типы и конструкции дверных блоков, а также сечения и размеры по высоте и ширине полотен и блоков должны соответствовать рабочим чертежам.

Допускаемые отклонения от номинальных размеров дверных блоков, полотен, коробок и их деталей должны соответствовать ГОСТ 475-62 "Окна и двери деревянные. Технические требования".

Все размеры на чертежах для неокрашенных изделий и деталей приведены в мм.

Т.К. 1967 г.	ДВЕРИ ДЕРЕВЯННЫЕ ВХОДНЫЕ И СЛУЖЕБНЫЕ ДЛЯ ЖИЛЫХ И ОБЩЕСТВЕННЫХ ЗДАНИЙ	ПОЯСНИТЕЛЬНАЯ ЗАПИСКА	Марка	Серия I.I85-I Альбом II / Лист II

Зазоры между боковыми гранями полотна и четвертью коробки дверного блока должны быть 2 мм, а в верхней и нижней части, между гранями полотна и четвертью коробки - 3 мм.

Расход древесины определен по черновым заготовкам.

Площадь дверных блоков определяется по наружным размерам коробок.

Дверные блоки обозначаются марками, состоящими из буквенных обозначений типов, дополненных цифрами, указывающими ширину полотен (в модулях).

В конце марки, через тире, указывается порядковый номер выбранного рисунка двери.

В рабочих чертежах альбома II дверные блоки показаны с правым открыванием дверных полотен. При левом открывании дверных полотен марки дверей дополняются буквенным обозначением Н.

Примеры марок дверей:

ДС8Н обозначает "Дверь служебная, глухая, однопольная с полотном высотой 1800 мм и шириной 800 мм с левым открыванием";

ДСУ8 обозначает "Дверь служебная, утепленная, глухая, однопольная, с полотном высотой 1800 мм и шириной 800 мм с правым открыванием";

Л9 обозначает "Люк однопольный откидной, с полотном шириной 900 мм, утепленный, защищенный от возгорания".

3. ТЕХНИЧЕСКИЕ ТРЕБОВАНИЯ

Дверные блоки должны изготовляться в соответствии с требованиями ГОСТ 475-62 "Окна и двери деревянные. Технические требования". ГОСТ 8486-66 "Пиломатериалы хвойных пород", ГОСТ 7307-66 "Детали деревянные. Припуски на механическую обработку", ГОСТ 6782-67 "Пиломатериалы хвойных пород. Припуски на усушку", ГОСТ 9685-61 "Заготовки из древесины хвойных пород" и требованиями настоящего альбома.

Исходя из толщин пиломатериалов и заготовок, принятых в ГОСТ 8486-66 и 9685-61 и припусков на усушку и механическую обработку древесины, установленных ГОСТ 6782-67 и 7307-66, толщины брусков и внешние размеры дверных коробок по высоте и ширине уменьшены соответственно на 2 и 4 мм против размеров, приведенных в МРТУ 20-6-65.

Конструкция дверных полотен остекленных предусматривается обвязочная, глухих - щитовая со сплошным заполнением деревянными рейками.

Полотна дверей щитовой конструкции должны облицовываться с обеих сторон твердыми древесно-волокнистыми плитами.

Для остекления дверей следует применять прозрачное или узорчатое стекло толщиной 4-5 мм (отвечающее требованиям стандартов на эти виды стекла) с креплением стекла штапиками.

Стекло устанавливается на двойной невысыхающей замазке или с применением П-образных профилей из синтетического каучука.

Размеры и качество дверных приборов должны соответствовать требованиям действующих стандартов на эти приборы.

Полотна служебных дверей следует навешивать на две петли на расстоянии 150 мм от верха и 200 мм от низа дверного полотна.

Для предохранения дверных полотен и их остекления от ударов следует устанавливать амортизаторы из губчатой резины (марки ТУ-МХП № 1206-55 р) между полотнами и коробкой: по одному на верхних притворах и по два на вертикальном. Диаметр амортизатора 10-15 мм, толщина 2,5 мм.

Спецификации приборов даны в рабочих чертежах дверей. Примерные места врезки приборов см.лист 82.

Установка дверных блоков в проемы должна производиться согласно правилам производства и приемки монтажных работ на деревянные конструкции СНиП III-В.7-62.

В спецификации к заказу на поставку дверных блоков, предусмотренных настоящей серией, должно быть указано:

а) номер и год введения серии;

б) количество дверных блоков по маркам (правого и левого открывания), по видам порогов (с деревянным порогом, с порогом из металлической полосы или без порога);

в) характер, вид и цвет отделки;

г) вид остекления - стекло прозрачное или узорчатое;

д) уточненная спецификация приборов.

Госстрой Лит.ССР
ИНСТИТУТ ПРОЕКТИРОВАНИЯ ГОРОДСКОГО СТРОИТЕЛЬСТВА

Гл.инж. Н.Ванагас
Нач.отдела Н.Вонгус
Гл.инж.орг. М.Иоффе
Рук.группы М.Фирхович
Гл.инж.пр-та М.Фирхович

Т.К. 1967г.

ДВЕРИ ДЕРЕВЯННЫЕ ВХОДНЫЕ И СЛУЖЕБНЫЕ ДЛЯ ЖИЛЫХ И ОБЩЕСТВЕННЫХ ЗДАНИЙ

ПОЯСНИТЕЛЬНАЯ ЗАПИСКА

Марка

Серия I.135-I

Альбом II | Лист П2

9950-02 5

5

Схема и размеры двери в мм	Марка изделия	Конструкция двери	№ листа	Схема и размеры двери в мм	Марка изделия	Конструкция двери	№ листа	Схема и размеры двери в мм	Марка изделия	Конструкция двери	№ листа
2000 2088 / 400 900 / 1376	ДД4.9-8	Обвязочная дымозащитная	1	2300 2388 / 900 900 / 1876	ДДВ9.9-3	Обвязочная дымозащитная	7	1500 1588 / 800 / 886	ДЛ8	Щитовая утепленная	19
2000 2088 / 700 700 / 1476	ДД7.7-3	То же	2	2000 2088 / 800 / 886	ДТ8	Щитовая трудносгораемая	9	1200 1288 / 900 / 986	ДЛ9	Щитовая утепленная	20
2000 2088 / 800 800 / 1676	ДД8.8-3	То же	3	2000 2088 / 900 / 986	✓ ДТ9	Щитовая трудносгораемая	10	1800 / 760	ДСС	Дощатая	22
2000 2088 / 900 900 / 1876	ДД9.9-3	То же	4	2000 2088 / 700 700 / 1488	ДУ7.7	Щитовая утепленная	11	1800 1888 / 760 / 846	ДСС8	Дощатая	23
					ДТ7.7	Щитовая трудносгораемая	12				
2300 2388 / 700 700 / 1476	ДДВ7.7-3	То же	5	1800 1888 / 800 / 886	ДС8	Щитовая	13	1200 1288 / 700 700 / 1470	Л7.7	Дощатая утепленная защищена от возгорания	25
					ДСТ8	Щитовая трудносгораемая	14				
					ДСУ8	Щитовая утепленная	15	900 990 / 900 / 990	Л9	То же	26
2300 2388 / 800 800 / 1676	ДДВ8.8-3	То же	6	1800 1888 / 900 / 986	ДС9	Щитовая	16	990 / 512 512 / 990	Л5.5	То же	27
					ДСТ9	Щитовая трудносгораемая	17				
					ДСУ9	Щитовая утепленная	18				

Т.К. 1967 г. — Двери деревянные входные и служебные для жилых и общественных зданий

НОМЕНКЛАТУРА СЛУЖЕБНЫХ ДВЕРЕЙ

Марка

Серия 1.135-1

Альбом II — Лист Н1

9950-02 6

Госстрой Лит. ССР — Институт проектирования городского строительства

Гл. инж. III-та — Нач. отдела — Гл. инж. отд. — Рук. группы — Гл. инж. пр-та

Гл. инж. III-та — Нач. отдела — Гл. инж. отд. — Рук. группы — Гл. инж. пр-та

Исполнил — Н. Ванагас — Г. Волкус — М. Иоффе — М. Фиркович — М. Фиркович

Проверил — К. Сабаляускас

Цниэп — Жилища — Рук. отдела — Рук. сектора — Д. Хазанов — В. Мунц

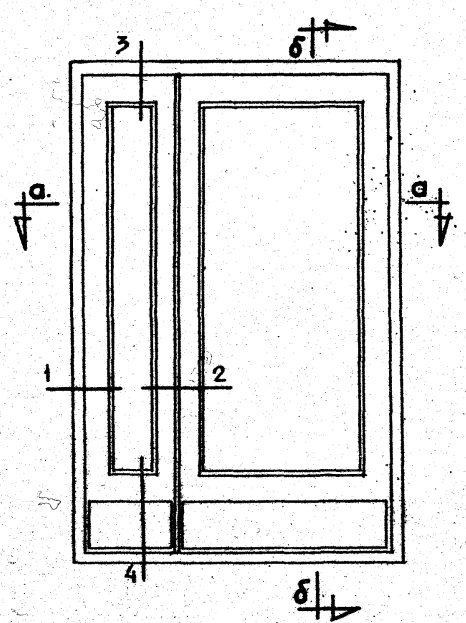

ПО б-б

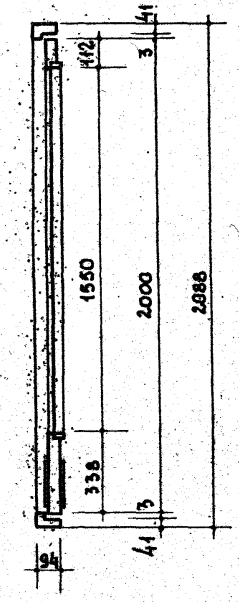

ПО а-а

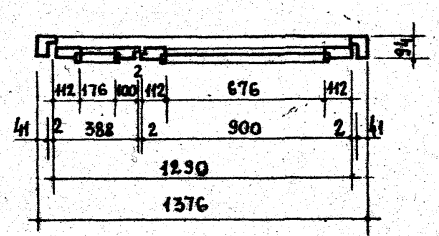

СПЕЦИФИКАЦИЯ НА 1 ИЗДЕЛИЕ

1.	ДРЕВЕСИНА КОРОБКИ	$м^3$	0,042
2.	ДРЕВЕСИНА ПОЛОТНА	$м^3$	0,095
3.	СТЕКЛО ОКОННОЕ ГОСТ 111-65 1575×200×5-1 ШТ.; 1575×700×5-1 ШТ.	$м^2$	1,42
4.	ПЕТЛИ ПРУЖИННЫЕ ППД 130 ГОСТ 5088-65	ШТ.	4
5.	ШПИНГАЛЕТЫ ШП ГОСТ 5090-65	ШТ.	2
6.	ЗАЩЕЛКА ЗВР ГОСТ 5089-65	ШТ.	1
7.	ЗАМОК ЗВЦ ГОСТ 5089-65	ШТ.	1
8.	РУЧКИ	ШТ.	2
9.	ОСТАНОВ ДВЕРНОЙ ГОСТ 5091-65	ШТ.	2
10.	ОТБОРНЫЙ ЛИСТ ИЗ ГЕТИНАКСА ГОСТ 2718-54	$м^2$	0,51
11.	ПОЛИУРЕТАНОВАЯ ПРОКЛАДКА ГОСТ 10174-62	$м^1$	8,60

ПРИМЕЧАНИЯ:

1. ОТКРЫВАНИЕ ДВЕРЕЙ (ЛЕВОЕ ИЛИ ПРАВОЕ), НАЛИЧИЕ И ВИД ПОРОГА УКАЗЫВАЮТСЯ В СПЕЦИФИКАЦИИ К ПРОЕКТУ.
2. ПРИБОРЫ НА ЧЕРТЕЖЕ УСЛОВНО НЕ ПОКАЗАНЫ.
3. МЕСТА ВРЕЗКИ ПРИБОРОВ СМ. ЛИСТ 32.
4. УТОЧНЕННАЯ СПЕЦИФИКАЦИЯ ПРИБОРОВ УКАЗЫВАЕТСЯ В СПЕЦИФИКАЦИИ К ЗАКАЗУ НА ПОСТАВКУ ДВЕРНЫХ БЛОКОВ.
5. СЕЧЕНИЯ ДВЕРНЫХ БЛОКОВ СМ. ЛИСТ 8.

ГОССТРОЙ АРХ. СССР
ИНСТИТУТ ПРОЕКТИРОВАНИЯ ГОРОДСКОГО СТРОИТЕЛЬСТВА

ГЛ. ИНЖ. ИН-ТА				ЦНИИЭП ЖИЛИЩА	
НАЧ. ОТДЕЛА				РУК. ОТДЕЛА	Д. ХАЗАНОВ
ГЛ. ИНЖ. ОТД.	М. ВОЛКУС	М. ИОФФЕ		РУК. СЕКТОРА	В. МУНЦ
РУК. ГРУППЫ	М. ФИРКОВИЧ	М. ФИРКОВИЧ			
ГЛ. ИНЖ. ПР-ТА	М. ФИРКОВИЧ	ПРОВЕРИЛ	К. САБАЛЯУСКАС		

Т.К. 1967 г.	ДВЕРИ ДЕРЕВЯННЫЕ ВХОДНЫЕ И СЛУЖЕБНЫЕ ДЛЯ ЖИЛЫХ И ОБЩЕСТВЕННЫХ ЗДАНИЙ	ДВЕРЬ ОСТЕКЛЕННАЯ (ДЫМОЗАЩИТНАЯ)	МАРКА ДД 49-8	СЕРИЯ 1.135-1	АЛЬБОМ II
					ЛИСТ 1

9950-02 7

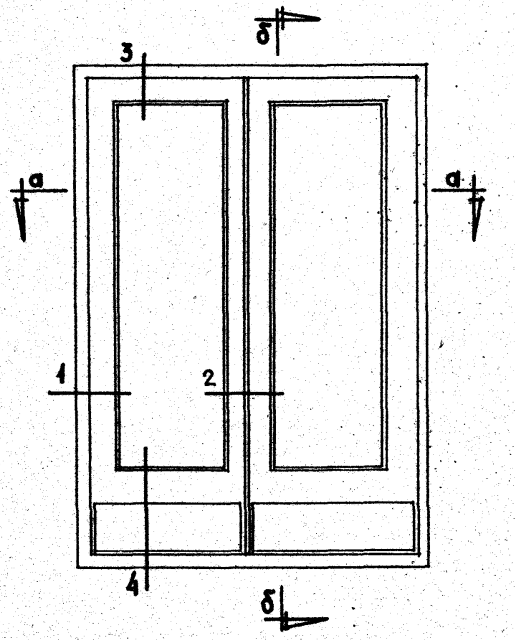

ПО б-б

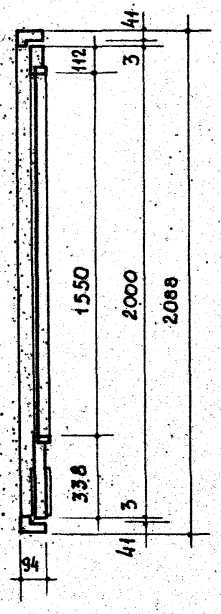

ПО а-а

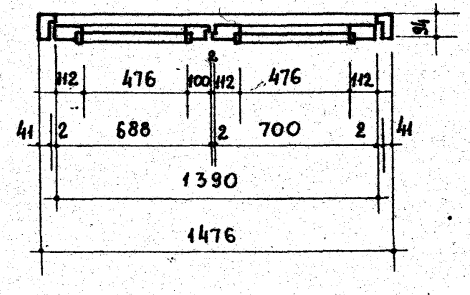

СПЕЦИФИКАЦИЯ НА 1 ИЗДЕЛИЕ

1. ДРЕВЕСИНА КОРОБКИ	$м^3$	0,043
2. ДРЕВЕСИНА ПОЛОТНА	$м^3$	0,098
3. СТЕКЛО ОКОННОЕ ГОСТ 111-65 1575×500 × 2 ШТ.	$м^2$	1,57
4. ПЕТЛИ ПРУЖИННЫЕ ПНД 130 ГОСТ 5088-65	ШТ.	4
5. ШПИНГАЛЕТЫ ШП ГОСТ 5090-65	ШТ.	2
6. ЗАЩЕЛКА ЗВР ГОСТ 5089-65	ШТ.	1
7. ЗАМОК ЗВЦ ГОСТ 5089-65	ШТ.	1
8. РУЧКИ	ШТ.	4
9. ОСТАНОВ ДВЕРНОЙ ГОСТ 5091-65	ШТ.	2
10. ОТБОЙНЫЙ ЛИСТ ИЗ ГЕТИНАКСА ГОСТ 2718-54	$м^2$	0,55
11. ПОЛИУРЕТАНОВАЯ ПРОКЛАДКА ГОСТ 10174-65	$м^1$	8,80

ПРИМЕЧАНИЯ:

1. ОТКРЫВАНИЕ ДВЕРЕЙ (ЛЕВОЕ ИЛИ ПРАВОЕ), НАЛИЧИЕ И ВИД ПОРОГА УКАЗЫВАЮТСЯ В СПЕЦИФИКАЦИИ К ПРОЕКТУ.
2. ПРИБОРЫ НА ЧЕРТЕЖЕ УСЛОВНО НЕ ПОКАЗАНЫ.
3. МЕСТА ВРЕЗКИ ПРИБОРОВ СМ. ЛИСТ 32.
4. УТОЧНЕННАЯ СПЕЦИФИКАЦИЯ ПРИБОРОВ УКАЗЫВАЕТСЯ В СПЕЦИФИКАЦИИ К ЗАКАЗУ НА ПОСТАВКУ ДВЕРНЫХ БЛОКОВ.
5. СЕЧЕНИЯ ДВЕРНЫХ БЛОКОВ СМ. ЛИСТ 8.

ГОССТРОЙ АНТ. ССР ИНСТИТУТ ПРОЕКТИРОВАНИЯ ГОРОДСКОГО СТРОИТЕЛЬСТВА	ГЛ. ИНЖ. ИН-ТА	Н. ВАНАГАС	ИСПОЛНИЛ	Л. ТУГУШИ
	НАЧ. ОТДЕЛА	Н. ВОЛКУС		
	ГЛ. ИНЖ. ОТД.	М. И ОФФЕ		
	РУК. ГРУППЫ	М. ФИРКОВИЧ	ПРОВЕРИЛ	К. САБАЛЯУСКАС
	ГЛ. ИНЖ. ИР-ТА	М. ФИРКОВИЧ		

ЦНИИЭП ЖИЛИЩА

РУК. ОТДЕЛА	Д. ХАЗАНОВ
РУК. СЕКТОРА	В. МУНЦ

Т. К. 1967 г.	ДВЕРИ ДЕРЕВЯННЫЕ ВХОДНЫЕ И СЛУЖЕБНЫЕ ДЛЯ ЖИЛЫХ И ОБЩЕСТВЕННЫХ ЗДАНИЙ	ДВЕРЬ ОСТЕКЛЕННАЯ (ДЫМОЗАЩИТНАЯ)	МАРКА ДД 7.7-3	СЕРИЯ 1.135-1 АЛЬБОМ II ЛИСТ 2

9950-02 8

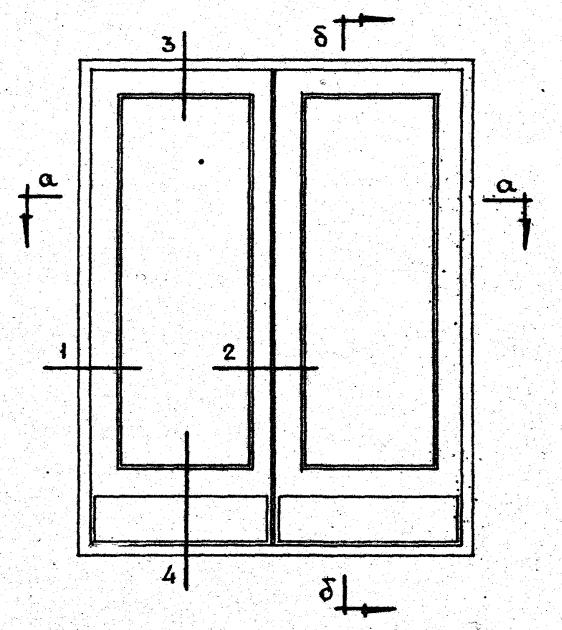

ПО а-а

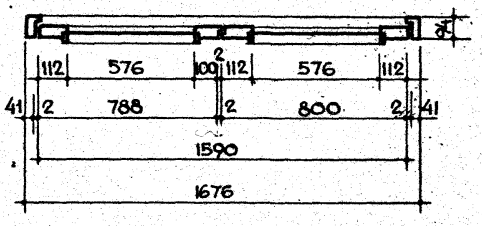

ПО б-б

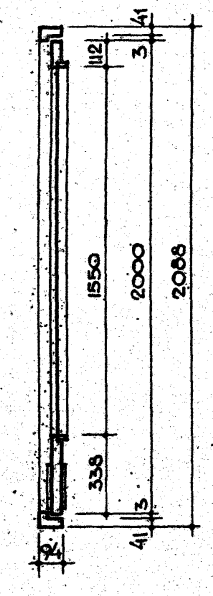

СПЕЦИФИКАЦИЯ НА 1 ИЗДЕЛИЕ

1.	ДРЕВЕСИНА КОРОБКИ	$м^3$	0,045
2.	ДРЕВЕСИНА ПОЛОТНА	$м^3$	0,104
3.	СТЕКЛО ОКОННОЕ ГОСТ 111-65 1575×600×5 – 2 ШТ.	$м^2$	1,90
4.	ПЕТЛИ ПРУЖИННЫЕ ППД 130 ГОСТ 5088-65	ШТ.	4
5.	ШПИНГАЛЕТЫ ШП ГОСТ 5090-65	ШТ.	2
6.	ЗАЩЕЛКА ЗВР ГОСТ 5089-65	ШТ.	1
7.	ЗАМОК ЗВЦ ГОСТ 5089-65	ШТ.	1
8.	РУЧКИ	ШТ.	4
9.	ОСТАНОВ ДВЕРНОЙ ГОСТ 5091-65	ШТ.	2
10.	ОТБОЙНЫЙ ЛИСТ ИЗ ГЕТИНАКСА ГОСТ 2718-54	$м^2$	0,63
11.	ПОЛИУРЕТАНОВАЯ ПРОКЛАДКА ГОСТ 10174-62	м	9,20

ПРИМЕЧАНИЯ:

1. ОТКРЫВАНИЕ ДВЕРЕЙ (ЛЕВОЕ ИЛИ ПРАВОЕ), НАЛИЧИЕ И ВИД ПОРОГА УКАЗЫВАЮТСЯ В СПЕЦИФИКАЦИИ К ПРОЕКТУ.
2. ПРИБОРЫ НА ЧЕРТЕЖЕ УСЛОВНО НЕ ПОКАЗАНЫ.
3. МЕСТА ВРЕЗКИ ПРИБОРОВ СМ. ЛИСТ 32.
4. УТОЧНЕННАЯ СПЕЦИФИКАЦИЯ ПРИБОРОВ УКАЗЫВАЕТСЯ В СПЕЦИФИКАЦИИ К ЗАКАЗУ НА ПОСТАВКУ ДВЕРНЫХ БЛОКОВ.
5. СЕЧЕНИЯ ДВЕРНЫХ БЛОКОВ СМ. ЛИСТ 8.

ГОССТРОЙ АНТ. ССР ИНСТИТУТ ПРОЕКТИРОВАНИЯ ГОРОДСКОГО СТРОИТЕЛЬСТВА	ГЛ. ИНЖ. ИН-ТА	Н. ВАНАГАС	ИСПОЛНИЛ	Г. МИНЮТЕНЕ	ЦИНИЭП ЖИЛИЩА
	НАЧ. ОТДЕЛА	Н. ВОЛКУС			РУК. ОТДЕЛА А. ХАЗАНОВ
	ГЛ. ИНЖ. ОТД.	М. И. ОФФЕ			РУК. СЕКТОРА В. МУНЦ
	РУК. ГРУППЫ	М. ФИРКОВИЧ			
	ГЛ. ИНЖ. ПР-ТА	М. ФИРКОВИЧ	ПРОВЕРИЛ	К. САБАЛЯУСКАС	

Т. К. 1967 г.	ДВЕРИ ДЕРЕВЯННЫЕ ВХОДНЫЕ И СЛУЖЕБНЫЕ ДЛЯ ЖИЛЫХ И ОБЩЕСТВЕННЫХ ЗДАНИЙ	ДВЕРЬ ОСТЕКЛЕННАЯ (ДЫМОЗАЩИТНАЯ)	МАРКА ДД 8.8-3	СЕРИЯ 1.135-1 АЛЬБОМ II ЛИСТ 3

9950-02 9

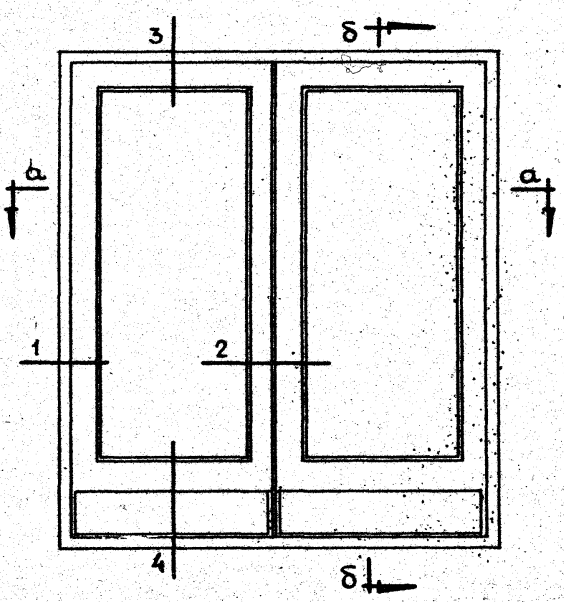

ПО δ-δ

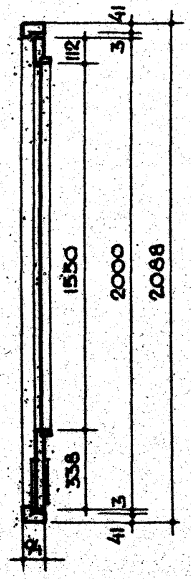

ПО а-а

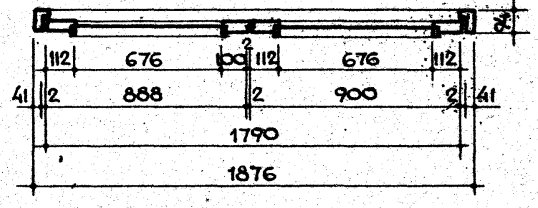

СПЕЦИФИКАЦИЯ НА 1 ИЗДЕЛИЕ

1.	ДРЕВЕСИНА КОРОБКИ	$м^3$	0,048
2	ДРЕВЕСИНА ПОЛОТНА	$м^3$	0,110
3.	СТЕКЛО ОКОННОЕ ГОСТ 111-65 1575 × 700 × 5 - 2 ШТ.	$м^2$	2,20
4.	ПЕТЛИ ПРУЖИННЫЕ ППД 130 ГОСТ 5088-65	ШТ.	4
5.	ШПИНГАЛЕТЫ ШП ГОСТ 5090-65	ШТ.	2
6.	ЗАЩЕЛКА ЗВР ГОСТ 5089-65	ШТ.	1
7.	ЗАМОК 3 ВЦ ГОСТ 5089-65	ШТ.	1
8.	РУЧКИ	ШТ.	4
9.	ОСТАНОВ ДВЕРНОЙ ГОСТ 5091-65	ШТ.	2
10.	ОТБОЙНЫЙ ЛИСТ ИЗ ГЕТИНАКСА ГОСТ 2718-54	$м^2$	0,71
11.	ПОЛИУРЕТАНОВАЯ ПРОКЛАДКА ГОСТ 10174-62	$м^1$	9,60

ПРИМЕЧАНИЯ:

1. ОТКРЫВАНИЕ ДВЕРЕЙ (ЛЕВОЕ ИЛИ ПРАВОЕ), НАЛИЧИЕ И ВИД ПОРОГА УКАЗЫВАЮТСЯ В СПЕЦИФИКАЦИИ К ПРОЕКТУ.
2. ПРИБОРЫ НА ЧЕРТЕЖЕ УСЛОВНО НЕ ПОКАЗАНЫ.
3. МЕСТА ВРЕЗКИ ПРИБОРОВ СМ. ЛИСТ 32.
4. УТОЧНЕННАЯ СПЕЦИФИКАЦИЯ ПРИБОРОВ УКАЗЫВАЕТСЯ В СПЕЦИФИКАЦИИ К ЗАКАЗУ НА ПОСТАВКУ ДВЕРНЫХ БЛОКОВ.
5. СЕЧЕНИЯ ДВЕРНЫХ БЛОКОВ СМ. ЛИСТ 8.

ГОССТРОЙ ЛИТ. ССР ИНСТИТУТ ПРОЕКТИРОВАНИЯ ГОРОДСКОГО СТРОИТЕЛЬСТВА	ГЛ. ИНЖ. ИН-ТА	Н. ВАНАГАС	ИСПОЛНИЛ	Г. МИНИОТЕНЕ
	НАЧ. ОТДЕЛА	Н. ВОЛКУС		
	ГЛ. ИНЖ. ОТД.	М. ИОФФЕ		
	РУК. ГРУППЫ	М. ФИРКОВИЧ		
	ГЛ. ИНЖ. ПР-ТА	М. ФИРКОВИЧ	ПРОВЕРИЛ	К. САБАЛЯУСКАС

ЦНИИЭП ЖИЛИЩА
РУК. ОТДЕЛА Д. ХАЗАНОВ
РУК. СЕКТОРА В. ПАУНЦ

Т. К. 1967 г.	ДВЕРИ ДЕРЕВЯННЫЕ ВХОДНЫЕ И СЛУЖЕБНЫЕ ДЛЯ ЖИЛЫХ И ОБЩЕСТВЕННЫХ ЗДАНИЙ	ДВЕРЬ ОСТЕКЛЕННАЯ (ДЫМОЗАЩИТНАЯ)	МАРКА ДД 9.9-3	СЕРИЯ 1.135-1 АЛЬБОМ II ЛИСТ 4

9950-02 10

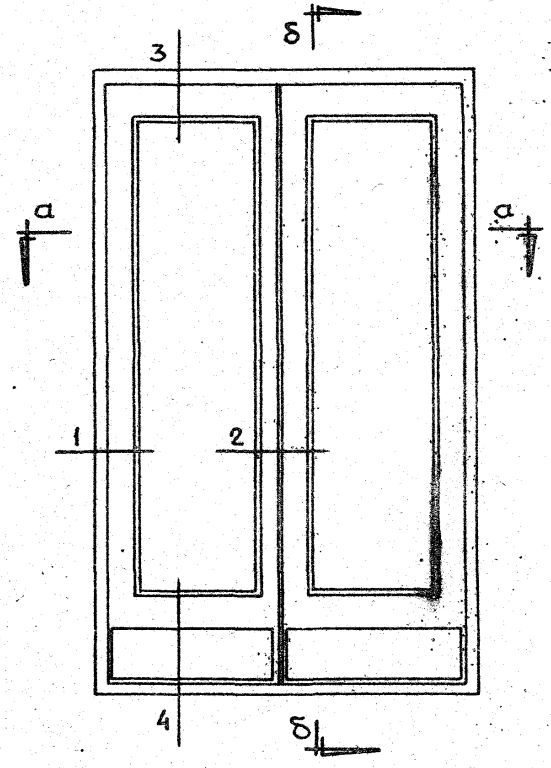

по а-а

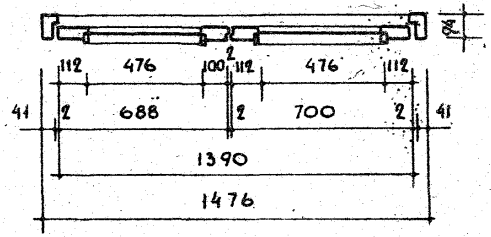

по б-б

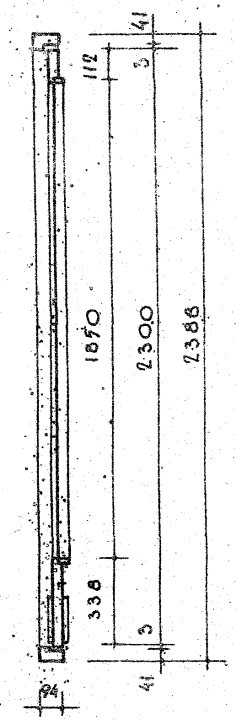

СПЕЦИФИКАЦИЯ НА 1 ИЗДЕЛИЕ

1.	ДРЕВЕСИНА КОРОБКИ	$м^3$	0,046
2.	ДРЕВЕСИНА ПОЛОТНА	$м^3$	0,107
3.	СТЕКЛО ОКОННОЕ ГОСТ 111-65 1875×500×5 - 2 шт.	$м^2$	1,88
4.	ПЕТЛИ ПРУЖИННЫЕ ППД 130 ГОСТ 5088-65	шт.	4
5.	ШПИНГАЛЕТЫ ШП ГОСТ 5090-65	шт.	2
6.	ЗАЩЕЛКА ЗВР ГОСТ 5089-65	шт.	1
7.	ЗАМОК ЗВЦ ГОСТ 5089-65	шт.	1
8.	РУЧКИ	шт.	4
9.	ОСТАНОВ ДВЕРНОЙ ГОСТ 5091-65	шт.	2
10.	ОТБОЙНЫЙ ЛИСТ ИЗ ГЕТИНАКСА ГОСТ 2718-54	$м^2$	0,55
11.	ПОЛИУРЕТАНОВАЯ ПРОКЛАДКА ГОСТ 10174-65	м	9,70

ПРИМЕЧАНИЯ:

1. ОТКРЫВАНИЕ ДВЕРЕЙ (ЛЕВОЕ ИЛИ ПРАВОЕ), НАЛИЧИЕ И ВИД ПОРОГА УКАЗЫВАЮТСЯ В СПЕЦИФИКАЦИИ К ПРОЕКТУ.
2. ПРИБОРЫ НА ЧЕРТЕЖЕ УСЛОВНО НЕ ПОКАЗАНЫ.
3. МЕСТА ВРЕЗКИ ПРИБОРОВ СМ. ЛИСТ 32.
4. УТОЧНЕННАЯ СПЕЦИФИКАЦИЯ ПРИБОРОВ УКАЗЫВАЕТСЯ В СПЕЦИФИКАЦИИ К ЗАКАЗУ НА ПОСТАВКУ ДВЕРНЫХ БЛОКОВ.
5. СЕЧЕНИЯ ДВЕРНЫХ БЛОКОВ СМ. ЛИСТ 8.

ГОССТРОЙ АНТ. ССР ИНСТИТУТ ПРОЕКТИРОВАНИЯ ГОРОДСКОГО СТРОИТЕЛЬСТВА	ГЛ. ИНЖ. ШТ-ТА	Н. ВАНАГАС	ИСПОЛНИЛ	А. ТУГУШИ
	НАЧ. ОТДЕЛА	Н. ВОЛКУС		
	ГЛ. ИНЖ. ОТД.	М. ИОФФЕ		
	РУК. ГРУППЫ	М. ФИРКОВИЧ	ПРОВЕРИЛ	К. САБАЛЯУСКАС
	ГЛ. ИНЖ. ПР-ТА	М. ФИРКОВИЧ		

ЦИНИЭП ЖИЛИЩА: РУК. ОТДЕЛА — А. ХАЗАНОВ; РУК. СЕКТОРА — В. МУНЦ

Т. К. 1967 г.	ДВЕРИ ДЕРЕВЯННЫЕ ВХОДНЫЕ И СЛУЖЕБНЫЕ ДЛЯ ЖИЛЫХ И ОБЩЕСТВЕННЫХ ЗДАНИЙ	ДВЕРЬ ОСТЕКЛЕННАЯ (ДЫМОЗАЩИТНАЯ)	МАРКА ДДВ 77-3	СЕРИЯ 1.135-1; АЛЬБОМ II; ЛИСТ 5

9950-02 11

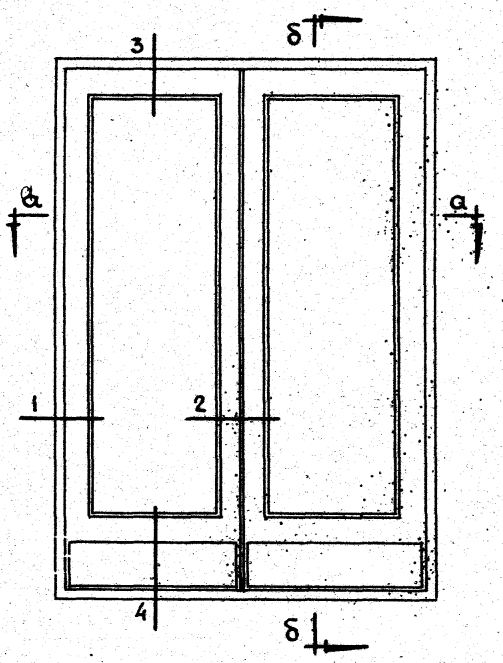

ПО а-а

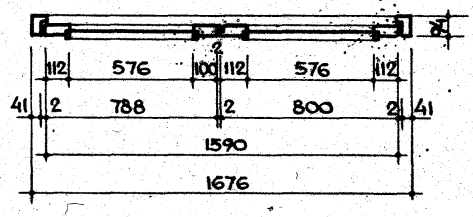

ПО б-б

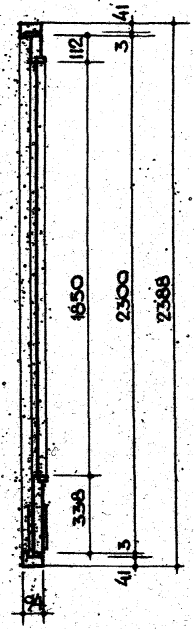

СПЕЦИФИКАЦИЯ НА 1 ИЗДЕЛИЕ

1.	ДРЕВЕСИНА КОРОБКИ	$м^3$	0,049
2.	ДРЕВЕСИНА ПОЛОТНА	$м^3$	0,112
3.	СТЕКЛО ОКОННОЕ ГОСТ 111-65 1875 × 600 × 5 - 2 ШТ.	$м^2$	2,25
4.	ПЕТЛИ ПРУЖИННЫЕ ППД 130 ГОСТ 5088-65	ШТ.	4
5.	ШПИНГАЛЕТЫ ШП ГОСТ 5090-65	ШТ.	2
6.	ЗАЩЕЛКА ЗВР ГОСТ 5089-65	ШТ.	1
7.	ЗАМОК ЗВЦ ГОСТ 5089-65	ШТ.	1
8.	РУЧКИ	ШТ.	4
9.	ОСТАНОВ ДВЕРНОЙ ГОСТ 5091-65	ШТ.	2
10.	ОТБОЙНЫЙ ЛИСТ ИЗ ГЕТИНАКСА ГОСТ 2718-54	$м^2$	0,63
11.	ПРОКЛАДКА ПОЛИУРЕТАНОВАЯ ГОСТ 10174-62	$м^1$	10,0

ПРИМЕЧАНИЯ:

1. ОТКРЫВАНИЕ ДВЕРЕЙ (ЛЕВОЕ ИЛИ ПРАВОЕ), НАЛИЧИЕ И ВИД ПОРОГА УКАЗЫВАЮТСЯ В СПЕЦИФИКАЦИИ К ПРОЕКТУ.
2. ПРИБОРЫ НА ЧЕРТЕЖЕ УСЛОВНО НЕ ПОКАЗАНЫ.
3. МЕСТА ВРЕЗКИ ПРИБОРОВ СМ. ЛИСТ 32.
4. УТОЧНЕННАЯ СПЕЦИФИКАЦИЯ ПРИБОРОВ УКАЗЫВАЕТСЯ В СПЕЦИФИКАЦИИ К ЗАКАЗУ НА ПОСТАВКУ ДВЕРНЫХ БЛОКОВ.
5. СЕЧЕНИЯ ДВЕРНЫХ БЛОКОВ СМ. ЛИСТ 8.

ГОССТРОЙ АНТ. ССР ИНСТИТУТ ПРОЕКТИРОВАНИЯ ГОРОДСКОГО СТРОИТЕЛЬСТВА	ГЛ. ИНЖ. ИН-ТА	Н. ВАНАГАС	ИСПОЛНИЛ	А. ТУГУШИ
	НАЧ. ОТДЕЛА	Г. ВОЛКУС		
	ГЛ. ИНЖ. ОТД.	М. ИОФФЕ		
	РУК. ГРУППЫ	М. ФИРКОВИЧ	ПРОВЕРИЛ	К. САБАЛЯУСКАС
	ГЛ. ИНЖ. ПР-ТА	М. ФИРКОВИЧ		

ЦНИИЭП ЖИЛИЩА: РУК. ОТДЕЛА, РУК. СЕКТОРА

Т. К. 1967 г.	ДВЕРИ ДЕРЕВЯННЫЕ ВХОДНЫЕ И СЛУЖЕБНЫЕ ДЛЯ ЖИЛЫХ И ОБЩЕСТВЕННЫХ ЗДАНИЙ	ДВЕРЬ ОСТЕКЛЕННАЯ (ДЫМОЗАЩИТНАЯ)	МАРКА ДДВ8.8-3	СЕРИЯ 1.135-1; АЛЬБОМ II; ЛИСТ 6

9950-02 12

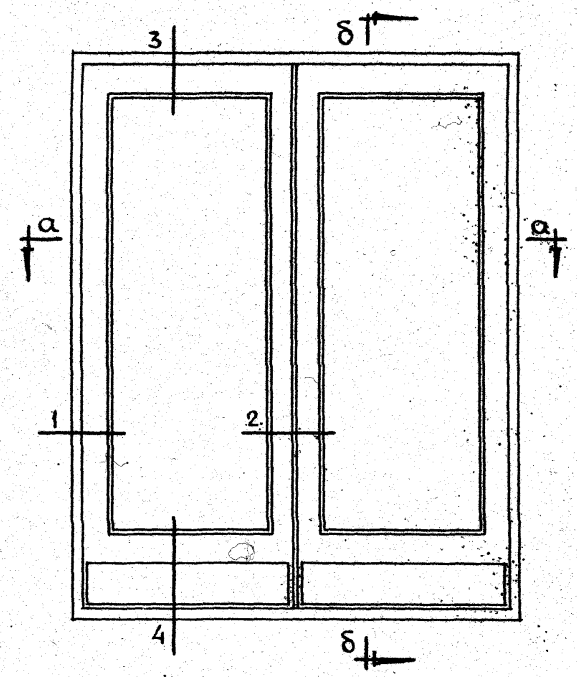

ПО δ-δ

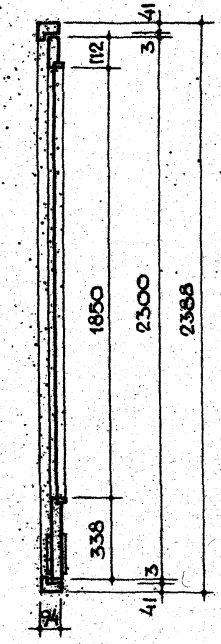

ПО а-а

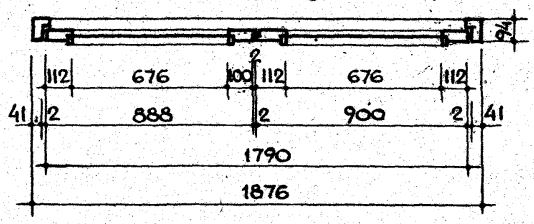

СПЕЦИФИКАЦИЯ НА 1 ИЗДЕЛИЕ

1.	ДРЕВЕСИНА КОРОБКИ	$м^3$	0,051
2.	ДРЕВЕСИНА ПОЛОТНА	$м^3$	0,116
3.	СТЕКЛО ОКОННОЕ ГОСТ 111-65 1875 × 700 × 5 - 2 ШТ.	$м^2$	2,62
4.	ПЕТАИ ПРУЖИННЫЕ ППД 130 ГОСТ 5088-65	ШТ.	4
5.	ШПИНГАЛЕТЫ ШП ГОСТ 5090-65	ШТ.	2
6.	ЗАЩЕЛКА 3ВР ГОСТ 5089-65	ШТ.	1
7.	ЗАМОК 3ВЦ ГОСТ 5089-65	ШТ.	1
8.	РУЧКИ	ШТ.	4
9.	ОСТАНОВ ДВЕРНОЙ ГОСТ 5091-65	ШТ.	2
10.	ОТБОЙНЫЙ ЛИСТ ИЗ ГЕТИНАКСА ГОСТ 2718-54	$м^2$	0,71
11.	ПОЛИУРЕТАНОВАЯ ПРОКЛАДКА ГОСТ 10174-62	$м^1$	9,50

ПРИМЕЧАНИЯ:

1. ОТКРЫВАНИЕ ДВЕРЕЙ (ЛЕВОЕ ИЛИ ПРАВОЕ), НАЛИЧИЕ И ВИД ПОРОГА УКАЗЫВАЮТСЯ В СПЕЦИФИКАЦИИ К ПРОЕКТУ.
2. ПРИБОРЫ НА ЧЕРТЕЖЕ УСЛОВНО НЕ ПОКАЗАНЫ.
3. МЕСТА ВРЕЗКИ ПРИБОРОВ СМ. ЛИСТ 32.
4. УТОЧНЕННАЯ СПЕЦИФИКАЦИЯ ПРИБОРОВ УКАЗЫВАЕТСЯ В СПЕЦИФИКАЦИИ К ЗАКАЗУ НА ПОСТАВКУ ДВЕРНЫХ БЛОКОВ.
5. СЕЧЕНИЯ ДВЕРНЫХ БЛОКОВ СМ. ЛИСТ 8.

ГОССТРОЙ АНТ. ССР
ИНСТИТУТ ПРОЕКТИРОВАНИЯ ГОРОДСКОГО СТРОИТЕЛЬСТВА

ГЛ. ИНЖ. ИН-ТА	Н. ВАНАГАС	ИСПОЛНИЛ	А. ТУГУШИ	ЦНИИЭП ЖИЛИЩА
НАЧ. ОТДЕЛА	Й. ВОЛКУС			РУК. ОТДЕЛА
ГЛ. ИНЖ. ОТД.	М. ИОФФЕ			РУК. СЕКТОРА
РУК. ГРУППЫ	М. ФИРКОВИЧ	ПРОВЕРИЛ	К. САБАЛЯУСКАС	
ГЛ. ИНЖ. ПР-ТА	М. ФИРКОВИЧ			

Т. К. 1967 г.	ДВЕРИ ДЕРЕВЯННЫЕ ВХОДНЫЕ И СЛУЖЕБНЫЕ ДЛЯ ЖИЛЫХ И ОБЩЕСТВЕННЫХ ЗДАНИЙ	ДВЕРЬ ОСТЕКЛЕННАЯ (ДЫМОЗАЩИТНАЯ)	МАРКА ДДВ 9.9-3	СЕРИЯ 1.135-1 АЛЬБОМ II ЛИСТ 7

9950-02 13

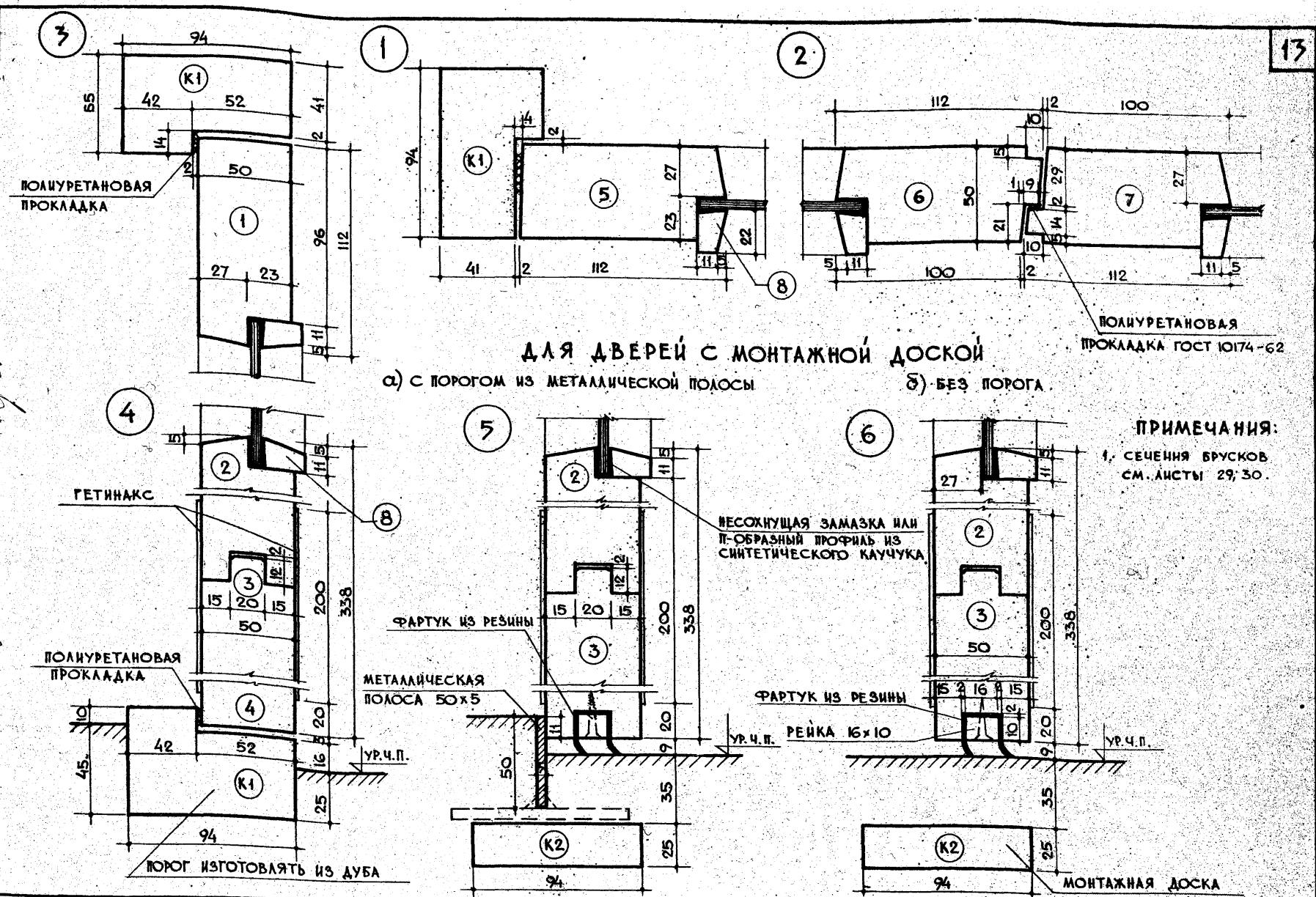

ПРИМЕЧАНИЯ:

1. СЕЧЕНИЯ БРУСКОВ СМ. ЛИСТЫ 29, 30.

ГОССТРОЙ ЛИТ. ССР ИНСТИТУТ ПРОЕКТИРОВАНИЯ ГОРОДСКОГО СТРОИТЕЛЬСТВА	Т.К. 1967 г.	ДВЕРИ ДЕРЕВЯННЫЕ ВХОДНЫЕ И СЛУЖЕБНЫЕ ДЛЯ ЖИЛЫХ И ОБЩЕСТВЕННЫХ ЗДАНИЙ	ДЕТАЛИ ДВЕРЕЙ ОБВЯЗОЧНОЙ КОНСТРУКЦИИ	МАРКА
				СЕРИЯ 1.135-1
				АЛЬБОМ II ЛИСТ 8

ЦНИИЭП ЖИЛИЩА
РУК. ОТДЕЛА Д. ХАЗАНОВ
РУК. СЕКТОРА В. МУНЦ
С. НЕДЗИНСКЕНЕ
К. САБАЛЯУСКАС
ИСПОЛНИЛ
П. ВАНАГАС
И. ВОЛКУС
М. ИОФФЕ
М. ФИРКОВИЧ
ПРОВЕРИЛ
ИНЖ. ИН-ТА
ИНЖ. ОТДЕЛА
ИНЖ. ОТД.
ГРУППЫ
ИНЖ. ПР-ТА

9950-02 14

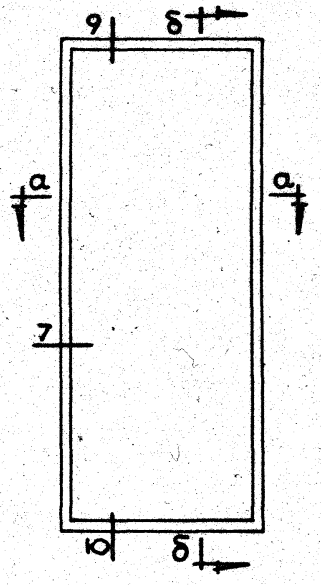

По а-а

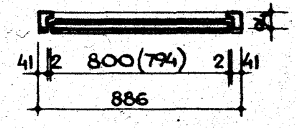

По б-б

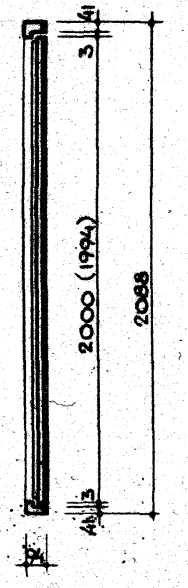

СПЕЦИФИКАЦИЯ НА 1 ИЗДЕЛИЕ

1.	ДРЕВЕСИНА КОРОБКИ	$м^3$	0,036
2.	ДРЕВЕСИНА ПОЛОТНА	$м^3$	0,064
3.	ТВЕРДЫЕ ДРЕВЕСНО-ВОЛОКНИСТЫЕ ПЛИТЫ ГОСТ 4598-60	$м^2$	3,20
4.	АСБЕСТОВЫЙ КАРТОН ТОЛЩ. 5 ММ	$м^2$	3,43
5.	ПЕТЛИ ПНЦ 130 ГОСТ 5088-65	ШТ.	2
6.	ЗАМОК ЗВСФС ГОСТ 5089-65	ШТ.	1
7.	РУЧКИ РФСП ГОСТ 5087-65	ШТ.	2
8.	ОСТАНОВ ДВЕРНОЙ ГОСТ 5091-65	ШТ.	1
9.	КРОВЕЛЬНАЯ ОЦИНКОВАННАЯ СТАЛЬ δ=0,5 ММ ГОСТ 8075-56.	КГ.	21,30

ПРИМЕЧАНИЯ:

1. ОТКРЫВАНИЕ ДВЕРЕЙ (ЛЕВОЕ ИЛИ ПРАВОЕ), НАЛИЧИЕ И ВИД ПОРОГА УКАЗЫВАЮТСЯ В СПЕЦИФИКАЦИИ К ПРОЕКТУ.
2. ПРИБОРЫ НА ЧЕРТЕЖЕ УСЛОВНО НЕ ПОКАЗАНЫ.
3. МЕСТА ВРЕЗКИ ПРИБОРОВ СМ. ЛИСТ 32.
4. УТОЧНЕННАЯ СПЕЦИФИКАЦИЯ ПРИБОРОВ УКАЗЫВАЕТСЯ В СПЕЦИФИКАЦИЯХ К ЗАКАЗУ НА ПОСТАВКУ ДВЕРНЫХ БЛОКОВ.
5. СЕЧЕНИЯ ДВЕРНЫХ БЛОКОВ СМ. ЛИСТ 21.
6. В СКОБКАХ ДАНЫ РАЗМЕРЫ ПОЛОТНА ДО ОБИВКИ СТАЛЬЮ.

ГОССТРОЙ АВТ. ССР
ГОРОДСКОГО СТРОИТЕЛЬСТВА
ИНСТИТУТ МОСПРОЕКТ

ЦЕНЗЕЛЬ Авдеева, Тугушин, Шапиро, Волкус, Кофф, Фирсова, Фейгина, Сафиуллина, Кузнецова

Т. К. 1967г.

ДВЕРИ ДЕРЕВЯННЫЕ ВХОДНЫЕ И СЛУЖЕБНЫЕ ДЛЯ ЖИЛЫХ И ОБЩЕСТВЕННЫХ ЗДАНИЙ

ДВЕРЬ ГЛУХАЯ (ТРУДНОВОЗГОРАЕМАЯ)

МАРКА ДТ 8

СЕРИЯ 1.135-1

АЛЬБОМ II | ЛИСТ 9

9950-02 15

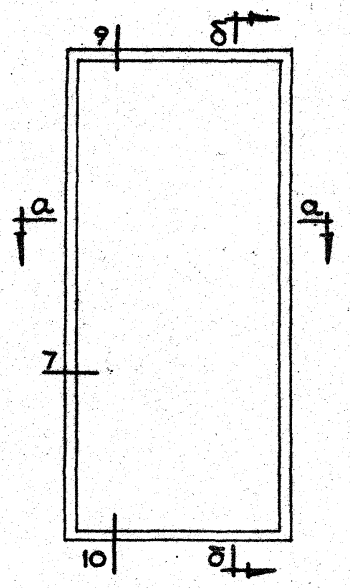

ПО а-а



ПО б-б

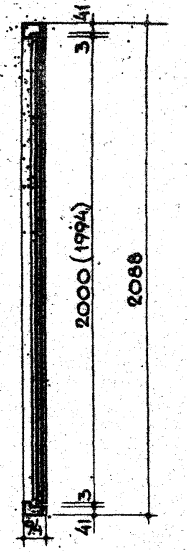

СПЕЦИФИКАЦИЯ НА 1 ИЗДЕЛИЕ

1.	ДРЕВЕСИНА КОРОБКИ	$м^3$	0,037
2.	ДРЕВЕСИНА ПОЛОТНА	$м^3$	0,072
3.	ТВЕРДЫЕ ДРЕВЕСНО-ВОЛОКНИСТЫЕ ПЛИТЫ ГОСТ 4598-60	$м^2$	3,60
4.	АСБЕСТОВЫЙ КАРТОН ТОЛЩ. 5 ММ	$м^2$	3,85
5.	ПЕТЛИ ПНЦ 130 ГОСТ 5088-65	ШТ.	2
6.	ЗАМОК ЗВСФС ГОСТ 5089-65	ШТ.	1
7.	РУЧКИ РФСП ГОСТ 5087-65	ШТ.	2
8.	ОСТАНОВ ДВЕРНОЙ ГОСТ 5091-65	ШТ.	1
9.	КРОВЕЛЬНАЯ ОЦИНКОВАННАЯ СТАЛЬ δ=0,5 ММ ГОСТ 8075-56.	КГ.	23,2

ПРИМЕЧАНИЯ:

1. ОТКРЫВАНИЕ ДВЕРЕЙ (ЛЕВОЕ ИЛИ ПРАВОЕ), НАЛИЧИЕ И ВИД ПОРОГА УКАЗЫВАЮТСЯ В СПЕЦИФИКАЦИИ К ПРОЕКТУ.
2. ПРИБОРЫ НА ЧЕРТЕЖЕ УСЛОВНО НЕ ПОКАЗАНЫ.
3. МЕСТА ВРЕЗКИ ПРИБОРОВ СМ. ЛИСТ 32.
4. УТОЧНЕННАЯ СПЕЦИФИКАЦИЯ ПРИБОРОВ УКАЗЫВАЕТСЯ В СПЕЦИФИКАЦИИ К ЗАКАЗУ НА ПОСТАВКУ ДВЕРНЫХ БЛОКОВ.
5. СЕЧЕНИЯ ДВЕРНЫХ БЛОКОВ СМ. ЛИСТ 21.
6. В СКОБКАХ ДАНЫ РАЗМЕРЫ ПОЛОТНА ДО ОБИВКИ СТАЛЬЮ.

ГОССТРОЙ АНТ. ССР
ИНСТИТУТ ПРОЕКТИРОВАНИЯ ГОРОДСКОГО СТРОИТЕЛЬСТВА

ГЛ. ИНЖ. ИН-ТА	Н. ВАНАГАС	ИСПОЛНИЛ	ТУГУШИ Л.	ЦИНИЗИ ЖИЛИЩА
НАЧ. ОТДЕЛА	Н. ВОЛКУС			РУК. ОТДЕЛА Л. ХАЗАНОВ
ГЛ. ИНЖ. ОТД.	М. ИОФФЕ			РУК. СЕКТОРА В. МУНЦ
РУК. ГРУППЫ	М. ФИРКОВИЧ	ПРОВЕРИЛ	К. САБАНУСКАС	
ГЛ. ИНЖ. ПР-ТА	М. ФИРКОВИЧ			

Т.К. 1967г.	ДВЕРИ ДЕРЕВЯННЫЕ ВХОДНЫЕ И СЛУЖЕБНЫЕ ДЛЯ ЖИЛЫХ И ОБЩЕСТВЕННЫХ ЗДАНИЙ	ДВЕРЬ ГЛУХАЯ (ТРУДНОВОЗГОРАЕМАЯ)	МАРКА ДТ9	СЕРИЯ 1.135-1 АЛЬБОМ II ЛИСТ 10

9950-02 16

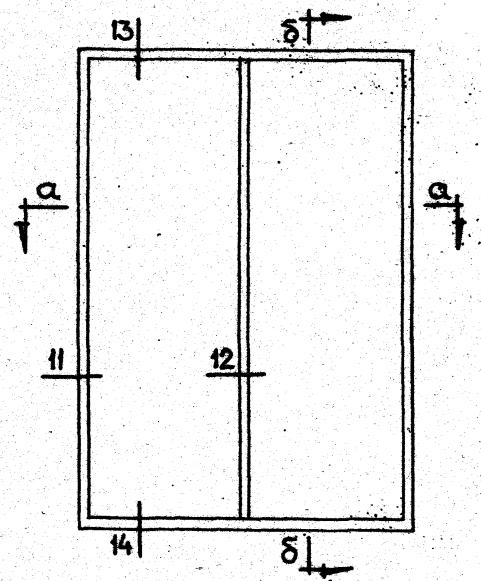

По а-а

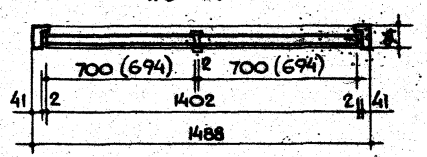

По б-б

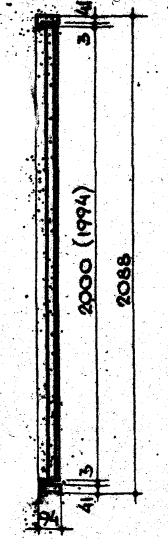

СПЕЦИФИКАЦИЯ НА 1 ИЗДЕЛИЕ

1.	ДРЕВЕСИНА КОРОБКИ	$м^3$	0,043
2.	ДРЕВЕСИНА ПОЛОТНА	$м^3$	0,131
3.	ТВЕРДЫЕ ДРЕВЕСНО-ВОЛОКНИСТЫЕ ПЛИТЫ ГОСТ 4598-60.	$м^2$	5,60
4.	МИНЕРАЛЬНАЯ ВАТА ИЛИ СТРОИТЕЛЬНЫЙ ВОЙЛОК, СМОЧЕННЫЙ В ГЛИНЯНОМ РАСТВОРЕ	$м^3$	0,035
5.	ПЕТЛИ ПНЦ 130 ГОСТ 5088-65	ШТ.	4
6.	ШПИНГАЛЕТЫ ШП ГОСТ 5090-65	ШТ.	2
7.	ЗАМОК ЗВСФС ГОСТ 5089-65	ШТ.	1
8.	РУЧКИ РФСП. ГОСТ 5087-65	ШТ.	2
9.	ОСТАНОВ ДВЕРНОЙ ГОСТ 5091-65	ШТ.	1
10.	КРОВЕЛЬНАЯ ОЦИНКОВАННАЯ СТАЛЬ δ=0,5 мм ГОСТ 8075-56.	КГ.	32,90

ПРИМЕЧАНИЯ:

1. ОТКРЫВАНИЕ ДВЕРЕЙ (ЛЕВОЕ ИЛИ ПРАВОЕ), НАЛИЧИЕ И ВИД ПОРОГА УКАЗЫВАЮТСЯ В СПЕЦИФИКАЦИИ К ПРОЕКТУ.
2. ПРИБОРЫ НА ЧЕРТЕЖЕ УСЛОВНО НЕ ПОКАЗАНЫ.
3. МЕСТА ВРЕЗКИ ПРИБОРОВ СМ. ЛИСТ 32.
4. УТОЧНЕННАЯ СПЕЦИФИКАЦИЯ ПРИБОРОВ УКАЗЫВАЕТСЯ В СПЕЦИФИКАЦИИ К ЗАКАЗУ НА ПОСТАВКУ ДВЕРНЫХ БЛОКОВ.
5. СЕЧЕНИЯ ДВЕРНЫХ БЛОКОВ СМ. ЛИСТ 21.
6. В СКОБКАХ ДАНЫ РАЗМЕРЫ ПОЛОТНА ДО ОБИВКИ СТАЛЬЮ.

ГОССТРОЙ АНТ. ССР	ГЛ. ИНЖ. ПР-ТА	ВАНАГАС		ЖИЛИЩА	А. ХАЗАНОВ
ИНСТИТУТ ПРОЕКТИРОВАНИЯ ГОРОДСКОГО СТРОИТЕЛЬСТВА	НАЧ. ОТДЕЛА	В. БОЛКУС			В. МУНЦ
	ГЛ. ИНЖ. ОТД.	М. ИОФФЕ		ЦНИИЭП	РУК. ОТДЕЛА
	РУК. ГРУППЫ	М. ФИРКОВИЧ	ПРОВЕРИЛ		РУК. СЕКТОРА
	ГЛ. ИНЖ. ПР-ТА	М. ФИРКОВИЧ		НЕДЗИНСКЕНЕ	
					И. САБАЛЮСКАС

Т. К. 1967 г.	ДВЕРИ ДЕРЕВЯННЫЕ ВХОДНЫЕ И СЛУЖЕБНЫЕ ДЛЯ ЖИЛЫХ И ОБЩЕСТВЕННЫХ ЗДАНИЙ	ДВЕРЬ ГЛУХАЯ (УТЕПЛЕННАЯ)	МАРКА ДУ 7.7	СЕРИЯ 1.135-1 АЛЬБОМ II ЛИСТ 11

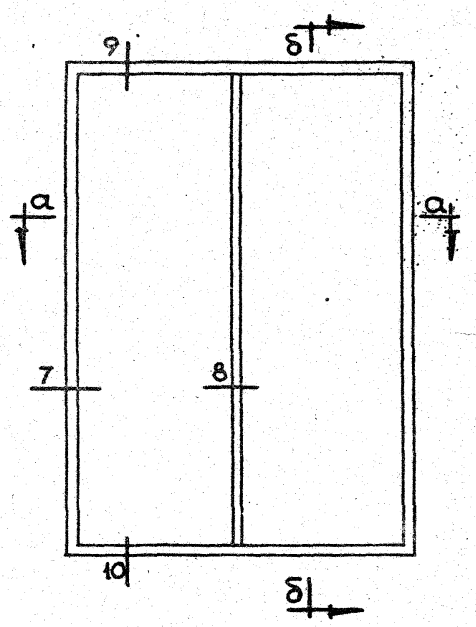

По а-а

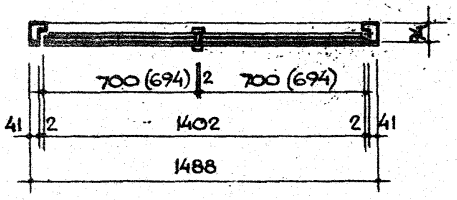

По б-б

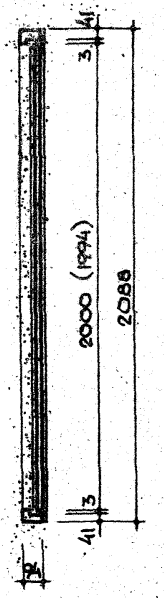

СПЕЦИФИКАЦИЯ НА 1 ИЗДЕЛИЕ

1.	ДРЕВЕСИНА КОРОБКИ	$м^3$	0,043
2.	ДРЕВЕСИНА ПОЛОТНА	$м^3$	0,115
3.	ТВЕРДЫЕ ДРЕВЕСНО-ВОЛОКНИСТЫЕ ПЛИТЫ ГОСТ 4598-60.	$м^2$	5,60
4.	АСБЕСТОВЫЙ КАРТОН ТОЛЩ. 5 ММ.	$м^2$	5,90
5.	ПЕТЛИ ПНЦ 130 ГОСТ 5088-65	ШТ.	4
6.	ШПИНГАЛЕТЫ ШП ГОСТ 5090-65	ШТ.	2
7.	ЗАМОК 38 СФС ГОСТ 5089-65	ШТ.	1
8.	РУЧКИ РФСП ГОСТ 5087-65	ШТ.	2
9.	ОСТАНОВ ДВЕРНОЙ ГОСТ 5091-65	ШТ.	1
10.	КРОВЕЛЬНАЯ ОЦИНКОВАННАЯ СТАЛЬ δ=0,5 ММ ГОСТ 8075-56.	КГ	33,80

ПРИМЕЧАНИЯ:

1. ОТКРЫВАНИЕ ДВЕРЕЙ (ЛЕВОЕ ИЛИ ПРАВОЕ), НАЛИЧИЕ И ВИД ПОРОГА УКАЗЫВАЮТСЯ В СПЕЦИФИКАЦИИ К ПРОЕКТУ.
2. ПРИБОРЫ НА ЧЕРТЕЖЕ УСЛОВНО НЕ ПОКАЗАНЫ.
3. МЕСТА ВРЕЗКИ ПРИБОРОВ СМ. ЛИСТ 32.
4. УТОЧНЕННАЯ СПЕЦИФИКАЦИЯ ПРИБОРОВ УКАЗЫВАЕТСЯ В СПЕЦИФИКАЦИИ К ЗАКАЗУ НА ПОСТАВКУ ДВЕРНЫХ БЛОКОВ.
5. СЕЧЕНИЯ ДВЕРНЫХ БЛОКОВ СМ. ЛИСТ 21.
6. В СКОБКАХ ДАНЫ РАЗМЕРЫ ПОЛОТНА ДО ОБИВКИ СТАЛЬЮ.

ГОССТРОЙ АНТ. ССР
ИНСТИТУТ ПРОЕКТИРОВАНИЯ ГОРОДСКОГО СТРОИТЕЛЬСТВА
ЦНИИЭП ЖИЛИЩ

ГЛ. ИНЖ. ИП-ТА			
НАЧ. ОТДЕЛА	ВАНАГАС	ИСПОЛНИЛ	
ГЛ. ИНЖ. ОТД.	И. ВОЛКУС		
РУК. ГРУППЫ	И. И. ОФФЕ		
ГЛ. ИНЖ. ИП-ТА	М. ФИРКОВИЧ	ПРОВЕРИЛ	М. ФИРКОВИЧ
РУК. ОТДЕЛА	Д. ТУГУШИ		К. САБАЛЯУСКАС
РУК. СЕКТОРА			
			А. ХАЗАН
			В. МУН

Т. К. 1967г.	ДВЕРИ ДЕРЕВЯННЫЕ ВХОДНЫЕ И СЛУЖЕБНЫЕ ДЛЯ ЖИЛЫХ И ОБЩЕСТВЕННЫХ ЗДАНИЙ	ДВЕРЬ ГЛУХАЯ (ТРУДНОВОЗГОРАЕМАЯ)	МАРКА ДТ 7.7	СЕРИЯ 1.135-1 АЛЬБОМ II ЛИСТ 12

9950-02 18

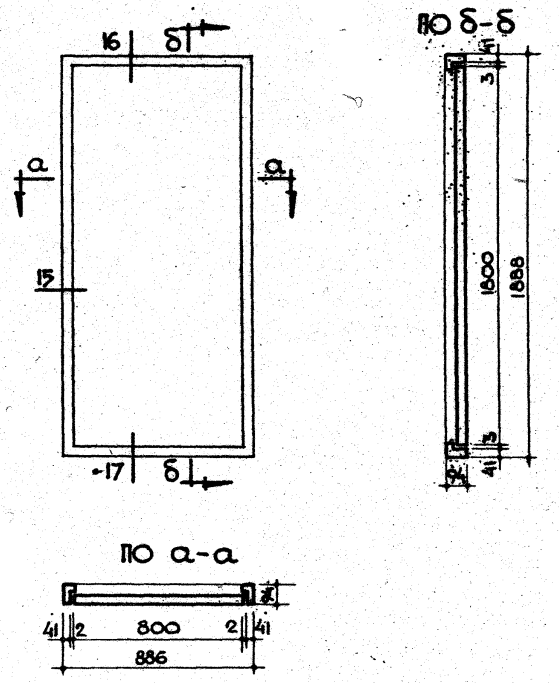

СПЕЦИФИКАЦИЯ НА 1 ИЗДЕЛИЕ

1.	ДРЕВЕСИНА КОРОБКИ	$м^3$	0,033
2.	ДРЕВЕСИНА ПОЛОТНА	$м^3$	0,061
3.	ТВЕРДЫЕ ДРЕВЕСНО-ВОЛОКНИСТЫЕ ПЛИТЫ ГОСТ 4598-60.	$м^2$	2,70
4.	ПЕТЛИ ПНЦ 130 ГОСТ 5088-65	ШТ.	2
5.	ЗАМОК 3ВСФС ГОСТ 5089-65	ШТ.	1
6.	РУЧКИ РФСП ГОСТ 5087-65	ШТ.	2
7.	ОСТАНОВ ДВЕРНОЙ ГОСТ 5091-65	ШТ.	1

ПРИМЕЧАНИЯ:

1. ОТКРЫВАНИЕ ДВЕРЕЙ (ЛЕВОЕ ИЛИ ПРАВОЕ), НАЛИЧИЕ И ВИД ПОРОГА УКАЗЫВАЮТСЯ В СПЕЦИФИКАЦИИ К ПРОЕКТУ.
2. ПРИБОРЫ НА ЧЕРТЕЖЕ УСЛОВНО НЕ ПОКАЗАНЫ.
3. МЕСТА ВРЕЗКИ ПРИБОРОВ СМ. ЛИСТ 32.
4. УТОЧНЕННАЯ СПЕЦИФИКАЦИЯ ПРИБОРОВ УКАЗЫВАЕТСЯ В СПЕЦИФИКАЦИИ К ЗАКАЗУ НА ПОСТАВКУ ДВЕРНЫХ БЛОКОВ.
5. СЕЧЕНИЯ ДВЕРНЫХ БЛОКОВ СМ. ЛИСТ 21.

ГОССТРОЙ АНТ. ССР ИНСТИТУТ ПРОЕКТИРОВАНИЯ ГОРОДСКОГО СТРОИТЕЛЬСТВА	ГЛ. ИНЖ. ИН-ТА	Д. ВАНАГАС	ИСПОЛНИЛ	С. НЕДВИНСКЕНЕ	ЦНИИЭП ЖИЛИЩА
	НАЧ. ОТДЕЛА	И. ПОЛКУС			РУК. ОТДЕЛА Д. ХАЗАНОВ
	ГЛ. ИНЖ. ОТД.	М. ИОФФЕ			РУК. СЕКТОРА В. МУНЦ
	РУК. ГРУППЫ	М. ФИРКОВИЧ	ПРОВЕРИЛ	К. САБАЛЯУСКАС	
	ГЛ. ИНЖ. ПР-ТА	М. ФИРКОВИЧ			

Т. К. 1967 г.	ДВЕРИ ДЕРЕВЯННЫЕ ВХОДНЫЕ И СЛУЖЕБНЫЕ ДЛЯ ЖИЛЫХ И ОБЩЕСТВЕННЫХ ЗДАНИЙ	ДВЕРЬ ГЛУХАЯ	МАРКА ДС 8	СЕРИЯ 1.135-1 АЛЬБОМ II ЛИСТ 13

9950-02 19

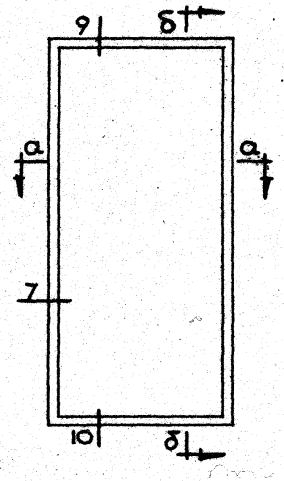

ПО а-а

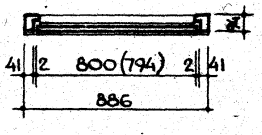

ПО б-б

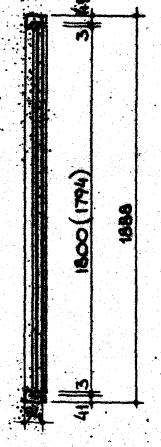

СПЕЦИФИКАЦИЯ НА 1 ИЗДЕЛИЕ

1.	ДРЕВЕСИНА КОРОБКИ	$м^3$	0,033
2.	ДРЕВЕСИНА ПОЛОТНА	$м^3$	0,057
3.	ТВЕРДЫЕ ДРЕВЕСНО-ВОЛОКНИСТЫЕ ПЛИТЫ ГОСТ 4598-60	$м^2$	2,85
4.	АСБЕСТОВЫЙ КАРТОН ТОЛЩ. 5 ММ	$м^2$	3,10
5.	ПЕТЛИ ПНЦ 130 ГОСТ 5088-65	ШТ.	2
6.	ЗАМОК ЗВСФС ГОСТ 5089-65	ШТ.	1
7.	РУЧКИ РФСП ГОСТ 5087-65	ШТ.	2
8.	ОСТАНОВ ДВЕРНОЙ ГОСТ 5091-65	ШТ.	1
9.	КРОВЕЛЬНАЯ ОЦИНКОВАННАЯ СТАЛЬ δ=0,5 ММ ГОСТ 8075-56.	КГ	19,6

ПРИМЕЧАНИЯ:

1. ОТКРЫВАНИЕ ДВЕРЕЙ (ЛЕВОЕ ИЛИ ПРАВОЕ), НАЛИЧИЕ И ВИД ПОРОГА УКАЗЫВАЮТСЯ В СПЕЦИФИКАЦИИ К ПРОЕКТУ.
2. ПРИБОРЫ НА ЧЕРТЕЖЕ УСЛОВНО НЕ ПОКАЗАНЫ.
3. МЕСТА ВРЕЗКИ ПРИБОРОВ СМ. ЛИСТ 32.
4. УТОЧНЕННАЯ СПЕЦИФИКАЦИЯ ПРИБОРОВ УКАЗЫВАЕТСЯ В СПЕЦИФИКАЦИИ К ЗАКАЗУ НА ПОСТАВКУ ДВЕРНЫХ БЛОКОВ.
5. СЕЧЕНИЯ ДВЕРНЫХ БЛОКОВ СМ. ЛИСТ 21.
6. В СКОБКАХ ДАНЫ РАЗМЕРЫ ПОЛОТНА ДО ОБИВКИ СТАЛЬЮ.

Т.К. 1967г.	ДВЕРИ ДЕРЕВЯННЫЕ ВХОДНЫЕ И СЛУЖЕБНЫЕ ДЛЯ ЖИЛЫХ И ОБЩЕСТВЕННЫХ ЗДАНИЙ	ДВЕРЬ ГЛУХАЯ (ТРУДНОВОЗГОРАЕМАЯ)	МАРКА ДСТ 8	СЕРИЯ 1.135-1 АЛЬБОМ II ЛИСТ 14

9950-02 20

ИНСТИТУТ ПРОЕКТИРОВАНИЯ ГОРОДСКОГО СТРОИТЕЛЬСТВА

НАЧ. ОТДЕЛА	Й. ВОЛКУС		
ГЛ. ИНЖ. ОТД.	М. НОФФЕ		
РУК. ГРУППЫ	М. ФИРКОВИЧ		
ГЛ. ИНЖ. ПР-ТА	М. ФИРКОВИЧ	ПРОВЕРИЛ	К. САБАЛЯУСКАС
РУК. ОТДЕЛА	Д. ХАЗАНОВ		
РУК. СЕКТОРА	В. МУНЦ		

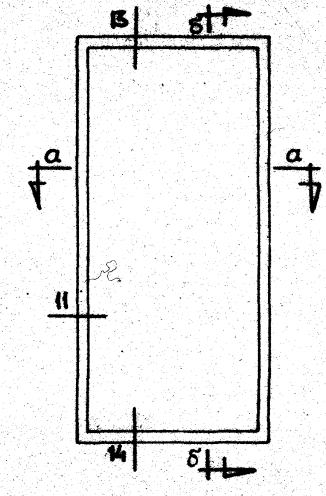

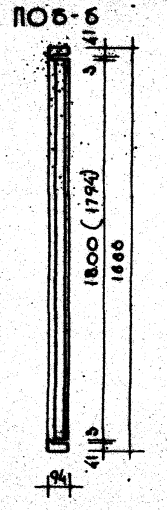

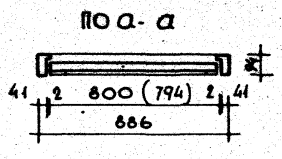

СПЕЦИФИКАЦИЯ НА 1 ИЗДЕЛИЕ

1	ДРЕВЕСИНА КОРОБКИ	$м^3$	0,033
2	ДРЕВЕСИНА ПОЛОТНА	$м^3$	0,064
3	ТВЕРДЫЕ ДРЕВЕСНОВОЛОКНИСТЫЕ ПЛИТЫ ГОСТ 4598-60	$м^2$	2,85
4	МИНЕРАЛЬНАЯ ВАТА ИЛИ СТРОИТЕЛЬНЫЙ ВОЙЛОК, СМОЧЕННЫЙ В ГЛИНЯНОМ РАСТВОРЕ	$м^3$	0,018
5	ПЕТЛИ ПИЦ 130 ГОСТ 5088-65	ШТ.	2
6	ЗАМОК ЗВСФС ГОСТ 5089-65	ШТ.	1
7	РУЧКИ РФСП ГОСТ 5087-65	ШТ.	2
8	ОСТАНОВ ДВЕРНОЙ ГОСТ 5091-65	ШТ.	1
9	КРОВЕЛЬНАЯ ОЦИНКОВАННАЯ СТАЛЬ δ=0,5мм ГОСТ 8075-56.	КГ.	19,6

ПРИМЕЧАНИЯ:

1. ОТКРЫВАНИЕ ДВЕРЕЙ (ЛЕВОЕ ИЛИ ПРАВОЕ), НАЛИЧИЕ И ВИД ПОРОГА УКАЗЫВАЮТСЯ В СПЕЦИФИКАЦИИ К ПРОЕКТУ.
2. ПРИБОРЫ НА ЧЕРТЕЖЕ УСЛОВНО НЕ ПОКАЗАНЫ.
3. МЕСТА ВРЕЗКИ ПРИБОРОВ СМ. ЛИСТ 32.
4. УТОЧНЕННАЯ СПЕЦИФИКАЦИЯ ПРИБОРОВ УКАЗЫВАЕТСЯ В СПЕЦИФИКАЦИИ К ЗАКАЗУ НА ПОСТАВКУ ДВЕРНЫХ БЛОКОВ.
5. СЕЧЕНИЯ ДВЕРНЫХ БЛОКОВ СМ. ЛИСТ 21.
6. ВСКОБКАХ ДАНЫ РАЗМЕРЫ ПОЛОТНА ДО ОБИВКИ СТАЛЬЮ.

ГОССТРОЙ АНТ. ССР	ГЛ. ИНЖ. ИН-ТА	Н. ВАНАГАС	ИСПОЛНИЛ	С. НЕДЗИНСКЕНЕ	ЦИНИЗИ ЖИЛИЩА
ИНСТИТУТ ПРОЕКТИРОВАНИЯ	НАЧ. ОТДЕЛА	Н. ВОЛКУС			РУК. ОТДЕЛА Д. ХАЗАНОВ
ГОРОДСКОГО СТРОИТЕЛЬСТВА	ГЛ. ИНЖ. ОТД.	М. ИОФФЕ			РУК. СЕКТОРА В. МУНЦ
	РУК. ГРУППЫ	М. ФИРКОВИЧ	ПРОВЕРИЛ	К. САБАЛЯУСКАС	
	ГЛ. ИНЖ. ПР-ТА	М. ФИРКОВИЧ			

Т.К. 1967г.	ДВЕРИ ДЕРЕВЯННЫЕ ВХОДНЫЕ И СЛУЖЕБНЫЕ ДЛЯ ЖИЛЫХ И ОБЩЕСТВЕННЫХ ЗДАНИЙ	ДВЕРЬ ГЛУХАЯ (УТЕПЛЕННАЯ)	МАРКА ДСУ 8	СЕРИЯ 1.135-1 АЛЬБОМ II ЛИСТ 15

9950-02 21

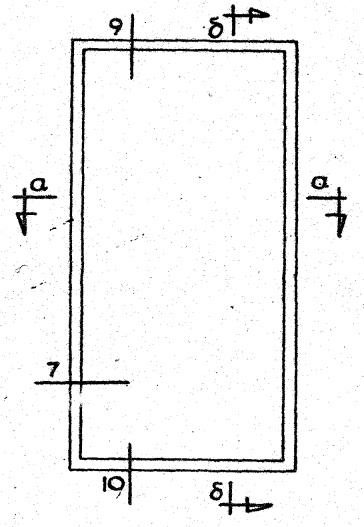

по а-а

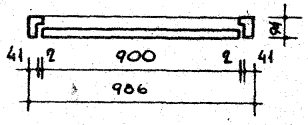

по б-б

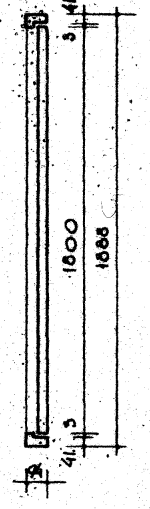

СПЕЦИФИКАЦИЯ НА ИЗДЕЛИЕ

1. ДРЕВЕСИНА КОРОБКИ	$м^3$	0,034
2. ДРЕВЕСИНА ПОЛОТНА	$м^3$	0,068
3. ТВЕРДЫЕ ДРЕВЕСНО-ВОЛОКНИСТЫЕ ПЛИТЫ ГОСТ 4598-60	$м^2$	3,0
4. ПЕТЛИ ПНЦ 130 ГОСТ 5088-65	ШТ.	2
5. ЗАМОК ЗБСФС ГОСТ 5089-65	ШТ.	1
6. РУЧКИ РФСД ГОСТ 5087-65	ШТ.	2
7. ОСТАНОВ ДВЕРНОЙ ГОСТ 5091-65	ШТ.	1

ПРИМЕЧАНИЯ:

1. ОТКРЫВАНИЕ ДВЕРЕЙ (ЛЕВОЕ ИЛИ ПРАВОЕ), НАЛИЧИЕ И ВИД ПОРОГА УКАЗЫВАЮТСЯ В СПЕЦИФИКАЦИИ К ПРОЕКТУ.
2. ПРИБОРЫ НА ЧЕРТЕЖЕ УСЛОВНО НЕ ПОКАЗАНЫ.
3. МЕСТА ВРЕЗКИ ПРИБОРОВ СМ. ЛИСТ 32.
4. УТОЧНЕННАЯ СПЕЦИФИКАЦИЯ ПРИБОРОВ УКАЗЫВАЕТСЯ В СПЕЦИФИКАЦИИ К ЗАКАЗУ НА ПОСТАВКУ ДВЕРНЫХ БЛОКОВ.
5. СЕЧЕНИЯ ДВЕРНЫХ БЛОКОВ СМ. ЛИСТ 21.

ИНСТИТУТ ПРОЕКТПРОМЭКСПЕРТИЗА ГОРОДСКОГО СТРОИТЕЛЬСТВА

ГИП Ф.ОДАКУС
ГЛ. ИНЖ. ОТД. М. ЛОФФЕ
РУК. ГРУППЫ М. ФИРКОВИЧ
ГЛ. ИНЖ. ПР-ТА М. ФИРКОВИЧ
ПРОВЕРИЛ К.САБАЛЮСКАС
РУК. ОТДЕЛА
РУК. СЕКТОРА
ИНЖ. А. ХАЗИЗОВ
В. МУНЦ

Т. К. 1967 г.	ДВЕРИ ДЕРЕВЯННЫЕ ВХОДНЫЕ И СЛУЖЕБНЫЕ ДЛЯ ЖИЛЫХ И ОБЩЕСТВЕННЫХ ЗДАНИЙ	ДВЕРЬ ГЛУХАЯ	МАРКА ДС9	СЕРИЯ 1.135-1	АЛЬБОМ II / ЛИСТ 16

9950-02 22

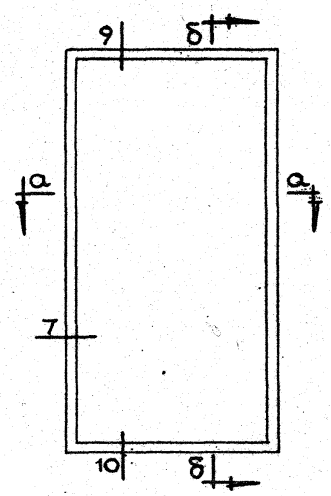

ПО δ-δ

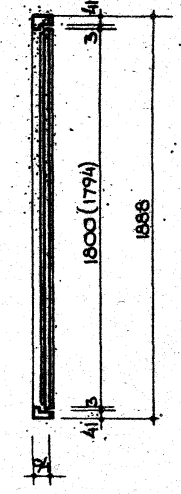

ПО а-а

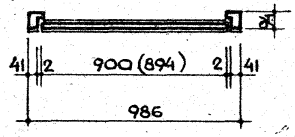

СПЕЦИФИКАЦИЯ НА 1 ИЗДЕЛИЕ

1.	ДРЕВЕСИНА КОРОБКИ	$м^3$	0,034
2.	ДРЕВЕСИНА ПОЛОТНА	$м^3$	0,065
3.	ТВЕРДЫЕ ДРЕВЕСНО-ВОЛОКНИСТЫЕ ПЛИТЫ ГОСТ 4598-60	$м^2$	3,24
4.	АСБЕСТОВЫЙ КАРТОН ТОЛЩ. 5ММ	$м^2$	3,47
5.	ПЕТЛИ ПНЦ 130 ГОСТ 5088-65	ШТ.	2
6.	ЗАМОК ЗВСФС ГОСТ 5089-65	ШТ.	1.
7.	РУЧКИ РФСП ГОСТ 5087-65	ШТ.	2
8.	ОСТАНОВ ДВЕРНОЙ ГОСТ 5091-65	ШТ.	1
9.	КРОВЕЛЬНАЯ ОЦИНКОВАННАЯ СТАЛЬ δ=0,5ММ ГОСТ 8075-56.	КГ.	21,30

ПРИМЕЧАНИЯ:

1. ОТКРЫВАНИЕ ДВЕРЕЙ (ЛЕВОЕ ИЛИ ПРАВОЕ), НАЛИЧИЕ И ВИД ПОРОГА УКАЗЫВАЮТСЯ В СПЕЦИФИКАЦИИ К ПРОЕКТУ.
2. ПРИБОРЫ НА ЧЕРТЕЖЕ УСЛОВНО НЕ ПОКАЗАНЫ.
3. МЕСТА ВРЕЗКИ ПРИБОРОВ СМ. ЛИСТ 32.
4. УТОЧНЕННАЯ СПЕЦИФИКАЦИЯ ПРИБОРОВ УКАЗЫВАЕТСЯ В СПЕЦИФИКАЦИИ К ЗАКАЗУ НА ПОСТАВКУ ДВЕРНЫХ БЛОКОВ.
5. СЕЧЕНИЯ ДВЕРНЫХ БЛОКОВ СМ. ЛИСТ 21.
6. В СКОБКАХ ДАНЫ РАЗМЕРЫ ПОЛОТНА ДО ОБИВКИ СТАЛЬЮ.

ГОССТРОЙ АНТ. ССР ИНСТИТУТ ПРОЕКТИРОВАНИЯ ГОРОДСКОГО СТРОИТЕЛЬСТВА	ГЛ. ИНЖ. ИН-ТА	Н. ВАНАГАС	ИСПОЛНИЛ	С. НЕДЗИНСКЕНЕ	ЦИНИЭП ЖИЛИЩА
	НАЧ. ОТДЕЛА	Ф. ВОЛКУС			РУК. ОТДЕЛА Д. ХАЗАНОВ
	ГЛ. ИНЖ. ОТД.	М. НОФФЕ			РУК. СЕКТОРА В. МУНЦ
	РУК. ГРУППЫ	М. ФИРКОВИЧ			
	ГЛ. ИНЖ. ПР-ТА	М. ФИРКОВИЧ	ПРОВЕРИЛ	К. САБАЛЯУСКАС	

Т.К. 1967г.	ДВЕРИ ДЕРЕВЯННЫЕ ВХОДНЫЕ И СЛУЖЕБНЫЕ ДЛЯ ЖИЛЫХ И ОБЩЕСТВЕННЫХ ЗДАНИЙ	ДВЕРЬ ГЛУХАЯ (ТРУДНОВОЗГОРАЕМАЯ)	МАРКА ДСТ9	СЕРИЯ 1.135-1 АЛЬБОМ II ЛИСТ 17

9950-02 23

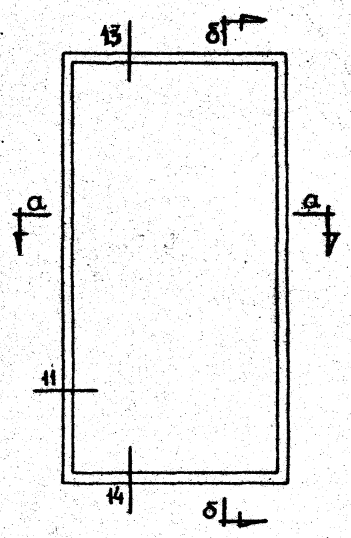

ПО б-б

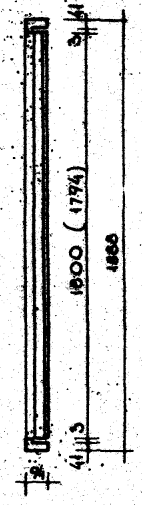

ПО а-а



СПЕЦИФИКАЦИЯ НА 1 ИЗДЕЛИЕ

1.	ДРЕВЕСИНА КОРОБКИ	$м^3$	0,034
2.	ДРЕВЕСИНА ПОЛОТНА	$м^3$	0,073
3.	ТВЕРДЫЕ ДРЕВЕСНОВОЛОКНИСТЫЕ ПЛИТЫ ГОСТ 4598-60	$м^2$	3,24
4.	МИНЕРАЛЬНАЯ ВАТА ИЛИ СТРОИТЕЛЬНЫЙ ВОЙЛОК, СМОЧЕННЫЙ В ГЛИНЯНОМ РАСТВОРЕ	$м^3$	0,021
5.	ПЕТЛИ ПИЦ 130 ГОСТ 5088-65	ШТ.	2
6.	ЗАМОК ЗВСФС ГОСТ 5089-65	ШТ.	1
7.	РУЧКИ РФСП ГОСТ 5087-65	ШТ.	2
8.	ОСТАНОВ ДВЕРНОЙ ГОСТ 5091-65	ШТ.	1
9.	КРОВЕЛЬНАЯ ОЦИНКОВАННАЯ СТАЛЬ δ=0,5 мм ГОСТ 8075-56.	КГ.	21,30

ПРИМЕЧАНИЯ:

1. ОТКРЫВАНИЕ ДВЕРЕЙ (ЛЕВОЕ ИЛИ ПРАВОЕ), НАЛИЧИЕ И ВИД ПОРОГА УКАЗЫВАЮТСЯ В СПЕЦИФИКАЦИИ К ПРОЕКТУ.
2. ПРИБОРЫ НА ЧЕРТЕЖЕ УСЛОВНО НЕ ПОКАЗАНЫ.
3. МЕСТА ВРЕЗКИ ПРИБОРОВ СМ. ЛИСТ 32.
4. УТОЧНЕННАЯ СПЕЦИФИКАЦИЯ ПРИБОРОВ УКАЗЫВАЕТСЯ В СПЕЦИФИКАЦИИ К ЗАКАЗУ НА ПОСТАВКУ ДВЕРНЫХ БЛОКОВ.
5. СЕЧЕНИЯ ДВЕРНЫХ БЛОКОВ СМ. ЛИСТ 21.
6. В СКОБКАХ ДАНЫ РАЗМЕРЫ ПОЛОТНА ДО ОБИВКИ СТАЛЬЮ.

ГОССТРОЙ АНТ. ССР ИНСТИТУТ ПРОЕКТИРОВАНИЯ ГОРОДСКОГО СТРОИТЕЛЬСТВА	ГЛ. ИНЖ. ИН-ТА	Д. ВАНАГАС	ИСПОЛНИЛ	С. НЕДЗИНСКЕНЕ
	НАЧ. ОТДЕЛА	Н. ВОЛКУС		
	ГЛ. ИНЖ. ОТД.	М. НОФФЕ		
	РУК. ГРУППЫ	М. ФИРКОВИЧ		
	ГЛ. ИНЖ. ПР-ТА	М. ФИРКОВИЧ	ПРОВЕРИЛ	К. САБАЛЯУСКАС

ЦНИИЭП ЖИЛИЩА

РУК. ОТДЕЛА		Д. ХАЗАНОВ
РУК. СЕКТОРА		В. МУНЦ

Т.К. 1967г.	ДВЕРИ ДЕРЕВЯННЫЕ ВХОДНЫЕ И СЛУЖЕБНЫЕ ДЛЯ ЖИЛЫХ И ОБЩЕСТВЕННЫХ ЗДАНИЙ	ДВЕРЬ ГЛУХАЯ (УТЕПЛЕННАЯ)	МАРКА ДСУ9	СЕРИЯ 1.135-1 АЛЬБОМ II ЛИСТ 18

9950-02 24

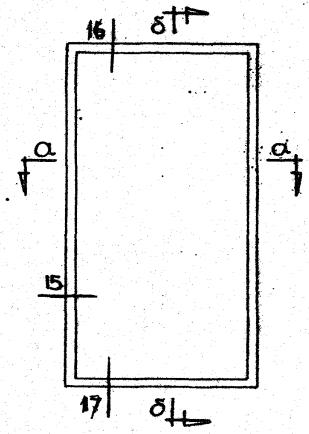

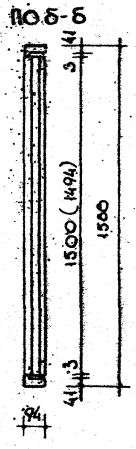



СПЕЦИФИКАЦИЯ НА 1 ИЗДЕЛИЕ

1.	ДРЕВЕСИНА КОРОБКИ	м³	0,030
2.	ДРЕВЕСИНА ПОЛОТНА	м³	0,055
3.	ТВЕРДЫЕ ДРЕВЕСНОВОЛОКНИСТЫЕ ПЛИТЫ ГОСТ 4598-60	м²	2,40
4.	МИНЕРАЛЬНАЯ ВАТА ИЛИ СТРОИТЕЛЬНЫЙ ВОЙЛОК, СМОЧЕННЫЙ В ГАШЕНОМ РАСТВОРЕ	м³	0,015
5.	ПЕТЛИ ПНЦ 130 ГОСТ 5088-65	ШТ.	2
6.	ЗАМОК ЗВСФС ГОСТ 3089-65	ШТ.	1
7.	РУЧКИ РФСП ГОСТ 5087-65	ШТ.	2
8.	ОСТАНОВ ДВЕРНОЙ ГОСТ 5091-65	ШТ.	1
9.	КРОВЕЛЬНАЯ ОЦИНКОВАННАЯ СТАЛЬ δ=0,5 мм ГОСТ 8075-56.	КГ.	16,4

ПРИМЕЧАНИЯ:

1. ОТКРЫВАНИЕ ДВЕРЕЙ (ЛЕВОЕ ИЛИ ПРАВОЕ), НАЛИЧИЕ И ВИД ПОРОГА УКАЗЫВАЮТСЯ В СПЕЦИФИКАЦИИ К ПРОЕКТУ.
2. ПРИБОРЫ НА ЧЕРТЕЖЕ УСЛОВНО НЕ ДОКАЗАНЫ.
3. МЕСТА ВРЕЗКИ ПРИБОРОВ СМ. ЛИСТ 32.
4. УТОЧНЕННАЯ СПЕЦИФИКАЦИЯ ПРИБОРОВ УКАЗЫВАЕТСЯ В СПЕЦИФИКАЦИИ К ЗАКАЗУ НА ПОСТАВКУ ДВЕРНЫХ БЛОКОВ.
5. СЕЧЕНИЯ ДВЕРНЫХ БЛОКОВ СМ. ЛИСТ 21.
6. В СКОБКАХ ДАНЫ РАЗМЕРЫ ПОЛОТНА ДО ОБИВКИ СТАЛЬЮ.

ГОССТРОЙ АНТ. ССР
ИНСТИТУТ ПРОЕКТИРОВАНИЯ ГОРОДСКОГО СТРОИТЕЛЬСТВА

ЦИНИЭП ЖИЛИЩА
РУК. ОТДЕЛА А. ХАЗИЕВ
РУК. СЕКТОРА А. МУЦЦ
С. НЕДЗИНСКЕНЕ
К. САБАЛЯУСКАС
ИСПОЛНИЛ И. ВАНАГАС
И. ВОЛКУС
М. НОФФЕ
М. СФИРКОВИЧ
ПРОВЕРИЛ М. ФИЛЬКОВИЧ
ГЛ. ИНЖ. ПР-ТА
НАЧ. ОТДЕЛА ГЛ. ИНЖ. ОТД.
РУК. ГРУППЫ
ГЛ. ИНЖ. ПР-ТА

Т. К. 1967 г.

ДВЕРИ ДЕРЕВЯННЫЕ ВХОДНЫЕ И СЛУЖЕБНЫЕ ДЛЯ ЖИЛЫХ И ОБЩЕСТВЕННЫХ ЗДАНИЙ

ДВЕРЬ-ДА3 (УТЕПЛЕННАЯ)

МАРКА ДА 8

СЕРИЯ 1.135-1
АЛЬБОМ II
ЛИСТ 19

9950-02 25

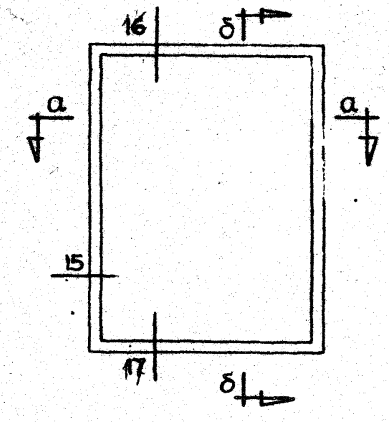

ПО 8-8

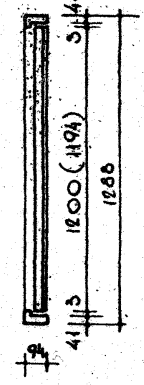

ПО а-а

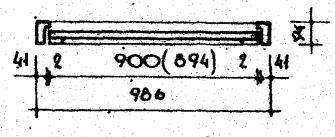

СПЕЦИФИКАЦИЯ НА 1 ИЗДЕЛИЕ

1. ДРЕВЕСИНА КОРОБКИ	$м^3$	0,027
2. ДРЕВЕСИНА ПОЛОТНА	$м^3$	0,048
3. ТВЕРДЫЕ ДРЕВЕСНОВОЛОКНИСТЫЕ ПЛИТЫ ГОСТ 4598-60	$м^2$	2,20
4. МИНЕРАЛЬНАЯ ВАТА ИЛИ СТРОИТЕЛЬНЫЙ ВОЙЛОК, СМОЧЕННЫЙ В ГЛИНЯНОМ РАСТВОРЕ	$м^3$	0,0135
5. ПЕТЛИ ПИЦ 130 ГОСТ 5088-65	ШТ.	2
6. ЗАМОК ЗВСФС ГОСТ 5089-65	ШТ.	1
7. РУЧКИ РФСП ГОСТ 5087-65	ШТ.	2
8. ОСТАНОВ ДВЕРНОЙ ГОСТ 5091-65	ШТ.	1
9. КРОВЕЛЬНАЯ ОЦИНКОВАННАЯ СТАЛЬ δ=0,5 ММ ГОСТ 8075-56.	КГ.	15,24

ПРИМЕЧАНИЯ:

1. ОТКРЫВАНИЕ ДВЕРЕЙ (ЛЕВОЕ ИЛИ ПРАВОЕ), НАЛИЧИЕ И ВИД ПОРОГА УКАЗЫВАЮТСЯ В СПЕЦИФИКАЦИИ К ПРОЕКТУ.
2. ПРИБОРЫ НА ЧЕРТЕЖЕ УСЛОВНО НЕ ПОКАЗАНЫ.
3. МЕСТА ВРЕЗКИ ПРИБОРОВ СМ. ЛИСТ 32.
4. УТОЧНЕННАЯ СПЕЦИФИКАЦИЯ ПРИБОРОВ УКАЗЫВАЕТСЯ В СПЕЦИФИКАЦИИ К ЗАКАЗУ НА ПОСТАВКУ ДВЕРНЫХ БЛОКОВ.
5. СЕЧЕНИЯ ДВЕРНЫХ БЛОКОВ СМ. ЛИСТ 21.
6. В СКОБКАХ ДАНЫ РАЗМЕРЫ ПОЛОТНА ДО ОБИВКИ СТАЛЬЮ.

ГОССТРОЙ АНТ. ССР ИНСТИТУТ ПРОЕКТИРОВАНИЯ ГОРОДСКОГО СТРОИТЕЛЬСТВА	ГЛ. ИНЖ. ИН-ТА	Н. ВАНАГАС	ИСПОЛНИЛ	С. НЕДЗИНСКЕНЕ
	НАЧ. ОТДЕЛА	Н. ВОЛКУС		
	ГЛ. ИНЖ. ОТД.	М. ПОФФЕ		
	РУК. ГРУППЫ	М. ФИРКОВИЧ	ПРОВЕРИЛ	К. САБАЛЯУСКАС
	ГЛ. ИНЖ. ПР-ТА	М. ФИРКОВИЧ		

ЦИНИЭП ЖИЛИЩА

РУК. ОТДЕЛА	Д. ХАЗАНОВ
РУК. СЕКТОРА	В. МУНЬ

Т.К. 1967г.	ДВЕРИ ДЕРЕВЯННЫЕ ВХОДНЫЕ И СЛУЖЕБНЫЕ ДЛЯ ЖИЛЫХ И ОБЩЕСТВЕННЫХ ЗДАНИЙ	ДВЕРЬ-ЛАЗ (УТЕПЛЕННАЯ)	МАРКА ДЛ 9	СЕРИЯ 1.135-1 АЛЬБОМ II ЛИСТ 20

9950-02 26

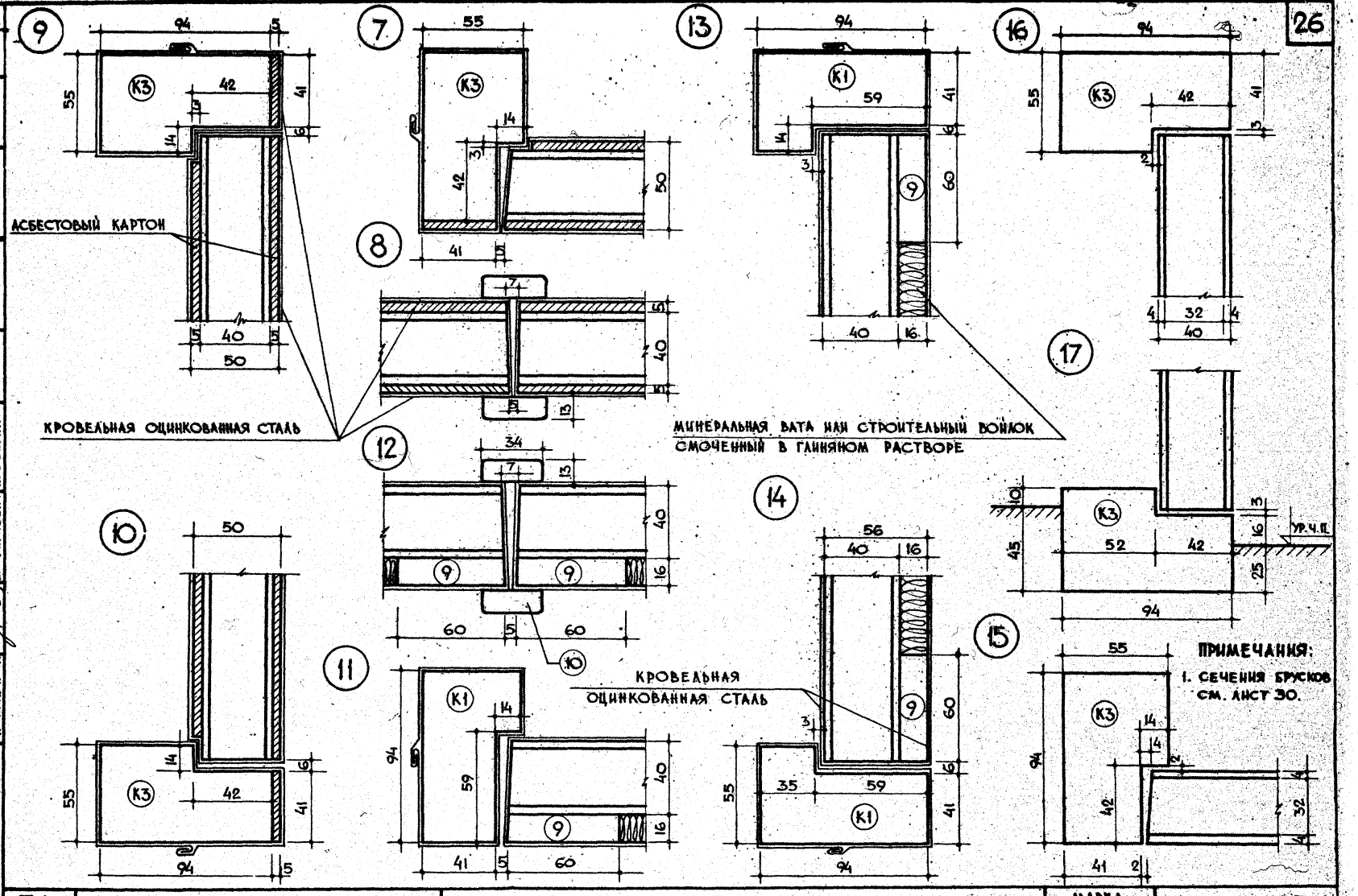

ПРИМЕЧАНИЯ:
1. СЕЧЕНИЯ БРУСКОВ СМ. ЛИСТ 30.

ГОССТРОЙ АНТ. ССР ИНСТИТУТ ПРОЕКТИРОВАНИЯ ГОРОДСКОГО СТРОИТЕЛЬСТВА	Т. К. 1967 г.	ДВЕРИ ДЕРЕВЯННЫЕ ВХОДНЫЕ И СЛУЖЕБНЫЕ ДЛЯ ЖИЛЫХ И ОБЩЕСТВЕННЫХ ЗДАНИЙ	ДЕТАЛИ ДВЕРЕЙ ЩИТОВОЙ КОНСТРУКЦИИ	МАРКА
				СЕРИЯ 1.135-1
				АЛЬБОМ II ЛИСТ 21

ГЛ. ИНЖ. ИН-ТА — Н. ВАНАГАС; НАЧ. ОТДЕЛА — Н. ВОЛКУС; ГЛ. ИНЖ. ОТД. — М. НОФФЕ; РУК. ГРУППЫ — М. ФИРКОВИЧ; ГЛ. ИНЖ. ПР-ТА — М. ФИРКОВИЧ; ИСПОЛНИЛ — К. САБАЛЯУСКАС; ЦНИИЭП ЖИЛИЩА; РУК. ОТДЕЛА; РУК. СЕКТОРА; ПРОВЕРИЛ

9950-02 27

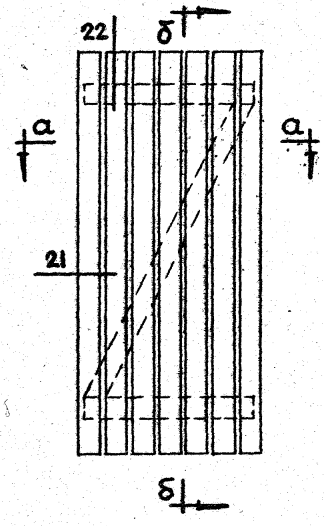

По б-б



По а-а

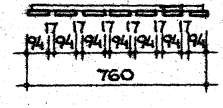

СПЕЦИФИКАЦИЯ НА 1 ИЗДЕЛИЕ

1. ДРЕВЕСИНА ПОЛОТНА.	$м^3$	0,055
2. ПЕТЛИ ПНЦ 110 ГОСТ 5088-65.	ШТ.	2
3. РУЧКИ – СКОБЫ РС 100 ГОСТ 5087-65.	ШТ.	2
4. ПРОБОЙ.	ПАР.	1

ПРИМЕЧАНИЯ:

1. ОТКРЫВАНИЕ ДВЕРЕЙ (ЛЕВОЕ ИЛИ ПРАВОЕ), УКАЗЫВАЕТСЯ В СПЕЦИФИКАЦИИ К ПРОЕКТУ.
2. ПРИБОРЫ НА ЧЕРТЕЖЕ УСЛОВНО НЕ ПОКАЗАНЫ.
3. МЕСТА ВРЕЗКИ ПРИБОРОВ СМ. ЛИСТ 32.
4. УТОЧНЕННАЯ СПЕЦИФИКАЦИЯ ПРИБОРОВ УКАЗЫВАЕТСЯ В СПЕЦИФИКАЦИИ К ЗАКАЗУ НА ПОСТАВКУ ДВЕРНЫХ БЛОКОВ.
5. СЕЧЕНИЯ СМ. ЛИСТ. 24.

Госстрой арх. СССР
ЦНИИЭП ЖИЛИЩА
ГОРОДСКОГО СТРОИТЕЛЬСТВА
ГИПРОНИИ
ГЛ. ИНЖ. ПР-ТА К. САБАЛЯУСКАС
ГЛ. АРХ. ПР-ТА Н. ФИЛОНОВ
РУК. ГРУППЫ Н. ФИЛОНОВ
ГЛ. КОНС. ОТД. А. ИОФФЕ
ГЛ. АРХ. ОТД. Г. ВОЛКУС
ОТД. ОБЩ. ВОПР. Л. ЛЕВИНСОН
ГЛ. СПЕЦ. ОТД. Л. КАУЛЬ
А. ТУГУШИ

Т.К. 1967г.	ДВЕРИ ДЕРЕВЯННЫЕ ВХОДНЫЕ И СЛУЖЕБНЫЕ ДЛЯ ЖИЛЫХ И ОБЩЕСТВЕННЫХ ЗДАНИЙ	ДВЕРЬ САРАЙНАЯ	МАРКА ДСС	СЕРИЯ 1.135-1 АЛЬБОМ II ЛИСТ 22

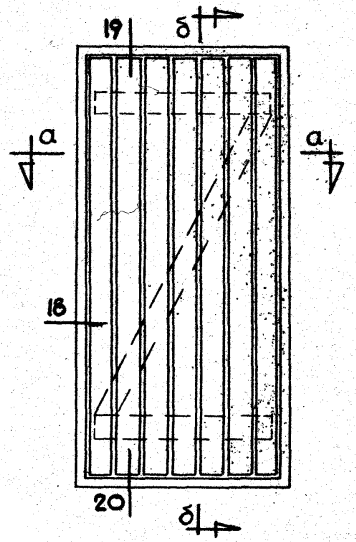

по а-а

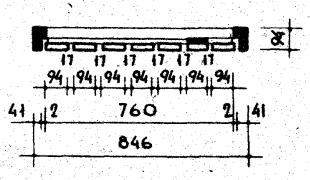

по б-б

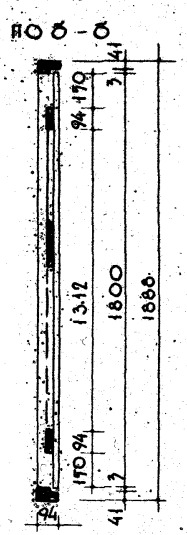

СПЕЦИФИКАЦИЯ НА 1 ИЗДЕЛИЕ

1.	ДРЕВЕСИНА КОРОБКИ	$м^3$	0,033
2.	ДРЕВЕСИНА ПОЛОТНА	$м^3$	0,055
3.	ПЕТЛИ ПНЦ НО ГОСТ 5088-65	ШТ.	2
4.	РУЧКИ-СКОБЫ РС 100 ГОСТ 5087-65	ШТ.	2
5.	ПРОБОЙ	ПАР.	1

ПРИМЕЧАНИЯ:

1. ОТКРЫВАНИЕ ДВЕРЕЙ (ЛЕВОЕ ИЛИ ПРАВОЕ), УКАЗЫВАЕТСЯ В СПЕЦИФИКАЦИИ К ПРОЕКТУ.
2. ПРИБОРЫ НА ЧЕРТЕЖЕ УСЛОВНО НЕ ПОКАЗАНЫ.
3. МЕСТА ВРЕЗКИ ПРИБОРОВ СМ. ЛИСТ 32.
4. УТОЧНЕННАЯ СПЕЦИФИКАЦИЯ ПРИБОРОВ УКАЗЫВАЕТСЯ В СПЕЦИФИКАЦИИ К ЗАКАЗУ НА ПОСТАВКУ ДВЕРНЫХ БЛОКОВ.
5. СЕЧЕНИЯ ДВЕРНЫХ БЛОКОВ СМ. ЛИСТ 24.

ГОССТРОЙ АНТ. СССР
ИНСТИТУТ ПРОЕКТГОРОДСТРОЙ ГОРОДСКОГО СТРОИТЕЛЬСТВА

ГЛ. ИНЖ. ПР-ТА		ЦИИЭП ЖИЛИЩА	А. ХАЗАНОВ
НАЧ. ОТДЕЛА		РУК. ОТДЕЛА	В. МУРИЦ
ГЛ. ИНЖ. ОТД.	С. НЕДЗИНСКЕНЕ	РУК. СЕКТОРА	
РУК. ГРУППЫ			К. САБАЛЯУСКАС
ГЛ. ИНЖ. ПР-ТА		ИСПОЛНИЛ	ПРОВЕРИЛ
	Л. ВАВАГАС	Г. БОЛКУС	М. ЛОФФЕ
	М. ФИРКОВИЧ	М. ФИРКОВИЧ	

Т. К. 1967 г.

ДВЕРИ ДЕРЕВЯННЫЕ ВХОДНЫЕ И СЛУЖЕБНЫЕ ДЛЯ ЖИЛЫХ И ОБЩЕСТВЕННЫХ ЗДАНИЙ

ДВЕРЬ САРАЙНАЯ

МАРКА ДСС 8

СЕРИЯ 1.135-1

АЛЬБОМ II

ЛИСТ 23

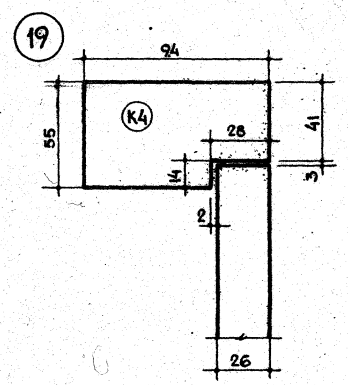

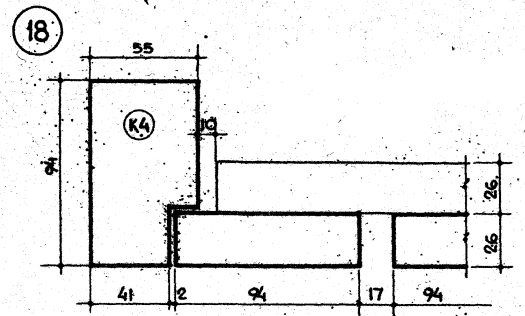

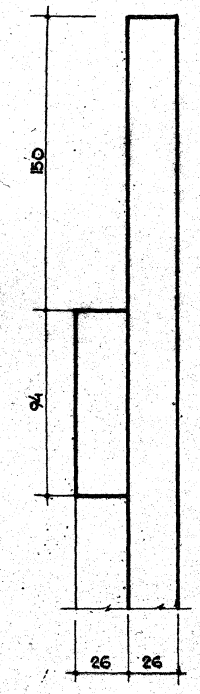

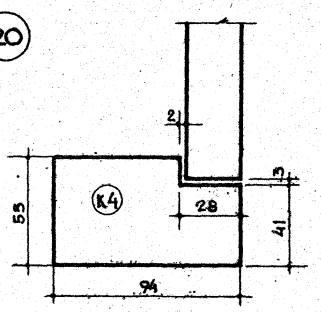

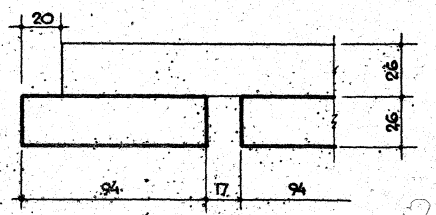

ПРИМЕЧАНИЯ:

1. СЕЧЕНИЯ БРУСКОВ СМ. ЛИСТ 30.

ИНСТИТУТ ПРОЕКТИРОВАНИЯ ГОРОДСКОГО СТРОИТЕЛЬСТВА

НАЧ. ОТДЕЛА		В. ВОДЯКУС
ГЛ. ИНЖ. ОТД.		М. ИОФФЕ
РУК. ГРУППЫ		М. ФИРКОВИЧ
ГЛ. ИНЖ. ПР-ТА		М. ФИРКОВИЧ
РУК. ОТДЕЛА		А. ХАЗАНОВ
РУК. СЕКТОРА		В. МУЛЬЦ
ПРОВЕРИЛ		

Т. К. 1967 г.

ДВЕРИ ДЕРЕВЯННЫЕ ВХОДНЫЕ И СЛУЖЕБНЫЕ ДЛЯ ЖИЛЫХ И ОБЩЕСТВЕННЫХ ЗДАНИЙ

ДЕТАЛИ ДВЕРЕЙ ДОЩАТОЙ КОНСТРУКЦИИ

МАРКА

СЕРИЯ 1.135-1

АЛЬБОМ II

ЛИСТ 24

9950-02, 30

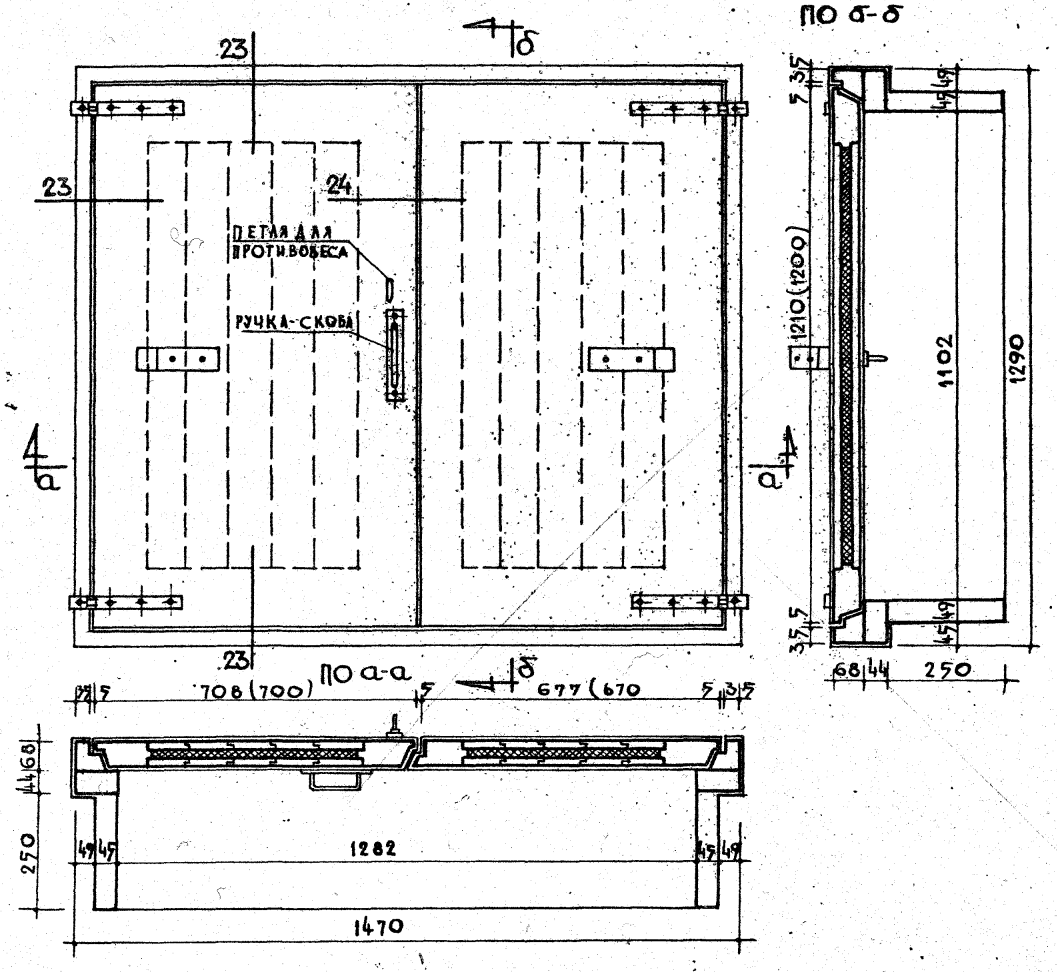

СПЕЦИФИКАЦИЯ НА 1 ИЗДЕЛИЕ

1. ДРЕВЕСИНА КОРОБКИ	$м^3$	0,121
2. ДРЕВЕСИНА КРЫШКИ	$м^3$	0,125
3. МИНЕРАЛЬНАЯ ВАТА	$м^3$	0,026
4. ВОЙЛОК СТРОИТЕЛЬНЫЙ	$м^3$	0,025
5. ПЕТЛИ (4 ШТ.)	КГ	1,70
6. РУЧКИ-СКОБЫ	ШТ.	2
7. ПЕТЛЯ ДЛЯ ПРОТИВЕСА (1 КОМПЛ.)	КГ	0,15
8. КРОВЕЛЬНАЯ ОЦИНКОВАННАЯ СТАЛЬ δ=0,5 ММ ГОСТ 8075-56.	КГ	20,00

ПРИМЕЧАНИЯ:

1. КОНСТРУКЦИЯ ПРОТИВЕСА РАЗРАБАТЫВАЕТСЯ В ПРОЕКТЕ К КОНКРЕТНОМУ РАСПОЛОЖЕНИЮ ЛЮКА НА МЕСТЕ.
2. СЕЧЕНИЯ ЛЮКА СМ. ЛИСТ 28.
3. В СКОБКАХ ДАНЫ РАЗМЕРЫ КРЫШКИ ДО ОБИВКИ СТАЛЬЮ.
4. ПЕТЛИ СМ. ЛИСТ 32.
5. РУЧКИ-СКОБЫ ПРИМЕНЯТЬ ИМЕЮЩИЕСЯ В МЕСТНОЙ ПРОМЫШЛЕННОСТИ.

ГОССТРОЙ АНТ. СССР ИНСТИТУТ ПРОЕКТИРОВАНИЯ ГОРОДСКОГО СТРОИТЕЛЬСТВА	ГЛ. ИНЖ. ИН-ТА	Н. ВАНАГАС	ИСПОЛНИЛ	Л. ТУГУШИ	ЦИНИЗИ ЖИЛИЩА
	НАЧ. ОТДЕЛА	Н. ВОЛКУС			РУК. ОТДЕЛА Д. ХАЗАНОВ
	ГЛ. ИНЖ. ОТД.	М. ЮФФЕ			РУК. СЕКТОРА В. МУЩЕ
	РУК. ГРУППЫ	М. ФИРКОВИЧ			
	ГЛ. ИНЖ. ИН-ТА	М. ФИРКОВИЧ	ПРОВЕРИЛ	К. САБАЛЯУСКАС	

Т. К. 1967 г.	ДВЕРИ ДЕРЕВЯННЫЕ ВХОДНЫЕ И СЛУЖЕБНЫЕ ДЛЯ ЖИЛЫХ И ОБЩЕСТВЕННЫХ ЗДАНИЙ	ЛЮК (УТЕПЛЕННЫЙ)	МАРКА Л7.7	СЕРИЯ 1.135-1	АЛЬБОМ II ЛИСТ 25

9950-02 31

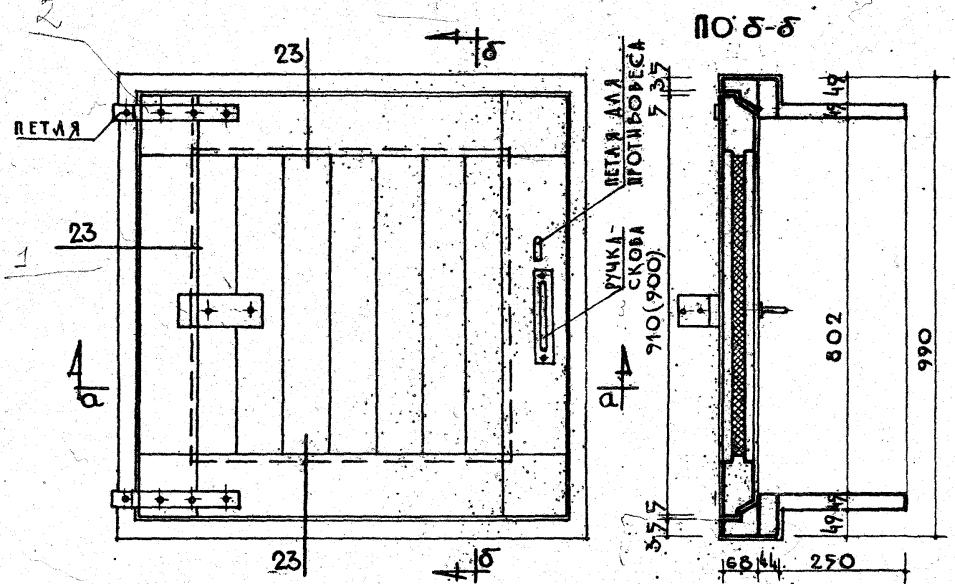

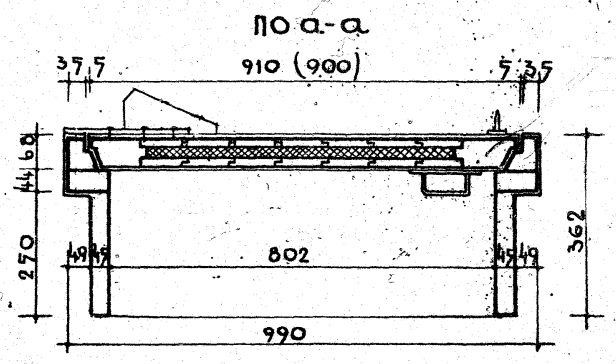

СПЕЦИФИКАЦИЯ НА 1 ИЗДЕЛИЕ

1. ДРЕВЕСИНА КОРОБКИ	$м^3$	0,086
2. ДРЕВЕСИНА КРЫШКИ	$м^3$	0,060
3. МИНЕРАЛЬНАЯ ВАТА	$м^3$	0,013
4. ВОЙЛОК СТРОИТЕЛЬНЫЙ	$м^3$	0,012
5. ПЕТЛИ (2 ШТ.)	КГ	0,85
6. РУЧКИ-СКОБЫ	ШТ.	2
7. ПЕТЛЯ ДЛЯ ПРОТИВОВЕСА (1 КОМПЛ.)	КГ	0,15
8. КРОВЕЛЬНАЯ ОЦИНКОВАННАЯ СТАЛЬ δ=0,5 ММ ГОСТ 8075-56.	КГ	10,00

ПРИМЕЧАНИЯ:

1. КОНСТРУКЦИЯ ПРОТИВОВЕСА РАЗРАБАТЫВАЕТСЯ В ПРОЕКТЕ К КОНКРЕТНОМУ РАСПОЛОЖЕНИЮ ЛЮКА НА МЕСТЕ.
2. СЕЧЕНИЯ ЛЮКА СМ. ЛИСТ 28.
3. В СКОБКАХ ДАНЫ РАЗМЕРЫ КРЫШКИ ДО ОБИВКИ СТАЛЬЮ.
4. ПЕТЛИ СМ. ЛИСТ 32.
5. РУЧКИ-СКОБЫ ПРИМЕНЯТЬ ИМЕЮЩИЕСЯ В МЕСТНОЙ ПРОМЫШЛЕННОСТИ.

Т.К. 1967г.	ДВЕРИ ДЕРЕВЯННЫЕ ВХОДНЫЕ И СЛУЖЕБНЫЕ ДЛЯ ЖИЛЫХ И ОБЩЕСТВЕННЫХ ЗДАНИЙ	ЛЮК (УТЕПЛЕННЫЙ)	МАРКА Л9	СЕРИЯ 1.135-1 АЛЬБОМ II ЛИСТ 26

ИНСТИТУТ ПРОЕКТИРОВАНИЯ ГОРОДСКОГО СТРОИТЕЛЬСТВА

ГЛ. ИНЖ. ОТД.	Н. ВОЛКУС	РУК. ОТДЕЛА	А. ХАЗАНОВ
РУК. ГРУППЫ	М. ИОФФЕ	РУК. СЕКТОРА	В. МУНЦ
ГЛ. ИНЖ. ПР-ТА	М. ФИРКОВИЧ	ПРОВЕРИЛ	К. САБАЛЯУСКАС

9950-02 32

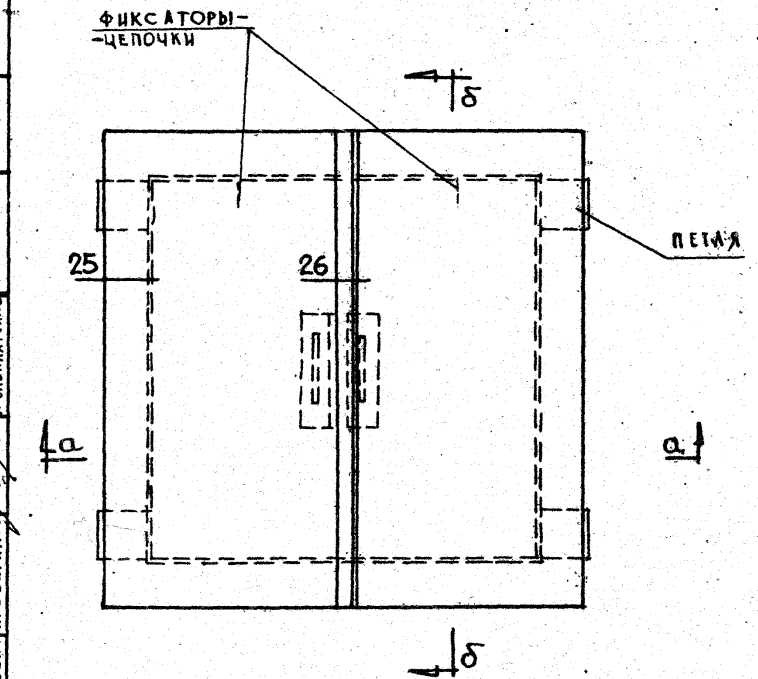

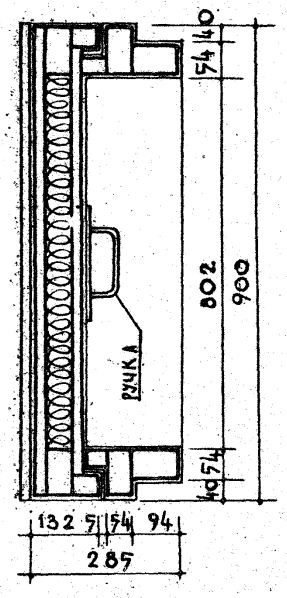

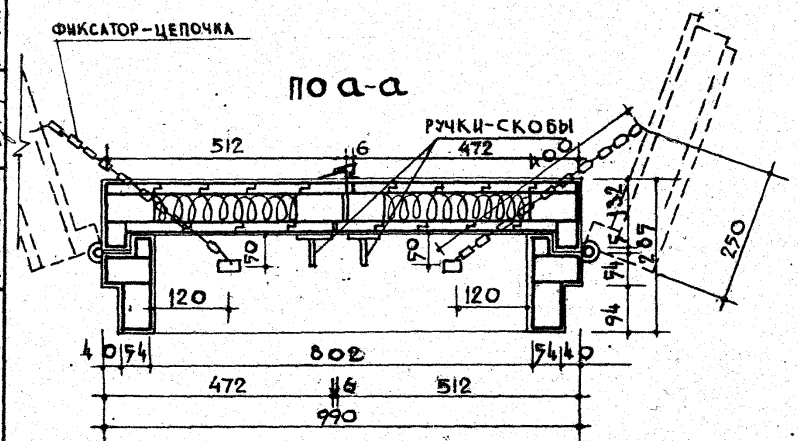

СПЕЦИФИКАЦИЯ НА 1 ИЗДЕЛИЕ

1.	ДРЕВЕСИНА КОРОБКИ	$м^3$	0,054
2.	ДРЕВЕСИНА КРЫШКИ	$м^3$	0,096
3.	МИНЕРАЛЬНАЯ ВАТА	$м^3$	0,026
4.	ВОЙЛОК СТРОИТЕЛЬНЫЙ	$м^3$	0,009
5.	ПЕТЛИ Б125 ГОСТ 5088-56	ШТ.	4
6.	РУЧКИ-СКОБЫ	ШТ.	2
7.	ФИКСАТОР-ЦЕПОЧКА	ШТ.	2
8.	УГОЛКИ 40х25х3; ℓ=2,0 м ГОСТ 8510-57	КГ	2,96
9.	КРОВЕЛЬНАЯ ОЦИНКОВАННАЯ СТАЛЬ δ=0,5мм ГОСТ 8075-56.	КГ	19,6

ПРИМЕЧАНИЯ:

1. СЕЧЕНИЯ-ЛЮКА СМ. ЛИСТ 28.
2. РУЧКИ-СКОБЫ ПРИМЕНЯТЬ ИМЕЮЩИЕСЯ В МЕСТНОЙ ПРОМЫШЛЕННОСТИ.

ГОССТРОЙ АНТ. ССР
ИНСТИТУТ ПРОЕКТИРОВАНИЯ ГОРОДСКОГО СТРОИТЕЛЬСТВА
ЦНИИЭП ЖИЛИЩА

ГЛ. ИНЖ. ИН-ТА		
НАЧ. ОТДЕЛА		
ГЛ. ИНЖ. ОТД.	М. ИОФФЕ	
РУК. ГРУППЫ	М. ФИРКОВИЧ	
ГЛ. ИНЖ. ПР-ТА	М. ФИРКОВИЧ	
ИСПОЛНИЛ	И. ВАНАГАС	И. ВОЛКУС
	С. НЕДЗИНСКЕНЕ	К. САБАЛЯУСКАС
РУК. ОТДЕЛА	А. ХАЗАНОВ	В. МУНЦ
РУК. СЕКТОРА		

Т. К. 1967 г.	ДВЕРИ ДЕРЕВЯННЫЕ ВХОДНЫЕ И СЛУЖЕБНЫЕ ДЛЯ ЖИЛЫХ И ОБЩЕСТВЕННЫХ ЗДАНИЙ	ЛЮК (УТЕПЛЕННЫЙ)	МАРКА Л5.5	СЕРИЯ 1.135-1 АЛЬБОМ II ЛИСТ 27

9950-02 33

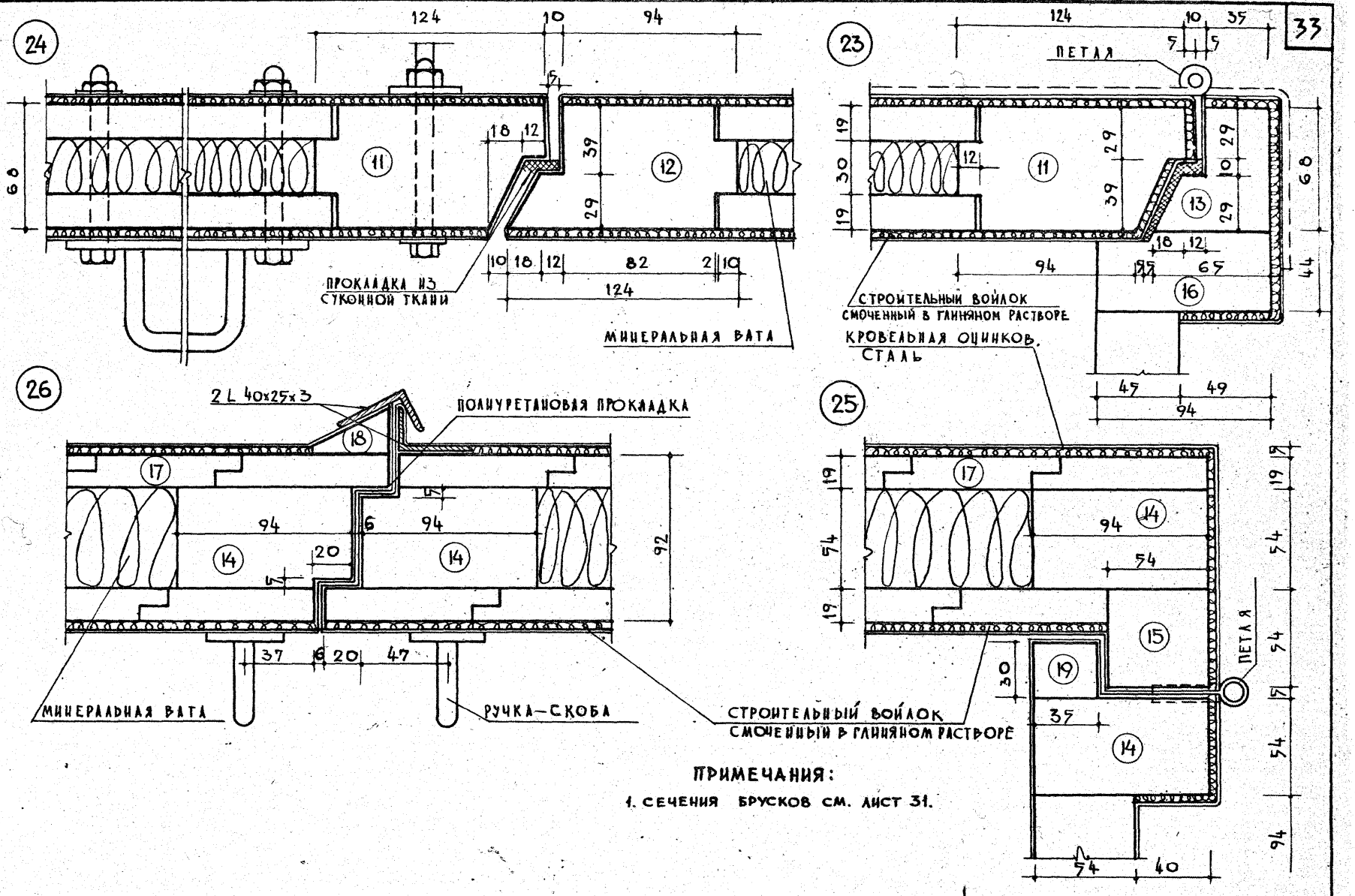

ПРИМЕЧАНИЯ:

1. СЕЧЕНИЯ БРУСКОВ СМ. ЛИСТ 31.

ИНСТИТУТ ПРОЕКТИРОВАНИЯ ГОРОДСКОГО СТРОИТЕЛЬСТВА	РУК. ОТДЕЛА	А. ХУБАНОВ	
	РУК. СЕКТОРА	В. МУНЦ	
	НАЧ. ОТДЕЛА	Н. ВОЛКУС	
	ГЛ. ИНЖ. ОТД.	М. НОФФЕ	
	РУК. ГРУППЫ	М. ФИРКОВИЧ	
	ГЛ. ИНЖ. ПР-ТА	М. ФИРКОВИЧ	ПРОВЕРИЛ К. САБАЛЯУСКАС

Т. К. 1967 г.	ДВЕРИ ДЕРЕВЯННЫЕ ВХОДНЫЕ И СЛУЖЕБНЫЕ ДЛЯ ЖИЛЫХ И ОБЩЕСТВЕННЫХ ЗДАНИЙ	ДЕТАЛИ ЛЮКОВ	МАРКА	СЕРИЯ 1.135-1 АЛЬБОМ II ЛИСТ 28

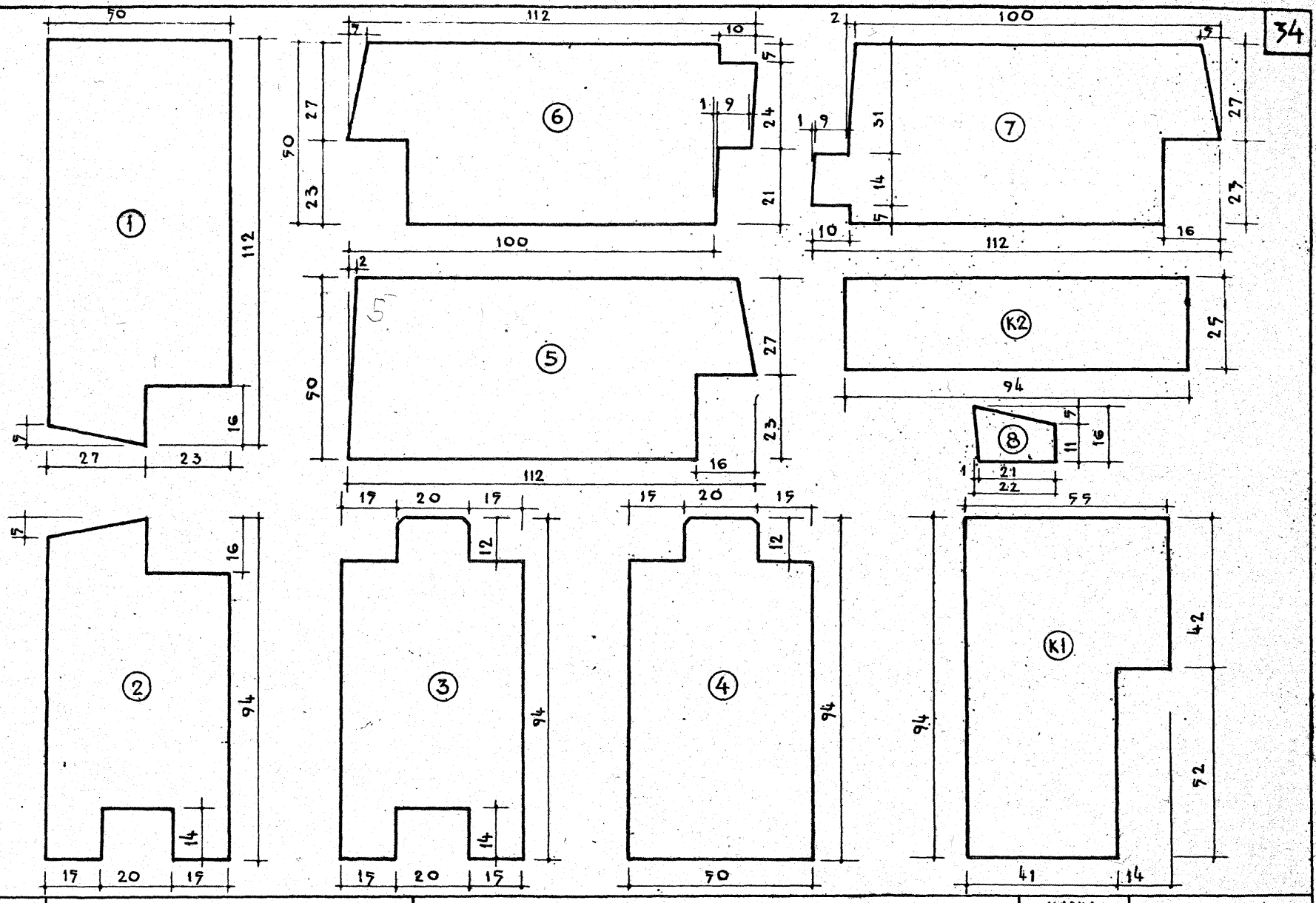

ГОССТРОЙ АНТ. ССР	ГЛ. ИНЖ. ИН-ТА	И. ВАНАГАС	ИСПОЛНИЛ	С. НЕДЗИНСКЕНЕ	ЦНИИЭП ЖИЛИЩА
ИНСТИТУТ ПРОЕКТИРОВАНИЯ	НАЧ. ОТДЕЛА	Н. ВОЛКУС			РУК. ОТДЕЛА Д. ХАЗАНОВ
ГОРОДСКОГО СТРОИТЕЛЬСТВА	ГЛ. ИНЖ. ОТД.	М. ИОФФЕ			РУК. СЕКТОРА В. МУНЦ
	РУК. ГРУППЫ	М. ФИРКОВИЧ	ПРОВЕРИЛ	К. САБАЛЯУСКАС	
	ГЛ. ИНЖ. ПР-ТА	М. ФИРКОВИЧ			

Т.К. 1967г.	ДВЕРИ ДЕРЕВЯННЫЕ ВХОДНЫЕ И СЛУЖЕБНЫЕ ДЛЯ ЖИЛЫХ И ОБЩЕСТВЕННЫХ ЗДАНИЙ	СЕЧЕНИЯ БРУСКОВ ОБВЯЗОЧНЫХ ПОЛОТЕН И КОРОБОК	МАРКА	СЕРИЯ 1.135-1 АЛЬБОМ II ЛИСТ 29

9550-02 35

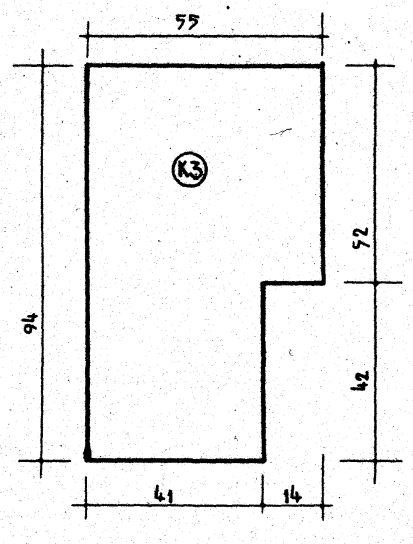

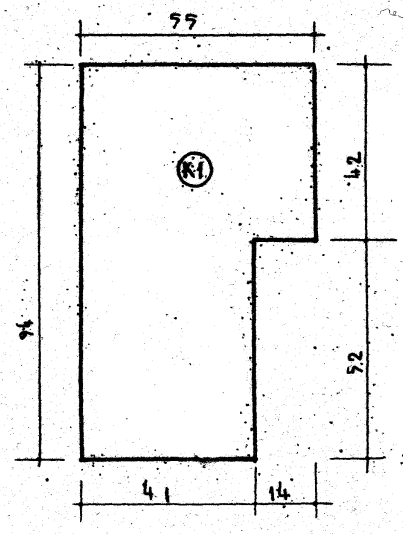

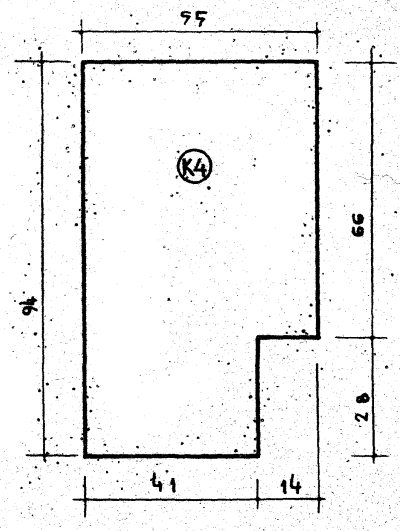

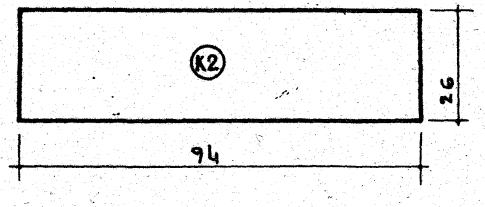

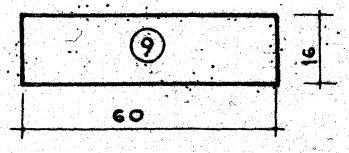

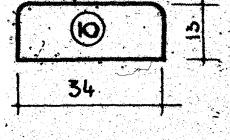

ИНСТИТУТ ПРОЕКТИНЖЕНЕРНЫХ ИЗЫСКАНИЙ ГОРОДСКОГО СТРОИТЕЛЬСТВА

НАЧ. ОТДЕЛА		И. ВОДКУС
ГЛ. ИНЖ. ОТД.		И. ИОФФЕ
РУК. ГРУППЫ		И. ФИРКОВИЧ
ГЛ. ИНЖ. ПР-ТА		И. ФИРКОВИЧ
ПРОВЕРИЛ		К. САБАЛАУСКАС
РУК. ОТДЕЛА		А. ХАЗАНОВ
РУК. СЕКТОРА		Б. МУНЦ

Т.К. 1967г.	ДВЕРИ ДЕРЕВЯННЫЕ ВХОДНЫЕ И СЛУЖЕБНЫЕ ДЛЯ ЖИЛЫХ И ОБЩЕСТВЕННЫХ ЗДАНИЙ	СЕЧЕНИЯ БРУСКОВ, КОРОБОК, ШТАПИКОВ И ДР.	МАРКА	СЕРИЯ 1.135-1 АЛЬБОМ II ЛИСТ 30

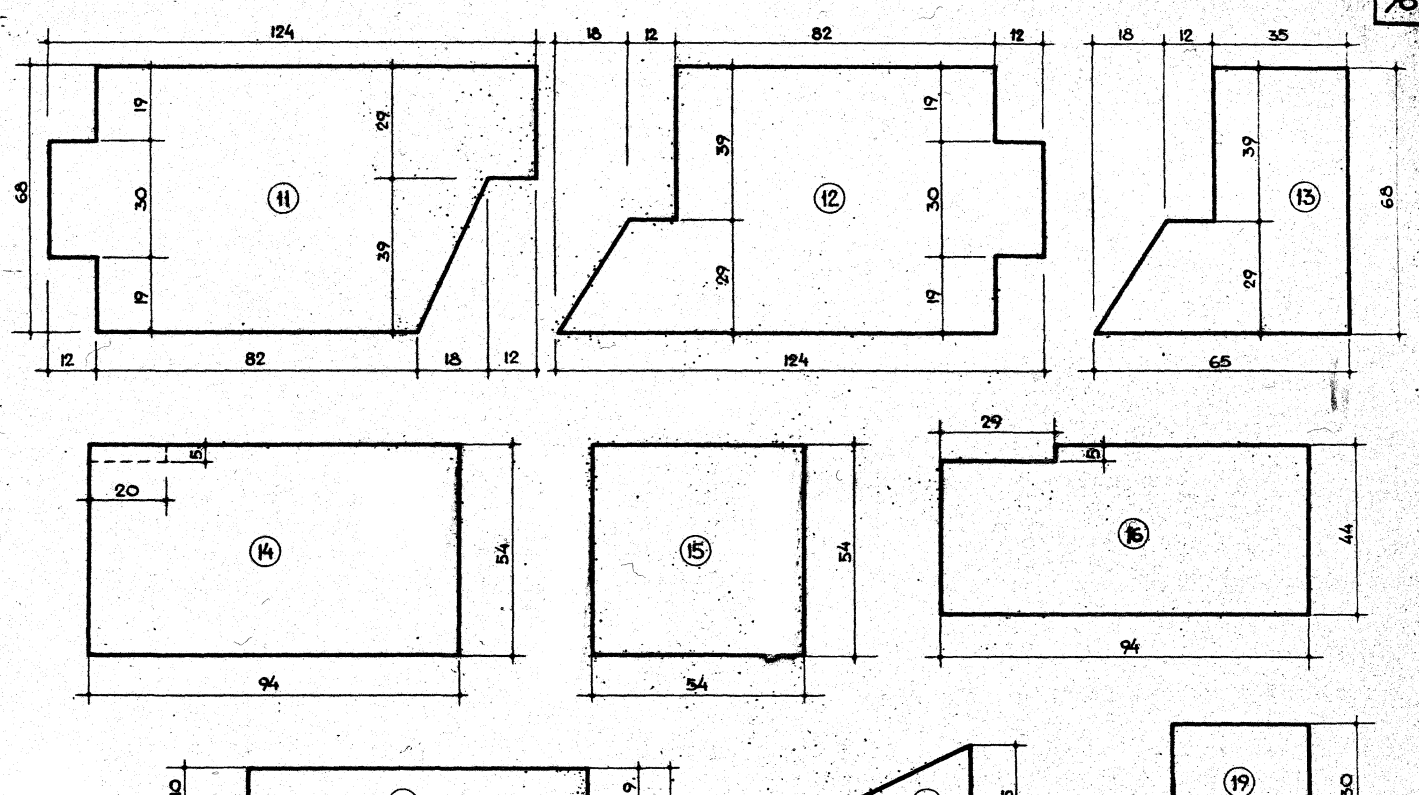

ГОССТРОЙ АВТ. ССР	ГЛ. ИНЖ. ИН-ТА					
ИНСТИТУТ ПРОЕКТИРОВАНИЯ ГОРОДСКОГО СТРОИТЕЛЬСТВА	ИНЖ. ОТДЕЛА					
	ГЛ. ИНЖ. ОТД.					
	РУК. ГРУППЫ					
	ГЛ. КОНС. ИН-ТА					
	К. САБАЛЯУСКАС					
	РУК. ОТДЕЛА					
	РУК. СЕКТОРА					
	ЖИЛИЩА					
	К. ХАЗАНОВ					
	В. МУНЦ					

Т. К. 1967г.	ДВЕРИ ДЕРЕВЯННЫЕ ВХОДНЫЕ И СЛУЖЕБНЫЕ ДЛЯ ЖИЛЫХ И ОБЩЕСТВЕННЫХ ЗДАНИЙ	СЕЧЕНИЯ БРУСКОВ ЛЮКОВ	МАРКА
			СЕРИЯ 1.135-1
			АЛЬБОМ I ЛИСТ 31

9550-02 37

ДВЕРИ ГЛУХИЕ:

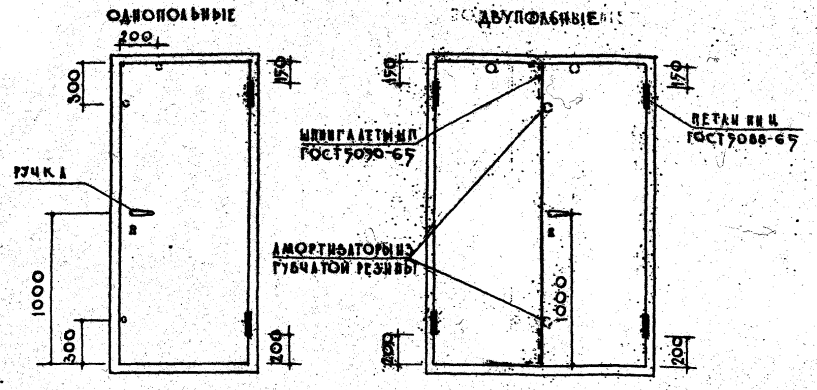

ДВЕРИ ДЫМОЗАЩИТНЫЕ:

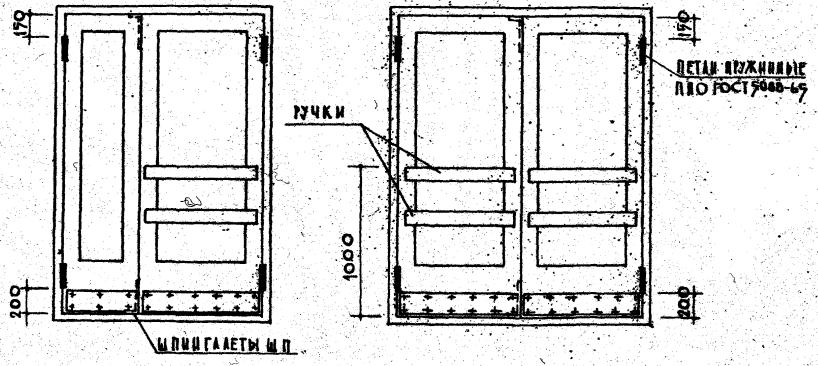

ПЕТЛИ ДЛЯ ЛЮКОВ

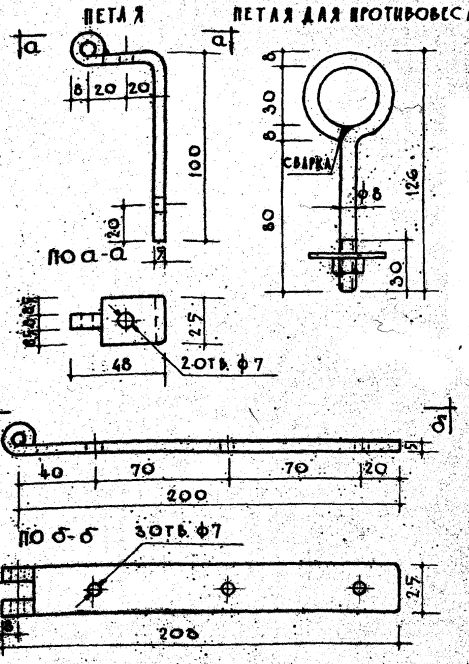

ПРИМЕЧАНИЯ:

1. РИСУНКИ И КОНСТРУКЦИИ УСЛОВНО НЕ ПОКАЗАНЫ.
2. ПРИБОРЫ И РУЧКИ ПОКАЗАНЫ УСЛОВНО.

Т.К. 1967 г.	ДВЕРИ ДЕРЕВЯННЫЕ ВХОДНЫЕ И СЛУЖЕБНЫЕ ДЛЯ ЖИЛЫХ И ОБЩЕСТВЕННЫХ ЗДАНИЙ	ПРИМЕРНЫЕ МЕСТА ВРЕЗКИ ДВЕРНЫХ ПРИБОРОВ	МАРКА	СЕРИЯ 1.135-1 АЛЬБОМ II ЛИСТ 32

ИНСТИТУТ ПРОЕКТИРОВАНИЯ ГОРОДСКОГО СТРОИТЕЛЬСТВА

ГЛ. ИНЖ. ОТД. — М. ВОЛКУ; РУК. ГРУППЫ — М. ИОФФЕ; ГЛ. ИНЖ. ПР-ТА — М. ФИРКОВИЧ; ПРОВЕРИЛ — М. ФИРКОВИЧ

РУК. ОТДЕЛА — Д. ХАЗАНОВ; РУК. СЕКТОРА — В. МУНЦ

9550-02 38

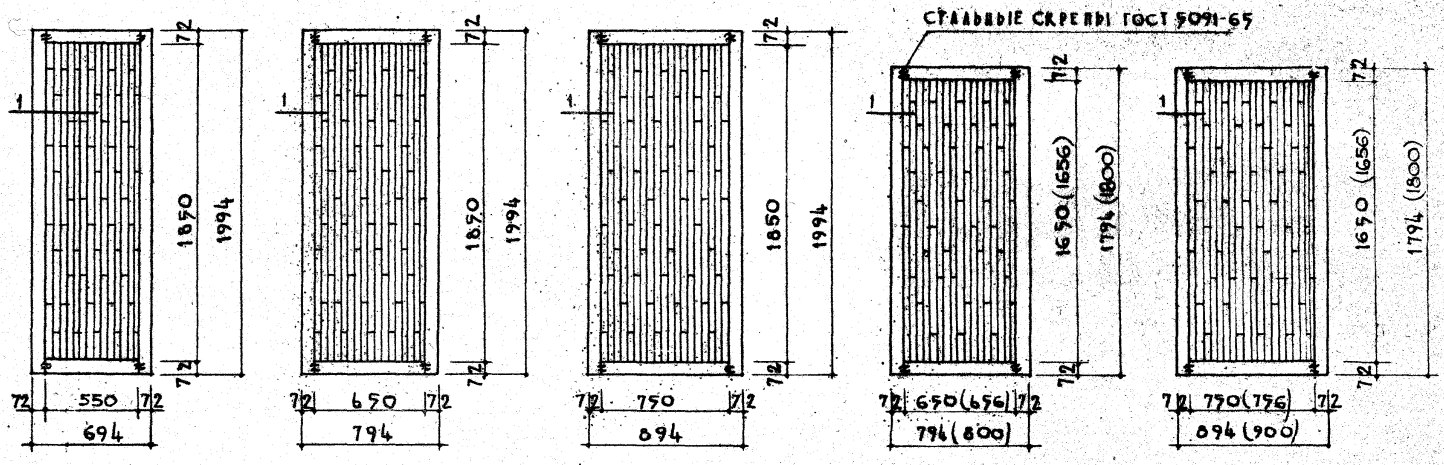

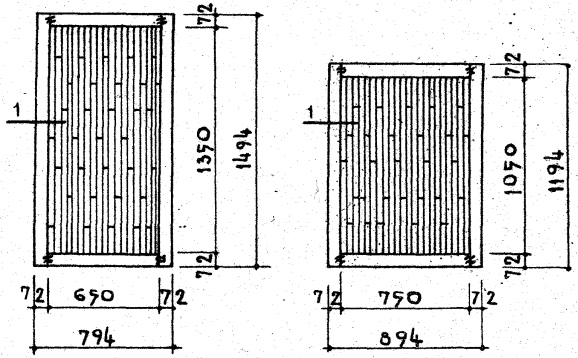

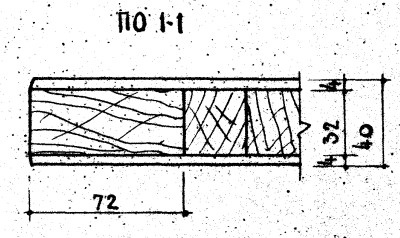

ПРИМЕЧАНИЯ:

1. КОНСТРУКЦИЯ ЩИТОВЫХ ПОЛОТЕН ПРЕДУСМОТРЕНА СО СПЛОШНЫМ ЗАПОЛНЕНИЕМ ДЕРЕВЯННЫМИ РЕЙКАМИ.
2. ОБЛИЦОВКА ЩИТОВ ПОЛОТЕН С ОБЕИХ СТОРОН ТВЕРДЫМИ ДРЕВЕСНО-ВОЛОКНИСТЫМИ ПЛИТАМИ УСЛОВНО НЕ ПОКАЗАНА.
3. РАЗМЕРЫ В СКОБКАХ ДАНЫ ДЛЯ ПОЛОТЕН НЕОБИВАЕМЫХ КРОВЕЛЬНОЙ СТАЛЬЮ.

ГЛ. ИНЖ. ИН-ТА	Н. ВАНАГАС	ИСПОЛНИЛ	К. САБАЛАУСКАС	ЦНИИЭП ЖИЛИЩА
НАЧ. ОТДЕЛА	Н. ВОЛКУС			РУК. ОТДЕЛА: А. ХАЗАНОВ
ГЛ. ИНЖ. ОТД.	М. НОФФЕ			РУК. СЕКТОРА: В. МУНЦ
РУК. ГРУППЫ	М. ФИРКОВИЧ			
ГЛ. ИНЖ. ПР-ТА	М. ФИРКОВИЧ	ПРОВЕРИЛ		

ЕСТРОЙ АНТ. ССР
ИНСТИТУТ ПРОЕКТИРОВАНИЯ
ГОСУДАРСКОГО СТРОИТЕЛЬСТВА

Т. К. 1967 г.	ДВЕРИ ДЕРЕВЯННЫЕ ВХОДНЫЕ И СЛУЖЕБНЫЕ ДЛЯ ЖИЛЫХ И ОБЩЕСТВЕННЫХ ЗДАНИЙ	КОНСТРУКЦИИ ЩИТОВЫХ ПОЛОТЕН	МАРКА	СЕРИЯ 1.135-1
				АЛЬБОМ II ЛИСТ 33

9550-02 (39)

gost.e-ecolog.ru