ГОСУДАРСТВЕННЫЙ КОМИТЕТ ПО ГРАЖДАНСКОМУ СТРОИТЕЛЬСТВУ И АРХИТЕКТУРЕ
ПРИ ГОССТРОЕ СССР

ТИПОВЫЕ КОНСТРУКЦИИ И ДЕТАЛИ ЗДАНИЙ И СООРУЖЕНИЙ

СЕРИЯ 2.140-1

ДЕТАЛИ ПЕРЕКРЫТИЙ ЖИЛЫХ ЗДАНИЙ

ВЫПУСК 3

ПРИМЫКАНИЯ ПОЛОВ

ЦЕНТРАЛЬНЫЙ ИНСТИТУТ ТИПОВЫХ ПРОЕКТОВ

10475
Цена 0-68

МОСКВА

gost.e-ecolog.ru

ГОСУДАРСТВЕННЫЙ КОМИТЕТ ПО ГРАЖДАНСКОМУ СТРОИТЕЛЬСТВУ И АРХИТЕКТУРЕ ПРИ ГОССТРОЕ СССР

ТИПОВЫЕ КОНСТРУКЦИИ И ДЕТАЛИ ЗДАНИЙ И СООРУЖЕНИЙ

СЕРИЯ 2.140-1

ДЕТАЛИ ПЕРЕКРЫТИЙ ЖИЛЫХ ЗДАНИЙ

ВЫПУСК 3

ПРИМЫКАНИЯ ПОЛОВ

Разработаны ЦНИИЭП жилища

Утверждены государственным комитетом по гражданскому строительству и архитектуре при Госстрое СССР 26 февраля 1970г, приказ № 23

ЦЕНТРАЛЬНЫЙ ИНСТИТУТ ТИПОВЫХ ПРОЕКТОВ

МОСКВА

10475 2

Наименование листов	№№ листа	№№ стр.
Пояснительная записка	П-I, П-2	4,5
Примыкание полов к стенам и перегородкам		
Примыкание полов дощатых, дощатых щитовых и из паркетных досок к стенам и перегородкам. Детали I,2.	I	6
Примыкание полов дощатых, дощатых щитовых и из паркетных досок к стенам и перегородкам. Детали 3,4.	2	7
Примыкание полов из штучного и наборного паркета на монолитной стяжке к стенам и перегородкам. Детали 5,6.	3	8
Примыкание полов из наборного паркета на сборном основании к стенам и перегородкам. Детали 7,8.	4	9
Примыкание полов из полимерных материалов на монолитной стяжке к стенам и перегородкам. Детали 9,I0.	5	I0
Примыкание полов из полимерных материалов на монолитной стяжке к стенам и перегородкам. Детали II,I2.	6	II
Примыкание полов из полимерных материалов на монолитной стяжке к стенам и перегородкам. Детали I3,I4.	7	I2
Примыкание полов из полимерных материалов на сборном основании к стенам и перегородкам. Детали I5,I6.	8	I3
Примыкание полов из полимерных материалов на сборном основании к стенам и перегородкам. Детали I7,I8.	9	I4
Примыкание полов из полимерных материалов на сборном основании к стенам и перегородкам. Детали I9,20.	I0	I5
Примыкание полов из линолеума на тепло-звукоизоляционной основе к стенам и перегородкам. Детали 2I,22.	II	I6
Примыкание полов из линолеума на тепло-звукоизоляционной основе к стенам и перегородкам. Детали 23,24.	I2	I7
Примыкание полов из керамической плитки к стенам и перегородкам. Детали 25,26.	I3	I8
Примыкание полов дощатых и дощатых щитовых к стенам с дымовыми каналами. Деталь 27	I4	I9
Примыкание полов из полимерных материалов к стенам с дымовыми каналами. Детали 28,29.	I5	20
Примыкание к нишам для отопительных приборов полов дощатых щитовых. Деталь 30.	I6	2I
Примыкание к нишам для отопительных приборов полов на сборном основании. Детали 3I,32.	I7	22

ЦНИИЭП жилища

ЗАМ ДИРЕКТОРА | ГЛ ИНЖ ПР ОТД | ГЛ КОНСТР ПР ОТД | РУК ОТД КОНСТР | ГЛ ИНЖ ОТДЕЛА

И КРИППА | И ДЫХОВИЧНАЯ | Б СМИРНОВ | Б ШЛЯПИН | Н ЦАПЛЕВ

ГЛ ИНЖ ПРОЕКТА | ГЛ ИНЖ ПРОЕКТА

А РОМАНОВ | И ЛИСАГОР

СОГЛАСОВАНО

РУК ОТДЕЛА | РУК ГРУППЫ | РУК СЕКТ НСК | РУК ГРУППЫ

Н СПИВАК | М ХРОМОВ | А ШЕРЕНЦИС | Р АРОНОВА

ДАТА | ИНВЕНТ N | ВЗАМЕН

ТД	ПРИМЫКАНИЯ ПОЛОВ	СЕРИЯ 2.140-1	
1969г	СОДЕРЖАНИЕ ВЫПУСКА	ВЫПУСК 3	ЛИСТ С-1

10475 3

Наименование листов	№ листов	№ стр.
Стыки полов в дверных проемах		
Стык дощатых полов в дверных проемах. Деталь 33.	I8	23
Стык дощатых щитовых полов в дверных проемах. Деталь 34.	I9	24
Стык полов из паркетных досок в дверных проемах. Деталь 35.	20	25
Стык полов из наборного паркета на сборном основании в дверных проемах. Деталь 36.	2I	26
Стык полов из полимерных материалов на сборном основании в дверных проемах. Деталь 37	22	27
Стык полов из паркетных досок с полами дощатыми (дощатыми щитовыми) . Деталь 38	23	28
Стык полов из штучного или наборного паркета на монолитной стяжке с полами дощатыми (дощатыми щитовыми). Деталь 39.	24	29
Стык полов из полимерных материалов на монолитной стяжке с полами дощатыми, дощатыми щитовыми, из паркетных досок. Деталь 40.	25	30
Стык полов из полимерных материалов с полами из штучного или наборного паркета на монолитной стяжке. Деталь 4I.	26	3I
Стык полов из полимерных материалов с полами из наборного паркета на сборном основании. Деталь 42.	27	32
Стык полов из керамической плитки с полами дощатыми, дощатыми щитовыми и из паркетных досок. Деталь 43.	28	33
Стык полов из керамической плитки с полами из штучного или наборного паркета на монолитной стяжке. Деталь 44.	29	34
Стык полов из керамической плитки с полами из наборного паркета на сборном основании. Деталь 45.	30	35
Стык полов из керамической плитки с полами из полимерных материалов на монолитной стяжке. Деталь 46.	3I	36
Стык полов из керамической плитки с полами из полимерных материалов на сборном основании. Деталь 47.	32	37
Примыкание полов из тепло-звукоизоляционного линолеума на многопустотной панели перекрытия к санузлу. Детали 48,49.	33	38
Примыкание полов из тепло-звукоизоляционного линолеума на плоской панели перекрытия к санузлу. Детали 50,5I.	34	39
Разные детали.		
Звукоизоляция трубопроводов в местах прохождения через перекрытие. Деталь 52	35	40
Вентиляция подпольного пространства в полах на грунте. Детали 53,54.	36	4I
Установка входных дверей в квартиру при разных высотах конструкций пола. Детали 55,56.	37	42
Установка межкомнатных дверей при разных высотах конструкций пола. Детали 57,58.	38	43

Введение

Альбомы типовых деталей жилых и общественных зданий предназначаются для применения при проектировании и строительстве жилых и общественных зданий.

Альбомы типовых деталей жилых зданий, строящихся в обычных условиях, являются основными: Альбомы типовых деталей для общественных зданий в обычных условиях строительства и для жилых и общественных зданий, строящихся в особых условиях, содержат необходимые детали, дополняющие детали основных альбомов.

Альбомы типовых деталей для обычных условий строительства разделяются на следующие серии, маркировка которых принята в соответствии с системой маркировки "Строительного каталога".

Наименование конструктивных элементов зданий	Номера серий для зданий	
	жилых	общественных
Фундаменты	2.110-1	2.210-1
Каркасы	2.120-1	2.220-1
Стены и перегородки	2.130-1	2.230-1
Перекрытия	2.140-1	2.240-1
Лестницы	2.150-1	2.250-1
Покрытия	2.160-1	2.260-1
Встроенное оборедование	2.170-1	2.270-1
Объемные элементы	2.180-1	2.280-1
Инженерное оборудование	2.190-2	2.290-1

Альбомы типовых деталей содержат основные узлы конструкций. При проектировании в необходимых случаях возможно применение деталей специфических для данного проекта.

Каждая серия альбомов типовых деталей состоит из одного или нескольких выпусков.

В каждом выпуске типовые детали имеют последовательную нумерацию и обозначены на листах цифрой в кружке.

При использовании альбомов типовых деталей непосредственно на строительстве на монтажных чертежах проекта ставится марка детали в виде дроби в кружке, где в числителе указывается номер серии альбома, а в знаменателе - слева номер выпуска, справа - номер детали, например:

$$\frac{2.140-1}{3-35}$$



При использовании альбомов типовых деталей проектными организациями путем перекопирования деталей с внесением в необходимых случаях уточнений и дополнений детали маркируются по системе, принятой в разрабатываемом проекте.

По мере развития строительной техники альбомы типовых деталей пополняются новыми решениями путем замены устаревших деталей и узлов или издания дополнительных выпусков альбомов.

ЦНИИЭП жилища

ЗАМ ДИРЕКТОРА | ГЛ ИНЖ ПР ОТД | ГЛ КОНСТР ПРОЕКТ | РУК ОТД КОНСТР | ГЛ ИНЖ ОТДЕЛА | И КРИППА | Н ДЫХОВИЧНАЯ | Б СМИРНОВ | Б ШЛЯПИН | Н. ЦАПЛЕВ | ГЛ ИНЖ ПРОЕКТ | ГЛ ИНЖ ПРОЕКТА | А РОМАНОВ | И. ЛИСАГОР | СОГЛАСОВАНО | РУК ОТДЕЛА | РУК ГРУППЫ | РУК СЕКТ НСК | РУК ГРУППЫ | Н СПИВАК | М ХРОМОВ | А ШЕРЕНЦИС | Р АРОНОВА | ДАТА | ИНВЕНТ N | ВЗАМЕН

ТД	ПРИМЫКАНИЯ ПОЛОВ	СЕРИЯ 2.140-1	
1969г	ПОЯСНИТЕЛЬНАЯ ЗАПИСКА	ВЫПУСК 3	ЛИСТ П-1

10475 5

Детали примыканий полов

В настоящий выпуск вошли детали примыканий полов к стенам и перегородкам, стыки полов в дверных проемах, устройство звукоизоляции трубопроводов в местах их прохождения через перекрытия, а также устройство вентиляции подпольного пространства в полах на грунте.

Конструкции полов, изделия и материалы для их устройства приняты по альбому типовых деталей серии 2.I40-I, выпуск 2 "Полы". Детали примыканий разработаны применительно к конструкциям полов междуэтажных перекрытий. Примыкания полов перекрытий над неотапливаемыми подвалами, а также полов на грунте аналогично.

Выбор вариантов примыканий и стыков производится в зависимости от конструкции пола, назначения помещения, режима эксплуатации, архитектурных требований и экономической целесообразности.

Детали примыканий полов разработаны в соответствии с требованиями СНиП и "Указаниями по проектированию полов производственных, жилых, общественных и вспомогательных зданий" (СН 300-65).

Особое внимание уделено звукоизоляции. Полы отделяются от стен, перегородок и трубопроводов упругими прокладками. Для упругих прокладок следует применять те же материалы, которые используются для звукоизоляционных прокладок полов (см. табл.I альбома ТД серии 2.I40-I, выпуск 2 "Полы").

Для обеспечения звукоизоляций помещений следует особо тщательно выполнять работы по заделке стыков в местах примыканий полов к стенам, перегородкам и трубопроводам. Зазоры между стенами (перегородками) и конструкцией пола перекрываются деревянными плинтусами и галтелями (ГОСТ 8242-63), пластмассовыми плинтусами (ГОСТ 9739-6I) или плинтусами из керамических плиток (ГОСТ 6787-53* и 6I40-52), при этом плинтусы следует крепить к стенам, а галтели к полу.

В случаях, когда зазор между материалом покрытия пола и стеной (перегородкой) составляет более I5 мм, деревянные плинтусы рекомендуется применять с раскладкой.

Для обеспечения свободы линейных деформаций покрытий из полимерных материалов, в том числе и линолеума на тепло-звукоизоляционной основе, рекомендуется применять только плинтусы и крепить их только к стенам (перегородкам).

Работы по устройству полов следует производить в соответствии с требованиями СНиП Ш-В.I4-62* "Полы. Правила производства и приемки работ".

Уровни полов смежных помещений квартиры (кроме санузла) должны совпадать. В связи с этим при устройстве полов допускаются отклонения толщин элементов пола в пределах ±5 мм от указанных на чертежах альбома серии 2.I40-I, выпуск 2 - "Полы".

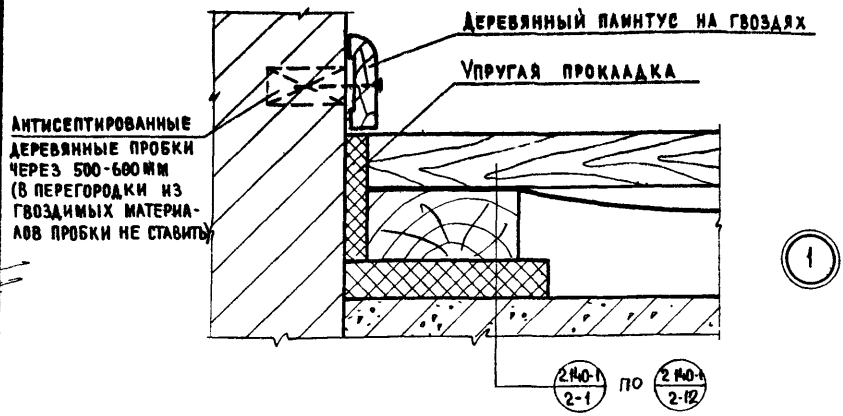

К ПАНЕЛЬНЫМ И КРУПНОБЛОЧНЫМ СТЕНАМ И ПЕРЕГОРОДКАМ

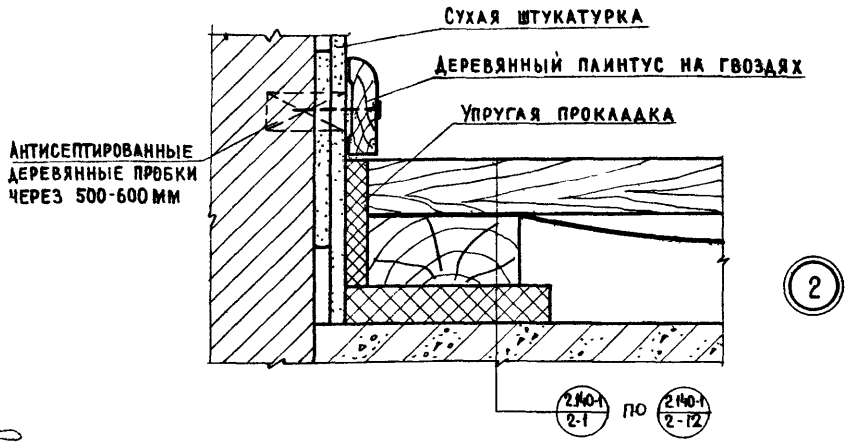

К КИРПИЧНЫМ СТЕНАМ

Примечания.

1. Для упругой прокладки следует применять те же материалы, что и для звукоизоляционных прокладок
2. Плинтус крепить только к стене
3. Общие указания по деталям примыкания полов приведены в пояснительной записке.

ТД	Примыкание полов дощатых, дощатых щитовых и из паркетных досок к стенам и перегородкам	Серия 2.140-1	
1969г	Детали 1,2	Выпуск 3	Лист 1

ЦНИИЭП жилища г. Москва

Зам директора Гл инж пр отдел Гл констр пр отдел Рук отд констр Гл инж отд конст

Крипа А.И. Дыховичная Н.А. Смирнов Б.Н. Шляпин Б.Б. Цаплев Н.Н.

Гл инж пр-та Гл инж пр-та Ст техник Проверил

Романов А.А. Лисагор И.А. Рафайлович А.Г. Долмацина Р.С.

Согласовано: Рук отдела Рук группы Рук сектора НСК Рук. группы

Спивак Н.Я. Хромов М.А. Шеренцис А.А. Аронова Р.И.

Дата Инвент № Взамен

10475 7

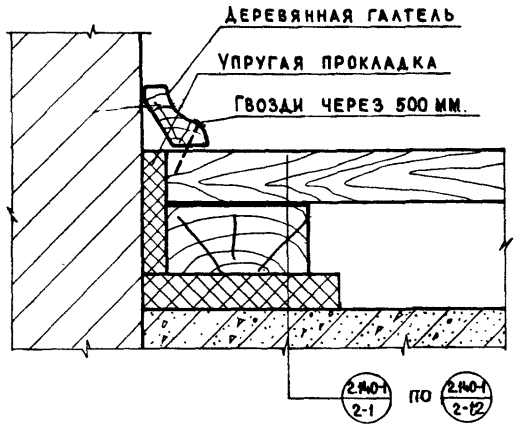

К панельным и крупноблочным стенам и перегородкам

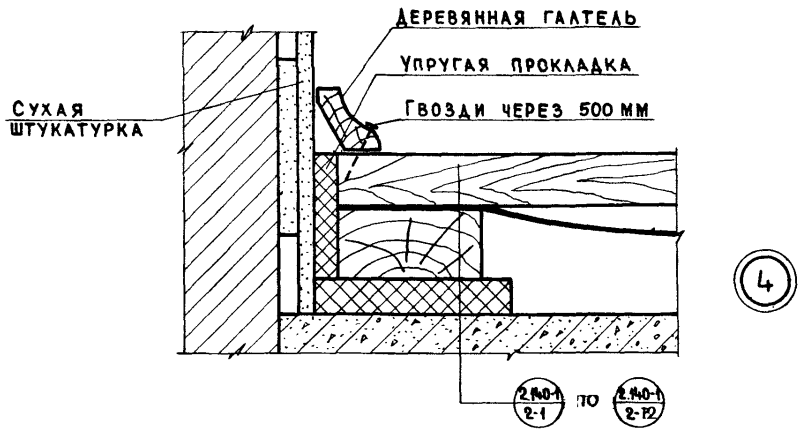

К кирпичным стенам

Примечания:

1. Для упругой прокладки следует применять те же материалы, что и для звукоизоляционных прокладок.
2. Галтель крепить только к полу
3. Общие указания по деталям примыкания полов приведены в пояснительной записке.

ТД	Примыкание полов дощатых, дощатых щитовых и из паркетных досок к стенам и перегородкам	Серия 2.140-1
1969г.	Детали 3,4	Выпуск 3 / Лист 8

10475

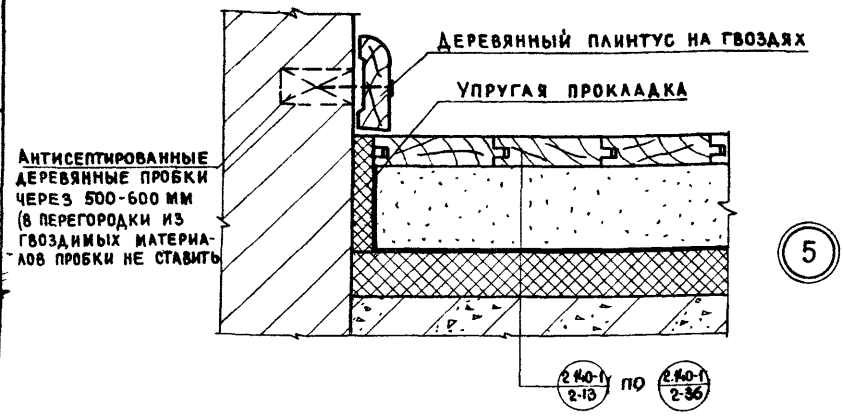

К ПАНЕЛЬНЫМ И КРУПНОБЛОЧНЫМ СТЕНАМ И ПЕРЕГОРОДКАМ

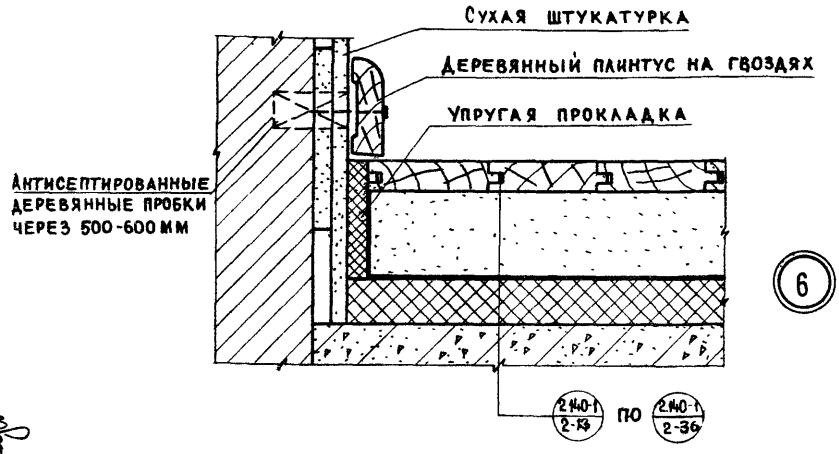

К КИРПИЧНЫМ СТЕНАМ.

Примечания

1. Для упругой прокладки следует применять те же материалы, что и для звукоизоляционных прокладок.
2. Плинтус крепить только к стене.
3. Общие указания по деталям примыкания полов приведены в пояснительной записке.

ТД	Примыкание полов из штучного и наборного паркета на монолитной стяже к стенам и перегородкам	Серия 2.140-1	
1969г	Детали 5,6	Выпуск 3	Лист 3

10475 9

ЦНИИЭП жилища г. Москва

Зам директора; Гл инж пр отдела; Гл констр пр отдела; Рук отд. констр.; Гл инж отд конс.

К Дыхович; Смирнов Б; Шляпин Б; Цаплев Н.Н.

Гл инж. пр-та; Ст техник; Пр. рил

Романов А.А.; Лисагор Н.А.; Рафайлович А.Г.; Долмацина Р.С.

Согласовано: Рук отдела; Рук группы; Рук сектора НСК; Рук группы; Спивак Н.Я.; Хромов М.А.; Шеренцис А.А.; Аронова Р.И.

Дата; Инвент. №; Взамен

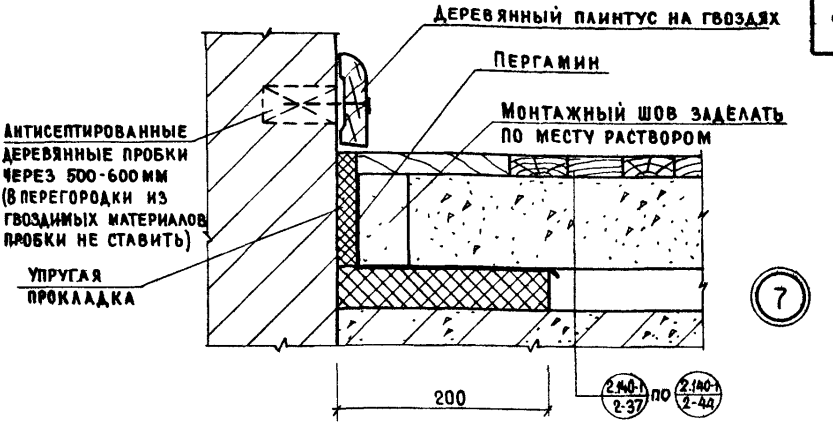

К панельным и крупноблочным стенам и перегородкам

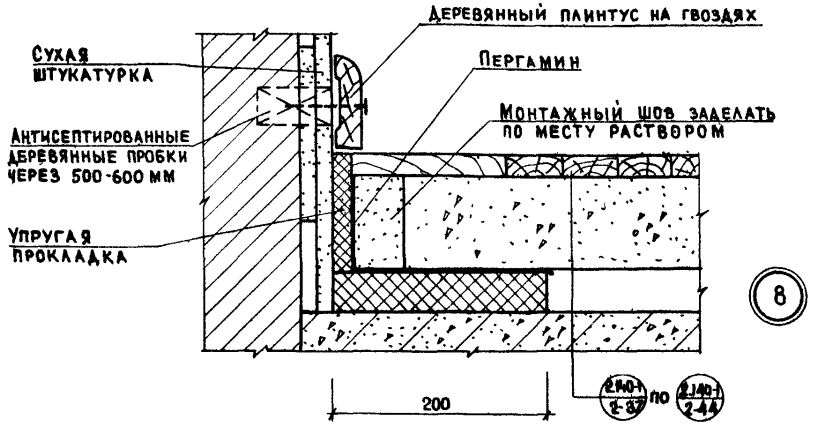

К кирпичным стенам

Примечания

1. Для упругой прокладки следует применять те же материалы, что и для звукоизоляционных прокладок
2. Плинтус крепить только к стене
3. В полах на основании из легкобетонных панелей для заделки монтажных швов следует применять цементно-песчаный раствор; в полах на основании из гипсобетонных панелей - раствор на гипсоцементопуццолановом вяжущем марки „100"
4. Общие указания по деталям примыкания полов приведены в пояснительной записке.

ТД	Примыкание полов из наборного паркета на сборном основании к стенам и перегородкам	Серия 2.140-1	
1969г	Детали 7,8	Выпуск 3	Лист 4

10473 10

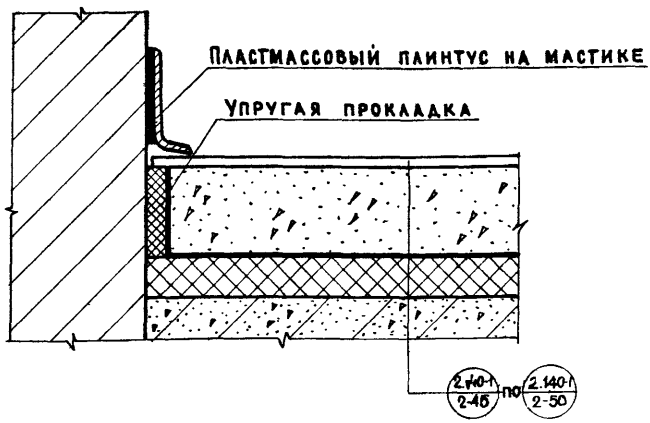

К ПАНЕЛЬНЫМ И КРУПНОБЛОЧНЫМ СТЕНАМ И ПЕРЕГОРОДКАМ.

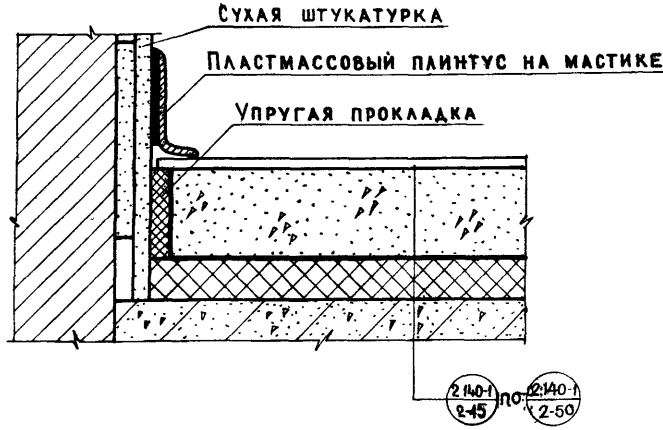

К КИРПИЧНЫМ СТЕНАМ.

Примечания:

1. Для упругой прокладки следует применять те же материалы, что и для звукоизоляционных прокладок.
2. Плинтус крепить только к стене.
3. Общие указания по деталям примыкания полов приведены в пояснительной записке.

ТД	Примыкание полов из полимерных материалов на монолитной стяжке к стенам и перегородкам.	Серия 2.140-1	
1969г.	Детали 9,10	Выпуск 3	Лист 5

10475- 11

ЦНИИЭП жилища г. Москва

Зам. директора Гл. инж. пр. отдела; Гл. констр. пр. отдела; Рук. отд. констр.; Гл. инж. отд. конст.

Криппа А.И.; Дыховичная Н.А.; Смирнов Б.Н.; Шляпин Б.Б.; Цаплев Н.Н.

Гл. инж. пр-та; Гл. инж. пр-та; Ст. техник; Проверил

Романов А.А.; Лисагор И.А.; Рафайлович А.Г.; Долмацина Р.С.

Согласовано:

Рук. отдела; Рук. группы; Рук. сектора НО; Рук. группы

Спивак Н.Я.; Хромов М.А.; Шеренцис А.А.; Аронова Р.И.

Дата

Инвент №

Взамен

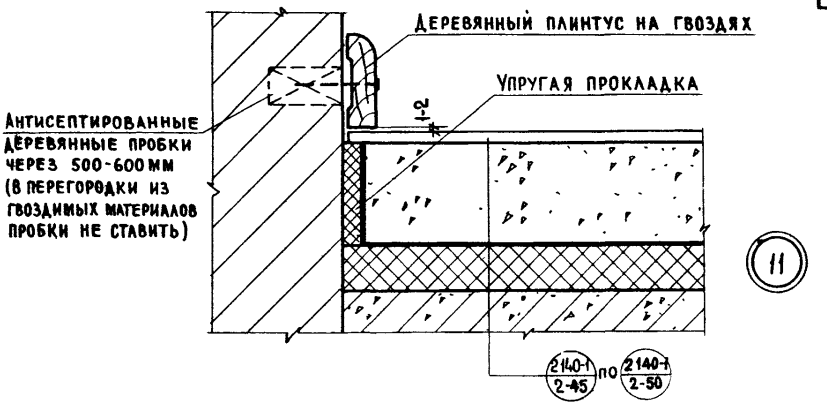

К панельным и крупноблочным стенам и перегородкам

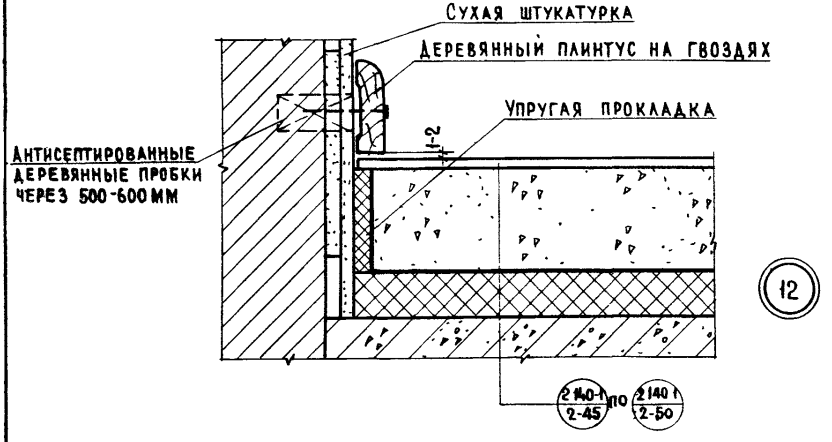

К кирпичным стенам

Примечания

1. Для упругой прокладки следует применять те же материалы, что и для звукоизоляционных прокладок
2. Плинтус крепить только к стене
3. Общие указания по деталям примыкания полов приведены в пояснительной записке

ТД	Примыкание полов из полимерных материалов на монолитной стяжке к стенам и перегородкам	Серия 2.140-1	
1969г.	Детали 11, 12	Выпуск 3	Лист 6

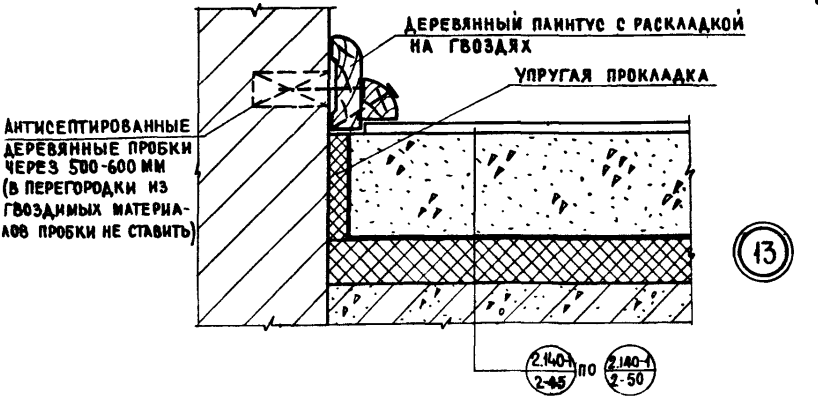

К ПАНЕЛЬНЫМ И КРУПНОБЛОЧНЫМ СТЕНАМ И ПЕРЕГОРОДКАМ

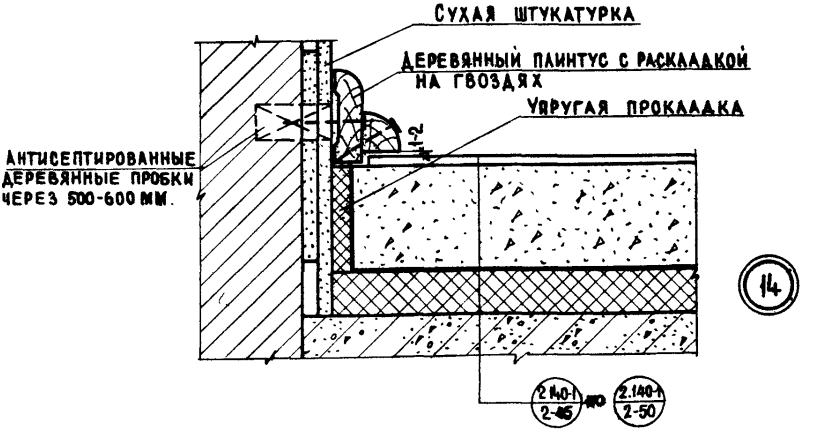

К КИРПИЧНЫМ СТЕНАМ

ПРИМЕЧАНИЯ

1. ДЛЯ УПРУГОЙ ПРОКЛАДКИ СЛЕДУЕТ ПРИМЕНЯТЬ ТЕ ЖЕ МАТЕРИАЛЫ, ЧТО И ДЛЯ ЗВУКОИЗОЛЯЦИОННЫХ ПРОКЛАДОК
2. ПЛИНТУС КРЕПИТЬ ТОЛЬКО К СТЕНЕ, РАСКЛАДКУ-К ПЛИНТУСУ. ГВОЗДИ В ПЛИНТУС И РАСКЛАДКУ ЗАБИВАТЬ С РАЗБЕЖКОЙ В 200 ММ.
3. ОБЩИЕ УКАЗАНИЯ ПО ДЕТАЛЯМ ПРИМЫКАНИЯ ПОЛОВ ПРИВЕДЕНЫ В ПОЯСНИТЕЛЬНОЙ ЗАПИСКЕ.

ТД	ПРИМЫКАНИЕ ПОЛОВ ИЗ ПОЛИМЕРНЫХ МАТЕРИАЛОВ НА МОНОЛИТНОЙ СТЯЖЕ К СТЕНАМ И ПЕРЕГОРОДКАМ	СЕРИЯ 2.140-1	
1969г.	ДЕТАЛИ 13, 14	ВЫПУСК 3	ЛИСТ 7

10475 13

ЦНИИЭП ЖИЛИЩА г. МОСКВА

ЗАМ ДИРЕКТОРА		КРИППА А.И.	ГЛ. ИНЖ. ПР-ТА	РОМАНОВ А.А.	РУК ОТДЕЛА	СПИВАК Н.Я.	ДАТА
ГЛ. ИНЖ. ПР. ОТДЕЛ.		ДЫХОВИЧНАЯ Н.А.	ГЛ. ИНЖ. ПР-ТА	ЛИСАГОР Ц.А.	РУК. ГРУППЫ	ХРОМОВ М.А.	ИНВЕНТ №
ГЛ. КОНСТР. ПР. ОТД.		СМИРНОВ Б.Н.	СТ. ТЕХНИК	РАФАЙЛОВИЧ А.Г.	РУК. СЕКТОРА НСК	ШЕРЕНЦИС А.А.	ВЗАМЕН
РУК. ОТД. КОНСТР.		ШЛЯПИН Б.Б.	ПРОВЕРИЛ	ДОЛМАЦИНА Р.С.	РУК. ГРУППЫ	ДРОНОВА Р.И.	
ГЛ. ИНЖ. ОТД. КОН.		ЦАПЛЕВ Н.Н.					

СОГЛАСОВАНО:

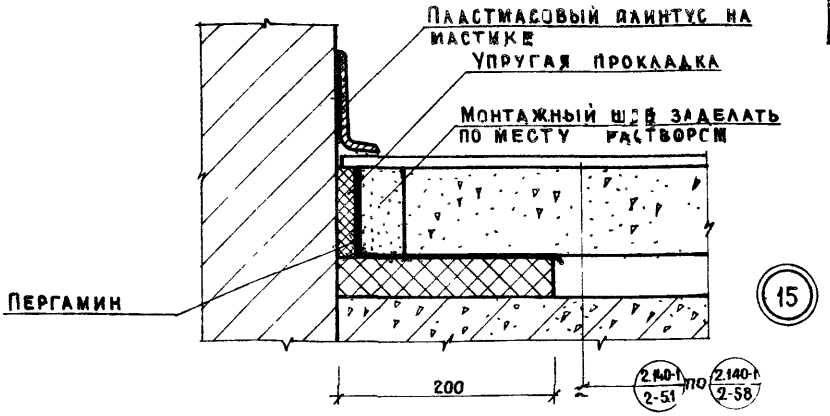

К панельным и крупноблочным стенам и перегородкам

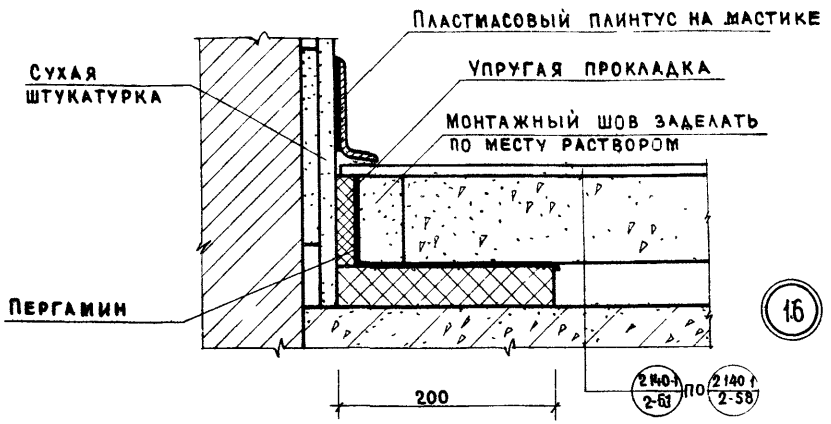

К кирпичным стенам

Примечания

1 Для упругой прокладки следует применять тот же материал, что и для звукоизоляционных прокладок
2 Пластмассовый плинтус крепить только к стене
3 В полах на основании из легкобетонных панелей, для заделки монтажных швов следует применять цементно-песчаный раствор; в полах на основании из гипсобетонных панелей – раствор на гипсоцементопуццолановом вяжущем марки 100.
4 Общие указания по деталям примыкания полов приведены в пояснительной записке.

ТД	Примыкание полов из полимерных материалов на сборном основании к стенам и перегородкам	Серия 2.140-1	
1969 г.	Детали 15, 16	Выпуск 3	Лист 8

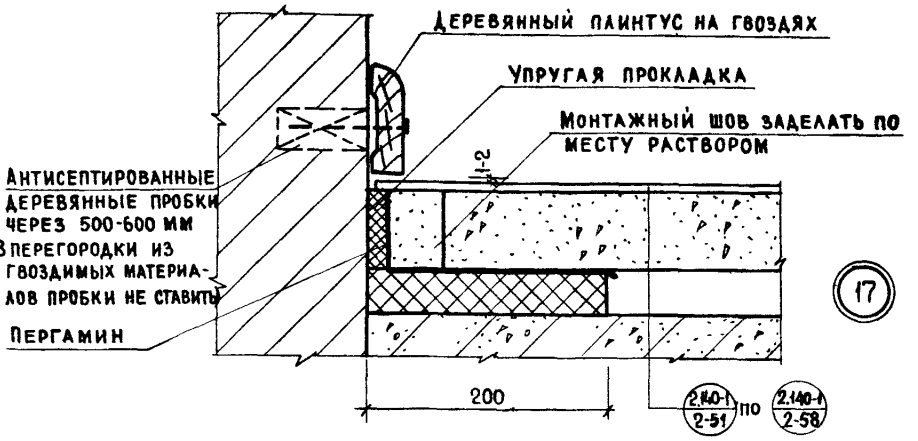

К панельным и крупноблочным стенам и перегородкам.

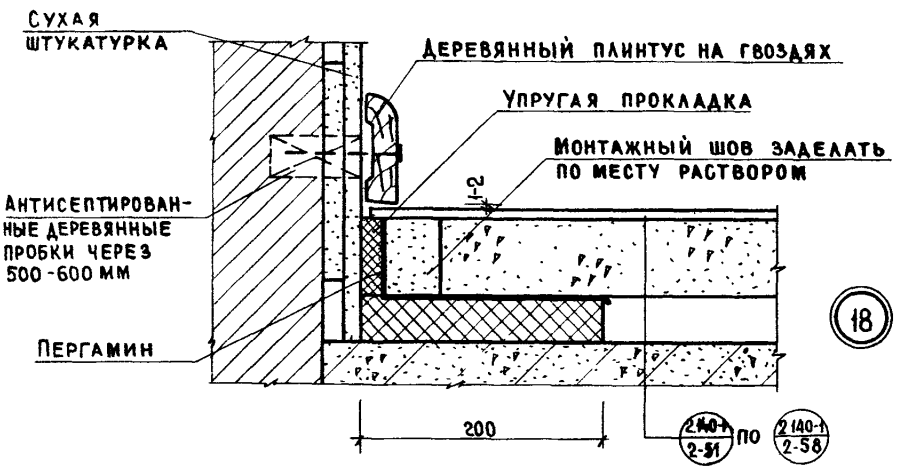

К кирпичным стенам

Примечания:

1 Для упругой прокладки следует применять те же материалы, что и для звукоизоляционных прокладок.
2 Плинтус крепить только к стене.
3 В полах на основании из легкобетонных панелей для заделки монтажных швов следует применять цементно-песчаный раствор; в полах на основании из гипсобетонных панелей – раствор на гипсоцементопуццолановом вяжущем марки „100".
4 Общие указания по деталям примыкания полов приведены в пояснительной записке.

ТД	Примыкание полов из полимерных материалов на сборном основании к стенам и перегородкам.	Серия 2.140-1	
1969 г.	Детали 17, 18	Выпуск 3	Лист 9

10475 15

ЦНИИЭП жилища г. Москва

Зам директора, Гл инж пр отдела, Гл конструктор пр отд, Рук отд конструк, Гл инж отд конст — Криппа А.И., Дыховичная Н.А., Смирнов Б.Н., Шляпин Б.Б., Цаплев Н.Н.

Гл инж пр-та, Гл инж пр-та, Ст техник, Проверил — Романов А.А., Лисагор И.А., Рафаилович А.Г., Долмацина Р.С.

Согласовано: Рук отдела, Рук группы, Рук сект. НСК, Рук группы — Сливак Н.Я., Хромов М.А., Шеренцис А.А., Аронова Р.И.

Дата | Инвент № | Взамен

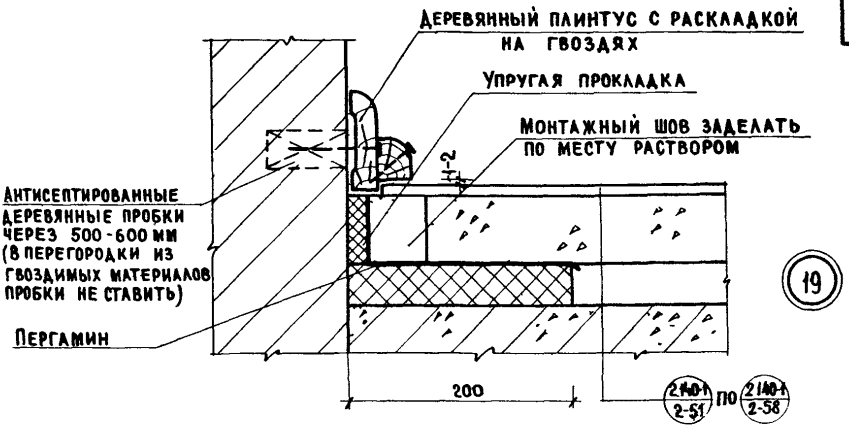

К панельным и крупноблочным стенам и перегородкам

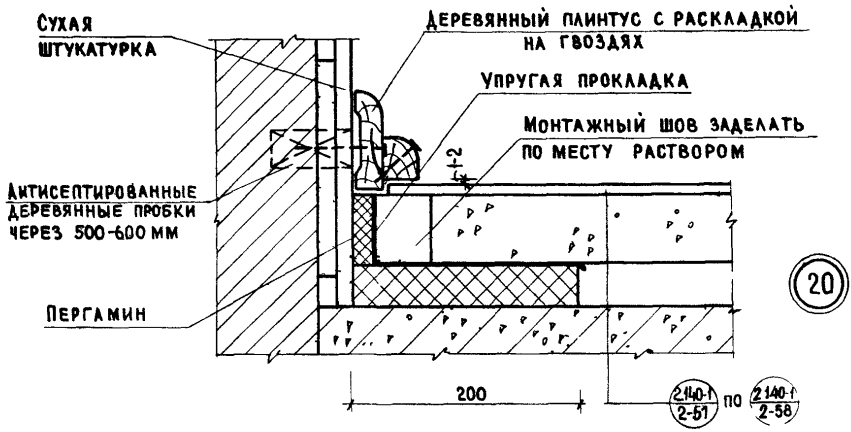

К кирпичным стенам

Примечания

1 Для упругой прокладки следует применять те же материалы что и для звукоизоляционной прокладки
2 Плинтус крепить только к стене, раскладку – к плинтусу Гвозди в плинтус и раскладку забивать с разбежкой в 200 мм
3 В полах на основании из легкобетонных панелей для заделки монтажных швов следует применять цементно-песчаный раствор, в полах на основании из гипсобетонных панелей-раствор на гипсоцементопуццолановом вяжущем марки „100"
4 Общие указания по деталям примыкания полов приведены в пояснительной записке

ТД	Примыкание полов из полимерных материалов на сборном основании к стенам и перегородкам	Серия 2.140-1	
1969г.	Детали 19, 20	Выпуск 3	Лист 10

10475 16

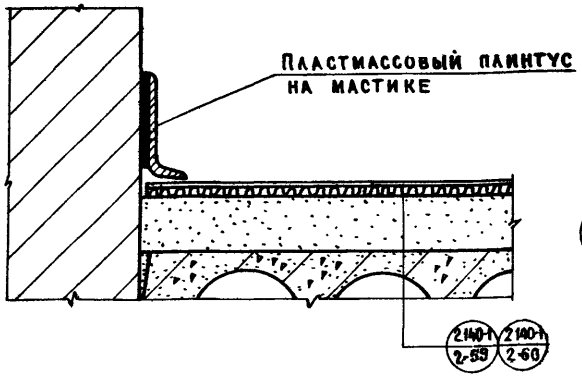

21

К ПАНЕЛЬНЫМ И КРУПНОБЛОЧНЫМ СТЕНАМ И ПЕРЕГОРОДКАМ

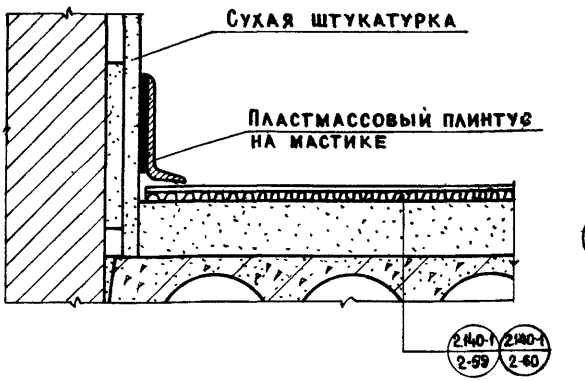

22

К КИРПИЧНЫМ СТЕНАМ

Примечания:

1 Для упругой прокладки следует применять те же материалы, что и для звукоизоляционных прокладок
2 Плинтус крепить только к стене.
3 Общие указания по деталям примыкания полов приведены в пояснительной записке

ТД	Примыкание полов из линолеума на тепло-звукоизоляционной основе к стенам и перегородкам	Серия 2.140-1	
1969г.	Детали 21, 22	Выпуск 3	Лист 11

ЦНИИЭП жилища г. Москва

Зам директора, гл инж пр отдела, гл ко... пр отд, рук. отд. констр, гл инж отд кон

Крит... Дыховичная, Смирнов В.Н., Шляпин Б.Б., Цаплев Н.Н.

Романов А.А., Лисагор И.А., Рафайлович А.С., Долмацина Р.С.

Согласовано: Рук отдела, Рук. группы, Рук сектора, Рук группы

Спивак Н.Я., Хромов М.А., Шеренцис А.А., Аронова Р.И.

Дата, Инвент №, Взамен.

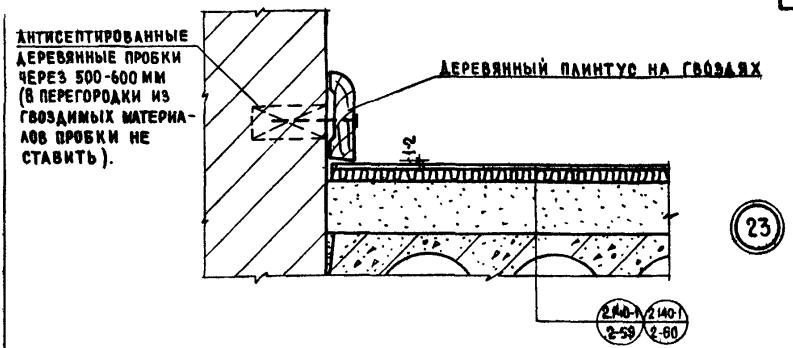

К панельным и крупноблочным стенам и перегородкам

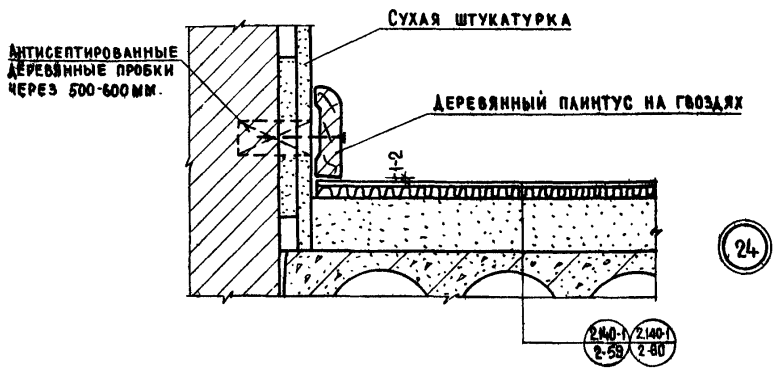

К кирпичным стенам

Примечания

1. Для упругой прокладки следует применять те же материалы, что и для звукоизоляционных прокладок
2. Плинтус крепить только к стене.
3. Общие указания по деталям примыкания полов приведены в пояснительной записке.

ТД	Примыкание полов из линолеума на тепло-звукоизоляционной основе к стенам и перегородкам	Серия 2.140-1	
1969 г.	Детали 23, 24	Выпуск 3	Лист 12

10433 18

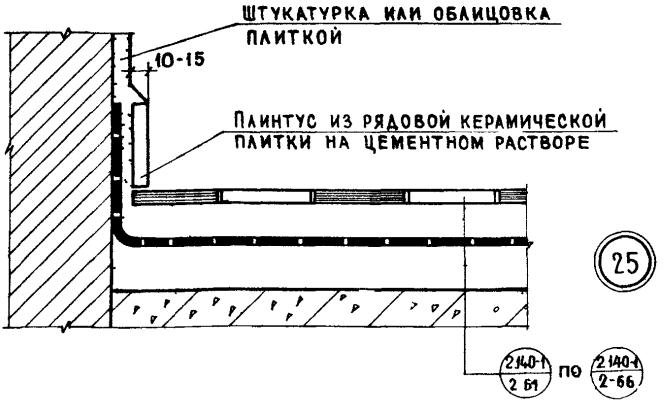

С ПЛИНТУСОМ ИЗ РЯДОВОЙ КЕРАМИЧЕСКОЙ ПЛИТКИ

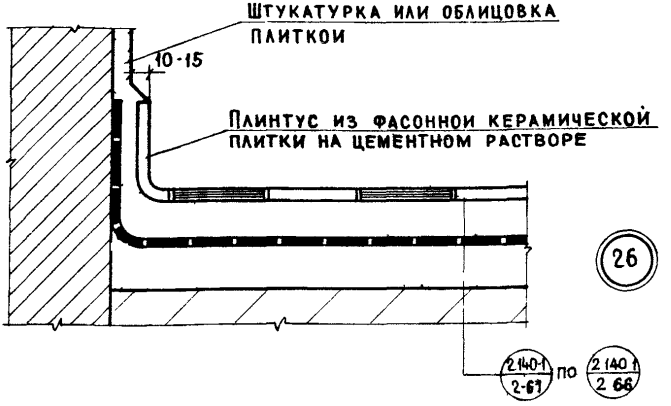

С ПЛИНТУСОМ ИЗ ФАСОННОЙ КЕРАМИЧЕСКОЙ ПЛИТКОЙ

ПРИМЕЧАНИЕ

1 ОБЩИЕ УКАЗАНИЯ ПО ДЕТАЛЯМ ПРИМЫКАНИЯ ПОЛОВ ПРИВЕДЕНЫ В ПОЯСНИТЕЛЬНОЙ ЗАПИСКЕ

ТД	ПРИМЫКАНИЕ ПОЛОВ ИЗ КЕРАМИЧЕСКОЙ ПЛИТКИ К СТЕНАМ И ПЕРЕГОРОДКАМ	СЕРИЯ 2140-1	
1969 г.	ДЕТАЛИ 25,26	ВЫПУСК 3	ЛИСТ 13

ЦНИИЭП ЖИЛИЩА г. МОСКВА

ЗАМ ДИРЕКТОРА ГЛ ИНЖ ПР ОТДЕЛ — КРИППА АИ; ГЛ ИНЖ ПР-ТА — РОМАНОВ АА; ДАТА
ГЛ КОНСТР ПР ОТДЕЛ — ДЫХОВИЧНАЯ НА; ГЛ ИНЖ ПР-ТА — ЛИСАГОР ИА; ИНВЕНТ №
РУК ОТД КОНСТРУК — СМИРНОВ БН; СТ ТЕХНИК — РАФАИЛОВИЧ АГ; РУК ОТДЕЛА — СПИВАК НЯ
ГЛ ИНЖ ОТД КОНСТ — ШЛЯПИН ББ; ПРОВЕРИЛ — ДОЛМАЦИНА РС; РУК ГРУППЫ — ХРОМОВ МА; ВЗАМЕН
ЦАПЛЕВ НН; РУК СЕКТ НСК — ШЕРЕНЦИС АА; РУК ГРУППЫ — АРОНОВА РИ

10475 19

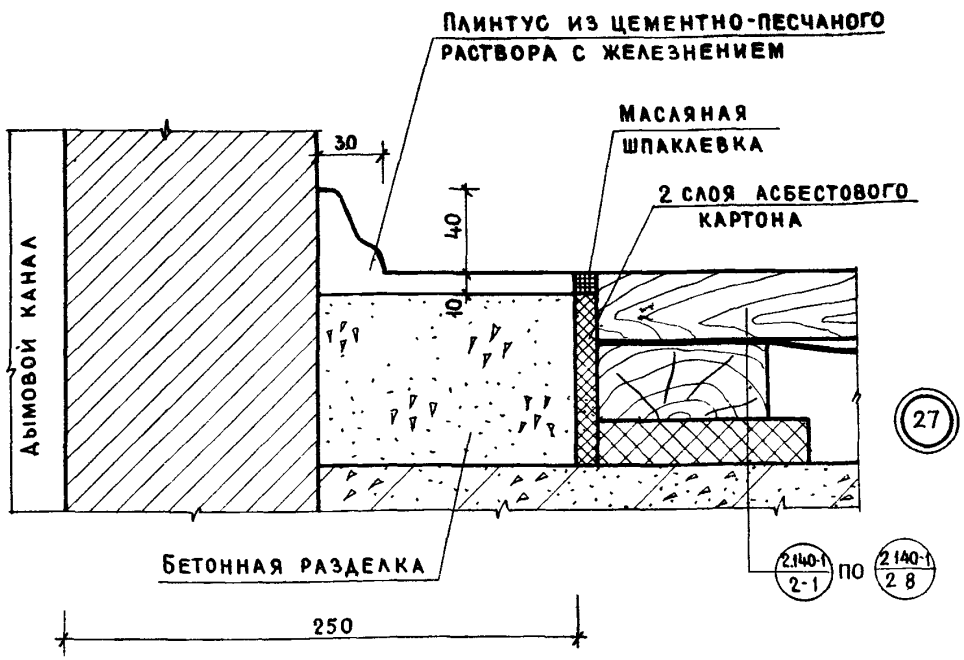

Примечания

1 Бетонная разделка может быть заменена разделкой из кирпича
2 Железненную поверхность разделки окрасить масляной краской
3 Общие указания по деталям примыкания полов приведены в пояснительной записке

ТД	Примыкание полов дощатых и дощатых щитовых к стенам с дымовыми каналами	Серия 2.140-1	
1969 г.	Деталь 27	Выпуск 3	Лист 14

10475 20

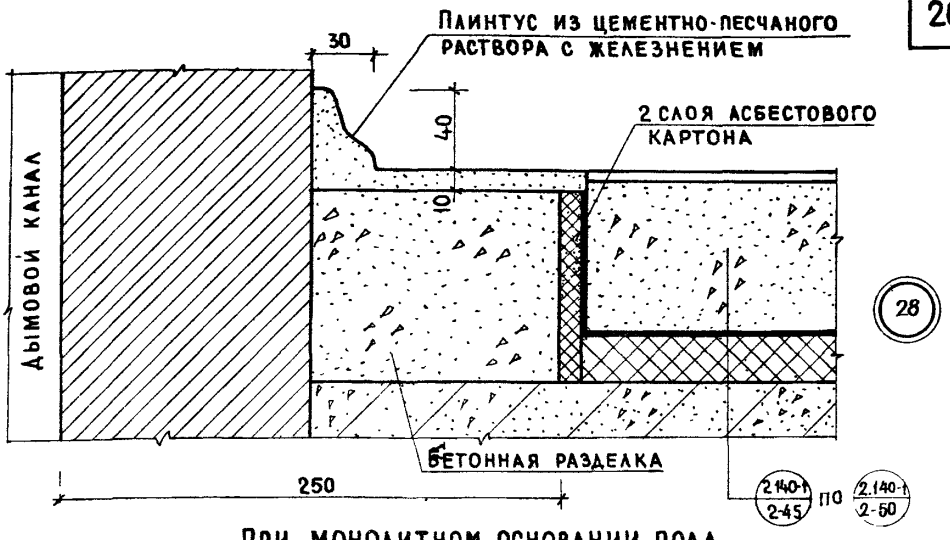

При монолитном основании пола

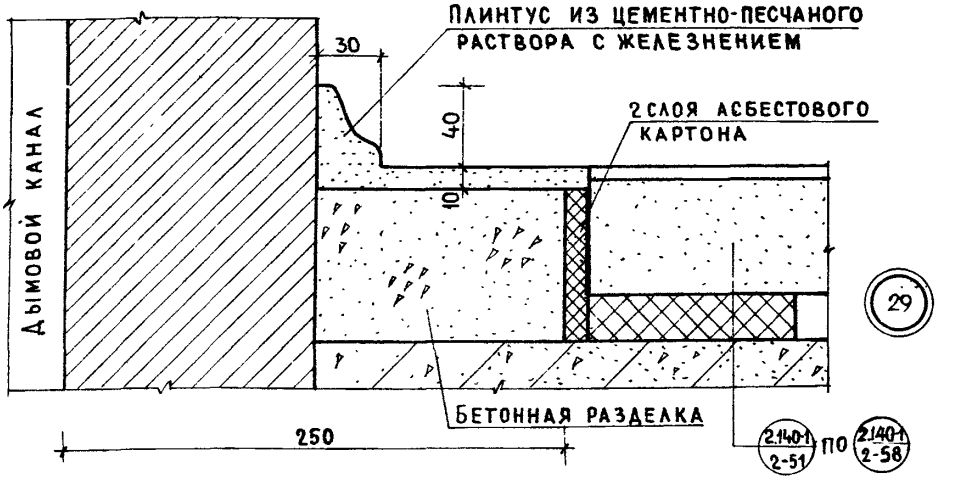

При сборном основании пола

Примечания:

1. Бетонная разделка может быть заменена разделкой из кирпича.
2. Железненную поверхность разделки окрасить масляной краской.
3. Общие указания по деталям примыкания полов приведены в пояснительной записке.

ТД	Примыкание полов из полимерных материалов к стенам с дымовыми каналами.	Серия 2.140-1	
1969 г.	Детали 28, 29	Выпуск 3	Лист 15

ЦНИИЭП жилища г. Москва

Зам. директора; Гл. инж. пр. отдела; Гл. констр. пр. отд.; Рук. отд. констр.; Гл. инж. отд. конс.

Криппа А.И.; Дыховичная Н.А.; Смирнов Б.Н.; Шляпин Б.Б.; Цаплев Н.Н.

Гл. инж. пр-та; Гл. инж. пр-та; Ст. техник; Проверил

Романов А.А.; Лисагор И.А.; Рафайлович А.Г.; Долмацина Р.С.

Согласовано: Рук. отдела; Рук. группы; Рук. сект. НСК; Рук. группы

Спивак Н.Я.; Хромов М.А.; Шеренцис А.А.; Аронова Р.И.

Дата; Инвент №; Взамен

10475 21

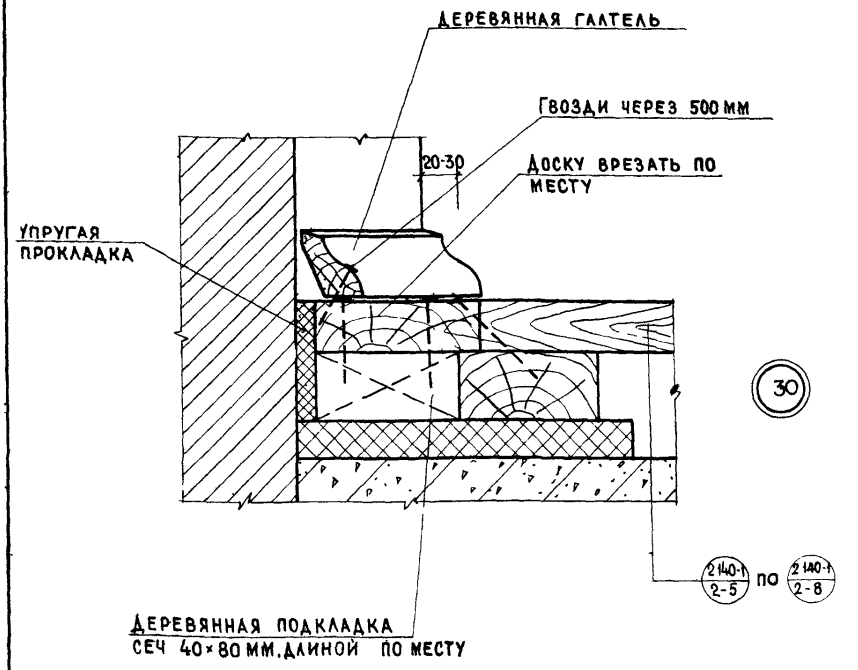

Примечания:

1 Для упругой прокладки следует применять те же материалы, что и для звукоизоляционных прокладок
2 Галтель крепить только к полу
3 Общие указания по деталям примыкания полов приведены в пояснительной записке

ТД	Примыкание к нишам для отопительных приборов полов дощатых щитовых	Серия 2.140-1	
1969 г.	Деталь 30	Выпуск 3	Лист 16

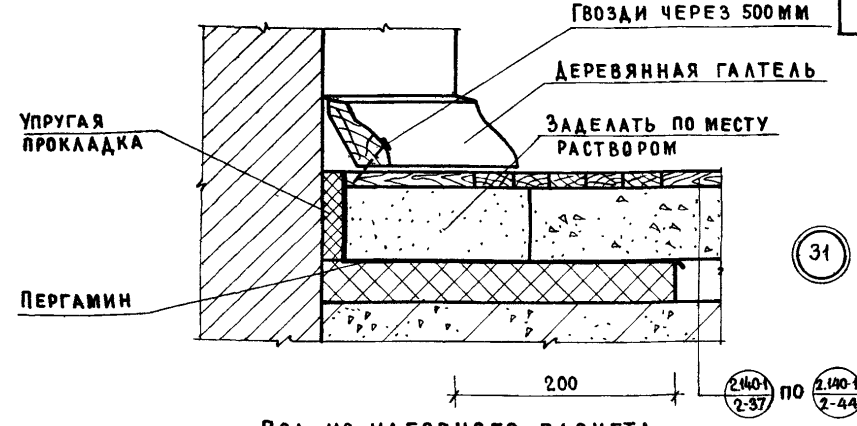

Пол из наборного паркета.

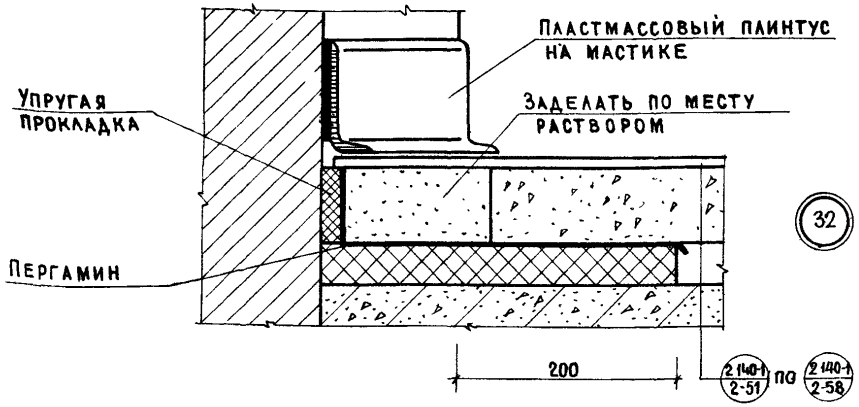

Пол из полимерных материалов

Примечания:

1. Для упругой прокладки следует применять те же материалы, что и для звукоизоляционных прокладок.
2. Плинтус крепить только к стене.
3. В полах на основании из легкобетонных панелей для заделки по месту следует применять цементно-песчаный раствор, в полах на основании из гипсоцементобетонных панелей - раствор на гипсоцементопуццолановом вяжущем марки „100".
4. Общие указания по деталям примыкания полов приведены в пояснительной записке.

ТД	Примыкание к нишам для отопительных приборов полов на сборном основании.	Серия 2.140-1
1969 г.	Деталь 31, 32	Выпуск 3 / Лист 17

10475 23

ЦНИИЭП жилища г. Москва

Зам директора Криппа А.И. | Гл. инж. пр-та Дыховичная Н.А. | Гл. констр. пр-та Смирнов Б.Н. | Рук. отд. констр. Шляпин Б.Б. | Гл. инж. отд. конс. Цапаев Н.Н.

Согласовано: Романов А.А. | Рук. отдела Лисагор И.А. | Рук. группы Рафайлович А.Г. | Рук. сект. НСК Долмацина Р.С. | Рук. группы

Спивак Н.Я. | Хромов М.А. | Шерешис А.А. | Аронова Р.И.

Дата | Инвент. № | Взамен

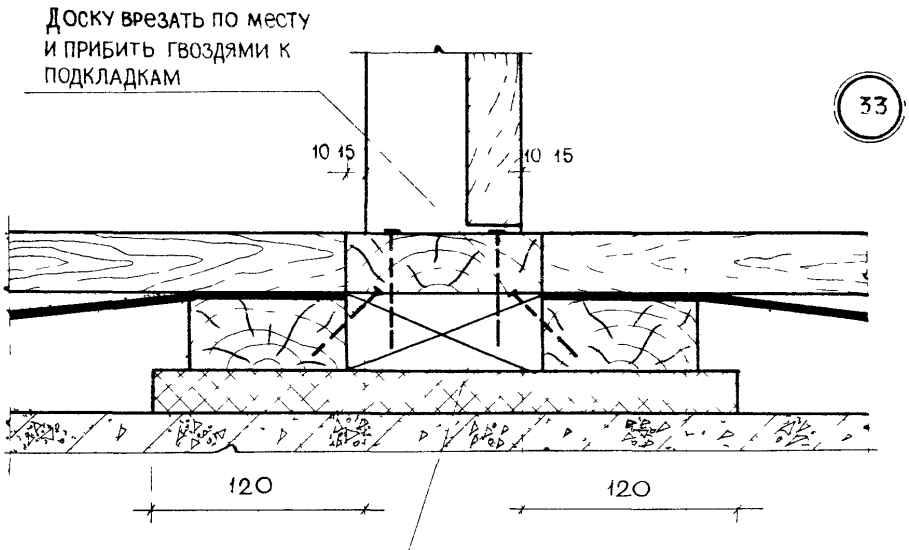

Примечания

1 Подкладки следует располагать через 400-500мм и прибивать к лагам косыми гвоздями

2 Общие указания по деталям примыкания полов приведены в пояснительной записке

ТД	Стык дощатых полов в дверных проемах	Серия 2 140 1
1969г.	Деталь 33	Выпуск 3 / Лист 18

10475 24

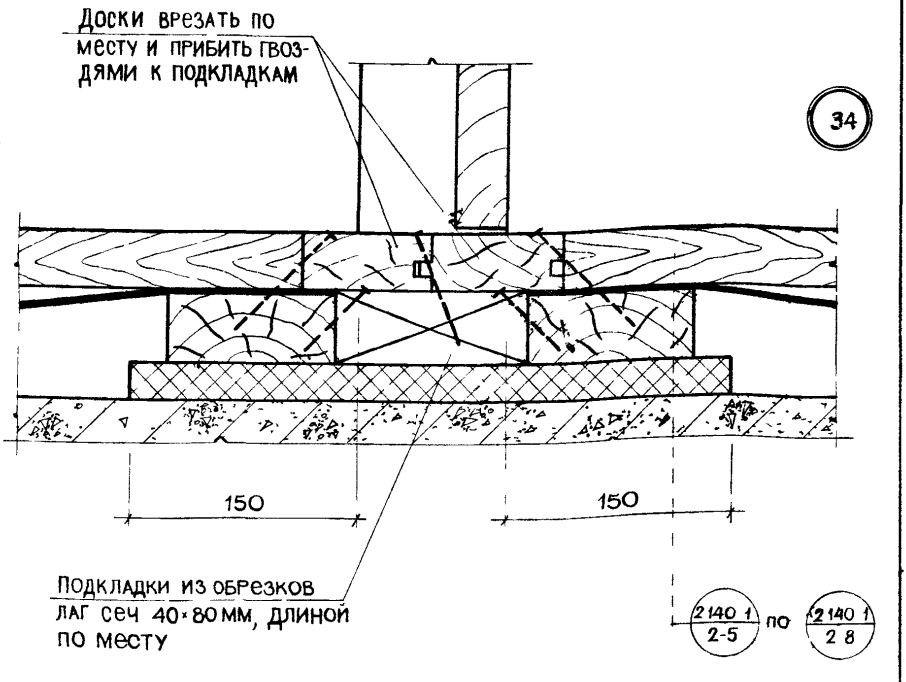

ПРИМЕЧАНИЯ

1 Подкладки следует располагать через 400-500мм и прибивать к лагам косыми гвоздями

2 Общие указания по деталям, примыкания полов привены в по яснительной записке

ТД	Стык дощатых щитовых полов в дверных проемах	Серия 2 140-1
1969г	Деталь 34	Выпуск 3 / Лист 19

10475 25

ЦНИИЭП жилища г Москва

Зам директора	Гл инж пр отдел	Гл констр пр отд	Рук отд констр	Гл инж отд конс	Криппа А И	Дыховичная Н А	Смирнов Б Н	Шляпин Б Б
Гл инж пр та	Гл инж пр та	Ст техник	Проверил		Цаплев Н Н			
Романов А А	Лисагор Н А	Рафайловичаг	Долмацина Р С					
Рук отдела	Рук группы	Рук сект нск	Рук группы					
Согласовано	Спивак Н Я	Хромов М А	Шеренцис А А	Аронова Р И				
Дата	Инвент №	Взамен						

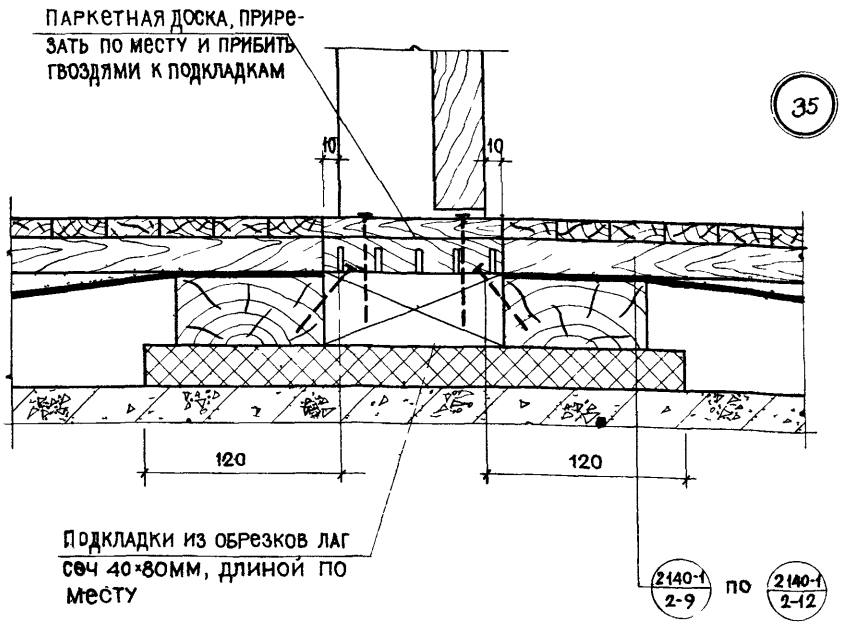

ПРИМЕЧАНИЯ

1 Подкладки следует располагать через 400 - 500 мм и прибивать к лагам косыми гвоздями.

2 Общие указания по деталям примыкания полов приведены в пояснительной записке

ТД	Стык полов из паркетных досок в дверных проемах	Серия 2.140-1	
1969 г.	Деталь 35	Выпуск 3	Лист 20

10475 26

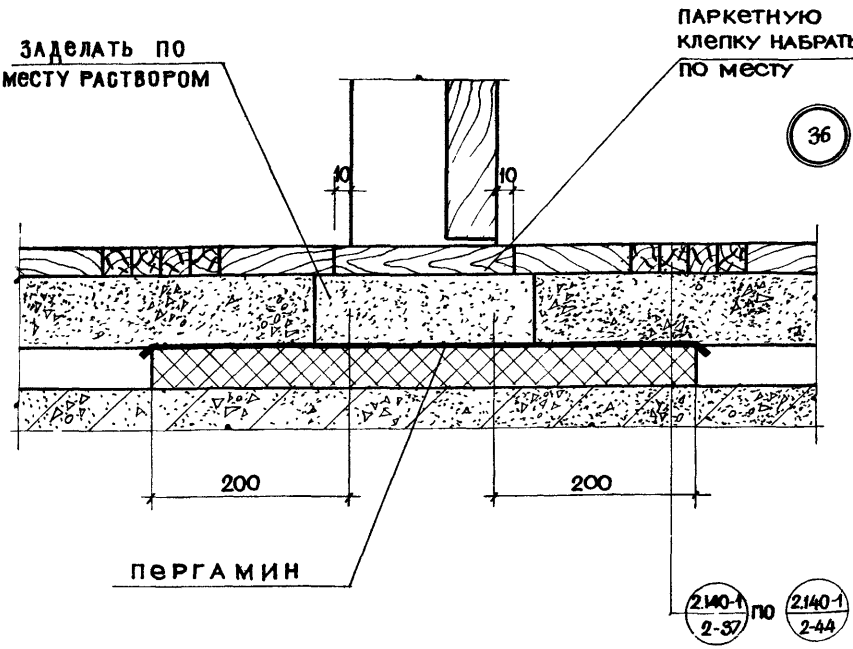

Примечания:

1. В полах на основании из легкобетонных панелей для заделки по месту следует применять цементно-песчаный раствор; в полах на основании из гипсоцементобетонных панелей – раствор на гипсоцементопуццолановом вяжущем марки „100".
2. Паркетную клепку в дверном проеме укладывать на мастике.
3. Общие указания по деталям примыкания полов приведены в пояснительной записке.

СОГЛАСОВАНО

Романов А.А.	Рук отдела	Романов А.А.
Писатор И.А.	Рук группы	Сливак Н.Д.
Рафаилович А.Г.	Рук сект НСК	Хромов М.А.
Полмацина Р.С.	Рук группы	Шереницис А.А.
		Аронова Р.И.

ЦНИИЭП жилища г. Москва

Зам. директора	Крупина	Гл. инж.	
Гл. инж. проекта	Духовичная Н.А.	Гл. инж. пр. та	
Гл. конс. проекта	Смирнов Б.Н.	Ст. техник	
Рук. отд. констр.	Шляпин Б.Б.	Проверил	
Гл. инж. отд. конс.	Цаплев Н.Н.		

ТД	Стык полов из наборного паркета на сборном основании в дверных проемах.	Серия 2.140-1	
1969 г.	Деталь 36	Выпуск 3	Лист 21

10415 27

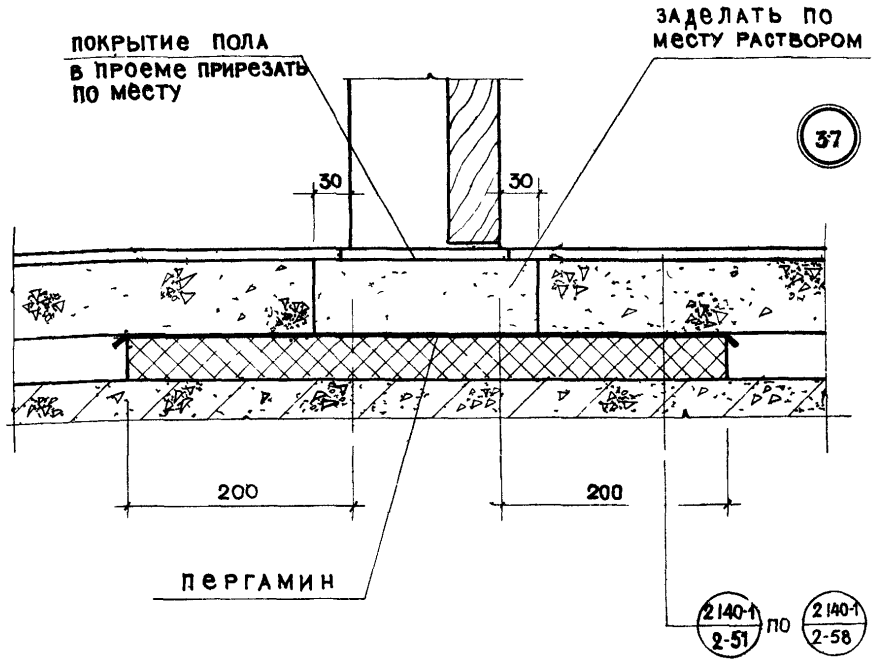

Примечания:

1. В полах на основании из легкобетонных панелей для заделки по месту следует применять цементно-песчаный раствор, в полах на основании из гипсоцементобетонных панелей - раствор на гипсоцементопуццолановом вяжущем марки 100
2. Общие указания по деталям примыкания полов приведены в пояснительной записке

ТД	Стык полов из полимерных материалов на сборном основании в дверных проемах	серия 2 140-1	
1969г.	Деталь 37	выпуск 3	лист 22

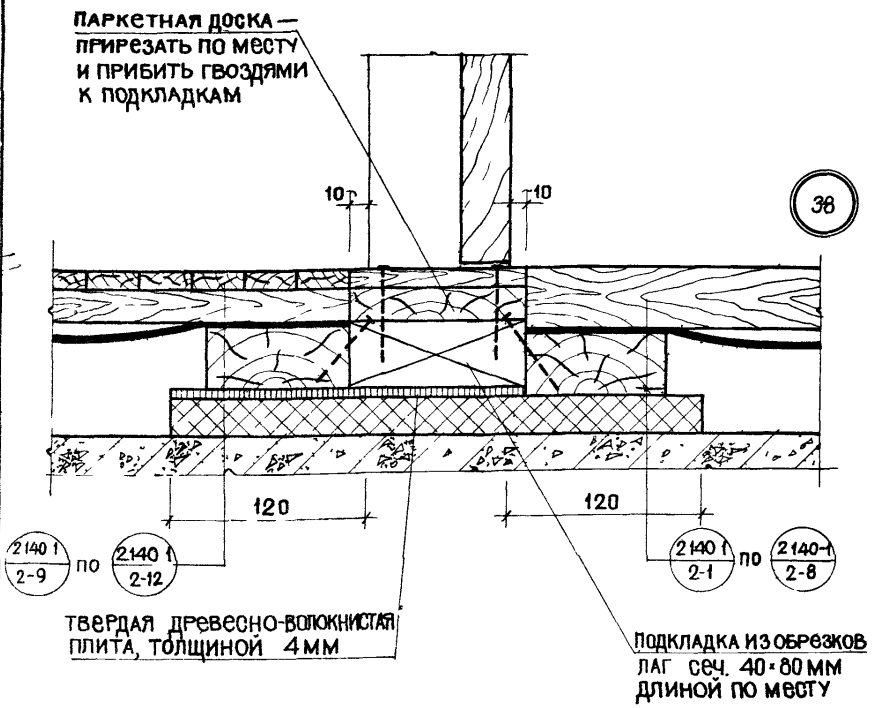

Примечания

1 Подкладки следует располагать через 400-500 мм и прибивать к лагам косыми гвоздями

3 Общие указания по деталям примыкания полов приведены в пояснительной записке

ЦНИИЭП жилища г. Москва	ТД	стык полов из паркетных досок с полами дощатыми /дощатыми щитовыми/	серия 2.140-1
	1969г.	деталь 38	выпуск 3 / лист 23

10475 29

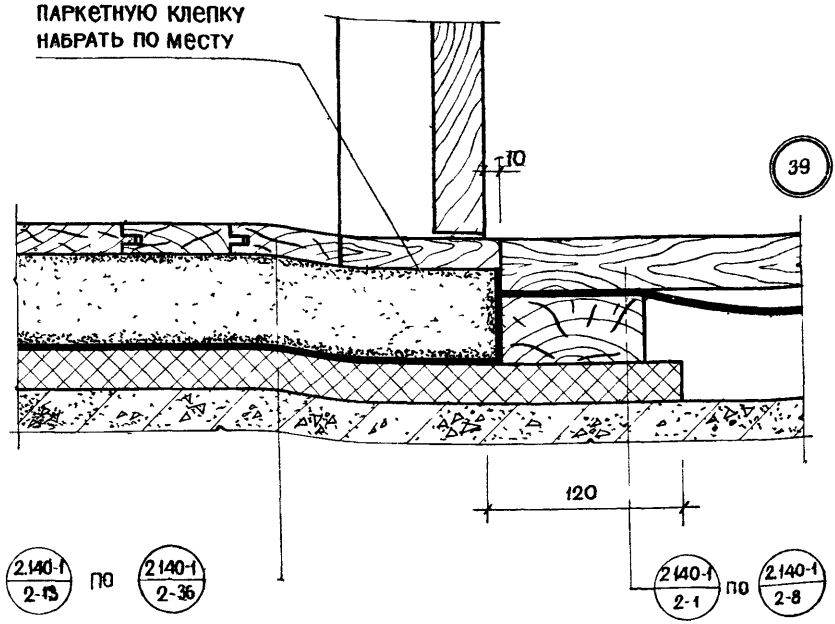

Примечания.

1. Паркетную клепку укладывать на мастике
2. Общие указания по деталям примыкания полов приведены в пояснительной записке

ТД	Стык полов из штучного или наборного паркета на монолитной стяжке с полами дощатыми /дощатыми щитовыми/	серия 2.140-1
1969г	Деталь 39	выпуск 3, лист 24

10475 30

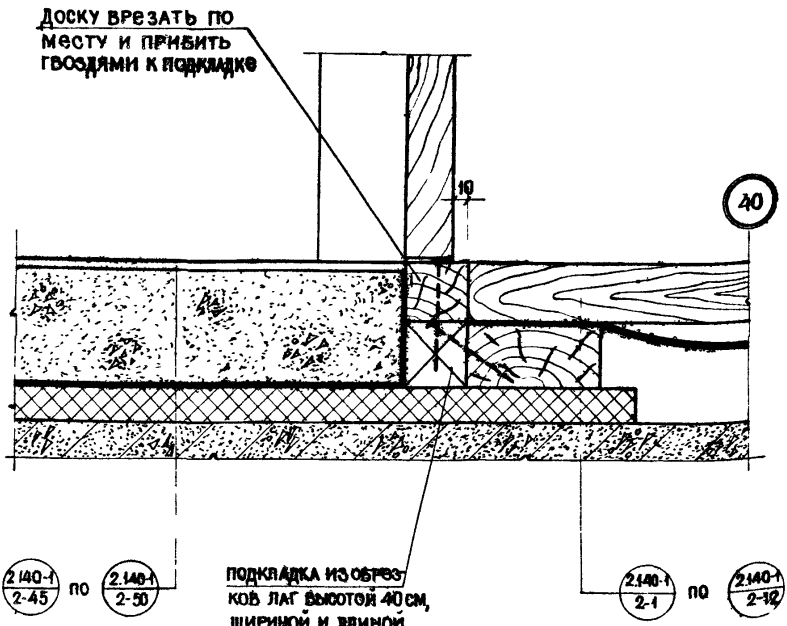

Примечания:

1. Подкладки прибить к лагам косыми гвоздями
2. Общие указания по деталям примыкания полов приведены в пояснительной записке.

ЦНИИЭП жилища г. Москва	ТД	Стык полов из полимерных материалов на монолитной стяжке с полами дощатыми, дощатыми щитовыми, из паркетных досок	Серия 2.140-1
	1969 г.	Деталь 40	Выпуск 3 / Лист 25

Зам директора; Гл инж пр отдел; Гл констр пр отд; Рук отд конструк; Гл инж отд конст; Криппа А.И.; Дыховичная Н.А.; Смирнов Б.И.; Шляпин Б.Б.; Цаплев Н.Н.; Гл инж пр-та; Гл инж пр-та; Ст техник; Проверил; Романова А.А.; Лисагор Н.А.; Рафайлович А.Г.; Долмацина Р.С.; Рук отдела; Рук группы; Рук сект ИСК; Ст. инженер; Согласовано; Спивак Н.Я.; Хромов М.А.; Шеренцис А.А.; Аронова Р.И.; Дата; Инвент. №; Взамен

10475 31

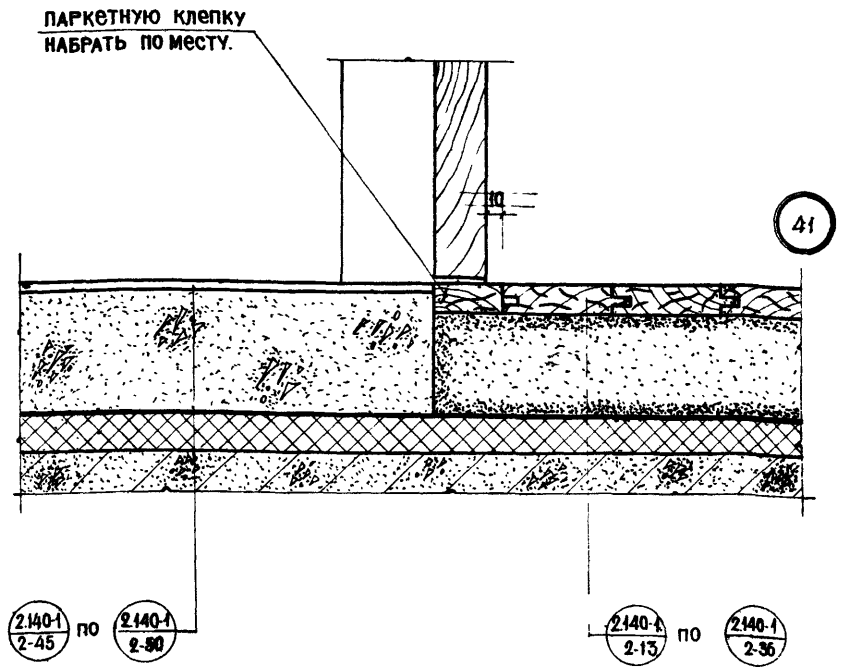

Примечания:

1. Паркетную клепку укладывать на мастике.
2. Общие указания по деталям примыкания полов приведены в пояснительной записке.

ТД	Стык полов из полимерных материалов с полами из штучного или наборного паркета на монолитной стяжке	Серия 2.140-1	
1969г.	Деталь 41	Выпуск 3	Лист 26

10475 82

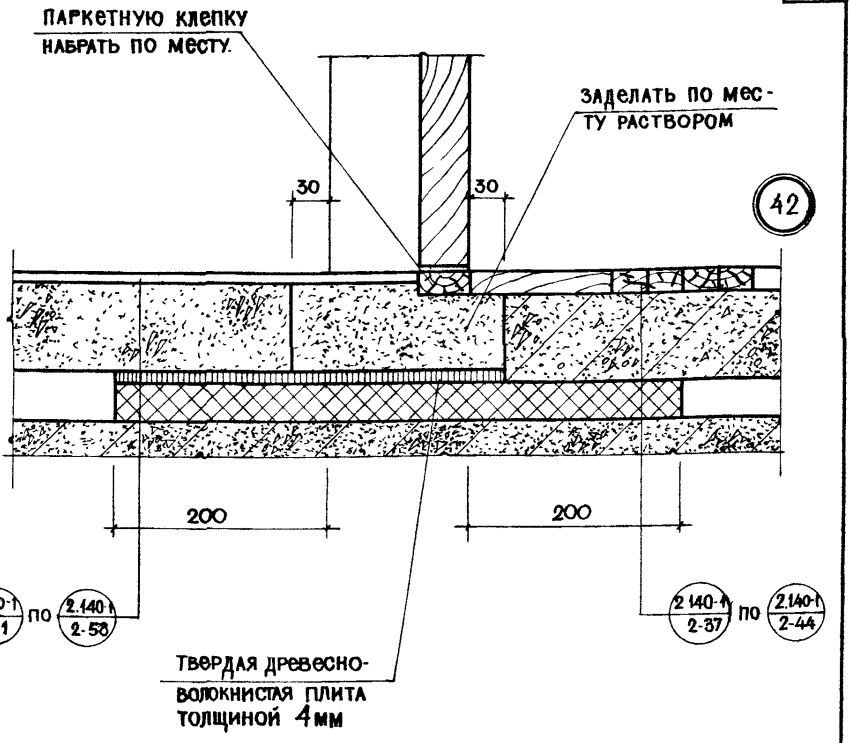

Примечания:

1. В полах на основании из легкобетонных панелей для заделки стыка следует применять цементно-песчаный раствор; в полах на основании из гипсобетонных панелей – раствор на гипсоцементопуццолановом вяжущем марки -100.
2. Общие указания по деталям примыкания полов приведены в пояснительной записке

ТД	СТЫК ПОЛОВ ИЗ ПОЛИМЕРНЫХ МАТЕРИАЛОВ С ПОЛАМИ ИЗ НАБОРНОГО ПАРКЕТА НА СБОРНОМ ОСНОВАНИИ	Серия 2.140-1
1969г.	ДЕТАЛЬ 42	Выпуск 3 / Лист 27

10475 38

ЦНИИЭП жилища г. Москва

ЗАМ ДИРЕКТОРА		КРИППА А И	ГЛ ИНЖ ПР ТА	РОМАНОВ А А	СОГЛАСОВАНО
ГЛ ИНЖ ПР ОТДЕЛ		ВЫХОВЧАНАЯ Н А	ГЛ ИНЖ ПР-ТА	ЛИСАГОР И А	РУК ОТДЕЛА
ГЛ КОНСТР ПР ОТД		СМИРНОВ Б.И	СТ ТЕХНИК	РАФАЙЛОВИЧ А	РУК ГРУППЫ
РУК ОТД. КОНСТР.		ШЛЯПИН Б Б	ПРОВЕРИЛ	ДОЛМАЦИНА Р С	РУК СЕКТ НСК
ГЛ ИНЖ ОТД КОНСТР		ЦАПЛЕВ Н Н			РУК ГРУППЫ

СПИВАК Н Я	ДАТА
ХРОМОВ М А	ИНВЕНТ №
ШЕРЕНЦИС А А	ВЗАМЕН
АРОНОВА Р И	

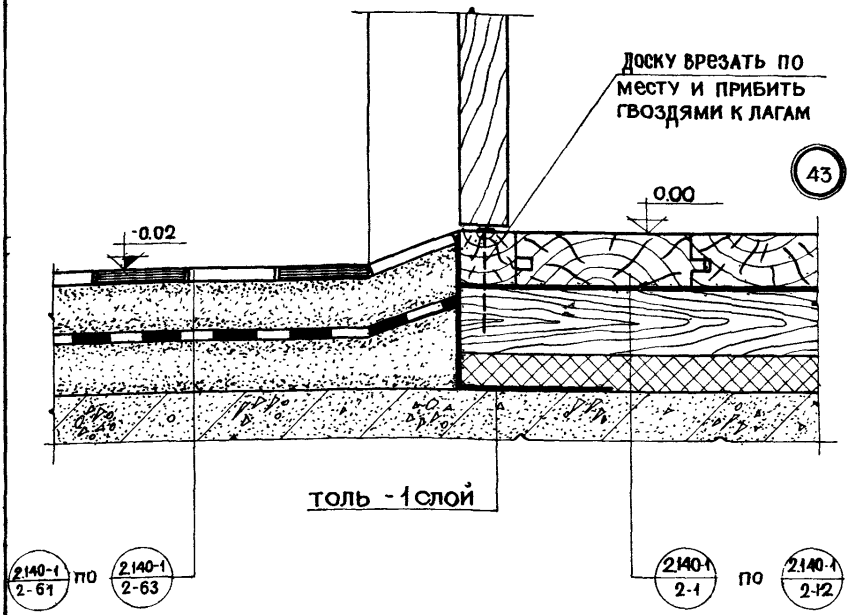

Примечания:

1. Уровень пола санузла должен быть на 2-3 см ниже уровня пола примыкающих помещений. На чертеже отметки уровней пола показаны условно.
2. Общие указания по деталям примыкания полов приведены в пояснительной записке

ТД	Стык полов из керамической плитки с полами дощатыми, дощатыми щитовыми и из паркетных досок	Серия 2.140-1
1969г.	Деталь 43	Выпуск 3 / Лист 28

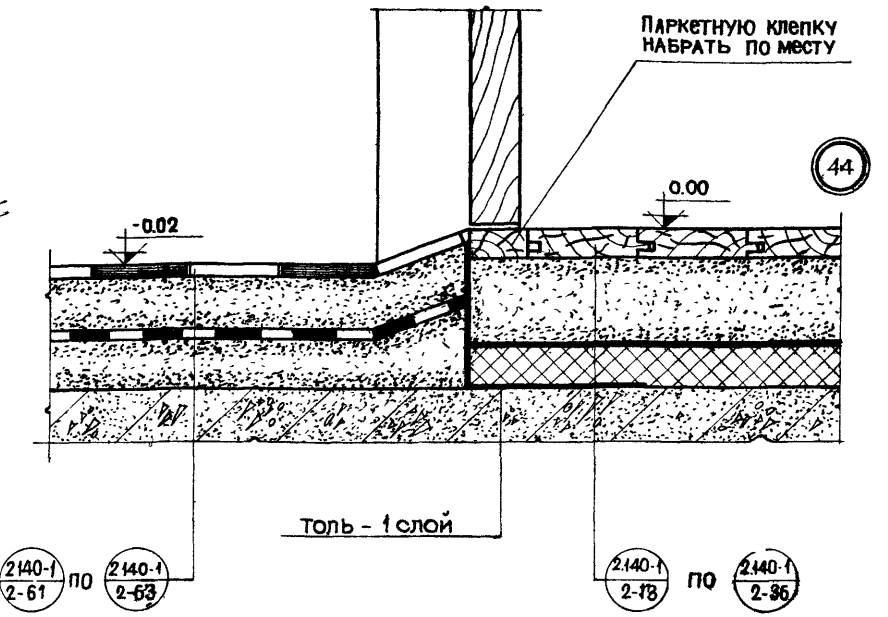

Примечания:

1. Уровень пола санузла должен быть на 2-3 см ниже уровня пола примыкающих помещений.
   На чертеже отметки уровней пола показаны условно.
2. Паркетную клепку укладывать на мастике.
3. Общие указания по деталям примыкания полов приведены в пояснительной записке

ТД	Стык полов из керамической плитки с полами из штучного или наборного паркета на монолитной стяжке	Серия 2.140-1
1969г.	Деталь 44	Выпуск 3 / Лист 29

10475 35

ЦНИИЭП жилища г. Москва

Зам директора; Гл инж пр отдел.; Гл констр пр отд.; Рук отд конструк; Гл инж отд конструк

Дыхович; Смирнов Б.Н; Шляпин Б.Б; Цаплев НН

Гл инж пр-та; Ст техник; Проверил

Романов АА; Лисагор ИА; Рафайлович АГ; Долмацина Р.С

Рук отдела; Рук группы; Рук сект. НСК; Рук группы

Согласовано

Спивак НЯ; Хромов МА; Шеренцис АА; Аронова Р.И

Дата; Инвент №; Взамен

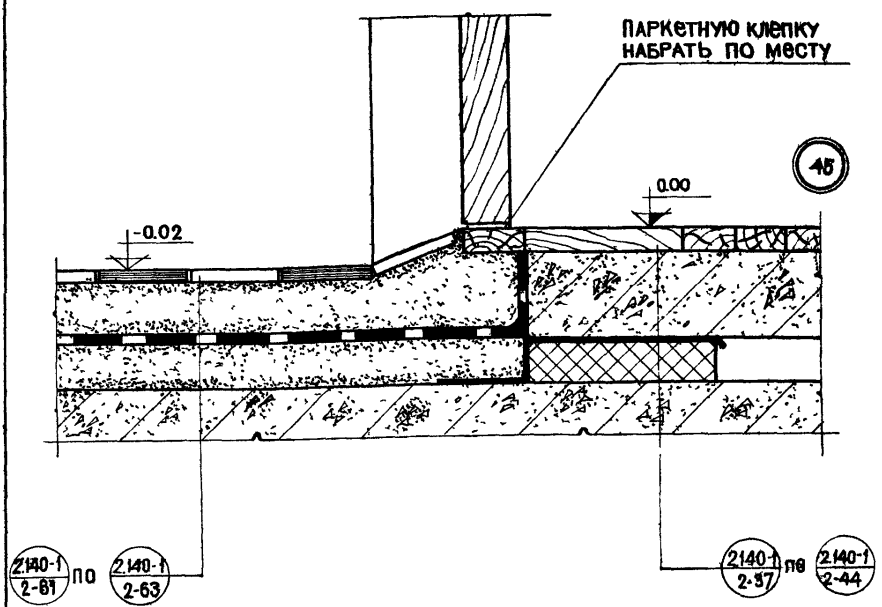

Примечания:

1. Уровень пола санузла должен быть на 2-3 см. ниже уровня пола примыкающих помещений
2. На чертеже отметки уровней пола показаны условно.
3. Общие указания по деталям примыкания полов приведены в пояснительной записке.

ТД	Стык полов из керамической плитки с полами из наборного паркета на сборном основании	Серия 2.140-1
1969 г.	Деталь 45	Выпуск 3 / Лист 30

10475 36

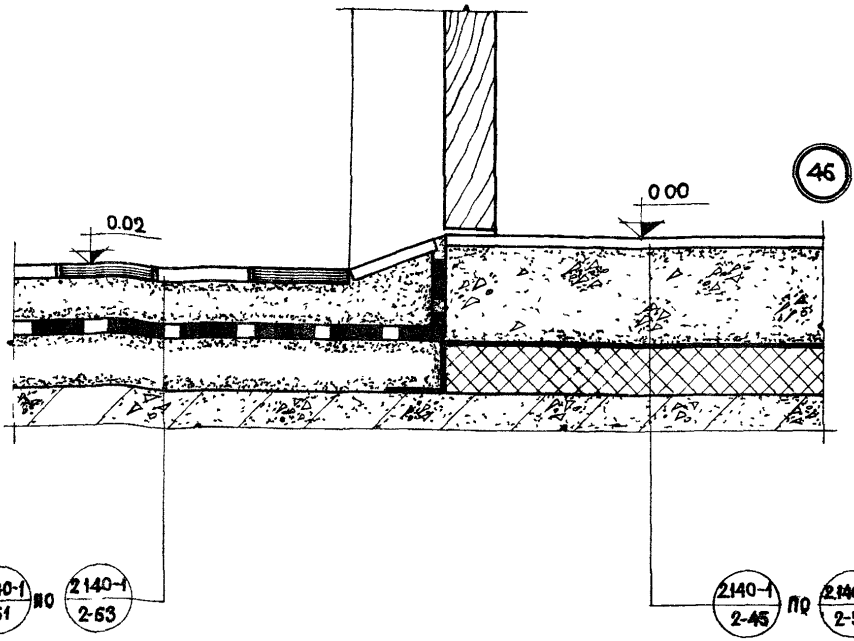

Примечания:

1. Уровень пола санузла должен быть на 2-3 см ниже уровня пола примыкающих помещений. На чертеже отметки уровней пола показаны условно.
2. Общие указания по деталям примыкания полов приведены в пояснительной записке

ЦНИИЭП жилища г. Москва

ТД

Стык полов из керамической плитки с полами из полимерных материалов на монолитной стяжке

Серия 2.140-1

1969 г.

Деталь 46

Выпуск 3 Лист 31

10475

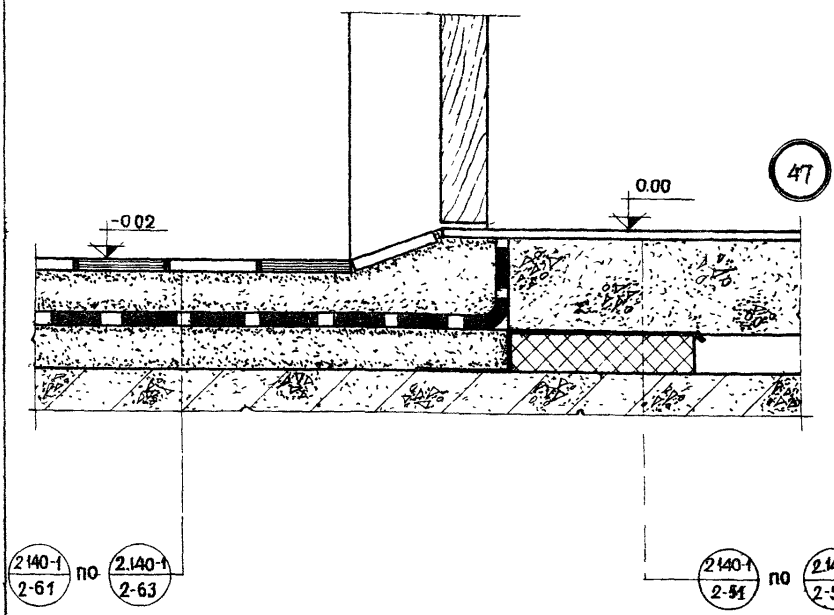

Примечания:

1. Уровень пола санузла должен быть на 2-3см. ниже уровня пола примыкающих помещений. На чертеже отметки уровней пола показаны условно.
2. Общие указания по деталям примыкания полов приведены в пояснительной записке.

ТД	Стык полов из керамической плитки с полами из полимерных материалов на сборном основании	Серия 2.140-1
1969г.	Деталь 47	Выпуск 3 / Лист 32

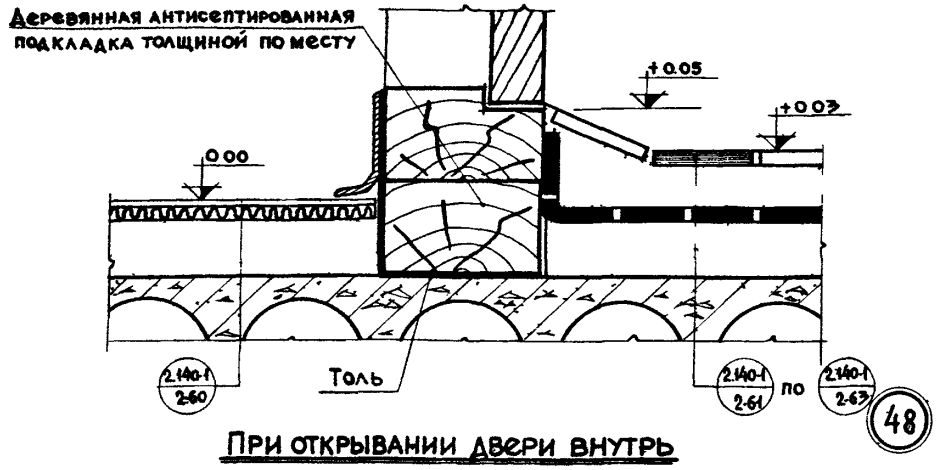

При открывании двери внутрь

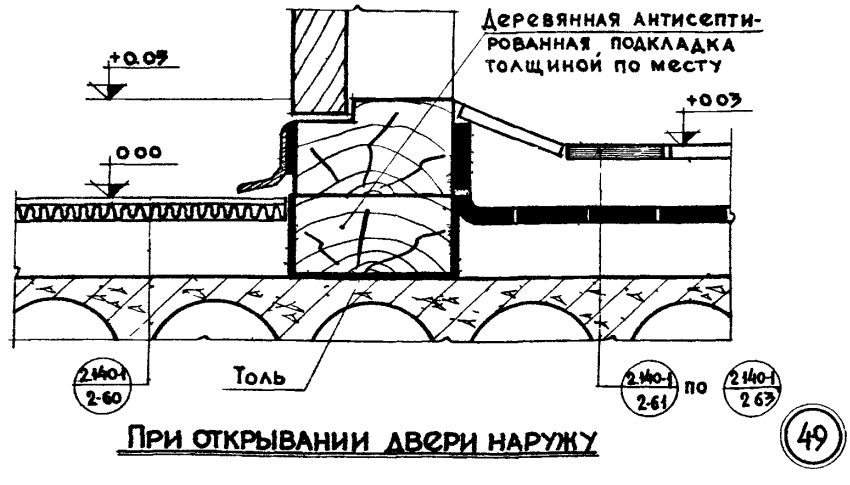

При открывании двери наружу

Примечания:

1. Уровень пола санузла должен быть на 2-3 см ниже уровня порога
2. Отметки показаны условно
3. Общие указания по деталям примыкания полов приведены в пояснительной записке

ТД	Примыкание полов из тепло-звукоизоляционного линолеума на многопустотной панели перекрытия к санузлу	Серия 2.140-1
1969 г.	Детали 48, 49	Выпуск 3 / Лист 33

104 75 39

ЦНИИЭП жилища

Зам директора, Гл инж пр отд, Гл констр пр отд, Рук отд констр, Гл инж отд кон — Криппа А И, Дыховичная Н А, Смирнов Б Н, Шляпин Б Б, Цаплев Н Н — Гл инж пр та, Гл инж пр та, Ст техник, Проверил — Романов А А, Лисагор И А, Рафайловича Г, Долмацина Р С — Рук отдела, Рук группы, Рук сект нск, Рук группы — Согласовано: Спивак Н Я, Хромов М А, Шеренцис А А, Аронова Р И — Дата, Инвент №, Взамен

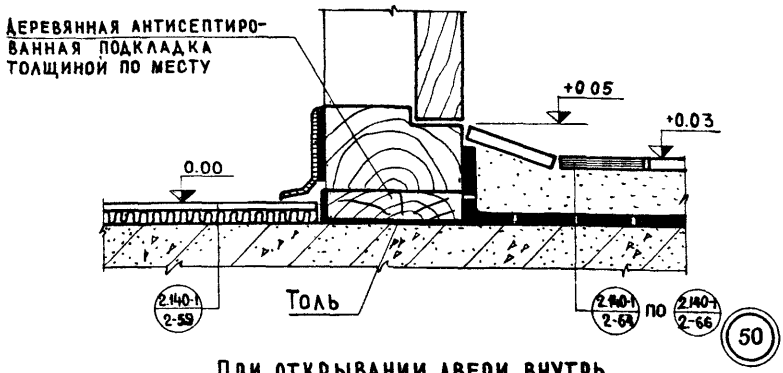

При открывании двери внутрь

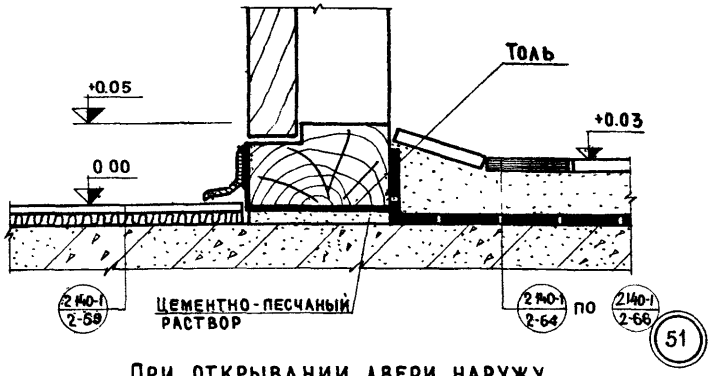

При открывании двери наружу

Примечания

1. Уровень пола санузла должен быть на 2-3 см ниже уровня порога
2. Отметки показаны условно.
3. Общие указания по деталям примыкания полов приведены в пояснительной записке.

ТД	Примыкание полов из тепло-звукоизоляционного линолеума на плоской панели перекрытия к санузлу.	Серия 2.140-1	
1969 г.	Детали 50,51	Выпуск 3	Лист 34

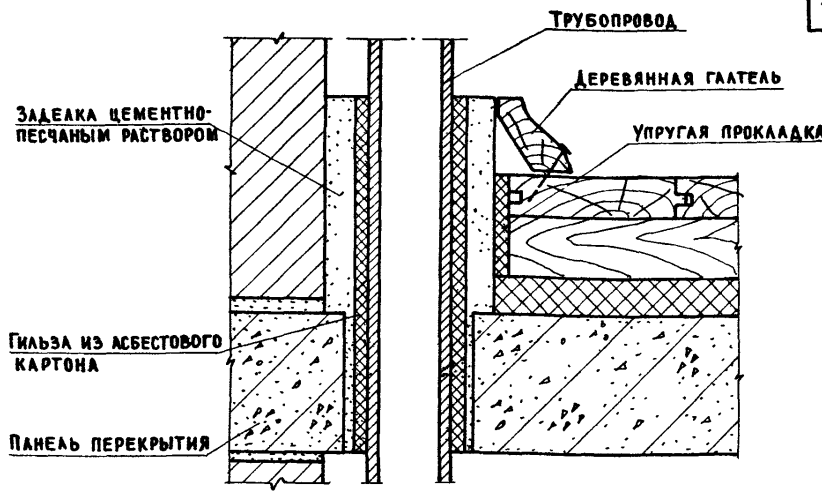

ПО 1-1

52

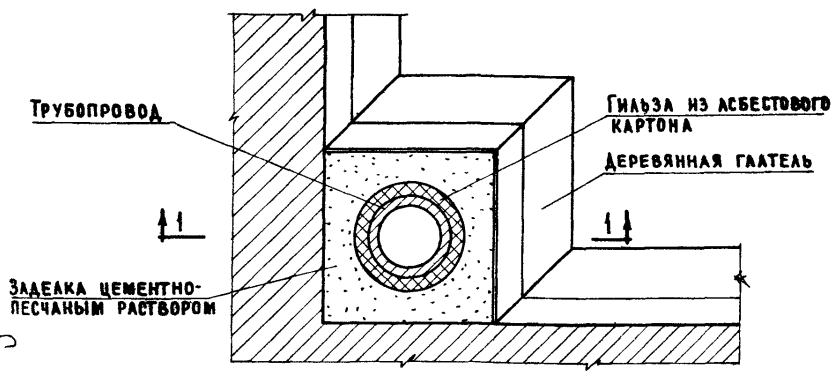

ПЛАН

ПРИМЕЧАНИЯ:

1. На чертеже конструкция перекрытия (включая пол) показана условно. Звукоизоляция трубопроводов при других конструкциях перекрытий (полов) решается аналогично.
2. Для упругой прокладки следует применять те же материалы, что и для звукоизоляционных прокладок.
3. Общие указания по деталям примыкания полов приведены в пояснительной записке

ТД	Звукоизоляция трубопроводов в местах прохождения через перекрытие	Серия 2.140-1	
1969г	Деталь 52	Выпуск 3	Лист 35

ЦНИИЭП жилища г. Москва

Зам директора, Гл. инж. пр отдела, Гл. констр пр отд., Рук отд. констр., Гл. инж. отд. конс. — Криппа А.И., Дыховичная Н.А., Смирнов Б.Н., Шляпин Б.Б., Цаплев Н.Н.

Гл. инж. пр-та, Гл. инж. пр-та, Ст. техник, Проверил — Романов А.А., Лисагор И.А., Рафайлович А.Г., Долмацина Р.С.

Согласовано: Рук. отдела, Рук. группы, Рук. сект. НСК, Ст. инженер — Спивак Н.Я., Хромов М.А., Шеренцис А.А., Аронова Р.И.

Дата | Инвент. № | Взамен.

10475 41

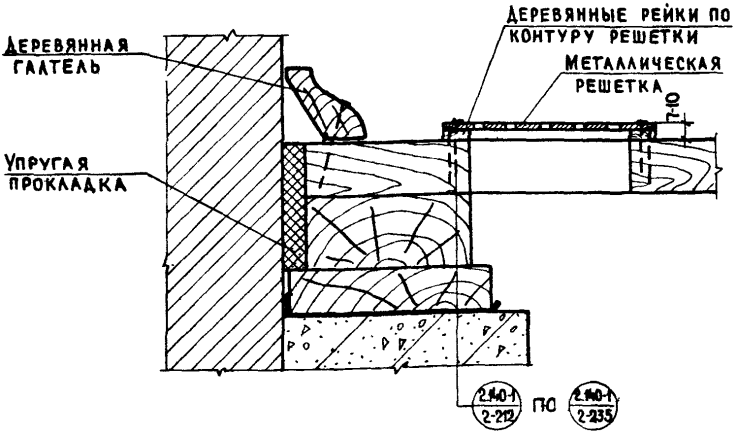

53

При полах дощатых и из паркетных досок

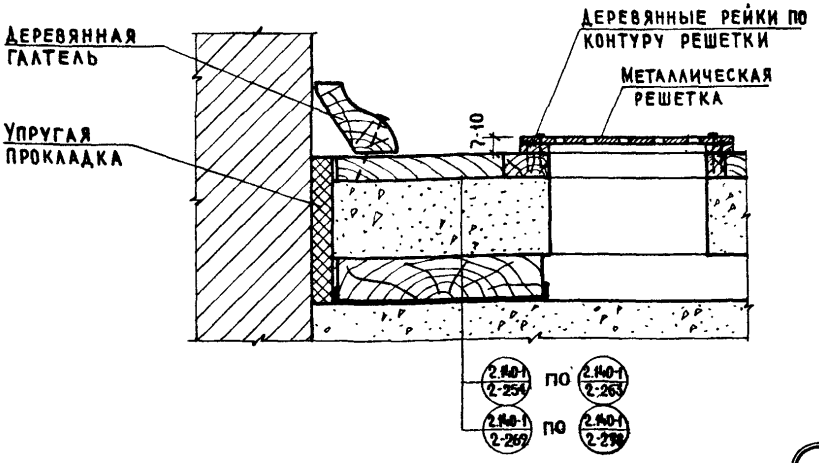

54

При полах на сборном основании

Примечания:

1. Вентиляционные решетки из нержавеющего металла ставят в двух противоположных углах помещения.
2. Вентиляционные отверстия в панели основания пола предусматриваются при ее изготовлении
3. Общие указания по деталям примыкания полов приведены в пояснительной записке.

ТД	Вентиляция подпольного пространства в полах на грунте	Серия 2.140-1	
1969 г.	Детали 53 54	Выпуск 3	Лист 36

10973 42

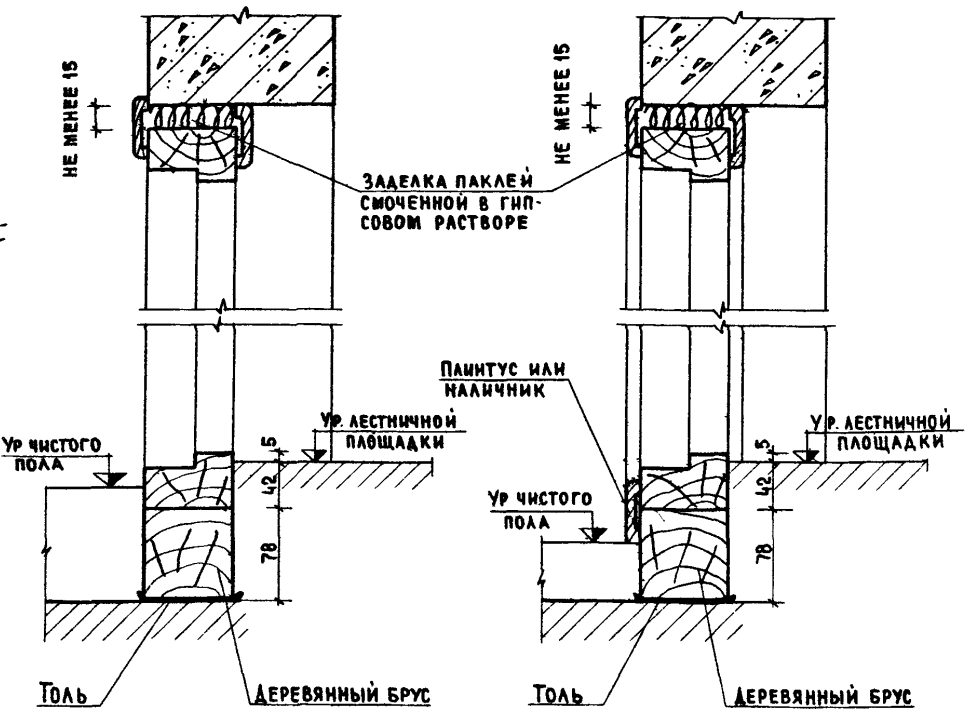

ПРИ ВЫСОТЕ КОНСТРУКЦИИ ПОЛА 80 ММ И БОЛЕЕ

55

ПРИ ВЫСОТЕ КОНСТРУКЦИИ ПОЛА МЕНЕЕ 80 ММ

56

ПРИМЕЧАНИЕ:

ВЫСОТА ДВЕРНОГО ПРОЕМА НАЗНАЧАЕТСЯ ИЗ УСЛОВИЯ ПРИМЕНЕНИЯ КОНСТРУКЦИИ ПОЛА ВЫСОТОЙ 100 ММ
РАЗНОСТЬ ОТМЕТОК ЛЕСТНИЧНОЙ КЛЕТКИ И ПОЛА КВАРТИРЫ ПРИ ЭТОМ ПРИНЯТА 20 ММ
ПРИ ПЕРЕХОДЕ НА КОНСТРУКЦИЮ ПОЛА МЕНЬШЕЙ ВЫСОТЫ РАЗНОСТЬ ОТМЕТОК ЛЕСТНИЧНОЙ ПЛОЩАДКИ И ПОЛА КВАРТИРЫ СООТВЕТСТВЕННО УВЕЛИЧИВАЕТСЯ.

ТД	УСТАНОВКА ВХОДНЫХ ДВЕРЕЙ В КВАРТИРУ ПРИ РАЗНЫХ ВЫСОТАХ КОНСТРУКЦИЙ ПОЛА	СЕРИЯ 2.140-1	
1969 г.	ДЕТАЛИ 55,56	ВЫПУСК 3	ЛИСТ 37

ЦНИИЭП ЖИЛИЩА г. МОСКВА

ЗАМ. ДИРЕКТОРА		КРИППА А.И.	ГЛ. ИНЖ. ПР-ТА	РОМАНОВ А.А.	СОГЛАСОВАНО:			ДАТА	
ГЛ. ИНЖ. ПР. ОТД.		ДЫХОВИЧНАЯ Н.А.	ГЛ. ИНЖ. ПР-ТА	ЛИСАГОР И.А.	РУК. ОТДЕЛА	СПИВАК Н.Я.		ИНВЕНТ. №	
ГЛ. КОНСТР. ПР. ОТД.		СМИРНОВ Б.Н.	СТ. ТЕХНИК	РАФАЙЛОВИЧ А.Г.	РУК. ГРУППЫ	ДРОМОВ М.А.			
РУК. ОТД. КОНСТР.		ШЛЯПИН Б.Б.	ПРОВЕРИЛ	ДОЛМАЦИНА Р.С.	РУК. СЕКТОРА ИСК	ШЕРЕНЦИС А.А.		ВЗАМЕН	
ГЛ. ИНЖ. ОТД. КОН.		ЦАПЛЕВ Н.Н.			РУК. ГРУППЫ	АРОНОВА Р.И.			

10475 43

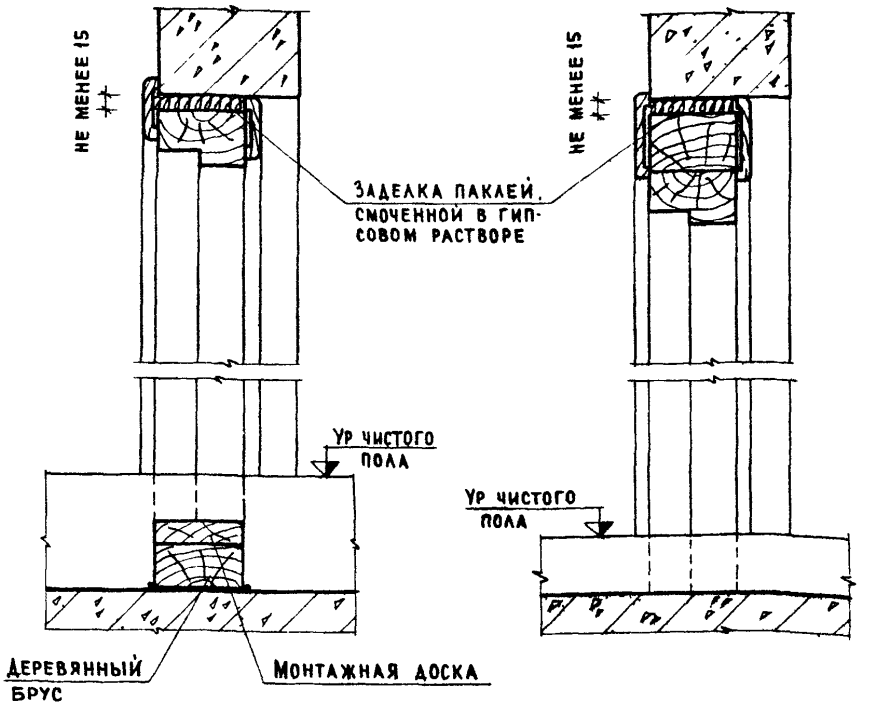

При высоте конструкций пола 80 мм и более

57

При высоте конструкции пола менее 80 мм

58

Примечание

Высота дверного проема назначается из условия применения конструкции пола высотой 100 мм
При переходе на конструкцию пола меньшей высоты, к верху коробки пришивается брус высотой равной разности между 100 мм и высотой принятой конструкции пола, при этом соответственно либо понижается высота нижнего бруса, либо как брус, так и монтажная доска могут отсутствовать

ТД	Установка межкомнатных дверей при разных высотах конструкций пола	Серия 2.140-1	
1969 г	Детали 57, 58	Выпуск 3	Лист 38

ЦЕНТРАЛЬНЫЙ ИНСТИТУТ ТИПОВЫХ ПРОЕКТОВ
УПРАВЛЕНИЯ ПОДВЕДОМСТВЕННЫМИ ОРГАНИЗАЦИЯМИ
ГОССТРОЯ СР

Москва, Б-66, Спартаковская ул. 2а, корпус В

Сдано в печать 11/V 19 года
Заказ № 1667 Тираж 5500 экз.
Цена 0р 6

gost.e-ecolog.ru