ТИПОВЫЕ СТРОИТЕЛЬНЫЕ КОНСТРУКЦИИ, ИЗДЕЛИЯ И УЗЛЫ

СЕРИЯ 1.423.1-5/88

КОЛОННЫ ЖЕЛЕЗОБЕТОННЫЕ ПРЯМОУГОЛЬНОГО СЕЧЕНИЯ ДЛЯ ОДНОЭТАЖНЫХ ПРОИЗВОДСТВЕННЫХ ЗДАНИЙ ВЫСОТОЙ 10,8; 12,0; 13,2 И 14,4м БЕЗ МОСТОВЫХ ОПОРНЫХ КРАНОВ

выпуск 2

арматурные и закладные изделия

РАБОЧИЕ ЧЕРТЕЖИ

23577 -03
ЦЕНА

Отпускная цена на момент реализации указана в счет-накладной

gost.e-ecolog.ru

ТИПОВЫЕ СТРОИТЕЛЬНЫЕ КОНСТРУКЦИИ, ИЗДЕЛИЯ И УЗЛЫ

СЕРИЯ 1.423.1-5/88

КОЛОННЫ ЖЕЛЕЗОБЕТОННЫЕ ПРЯМОУГОЛЬНОГО СЕЧЕНИЯ ДЛЯ ОДНОЭТАЖНЫХ ПРОИЗВОДСТВЕННЫХ ЗДАНИЙ ВЫСОТОЙ 10,8; 12,0; 13,2 И 14,4м БЕЗ МОСТОВЫХ ОПОРНЫХ КРАНОВ

выпуск 2

арматурные и закладные изделия

РАБОЧИЕ ЧЕРТЕЖИ

РАЗРАБОТАНЫ
ЦНИИПРОМЗДАНИЙ

ГЛ. ИНЖЕНЕР ИН-ТА — В.В.ГРАНЕВ
НАЧ. ОТДЕЛА — В.Т.ИЛЬИН
РУК. СЕКТОРА ОДНОЭТАЖНЫХ ЗДАНИЙ — А.Я.РОЗЕНБЛЮМ
ГЛ. ИНЖЕНЕР ПРОЕКТА — К.Г.КОСТАНЯН

НИИЖБ

ЗАМ. ДИРЕКТОРА — Р.Л.СЕРЫХ
РУК. ЛАБОРАТОРИИ — В.А.КЛЕВЦОВ
РУК. СЕКТОРА — Н.Н.КОРОВИН

УТВЕРЖДЕНЫ
И ВВЕДЕНЫ В ДЕЙСТВИЕ
С 1 АПРЕЛЯ 1989 Г.,
ПРОТОКОЛ ГОССТРОЯ СССР
ОТ 23 ДЕКАБРЯ 1988 Г. № ДЧ-47

Обозначение	Наименование	Стр.
1.423.1-5/88.2-ТТ	Технические требования	3
-1	Каркас пространственный КП1-1... КП1-14	6
-2	Каркас пространственный КП2-1 ... КП2-15	8
-3	Каркас пространственный КП3-1... КП3-8	10
-4	Каркас пространственный КП4-1... КП4-16	12
-5	Каркас пространственный КП5-1... КП5-14	14
-6	Каркас пространственный КП6-1... КП6-9	16
-7	Каркас пространственный КП7-1... КП7-10	18
-8	Каркас пространственный КП8-1 ... КП8-14	20
-9	Каркас пространственный КП9-1... КП9-6	22
-10	Каркас пространственный КП10-1... КП10-10	23
-11	Каркас пространственный КП11-1 ... КП11-14	25
-12	Каркас пространственный КП12-1... КП12-6	27
-13	Каркас плоский КР1-1 ... КР1-14	28
-14	Каркас плоский КР2-1 ... КР2-16	29
-15	Каркас плоский КР3-1 ... КР3-9	30
-16	Каркас плоский КР4-1 ... КР4-16	31
-17	Каркас плоский КР5-1 ... КР5-15	32
-18	Каркас плоский КР6-1 ... КР6-10	33
-19	Каркас плоский КР7-1 ... КР7-10	34
-20	Каркас плоский КР8-1 ... КР8-15	35
-21	Каркас плоский КР9-1 ... КР9-7	36
-22	Каркас плоский КР10-1 ... КР10-10	37
-23	Каркас плоский КР11-1... КР11-15	38

Инв.№ подл. | Подпись и дата | Взам.инв.№

1.423.1-5/88.2

Содержание

Стадия Р | Лист 1 | Листов 3

Гл.инж.пр. Костанян

ЦНИИПРОМЗДАНИЙ

Формат А4

Обозначение	Наименование	Стр.
1.423.1-5/88.2-24	Каркас плоский КР12-1... КР12-7	39
-25	Каркас плоский КР13	40
-26	Сетка С1, С2	40
-27	Сетка С3, С4	41
-28	Сетка С5, С6	41
-29	Изделие закладное МР2-23	42
-30	Изделие закладное МН 1	42
-31	Изделие закладное МР2-25	43
-32	Изделие закладное МН 2	43
-33	Изделие закладное МН 3	44
-34	Изделие закладное МН 4	44
-35	Изделие закладное МР2-11	45
-36	Изделие закладное МН 5	45
-37	Изделие закладное МН6	46
-38	Изделие закладное МН7	46
-39	Изделие закладное МР2-13	47
-40	Изделие закладное МН8	47
-41	Изделие закладное МН9	48
-42	Изделие закладное МН10	48
-43	Изделие закладное МН11... МН18	49
-44	Изделие закладное МН30... МН34	50
-45	Изделие закладное МН 35	51
-46	Изделие закладное МН 36	51
-47	Изделие закладное М1-14	52
-48	Изделие закладное МН 20	52
-49	Изделие закладное МН 21	53
-50	Изделие закладное МН 22	53

Инв.№ подл. | Подпись и дата | Взам.инв.№

1.423.1-5/88.2

Лист 2

Обозначение	Наименование	Стр.
1.423.1-5/88 - 51	Изделие закладное МН23	54
-52	Изделие закладное МН24	54
-53	Изделие закладное МН37	55
-54	Изделие закладное МН25	55
-55	Изделие закладное МН26... МН29	56
-56	Схема установки связей жесткости в вязаном пространственном каркасе	56

Инв. № подл. | Подпись и дата | Взам. инв. №

1.423.1-5/88.2 | Лист 3

Формат А4

Выпуск 2 серии 1.423.1-5/88 содержит рабочие чертежи арматурных и закладных изделий для колонн, разработанных в выпуске 1 настоящей серии. Состав серии приведен в выпуске 0.

1. Арматурные изделия

1.1. Марки пространственных и плоских арматурных каркасов имеют следующую структуру:

x x - x

- наименование каркаса (КП - каркас пространственный, КР - каркас плоский);
- порядковый номер каркаса, характеризующий его габаритные размеры;
- порядковый номер, характеризующий количество, диаметр и длины стержней каркаса.

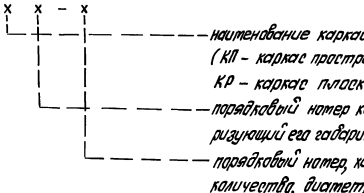

1.2. Арматурные изделия должны удовлетворять требованиям ГОСТ 10922-75 „Арматурные изделия и закладные детали сварные для железобетонных конструкций. Технические требования и методы испытаний", ГОСТ 14098-85 „Соединения сварные арматуры и закладных изделий железобетонных конструкций. Типы, конструкция и размеры" и „Инструкции по сварке соединений арматуры и закладных деталей железобетонных конструкций" СН 393-78.

1.3. Стыкование стержней при заготовке арматуры следует производить контактной стыковой сваркой.

Инв. № подл. | Подпись и дата | Взам. инв. №

				1.423.1-5/88.2-ТТ		
				Технические требования	Стадия Р	Лист 1	Листов 5
Гл. инж. пр.	Костанян				ЦНИИПРОМЗДАНИЙ	

23577-03 4 Формат А4.

1.4. Плоские каркасы и сетки следует изготовлять с помощью контактной точечной сварки типа К1-Кт по ГОСТ 14098-85. Сварку каркасов производить во всех точках пересечения стержней. При изготовлении сеток сварке подлежат все узлы пересечения двух крайних стержней по периметру сетки.

1.5. Пространственные арматурные каркасы колонн собираются с помощью сварочных клещей путем приварки соединительных поперечных стержней к продольным или поперечным стержням плоских каркасов.

При отсутствии сварочных клещей объединение плоских каркасов в пространственный допускается производить с помощью шпилек, располагая их с тем же шагом, что и соединительные стержни, и привязывая к продольной арматуре вязальной проволокой. В этом случае для придания каркасу необходимой жесткости при транспортировании должны быть предусмотрены связи, устанавливаемые не реже чем через 6 м и не менее двух на пространственный каркас.

1.6. Сетки оголовка должны быть привязаны вязальной проволокой к продольным стержням каркаса.

1.7. На чертежах размеры сеток и каркасов даны по осям и торцам стержней.

1.8. На нижних концах арматурных стержней, в необходимых случаях (для дополнительной анкеровки), предусмотрена устройства высаженных в горячем состоянии головок. В спецификации даны полные длины стержней с высаженными головками, увеличенные на 2,0 диаметра стержня по сравнению с размером, указанным на чертеже.

1.9. Испытание соединений арматурных изделий и оценку их качества производить по ГОСТ 10922-75.

В п. 1.8 допускается вместо высаженных головок приварить шайбы размером 80×80 мм толщиной 14 мм.

2. Закладные изделия.

2.1. Закладные изделия должны удовлетворять требованиям ГОСТ 10922-75, ГОСТ 14098-85, ГОСТ 5264-80 и „Инструкции по сварке соединений арматуры и закладных деталей железобетонных конструкций" СН 393-78.

2.2. Марки сталей для плоских элементов закладных изделий назначенных на основании „Сокращенного сортамента металлопроката для применения в строительных стальных конструкциях" утвержденного Госстроем СССР 21.11.86г.

2.3. Закладные изделия М2-23, М2-25, М2-11, М2-13, М1-14 соответствуют унифицированным закладным изделиям серии 1.400-6/76 вып. 1 и отличаются от них документом, регламентирующим качество стали.

2.4. Тавровые соединения анкерных стержней с пластинами допускается выполнять любым типом сварного таврового соединения, предусмотренного ГОСТ 14098-85 (Т1 ÷ Т13).

При тавровых соединениях анкерных стержней с плоским элементом толщина пластин назначается $\delta \geq 0{,}65 d_{ан}$, где $d_{ан}$ - диаметр анкеров.

В случае применения дуговой сварки в разделанные отверстия толщина пластин должна быть принята $\delta \geq 0{,}15 d_{ан}$.

2.5. Длины анкеров на чертежах даны номинальными, т.е. с учетом оплавления и осадки при сварке. В спецификациях длины анкеров даны с учетом припуска на оплавление и осадку при сварке. Припуск на длину заготовки принят равным диаметру анкера при приварке с одной стороны и двум диаметрам при приварке с двух сторон.

2.6. Закладные изделия МН11... МН18 и МН30... МН36 должны быть металлизированы покрытием, вид и толщина которого принимается по проекту здания. Металлизируются пластины и анкера на длине приварки плюс 50 мм. Металлизацию остальных закладных изделий следует производить при наличии соответствующих указаний в проекте здания.

2.7. В закладных изделиях МН1... МН9 и МН10 для их фиксации предусмотрены отверстия размером 10×10 мм. Форма и размеры отверстий могут быть уточнены на заводе-изготовителе в зависимости от применения того или иного фиксатора.

Допускается не устраивать эти отверстия при других способах фиксации, не требующих отверстий.

2.8. Закладные изделия, приведенные в данном альбоме, следует принимать при расчетной зимней температуре наружного воздуха в районе строительства от минус 40° до минус 30°С, при температуре выше минус 30°С возможна замена марки стали проката закладных изделий на сталь ВСт3кп.

2.9. Строповочные петли должны изготовляться из гладкой арматуры класса А-I по ГОСТ 5781-82* из стали марок ВСт3сп2 и ВСт3пс2. Если монтаж колонн возможен при температуре ниже минус 40°С, для строповочных петель не допускается применение стали марок ВСт3сп2.

Допускается изготовлять строповочные петли из арматуры периодического профиля класса Ас-II по ГОСТ 5781-82* из стали марки 10ГТ, снижая диаметр арматуры на один номер по сравнению с петлей из арматуры класса А-I.

2.10. Риски разбивочных осей, предусмотренные на чертежах закладных изделий, наносятся керном и обводятся краской.

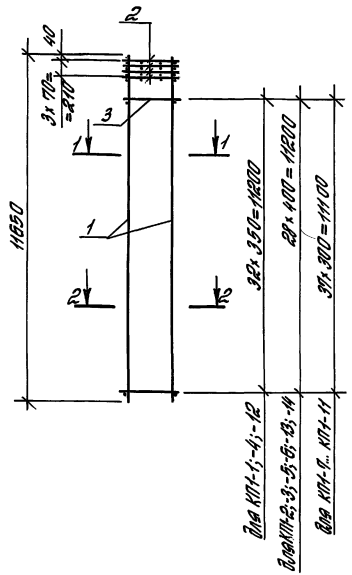

Марка каркаса	Поз.	Наименование	Кол.	Обозначение документа	Масса каркаса, кг
КП1-1	1	Каркас КР1-1	2	1.423.1-5/88.2-13	106,2
	2	Сетка С1	4	-26	
	3	ф5ВрI, ℓ=480; 0,069кг	66	без черт.	
КП1-2	1	Каркас КР1-2	2	1.423.1-5/88.2-13	127,0
	2	Сетка С1	4	-26	
	3	ф5ВрI, ℓ=480; 0,069кг	58	без черт.	
КП1-3	1	Каркас КР1-3	2	1.423.1-5/88.2-13	155,0
	2	Сетка С1	4	-26	
	3	ф6АI, ℓ=480; 0,107кг	58	без черт.	
КП1-4	1	Каркас КР1-4	2	1.423.1-5/88.2-13	156,6
	2	Сетка С1	4	-26	
	3	ф5ВрI, ℓ=480; 0,069кг	66	без черт.	

1. Арматура класса А-I по ГОСТ 5781-82*, класса Вр-I по ГОСТ 6727-80*.
2. Продолжение спецификации ст. лист 2.

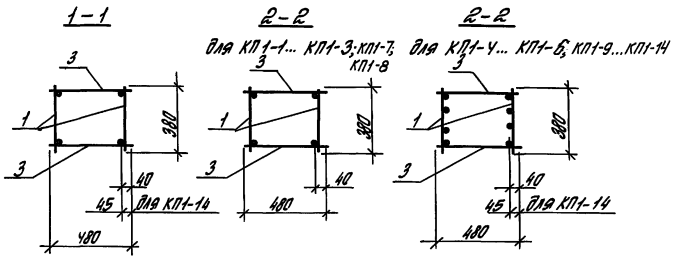

				1.423.1-5/88.2-1			
Гл.инж.пр.	Костанян			Каркас пространственный КП1-1... КП1-14	Стадия	Лист	Листов
Разраб.	Летыш				Р	1	2
Исполн.	Максимова				ЦНИИПРОМЗДАНИЙ		
Провер.	Жерновенков						
Н.контр.	Костанян						

Инв.№ подл. | Подпись и дата | Взам. инв.№

Продолжение

Марка каркаса	Поз.	Наименование	Кол.	Обозначение документа	Масса каркаса, кг
КП1-5	1	Каркас КР1-5	2	1.423.1-5/88.2-13	189,2
	2	Сетка С1	4	-26	
	3	ф5 ВрI, ℓ=480; 0,069 кг	58	без черт.	
КП1-6	1	Каркас КР1-6	2	1.423.1-5/88.2-13	230,2
	2	Сетка С1	4	-26	
	3	ф6 АI, ℓ=480; 0,109 кг	58	без черт.	
КП1-7	1	Каркас КР1-7	2	1.423.1-5/88.2-13	122,2
	2	Сетка С1	4	-26	
	3	ф5 ВрI, ℓ=480; 0,069 кг	76	без черт.	
КП1-8	1	Каркас КР1-8	2	1.423.1-5/88.2-13	158,4
	2	Сетка С1	4	-26	
	3	ф6 АI, ℓ=480; 0,109 кг	76	без черт.	
КП1-9	1	Каркас КР1-9	2	1.423.1-5/88.2-13	159,8
	2	Сетка С1	4	-26	
	3	ф5 ВрI, ℓ=480; 0,069 кг	76	без черт.	

Продолжение

Марка каркаса	Поз.	Наименование	Кол.	Обозначение документа	Масса каркаса, кг
КП1-10	1	Каркас КР1-10	2	1.423.1-5/88.2-13	191,4
	2	Сетка С1	4	-26	
	3	ф5 ВрI, ℓ=480; 0,069 кг	76	без черт.	
КП1-11	1	Каркас КР1-11	2	1.423.1-5/88.2-13	233,6
	2	Сетка С1	4	-26	
	3	ф6 АI, ℓ=480; 0,109 кг	76	без черт.	
КП1-12	1	Каркас КР1-12	2	1.423.1-5/88.2-13	303,7
	2	Сетка С1	4	-26	
	3	ф8 АI, ℓ=480; 0,19 кг	66	без черт.	
КП1-13	1	Каркас КР1-13	2	1.423.1-5/88.2-13	391,4
	2	Сетка С1	4	-26	
	3	ф8 АI, ℓ=480; 0,19 кг	58	без черт.	
КП1-14	1	Каркас КР1-14	2	1.423.1-5/88.2-13	483,0
	2	Сетка С1	4	-26	
	3	ф8 АI, ℓ=480; 0,19 кг	58	без черт.	

Инв. № подл. | Подпись и дата | Взам. инв. №

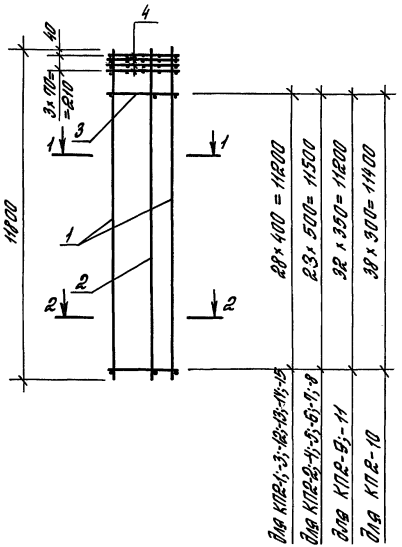

Марка каркаса	Поз.	Наименование	Кол.	Обозначение документа	Масса каркаса, кг
КП2-1	1	Каркас КР2-1	2	1.423.1-5/88.2-14	183,0
	2	Каркас КР2-1б	1	-14	
	3	Сетка С3	4	-27	
	4	ф8АI; l=680; 0,15кг	58	без черт.	
КП2-2	1	Каркас КР2-2	2	1.423.1-5/88.2-14	230,3
	2	Каркас КР2-1б	1	-14	
	3	Сетка С3	4	-27	
	4	ф8АI; l=680; 0,269кг	48	без черт.	
КП2-3	1	Каркас КР2-3	2	1.423.1-5/88.2-14	259,9
	2	Каркас КР2-1б	1	-14	
	3	Сетка С3	4	-27	
	4	ф6АI; l=680; 0,15кг	58	без черт.	

1. Арматура класса А-I по ГОСТ 5781-82*.
2. Продолжение спецификации см. лист 2.

1-1

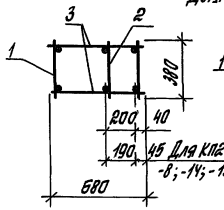

Для КП2-1; КП2-2; КП2-9

2-2

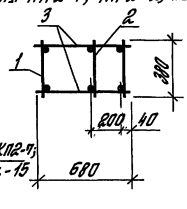

Для КП2-3... КП2-8; КП2-10... КП2-15

2-2

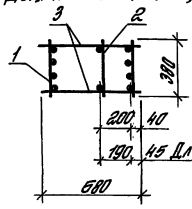

Гл.инж.пр.	Костанян		1.423.1-5/88.2-2		
Нач.отд.	Летяш				
Ст.техн.	Хаустина		Каркас пространственный КП2-1... КП2-15	Стадия: Р	Лист: 1	Листов: 2
Гл.спец.	Чернобровкина			ЦНИИПромзданий	
Н.контр.	Костанян				

Инв.№ подл. | Подпись и дата | Взам.инв.№

Продолжение

Марка каркаса	Поз.	Наименование	Кол.	Обозначение документа	Масса каркаса, кг
КП2-4	1	Каркас КР2-4	2	1.423.1-5/88.2-14	329,6
	2	Каркас КР2-16	1	-14	
	3	Сетка С3	4	-27	
	4	ф8 AI; ℓ=680; 0,269 кг	48	без черт.	
КП2-5	1	Каркас КР2-5	2	1.423.1-5/88.2-14	401,2
	2	Каркас КР2-16	1	-14	
	3	Сетка С3	4	-27	
	4	ф8 AI; ℓ=680; 0,269 кг	48	без черт.	
КП2-6	1	Каркас КР2-6	2	1.423.1-5/88.2-14	509,2
	2	Каркас КР2-16	1	-14	
	3	Сетка С3	4	-27	
	4	ф8 AI; ℓ=680; 0,269 кг	48	без черт.	
КП2-7	1	Каркас КР2-7	2	1.423.1-5/88.2-14	651,2
	2	Каркас КР2-16	1	-14	
	3	Сетка С3	4	-27	
	4	ф10 AI; ℓ=680; 0,42 кг	48	без черт.	
КП2-8	1	Каркас КР2-8	2	1.423.1-5/88.2-14	790,7
	2	Каркас КР2-16	1	-14	
	3	Сетка С3	4	-27	
	4	ф10 AI; ℓ=680; 0,42 кг	48	без черт.	
КП2-9	1	Каркас КР2-9	2	1.423.1-5/88.2-14	237,8
	2	Каркас КР2-16	1	-14	
	3	Сетка С3	4	-27	
	4	ф8 AI; ℓ=680; 0,269 кг	66	без черт.	

Продолжение

Марка каркаса	Поз.	Наименование	Кол.	Обозначение документа	Масса каркаса; кг
КП2-10	1	Каркас КР2-10	2	1.423.1-5/88.2-14	254,7
	2	Каркас КР2-16	1	-14	
	3	Сетка С3	4	-27	
	4	ф8 AI; ℓ=680; 0,15 кг	78	без черт.	
КП2-11	1	Каркас КР2-11	2	1.423.1-5/88.2-14	337,1
	2	Каркас КР2-16	1	-14	
	3	Сетка С3	4	-27	
	4	ф8 AI; ℓ=680; 0,269 кг	66	без черт.	
КП2-12	1	Каркас КР2-12	2	1.423.1-5/88.2-14	405,4
	2	Каркас КР2-16	1	-14	
	3	Сетка С3	4	-27	
	4	ф8 AI; ℓ=680; 0,269 кг	58	без черт.	
КП2-13	1	Каркас КР2-13	2	1.423.1-5/88.2-14	513,4
	2	Каркас КР2-16	1	-14	
	3	Сетка С3	4	-27	
	4	ф8 AI; ℓ=680; 0,269 кг	58	без черт.	
КП2-14	1	Каркас КР2-14	2	1.423.1-5/88.2-14	657,7
	2	Каркас КР2-16	1	-14	
	3	Сетка С3	4	-27	
	4	ф10 AI; ℓ=680; 0,42 кг	58	без черт.	
КП2-15	1	Каркас КР2-15	2	1.423.1-5/88.2-14	797,2
	2	Каркас КР2-16	1	-14	
	3	Сетка С3	4	-27	
	4	ф10 AI; ℓ=680; 0,42 кг	58	без черт.	

Инв. № подл. | Подпись и дата | Взам. инв. №

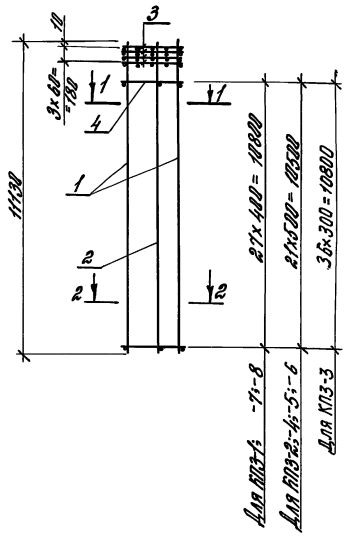
3
12
3х60=180
1
4
1
11130
2
2
2
2
1
1
2
2
2
2

Продолжение

Марка каркаса	Поз.	Наименование	Кол.	Обозначение документа	Масса каркаса, кг
КП3-3	1	Каркас КР3-3	2	1.423.1-5/88.2-15	244,1
	2	Каркас КР3-9	1	-15	
	3	Сетка С5	4	-28	
	4	ф6 AI; ℓ=680; 0,15 кг	74	без черт.	
КП3-4	1	Каркас КР3-4	2	1.423.1-5/88.2-15	307,8
	2	Каркас КР3-9	1	-15	
	3	Сетка С5	4	-28	
	4	ф8 AI; ℓ=680; 0,269 кг	44	без черт.	
КП3-5	1	Каркас КР3-5	2	1.423.1-5/88.2-15	373,9
	2	Каркас КР3-9	1	-15	
	3	Сетка С5	4	-28	
	4	ф8 AI; ℓ=680; 0,269 кг	44	без черт.	

Продолжение

Марка каркаса	Поз.	Наименование	Кол.	Обозначение документа	Масса каркаса, кг
КП3-6	1	Каркас КР3-6	2	1.423.1-5/88.2-15	473,8
	2	Каркас КР3-9	1	-15	
	3	Сетка С5	4	-28	
	4	ф8 AI; ℓ=680; 0,269 кг	44	без черт.	
КП3-7	1	Каркас КР3-7	2	1.423.1-5/88.2-15	613,6
	2	Каркас КР3-9	1	-15	
	3	Сетка С5	4	-28	
	4	ф10 AI; ℓ=680; 0,42 кг	56	без черт.	
КП3-8	1	Каркас КР3-8	2	1.423.1-5/88.2-15	742,7
	2	Каркас КР3-9	1	-15	
	3	Сетка С5	4	-28	
	4	ф10 AI; ℓ=680; 0,42 кг	56	без черт.	

Инв. № подл. | Подпись и дата | Взам. инв. №

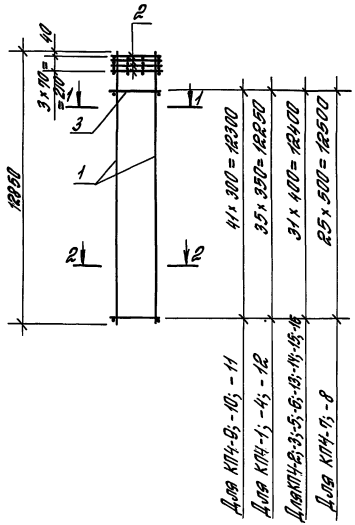

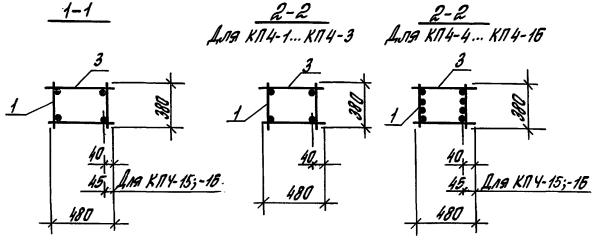

Марка каркаса	Поз.	Наименование	Кол.	Обозначение документа	Масса каркаса, кг
КП4-1	1	Каркас кр 4-1	2	1.423.1-5/88.2-16	116,5
	2	Сетка С1	4	-26	
	3	ф5 Вр I; ℓ=480; 0,069кг	72	Без черт.	
КП4-2	1	Каркас кр 4-2	2	1.423.1-5/88.2-16	132,6
	2	Сетка С1	4	-26	
	3	ф5 Вр I; ℓ=480; 0,069 кг	64	Без черт.	
КП4-3	1	Каркас кр 4-3	2	1.423.1-5/88.2-16	170,5
	2	Сетка С1	4	-26	
	3	ф6 А I; ℓ=480; 0,109кг	64	Без черт.	
КП4-4	1	Каркас кр 4-4	2	1.423.1-5/88.2-16	171,6
	2	Сетка С1	4	-26	
	3	ф5 Вр I; ℓ=480; 0,069кг	72	Без черт.	

1. Арматура класса А-I по ГОСТ 5781-82*; класса Вр-I по ГОСТ 6727-80*.
2. Продолжение спецификации см. лист 2.

Гл.инж.пр.	Костанян		1.423.1-5/88.2-4
Разраб.	Яглыш		
Нач.отд.	Хайтмуд		Каркас пространственный КП4-1...КП4-16
Провер.	Терновенкая		Стадия: Р; Лист: 1; Листов: 2
Н.контр.	Костанян		ЦНИИПромзданий

Инв.№ подл. | Подпись и дата | Взам.инв.№

Продолжение

Марка каркаса	Поз.	Наименование	Кол.	Обозначение документа	Масса каркаса, кг
КПЧ-5	1	Каркас КРЧ-5	2	1.423.1-5/88.2-16	207,6
	2	Сетка С1	4	-26	
	3	ф5ВрI; ℓ=480; 0,069кг	64	без черт.	
КПЧ-6	1	Каркас КРЧ-6	2	1.423.1-5/88.2-16	252,9
	2	Сетка С1	4	-26	
	3	ф6АI; ℓ=480; 0,107кг	64	без черт.	
КПЧ-7	1	Каркас КРЧ-7	2	1.423.1-5/88.2-16	326,8
	2	Сетка С1	4	-26	
	3	ф8АI; ℓ=480; 0,19 кг	52	без черт.	
КПЧ-8	1	Каркас КРЧ-8	2	1.423.1-5/88.2-16	404,2
	2	Сетка С1	4	-26	
	3	ф8АI; ℓ=480; 0,19 кг	52	без черт.	
КП4-9	1	Каркас КР4-9	2	1.423.1-5/88.2-16	175,4
	2	Сетка С1	4	-26	
	3	ф5ВрI; ℓ=480; 0,069кг	84	без черт.	
КПЧ-10	1	Каркас КР4-10	2	1.423.1-5/88.2-16	210,1
	2	Сетка С1	4	-26	
	3	ф5ВрI; ℓ=480; 0,069	84	без черт.	

Продолжение

Марка каркаса	Поз.	Наименование	Кол.	Обозначение документа	Масса каркаса, кг
КП4-11	1	Каркас КРЧ-11	2	1.423.1-5/88.2-16	256,8
	2	Сетка С1	4	-26	
	3	ф6АI; ℓ=480; 0,107 кг	84	без черт.	
КП4-12	1	Каркас КРЧ-12	2	1.423.1-5/88.2-16	333,6
	2	Сетка С1	4	-26	
	3	ф8АI; ℓ=480; 0,19 кг	72	без черт.	
КП4-13	1	Каркас КРЧ-13	2	1.423.1-5/88.2-16	408,3
	2	Сетка С1	4	-26	
	3	ф8АI; ℓ=480; 0,19 кг	64	без черт.	
КП4-14	1	Каркас КРЧ-14	2	1.423.1-5/88.2-16	530,5
	2	Сетка С1	4	-26	
	3	ф8АI; ℓ=480; 0,19 кг	64	без черт.	
КП4-15	1	Каркас КР4-15	2	1.423.1-5/88.2-16	618,1
	2	Сетка С1	4	-26	
	3	ф10АI; ℓ=480; 0,30 кг	64	без черт	
КП4-16	1	Каркас КРЧ-16	2	1.423.1-5/88.2-16	829,3
	2	Сетка С1	4	-26	
	3	ф10АI; ℓ=480; 0,30 кг	64	без черт.	

Инв.№ подл. | Подпись и дата | Взам.инв.№

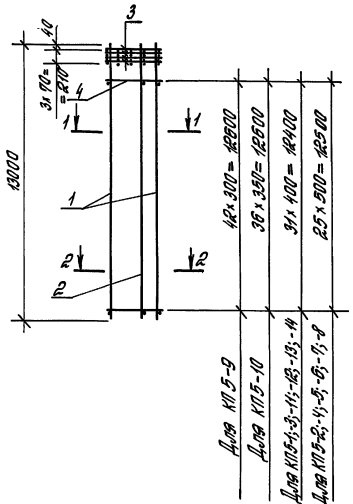

Марка каркаса	Поз.	Наименование	Кол.	Обозначение документа	Масса каркаса, кг
КП5-1	1	Каркас КР5-1	2	1.423.1-5/88.2-17	200,9
	2	Каркас КР5-15	1	-17	
	3	Сетка С3	4	-27	
	4	ф6 AI; ℓ=680; 0,15 кг	64	без черт.	
КП5-2	1	Каркас КР5-2	2	1.423.1-5/88.2-17	252,6
	2	Каркас КР5-15	1	-17	
	3	Сетка С3	4	-27	
	4	ф8 AI; ℓ=680; 0,269кг	52	без черт.	
КП5-3	1	Каркас КР5-3	2	1.423.1-5/88.2-17	285,0
	2	Каркас КР5-15	1	-17	
	3	Сетка С3	4	-27	
	4	ф6 AI; ℓ=680; 0,15 кг	64	без черт.	
КП5-4	1	Каркас КР5-4	2	1.423.1-5/88.2-17	351,2
	2	Каркас КР5-15	1	-17	
	3	Сетка С3	4	-27	
	4	ф8 AI; ℓ=680; 0,269кг	52	без черт.	

1. Арматура класса А-I по ГОСТ 5781-82*.
2. Продолжение спецификации см. лист 2.

1-1

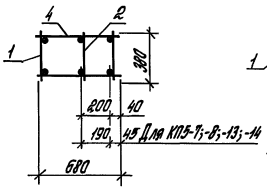

2-2
Для КП5-1; КП5-2

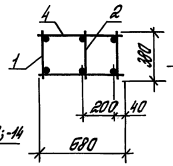

2-2
Для КП5-3... КП5-14

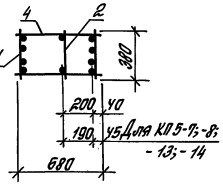

Гл.инж.пр.	Костанян		
Разраб.	Лепцы		
Исполн.	Хайтмина		
Провер.	Жерновенкова		
Н.контр.	Костанян		

1.423.1-5/88.2-5

Каркас пространственный КП5-1... КП5-14

Стадия	Лист	Листов
Р	1	2

ЦНИИПРОМЗДАНИЙ

Инв.№ подл. | Подпись и дата | Взам. инв.№

Продолжение

Марка каркаса	Поз.	Наименование	Кол.	Обозначение документа	Масса каркаса, кг
КП5-5	1	Каркас КР5-5	2	1.423.1-5/88.2-17	439,8
	2	Каркас КР5-15	1	-17	
	3	Сетка С3	4	-27	
	4	ф8АI; ℓ=680; 0,269 кг	52	без черт.	
КП5-6	1	Каркас КР5-6	2	1.423.1-5/88.2-17	558,5
	2	Каркас КР5-15	1	-17	
	3	Сетка С3	4	-27	
	1	ф8АI; ℓ=680; 0,269 кг	52	без черт.	
КП5-7	1	Каркас КР5-7	2	1.423.1-5/88.2-17	713,4
	2	Каркас КР5-15	1	-17	
	3	Сетка С3	4	-27	
	4	ф10АI; ℓ=680; 0,42 кг	52	без черт.	
КП5-8	1	Каркас КР5-8	2	1.423.1-5/88.2-17	866,4
	2	Каркас КР5-15	1	-17	
	3	Сетка С3	4	-27	
	4	ф10АI; ℓ=680; 0,42 кг	52	без черт.	
КП5-9	1	Каркас КР5-9	2	1.423.1-5/88.2-17	890,2
	2	Каркас КР5-15	1	-17	
	3	Сетка С3	4	-27	
	4	ф6АI; ℓ=680; 0,15 кг	86	без черт.	

Продолжение

Марка каркаса	Поз.	Наименование	Кол.	Обозначение документа	Масса каркаса, кг
КП5-10	1	Каркас КР5-10	2	1.423.1-5/88.2-17	390,4
	2	Каркас КР5-15	1	-17	
	3	Сетка С3	4	-27	
	4	ф8АI; ℓ=680; 0,269 кг	74	без черт.	
КП5-11	1	Каркас КР5-11	2	1.423.1-5/88.2-17	444,8
	2	Каркас КР5-15	1	-17	
	3	Сетка С3	4	-27	
	4	ф8АI; ℓ=680; 0,269 кг	64	без черт.	
КП5-12	1	Каркас КР5-12	2	1.423.1-5/88.2-17	563,5
	2	Каркас КР5-15	1	-17	
	3	Сетка С3	4	-27	
	4	ф8АI; ℓ=680; 0,269 кг	64	без черт.	
КП5-13	1	Каркас КР5-13	2	1.423.1-5/88.2-17	721,3
	2	Каркас КР5-15	1	-17	
	3	Сетка С3	4	-27	
	4	ф10АI; ℓ=680; 0,42 кг	64	без черт.	
КП5-14	1	Каркас КР5-14	2	1.423.1-5/88.2-17	874,3
	2	Каркас КР5-15	1	-17	
	3	Сетка С3	4	-27	
	4	ф10АI; ℓ=680; 0,42 кг	64	без черт.	

Инв. № подл. | Подпись и дата | Взам. инв. №

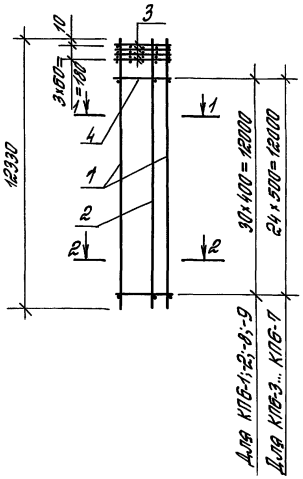

Марка каркаса	Поз.	Наименование	Кол.	Обозначение документа	Масса каркаса, кг
КПБ-1	1	Каркас КРБ-1	2	1.423.1-5/88.2-18	193,3
	2	Каркас КРБ-10	1	-18	
	3	Сетка С5	4	-28	
	4	ф6АI; ℓ=680; 0,15кг	62	без чертежа	
КПБ-2	1	Каркас КРБ-2	2	1.423.1-5/88.2-18	269,1
	2	Каркас КРБ-10	1	-18	
	3	Сетка С5	4	-28	
	4	ф6АI; ℓ=680; 0,15кг	62	без чертежа	
КПБ-3	1	Каркас КРБ-3	2	1.423.1-5/88.2-18	340,1
	2	Каркас КРБ-10	1	-18	
	3	Сетка С5	4	-28	
	4	ф8АI; ℓ=680; 0,269кг	50	без чертежа	

1. Арматура класса А-I по ГОСТ 5781-82*.
2. Продолжение спецификации см. лист 2.

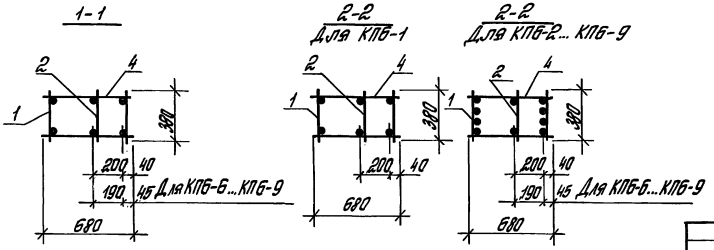

Гл.инж.пр.	Костанян		1.423.1-5/88.2-6
Разработ.	Летеш		Каркас пространственный КПБ-1... КПБ-9
Исполн.	Хайтина		Стадия Р; Лист 1; Листов 2
Провер.	Жернавенков		ЦНИИпромзданий
Н.контр.	Костанян		

Инв.№ подл. | Подпись и дата | Взам.инв.№

Продолжение

Марка каркаса	Поз.	Наименование	Кол.	Обозначение документа	Масса каркаса, кг
КПБ-4	1	Каркас КРБ-4	2	1.423.1-5/88.2-18	413,4
	2	Каркас КРБ-10	1	-18	
	3	Сетка С5	4	-28	
	4	ф8АI; ℓ=680; 0,269кг	50	без черт	
КПБ-5	1	Каркас КРБ-5	2	1.423.1-5/88.2-18	523,9
	2	Каркас КРБ-10	1	-18	
	3	Сетка С5	4	-28	
	4	ф8АI; ℓ=680; 0,42кг	50	без черт	
КПБ-6	1	Каркас КРБ-6	2	1.423.1-5/88.2-18	669,2
	2	Каркас КРБ-10	1	-18	
	3	Сетка С5	4	-28	
	4	ф10АI; ℓ=680; 0,42кг	50	без черт.	

Продолжение

Марка каркаса	Поз.	Наименование	Кол.	Обозначение документа	Масса каркаса, кг
КПБ-7	1	Каркас КРБ-7	2	1.423.1-5/88.2-18	812,0
	2	Каркас КРБ-10	1	-18	
	3	Сетка С5	4	-28	
	4	ф10АI; ℓ=680; 0,42кг	50	без черт	
КПБ-8	1	Каркас КРБ-8	2	1.423.1-5/88.2-18	677,0
	2	Каркас КРБ-10	1	-18	
	3	Сетка С5	4	-28	
	4	ф10АI; ℓ=680; 0,42кг	62	без черт	
КПБ-9	1	Каркас КРБ-9	2	1.423.1-5/88.2-18	819,8
	2	Каркас КРБ-10	1	-18	
	3	Сетка С5	4	-28	
	4	ф10АI; ℓ=680; 0,42кг	62	без черт	

Инв.№ подл. | Подпись и дата | Взам.инв.№

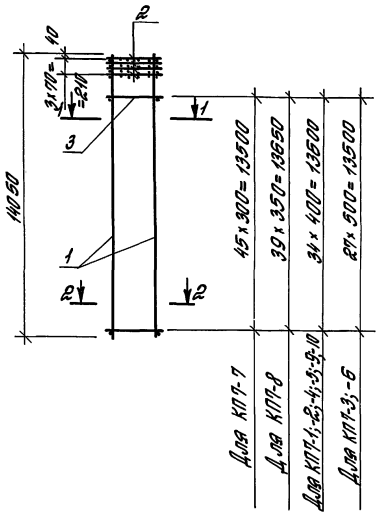

Марка каркаса	Поз.	Наименование	Кол.	Обозначение документа	Масса каркаса, кг
КП7-1	1	Каркас КР7-1	2	1.423.1-5/88.2-19	154,1
	2	Сетка С2	4	-26	
	3	ф 5 ВрI; l=580; 0,084 кг	70	без черт.	
КП7-2	1	Каркас КР7-2	2	1.123.1-5/88.2-19	188,4
	2	Сетка С2	4	-26	
	3	ф 6 АI; l=580; 0,129 кг	70	без черт	

1. Арматура класса А-I по ГОСТ 5781-82*;
класса Вр-I по ГОСТ 6727-80*.
2. Продолжение спецификации см. лист 2.

1-1

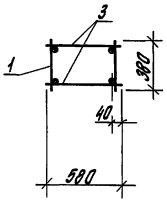

2-2
Для КП7-1...КП7-3

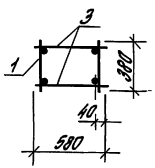

3-3
Для КП7-4...КП7-10

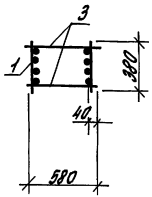

				1.423.1-5/88.2-7			
Гл.инж.пр.	Костанян			Каркас пространственный КП7-1... КП7-10	Стадия	Лист	Листов
Разраб.	Летыш				Р	1	2
Исполн.	Хайтлина				ЦНИИПРОМЗДАНИЙ		
Провер.	Жерновенко						
Н.контр.	Костанян						

Инв. № подл. | Подпись и дата | Взам. инв. №

Продолжение

Марка каркаса	Поз.	Наименование	Кол.	Обозначение документа	Масса каркаса, кг
КП7-3	1	Каркас КР7-3	2	1.423.1-5/88.2-19	243,4
	2	Сетка С2	4	-26	
	3	ф8АI; ℓ=580; 0,229 кг	56	без черт.	
КП7-4	1	Каркас КР7-4	2	1.423.1-5/88.2-19	228,1
	2	Сетка С2	4	-26	
	3	ф5ВрI; ℓ=580; 0,084	10	без черт.	
КП7-5	1	Каркас КР7-5	2	1.423.1-5/88.2-19	277,9
	2	Сетка С2	4	-26	
	3	ф6АI; ℓ=580; 0,129 кг	70	без черт.	
КП7-6	1	Каркас КР7-6	2	1.423.1-5/88.2-19	358,9
	2	Сетка С2	4	-26	
	3	ф8АI; ℓ=580; 0,229 кг	56	без черт	

Продолжение

Марка каркаса	Поз.	Наименование	Кол.	Обозначение документа	Масса каркаса, кг
КП7-7	1	Каркас КР7-7	2	1.423.1-5/88.2-19	282,6
	2	Сетка С2	4	-26	
	3	ф6АI; ℓ=580; 0,129 кг	92	без черт.	
КП7-8	1	Каркас КР7-8	2	1.423.1-5/88.2-19	368,0
	2	Сетка С2	4	-26	
	3	ф8АI; ℓ=580; 0,229 кг	80	без черт.	
КП7-9	1	Каркас КР7-9	2	1.423.1-5/88.2-19	448,7
	2	Сетка С2	4	-26	
	3	ф8АI; ℓ=580; 0,229 кг	90	без черт.	
КП7-10	1	Каркас КР7-10	2	1.423.1-5/88.2-19	584,5
	2	Сетка С2	4	-26	
	3	ф8АI; ℓ=580; 0,229 кг	110	без черт.	

Инв. № подл. | Подпись и дата | Взам. инв. №

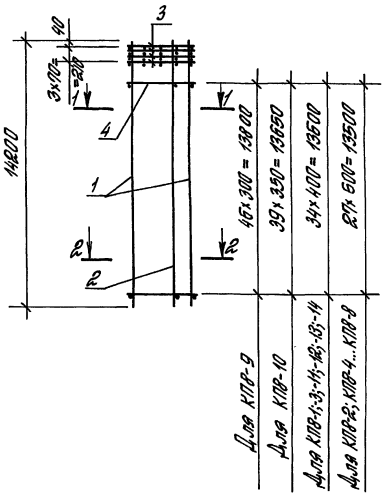

Марка каркаса	Поз.	Наименование	Кол.	Обозначение документа	Масса каркаса, кг
КП8-1	1	Каркас КР8-1	2	1.423.1-5/88.2-20	220,9
	2	Каркас КР8-15	1	-20	
	3	Сетка С4	4	-27	
	4	ф6АI; ℓ=780; 0,173 кг	70	без черт	
КП8-2	1	Каркас КР8-2	2	1.423.1-5/88.2-20	278,7
	2	Каркас КР8-15	1	-20	
	3	Сетка С4	4	-27	
	4	ф8АI; ℓ=780; 0,308 кг	56	без черт.	
КП8-3	1	Каркас КР8-3	2	1.423.1-5/88.2-20	312,2
	2	Каркас КР8-15	1	-20	
	3	Сетка С4	4	-27	
	4	ф6АI; ℓ=780; 0,173 кг	70	без черт.	
КП8-4	1	Каркас КР8-4	2	1.423.1-5/88.2-20	396,4
	2	Каркас КР8-15	1	-20	
	3	Сетка С4	4	-27	
	4	ф8АI; ℓ=780; 0,308 кг	56	без черт.	

1-1

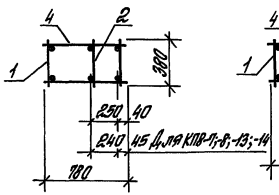

22
Для КП8-1; КП8-2

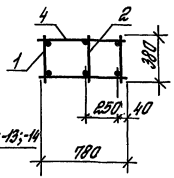

2-2
Для КП8-3... КП8-14

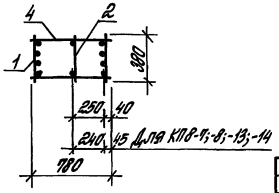

1. Арматура класса А-I по ГОСТ 5781-82*.
2. Продолжение спецификации см. лист 2.

				1.423.1-5/88.2-8			
Гл.инж. пр.	Костанян			Каркас пространственный КП8-1 ... КП8-14	Стадия	Лист	Листов
Разраб.	Летыш				Р	1	2
Исполн.	Хайтлина				ЦНИИПРОМЗДАНИЙ		
Провер.	Жерновенков						
Н.контр.	Костанян						

Инв. № подл. | Подпись и дата | Взам. инв. №

Продолжение

Марка каркаса	Поз.	Наименование	Кол.	Обозначение документа	Масса каркаса, кг
КП8-5	1	Каркас КР8-5	2	1.423.1-5/88.2-20	482,2
	2	Каркас КР8-15	1	-20	
	3	Сетка С4	4	-27	
	4	ф8АI; ℓ=780; 0,308 кг	56	без черт.	
КП8-6	1	Каркас КР8-6	2	1.423.1-5/88.2-20	611,5
	2	Каркас КР8-15	1	-20	
	3	Сетка С4	4	-27	
	4	ф8АI; ℓ=780; 0,308 кг	56	без черт.	
КП8-7	1	Каркас КР8-7	2	1.423.1-5/88.2-20	781.1
	2	Каркас КР8-15	1	-20	
	3	Сетка С4	4	-27	
	4	ф10АI; ℓ=780; 0,48 кг	56	без черт.	
КП8-8	1	Каркас КР8-8	2	1.423.1-5/88.2-20	947,7
	2	Каркас КР8-15	1	-20	
	3	Сетка С4	4	-27	
	4	ф10АI; ℓ=780; 0,48 кг	56	без черт.	
КП8-9	1	Каркас КР8-9	2	1.423.1-5/88.2-20	318,4
	2	Каркас КР8-15	1	-20	
	3	Сетка С4	4	-27	
	4	ф6АI; ℓ=780; 0,173 кг	94	без черт.	

Продолжение

Марка каркаса	Поз.	Наименование	Кол.	Обозначение документа	Масса каркаса, кг
КП8-10	1	Каркас КР8-10	2	1.423.1-5/88.2-20	906,4
	2	Каркас КР8-15	1	-20	
	3	Сетка С4	4	-27	
	4	ф8АI; ℓ=780; 0,308 кг	80	без черт.	
КП8-11	1	Каркас КР8-11	2	1.423.1-5/88.2-20	987,7
	2	Каркас КР8-15	1	-20	
	3	Сетка С4	4	-27	
	4	ф8АI; ℓ=780; 0,308 кг	70	без черт.	
КП8-12	1	Каркас КР8-12	2	1.423.1-5/88.2-20	617,0
	2	Каркас КР8-15	1	-20	
	3	Сетка С4	4	-27	
	4	ф8АI; ℓ=780; 0,308 кг	70	без черт.	
КП8-13	1	Каркас КР8-13	2	1.423.1-5/88.2-20	789,7
	2	Каркас КР8-15	1	-20	
	3	Сетка С4	1	-27	
	4	ф10АI; ℓ=780; 0,48 кг	70	без черт.	
КП8-14	1	Каркас КР8-14	2	1.423.1-5/88.2-20	956,3
	2	Каркас КР8-15	1	-20	
	3	Сетка С4	4	-27	
	4	ф10АI; ℓ=780; 0,48 кг	70	без черт.	

Инв. № подл. | Подпись и дата | Взам. инв. №

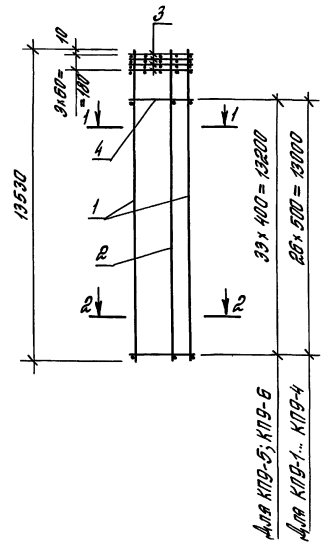

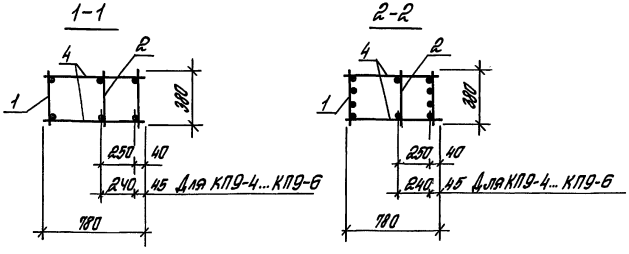

Марка каркаса	Поз.	Наименование	Кол.	Обозначение документа	Масса каркаса, кг
КП9-1	1	Каркас КР9-1	2	1.423.1-5/88.2-21	374,0
	2	Каркас КР9-7	1	-21	
	3	Сетка С6	4	-28	
	4	ф8АI; ℓ=780; 0,308 кг	54	без черт.	
КП9-2	1	Каркас КР9-2	2	1.423.1-5/88.2-21	454,1
	2	Каркас КР9-7	1	-21	
	3	Сетка С6	4	-28	
	4	ф8АI; ℓ=780; 0,308 кг	54	без черт.	
КП9-3	1	Каркас КР9-3	2	1.423.1-5/88.2-21	575,0
	2	Каркас КР9-7	1	-21	
	3	Сетка С6	4	-28	
	4	ф8АI; ℓ=780; 0,308 кг	54	без черт.	
КП9-4	1	Каркас КР9-4	2	1.423.1-5/88.2-21	734,1
	2	Каркас КР9-7	1	-21	
	3	Сетка С6	4	-28	
	4	ф10АI; ℓ=780; 0,48 кг	54	без черт.	
КП9-5	1	Каркас КР9-5	2	1.423.1-5/88.2-21	744,2
	2	Каркас КР9-7	1	-21	
	3	Сетка С6	4	-28	
	4	ф10АI; ℓ=780; 0,48 кг	68	без черт.	
КП9-6	1	Каркас КР9-6	2	1.423.1-5/88.2-21	902,1
	2	Каркас КР9-7	1	-21	
	3	Сетка С6	4	-28	
	4	ф10АI; ℓ=780; 0,48 кг	68	без черт.	

Арматура класса АI - по ГОСТ 5781-82*.

Инж. по	Костанян		1.423.1-5/88.2-9
Разраб.	Летыш		
Констр.	Коитлина		Каркас пространственный КП9-1... КП9-6
Провер.	Черновенко		
Провер.	Костанян		

Стадия	Лист	Листов
Р		1

ЦНИИПромзданий

23577-03 23 Формат А3

Инв. № подл. | Подпись и дата | Взам. инв. №

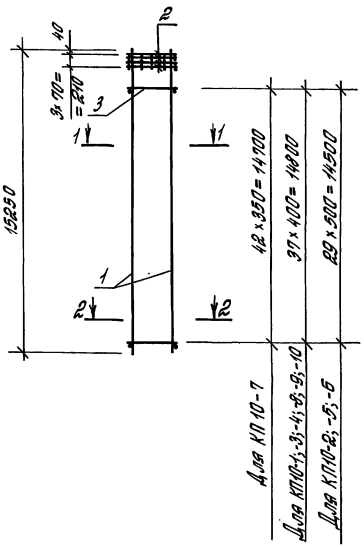

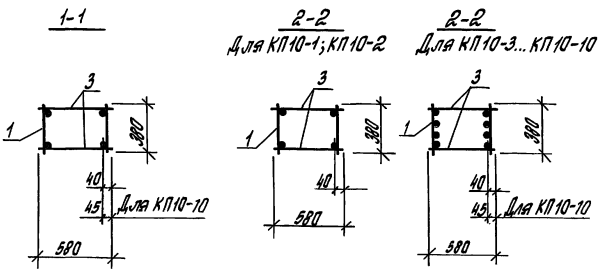

Марка каркаса	Поз.	Наименование	Кол.	Обозначение документа	Масса каркаса, кг
КП 10-1	1	Каркас КР10-1	2	1.423.1-5/88.2-22	204,0
	2	Сетка С2	4	-26	
	3	ф6АI; ℓ=580; 0,129кг	76	без черт.	
КП10-2	1	Каркас КР 10-2	2	1.423.1-5/88.2-22	264,1
	2	Сетка С2	4	-26	
	3	ф8АI; ℓ=580; 0,229кг	60	без черт	

1. Арматура класса А-I по ГОСТ 5781-82*; класса Вр-I по ГОСТ 6727-80*.
2. Продолжение спецификации см. лист 2.

				1.423.1-5/88.2-10			
Гл.инж.пр.	Костанян			Каркас пространственный КП 10-1... КП 10-10	Стадия	Лист	Листов
Разраб.	Летыш				Р	1	2
Исполн.	Хайтлина				ЦНИИПРОМЗДАНИЙ		
Провер.	Жерновенков						
Н.контр.	Костанян						

Инв. № подл. | Подпись и дата | Взам.инв.№

Продолжение

Марка каркаса	Поз.	Наименование	Кол.	Обозначение документа	Масса каркаса, кг
КП10-3	1	Каркас КР10-3	2	1.423.1-5/88.2-22	296,6
	2	Сетка С2	4	-26	
	3	ф5ВрI; ℓ=580; 0,094кг	76	без черт.	
КП10-4	1	Каркас КР10-4	2	1.423.1-5/88.2-22	300,7
	2	Сетка С2	4	-26	
	3	ф6АI; ℓ=580; 0,129кг	76	без черт.	
КП10-5	1	Каркас КР10-5	2	1.423.1-5/88.2-22	388,9
	2	Сетка С2	4	-26	
	3	ф8АI; ℓ=580; 0,229кг	60	без черт.	
КП10-6	1	Каркас КР10-6	2	1.423.1-5/88.2-22	480,4
	2	Сетка С2	4	-26	
	3	ф8АI; ℓ=580; 0,229кг	60	без черт.	

Продолжение

Марка каркаса	Поз.	Наименование	Кол.	Обозначение документа	Масса каркаса, кг
КП10-7	1	Каркас КР10-7	2	1.423.1-5/88.2-22	398,0
	2	Сетка С2	4	-26	
	3	ф8АI; ℓ=580; 0,229кг	86	без черт	
КП10-8	1	Каркас КР10-8	2	1.423.1-5/88.2-22	485,7
	2	Сетка С2	4	-26	
	3	ф8АI; ℓ=580; 0,229кг	76	без черт.	
КП10-9	1	Каркас КР10-9	2	1.423.1-5/88.2-22	629,2
	2	Сетка С2	4	-26	
	3	ф8АI; ℓ=580; 0,229кг	76	без черт.	
КП10-10	1	Каркас КР10-10	2	1.423.1-5/88.2-22	805,2
	2	Сетка С2	4	-26	
	3	ф10АI; ℓ=580; 0,36кг	76	без черт.	

Инв.№ подл. | Подпись и дата | Взам.инв.№

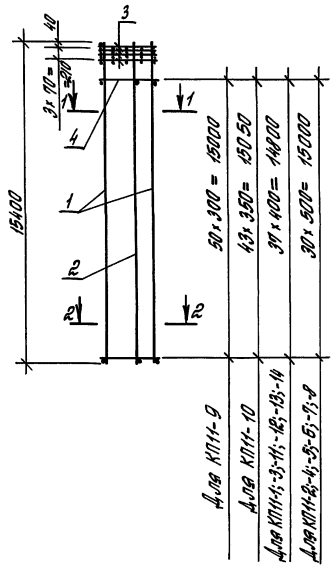

Марка каркаса	Поз.	Наименование	Кол.	Обозначение документа	Масса каркаса, кг
КП11-1	1	Каркас КР11-1	2	1.423.1-5/88.2-23	238,9
	2	Каркас КР11-15	1	-23	
	3	Сетка С4	4	-27	
	4	ф6АI; l=780; 0,173 кг	76	без черт.	
КП11-2	1	Каркас КР11-2	2	1.423.1-5/88.2-23	301,2
	2	Каркас КР11-15	1	-23	
	3	Сетка С4	4	-27	
	4	ф8АI; l=780; 0,308 кг	62	без черт	
КП11-3	1	Каркас КР11-3	2	1.423.1-5/88.2-23	337,3
	2	Каркас КР11-16	1	-23	
	3	Сетка С4	4	-27	
	4	ф6АI; l=780; 0,173 кг	76	без черт.	
КП11-4	1	Каркас КР11-4	2	1.423.1-5/88.2-23	428,2
	2	Каркас КР11-15	1	-23	
	3	Сетка С4	4	-27	
	4	ф8АI; l=780; 0,308 кг	62	без черт.	

1. Арматура класса А-I по ГОСТ 5781-82*.
2. Продолжение спецификации см. лист 2.

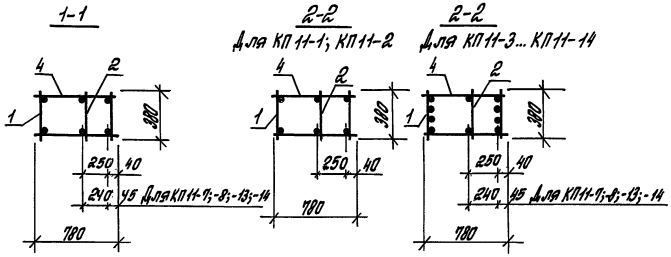

				1.423.1-5/88.2-11			
Гл.инж.пр.	Костанян			Каркас пространственный КП11-1... КП11-14	Стадия	Лист	Листов
Разраб.	Летыш				Р	1	2
Исполн.	Хайтлина				ЦНИИПРОМЗДАНИЙ		
Проверил	Жерновенков						
Н.контр.	Костанян						

Инв.№ подл. | Подпись и дата | Взам.инв.№

Продолжение

Марка каркаса	Поз.	Наименование	Кол.	Обозначение документа	Марка каркаса, кг
КП11-5	1	Каркас КР11-5	2	1.423.1-5/88.2-23	521,0
	2	Каркас КР11-15	1	-23	
	3	Сетка С4	4	-27	
	4	ф8 АI; ℓ=780; 0,308 кг	62	Без черт.	
КП11-6	1	Каркас КР11-6	2	1.423.1-5/88.2-23	661,0
	2	Каркас КР11-15	1	-23	
	3	Сетка С4	4	-27	
	4	ф8 АI; ℓ=780; 0,308 кг	62	Без черт.	
КП11-7	1	Каркас КР11-7	2	1.423.1-5/88.2-23	844,0
	2	Каркас КР11-15	1	-23	
	3	Сетка С4	4	-27	
	4	ф10 АI; ℓ=780; 0,48 кг	62	Без черт.	
КП11-8	1	Каркас КР11-8	2	1.423.1-5/88.2-23	1024,4
	2	Каркас КР11-15	1	-23	
	3	Сетка С4	4	-27	
	4	ф10 АI; ℓ=780; 0,48 кг	62	Без черт.	
КП11-9	1	Каркас КР11-9	2	1.423.1-5/88.2-23	344,0
	2	Каркас КР11-15	1	-23	
	3	Сетка С4	4	-27	
	4	ф6 АI; ℓ=780; 0,173 кг	102	Без черт.	

Продолжение

Марка каркаса	Поз.	Наименование	Кол.	Обозначение документа	Масса каркаса, кг
КП11-10	1	Каркас КР11-10	2	1.423.1-5/88.2-23	440,1
	2	Каркас КР11-15	1	-23	
	3	Сетка С4	4	-27	
	4	ф8 АI; ℓ=780; 0,308 кг	88	Без черт.	
КП11-11	1	Каркас КР11-11	2	1.423.1-5/88.2-23	527,4
	2	Каркас КР11-15	1	-23	
	3	Сетка С4	4	-27	
	4	ф8 АI; ℓ=780; 0,308 кг	96	Без черт.	
КП11-12	1	Каркас КР11-12	2	1.423.1-5/88.2-23	667,4
	2	Каркас КР11-15	1	-23	
	3	Сетка С4	4	-27	
	4	ф8 АI; ℓ=780; 0,308 кг	96	Без черт.	
КП11-13	1	Каркас КР11-13	2	1.423.1-5/88.2-23	854,0
	2	Каркас КР11-15	1	-23	
	3	Сетка С4	4	-27	
	4	ф10 АI; ℓ=780; 0,48 кг	96	Без черт.	
КП11-14	1	Каркас КР11-14	2	1.423.1-5/88.2-23	1034,4
	2	Каркас КР11-15	1	-23	
	3	Сетка С4	4	-27	
	4	ф10 АI; ℓ=780; 0,48 кг	96	Без черт.	

Инв. № подл. | Подпись и дата | Взам. инв. №

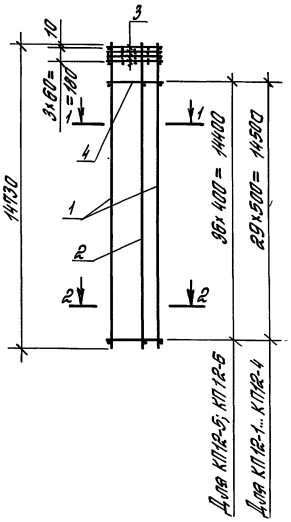

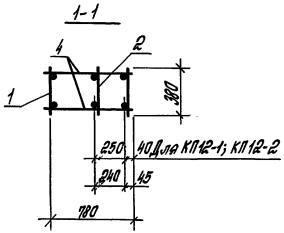

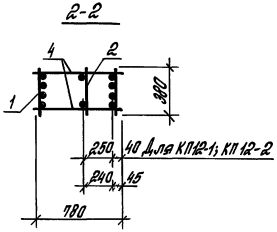

Марка каркаса	Поз.	Наименование	Кол.	Обозначение документа	Масса каркаса; кг
КП 12-1	1	Каркаса КР12-1	2	1.423.1-5/88.2- 24	494,8
	2	Каркас КР12-7	1	- 24	
	3	Сетка С6	4	- 28	
	4	ф8АI; ℓ=780; 0,308 кг	60	без черт.	
КП 12-2	1	Каркас КР12-2	2	1.423.1-5/88.2- 24	626,7
	2	Каркас КР12-7	1	- 24	
	3	Сетка С6	4	- 28	
	4	ф8АI; ℓ=780; 0,308 кг	60	без черт.	
КП 12-3	1	Каркас КР12-3	2	1.423.1-5/88.2- 24	799,7
	2	Каркас КР12-7	1	- 24	
	3	Сетка С6	4	- 28	
	4	ф10АI; ℓ=780; 0,48 кг	60	без черт.	
КП 12-4	1	Каркас КР12-4	2	1.423.1-5/88.2- 24	969,4
	2	Каркас КР12-7	1	- 24	
	3	Сетка С6	4	- 28	
	4	ф10АI; ℓ=780; 0,48 кг	60	без черт.	
КП 12-5	1	Каркас КР12-5	2	1.423.1-5/88.2- 24	809,7
	2	Каркас КР12-7	1	- 24	
	3	Сетка С6	4	- 28	
	4	ф10АI; ℓ=780; 0,48 кг	74	без черт.	
КП 12-6	1	Каркас КР12-6	2	1.423.1-5/88.2 - 24	983,9
	2	Каркас КР12-7	1	- 24	
	3	Сетка С6	4	- 28	
	4	ф10АI; ℓ=780; 0,48 кг	74	без черт.	

Арматура класса А-I по ГОСТ 5781-82*.

				1.423.1-5/88.2-12			
Гл.инж. пр.	Костанян			Каркас пространственный КП12-1 ... КП12-6	Стадия	Лист	Листов
Разраб.	Лемыш				Р		1
Исполн.	Хайтлина				ЦНИИПРОМЗДАНИЙ		
Провер.	Жерновенков						
Н.контр.	Костанян						

Инв. № подл. | Подпись и дата | Взам. инв. №

КР1-1 ... КР1-3
КР1-7, КР1-8



КР1-4 ... КР1-6
КР1-9 ... КР1-14

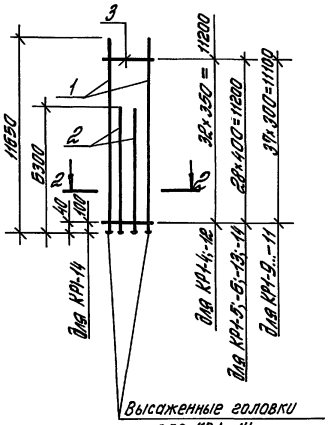

Марка каркаса	Поз.	Наименование	Кол.	Масса ед., кг	Масса каркаса, кг
КР1-1	1	ф18АIII, l=11650	2	23,28	48,4
	2	ф5ВрI, l=380	33	0,055	
КР1-2	1	ф20АIII, l=11650	2	28,73	59,1
	2	ф5ВрI, l=380	29	0,055	
КР1-3	1	ф22АIII, l=11650	2	34,76	72,0
	2	ф6АI, l=380	29	0,084	
КР1-4	1	ф18АIII, l=11650	2	23,28	73,6
	2	ф18АIII, l=6300	2	12,59	
	3	ф5ВрI, l=380	33	0,055	
КР1-5	1	ф20АIII, l=11650	2	28,73	90,1
	2	ф20АIII, l=6300	2	15,54	
	3	ф5ВрI, l=380	29	0,055	
КР1-6	1	ф22АIII, l=11650	2	34,76	109,6
	2	ф22АIII, l=6300	2	18,80	
	3	ф6АI, l=380	29	0,084	
КР1-7	1	ф20АIII, l=11650	2	28,73	59,6
	2	ф5ВрI, l=380	38	0,055	
КР1-8	1	ф22АIII, l=11650	2	34,76	72,7
	2	ф6АI, l=380	38	0,084	

Марка каркаса	Поз.	Наименование	Кол.	Масса ед., кг	Масса каркаса, кг
КР1-9	1	ф18АIII, l=11650	2	23,28	74,3
	2	ф18АIII, l=6300	2	12,59	
	3	ф5ВрI, l=380	38	0,055	
КР1-10	1	ф20АIII, l=11650	2	28,73	90,6
	2	ф20АIII, l=6300	2	15,54	
	3	ф5ВрI, l=380	38	0,055	
КР1-11	1	ф22АIII, l=11650	2	34,76	110,3
	2	ф22АIII, l=6300	2	18,8	
	3	ф6АI, l=380	38	0,084	
КР1-12	1	ф25АIII, l=11650	2	44,85	143,2
	2	ф25АIII, l=6300	2	24,26	
	3	ф8АI, l=380	33	0,15	
КР1-13	1	ф28АIII, l=11650	2	56,27	177,8
	2	ф28АIII, l=6300	2	30,43	
	3	ф8АI, l=380	29	0,15	
КР1-14	1	ф32АIII, l=11650(11715)*	2	74,21	233,5
	2	ф32АIII, l=6300(6365)*	2	40,38	
	3	ф8АI l=380	29	0,15	

*) Стержень арматурный с высаженной головкой, в скобках дана длина заготовки.

Арматура класса А-I, А-III по ГОСТ 5781-82*
класса Вр-I по ГОСТ 6727-80*.

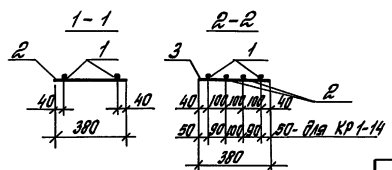

Деталь высаженной головки

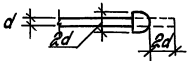

Гл.инж.пр.	Костанян		
Разраб.	Летыш		
Исполн.	Максимова		
Провер.	Жерновенков		
Н.контр.	Костанян		

1.423.1-5/88.2-13

Каркас плоский
КР1-1 ... КР1-14

Стадия	Лист	Листов
Р		1

ЦНИИПРОМЗДАНИЙ

Инв.№ подл. | Подпись и дата | Взам. инв.№

КР2-1; КР2-2; КР2-9; КР2-16

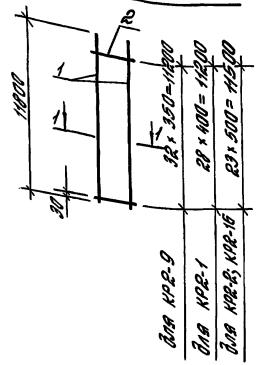

КР2-3 ... КР2-8; КР2-10 ... КР2-15

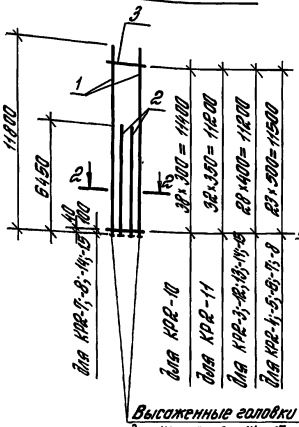

Марка каркаса	Поз.	Наименование	Кол.	Масса ед., кг	Масса каркаса, кг
КР2-1	1	ф22 АIII; l=11800	2	35,21	72,9
	2	ф6 АI; l=380	29	0,084	
КР2-2	1	ф25 АIII; l=11800	2	45,43	94,5
	2	ф8 АI; l=380	24	0,15	
КР2-3	1	ф22 АIII; l=11800	2	35,21	111,4
	2	ф22 АIII; l=6450	2	19,25	
	3	ф6 АI; l=380	29	0,084	
КР2-4	1	ф25 АIII; l=11800	2	45,43	144,1
	2	ф25 АIII; l=6450	2	24,83	
	3	ф8 АI; l=380	24	0,15	
КР2-5	1	ф28 АIII; l=11800	2	56,99	179,9
	2	ф28 АIII; l=6450	2	31,15	
	3	ф8 АI; l=380	24	0,15	
КР2-6	1	ф32 АIII; l=11800	2	74,46	233,9
	2	ф32 АIII; l=6450	2	40,70	
	3	ф8 АI; l=380	24	0,15	
КР2-7	1	ф36 АIII; l=11800*(11875)	2	95,32	301,2
	2	ф36 АIII; l=6450*(6525)	2	52,49	
	3	ф10 АI; l=380	24	0,23	
КР2-8	1	ф40 АIII; l=11800*(11880)	2	117,85	369,1
	2	ф40 АIII; l=6450*(6530)	2	64,94	
	3	ф10 АI; l=380	24	0,23	

Марка каркаса	Поз.	Наименование	Кол.	Масса ед., кг	Масса каркаса, кг
КР2-9	1	ф25 АIII; l=11800	2	45,43	95,8
	2	ф8 АI; l=380	33	0,15	
КР2-10	1	ф22 АIII; l=11800	2	35,21	112,2
	2	ф22 АIII; l=6450	2	19,25	
	3	ф6 АI; l=380	39	0,084	
КР2-11	1	ф25 АIII; l=11800	2	45,43	145,5
	2	ф25 АIII; l=6450	2	24,83	
	3	ф8 АI; l=380	33	0,15	
КР2-12	1	ф28 АIII; l=11800	2	56,99	180,7
	2	ф28 АIII; l=6450	2	31,15	
	3	ф8 АI; l=380	29	0,15	
КР2-13	1	ф32 АIII; l=11800	2	74,46	234,7
	2	ф32 АIII; l=6450	2	40,70	
	3	ф8 АI; l=380	29	0,15	
КР2-14	1	ф36 АIII; l=11800*(11875)	2	95,32	302,4
	2	ф36 АIII; l=6450*(6525)	2	52,49	
	3	ф10 АI; l=380	29	0,23	
КР2-15	1	ф40 АIII; l=11800*(11880)	2	117,85	372,8
	2	ф40 АIII; l=6450*(6530)	2	64,94	
	3	ф10 АI; l=380	29	0,23	
КР2-16	1	ф12 АIII; l=11800	2	10,48	21,4
	2	ф3 ВрI; l=380	24	0,019	

*) Стержень арматурный с высаженной головкой, в скобках дана длина заготовки.

Арматура класса А-I, А-III по ГОСТ 5781-82*; класса Вр-I по ГОСТ 6727-80*.

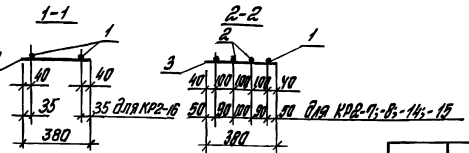

Деталь высаженной головки



Гл.инж.пр.	Костанян		
Разраб.	Лемыш		
Исполн.	Хайтлина		
Провер.	Жерновенко		
Н.контр.	Костанян		

1.423.1-5/88.2-14

Каркас плоский КР2-1... КР2-16

Стадия	Лист	Листов
Р		1

ЦНИИПРОМЗДАНИЙ

Инв. № подл. | Подпись и дата | Взам. инв. №

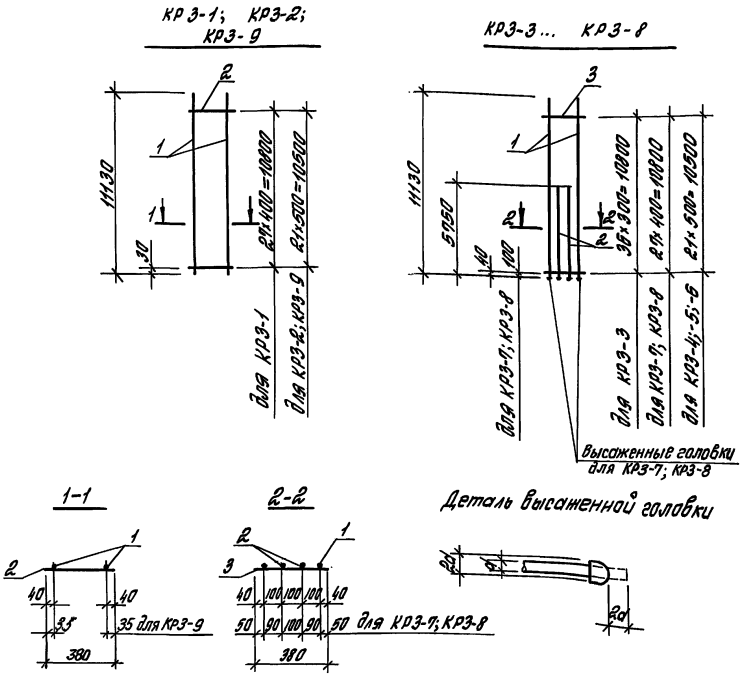

Марка каркаса	Поз.	Наименование		Кол.	Масса ед., кг	Масса каркаса, кг
КР3-1	1	ф22 А III;	l=11130	2	33,21	68,8
	2	ф6 А I;	l=380	28	0,084	
КР3-2	1	ф25 А III;	l=11130	2	42,85	89,0
	2	ф8 А I;	l=380	22	0,15	
КР3-3	1	ф22 А III;	l=11130	2	33,21	103,9
	2	ф22 А III;	l=5750	2	17,16	
	3	ф6 А I;	l=380	37	0,084	
КР3-4	1	ф25 А III;	l=11130	2	42,85	133,3
	2	ф25 А III;	l=5750	2	22,14	
	3	ф8 А I;	l=380	22	0,15	
КР3-5	1	ф28 А III;	l=11130	2	53,76	166,4
	2	ф28 А III;	l=5750	2	27,77	
	3	ф8 А I;	l=380	22	0,15	
КР3-6	1	ф32 А III;	l=11130	2	70,23	216,3
	2	ф32 А III;	l=5750	2	36,28	
	3	ф8 А I;	l=380	22	0,15	
КР3-7	1	ф36 А III;	l=11130*(11205)	2	90,0	280,3
	2	ф36 А III;	l=5750*(5825)	2	46,9	
	3	ф10 А I;	l=380	28	0,23	
КР3-8	1	ф40 А III;	l=11130*(11210)	2	111,23	344,9
	2	ф40 А III;	l=5750*(5830)	2	58,04	
	3	ф10 А I;	l=380	28	0,23	
КР3-9	1	ф12 А III;	l=11130	2	9,88	20,2
	2	ф3 Вр I;	l=380	22	0,019	

*) Стержень с высаженной головкой; в скобках дана длина заготовки.

Арматура класса А-I; А-III по ГОСТ 5781-82*; класса Вр-I по ГОСТ 6727-80*.

Гл. инж. пр.	Костанян		
Разраб.	Летыш		
Исполн.	Хайтлина		
Провер.	Жерновенков		
Н. контр.	Костанян		

1.423.1-5/88.2-15

Каркас плоский КР3-1... КР3-9

Стадия	Лист	Листов
Р		1

ЦНИИПРОМЗДАНИЙ

Инв. № подл. | Подпись и дата | Взам. инв. №

КР4-1 ... КР4-3

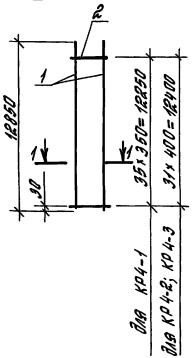

КР4-4 .... КР4-15

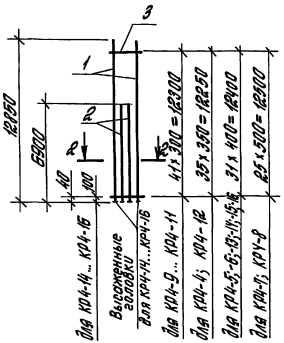

Марка каркаса	Поз.	Наименование	Кол.	Масса ед., кг	Масса каркаса, кг
КР4-1	1	ф 18 АIII; l= 12850	2	25,67	53,3
	2	ф 5 ВрI; l= 380	36	0,055	
КР4-2	1	ф 20 АIII; l= 12850	2	31,69	65,1
	2	ф 5 ВрI; l= 380	32	0,055	
КР4-3	1	ф 22 АIII; l= 12850	2	38,34	79,4
	2	ф 6 АI; l= 380	32	0,084	
КР4-4	1	ф 18 АIII; l= 12850	2	25,67	80,9
	2	ф 18 АIII; l= 6900	2	13,79	
	3	ф 5 ВрI; l= 380	36	0,055	
КР4-5	1	ф 20 АIII; l= 12850	2	31,69	99,2
	2	ф 20 АIII; l= 6900	2	17,02	
	3	ф 5 ВрI; l= 380	32	0,055	
КР4-6	1	ф 22 АIII; l= 12850	2	38,34	120,6
	2	ф 22 АIII; l= 6900	2	20,59	
	3	ф 6 АI; l= 380	32	0,084	
КР4-7	1	ф 25 АIII; l= 12850	2	49,47	156,0
	2	ф 25 АIII; l= 6900	2	26,57	
	3	ф 8 АI; l= 380	26	0,15	
КР4-8	1	ф 28 АIII; l= 12850	2	62,07	194,7
	2	ф 28 АIII; l= 6900	2	33,33	
	3	ф 8 АI; l= 380	26	0,15	

Марка каркаса	Поз.	Наименование	Кол.	Масса ед., кг	Масса каркаса, кг
КР4-9	1	ф 18 АIII; l= 12850	2	25,67	81,7
	2	ф 18 АIII; l= 6900	2	13,79	
	3	ф 5 ВрI; l= 380	42	0,055	
КР4-10	1	ф 20 АIII; l= 12850	2	31,69	99,7
	2	ф 20 АIII; l= 6900	2	17,02	
	3	ф 5 ВрI; l= 380	42	0,055	
КР4-11	1	ф 22 АIII; l= 12850	2	38,34	121,4
	2	ф 22 АIII; l= 6900	2	20,59	
	3	ф 6 АI; l= 380	42	0,084	
КР4-12	1	ф 25 АIII; l= 12850	2	49,47	157,5
	2	ф 25 АIII; l= 6900	2	26,57	
	3	ф 8 АI; l= 380	36	0,15	
КР4-13	1	ф 28 АIII; l= 12850	2	62,07	195,6
	2	ф 28 АIII; l= 6900	2	33,33	
	3	ф 8 АI; l= 380	32	0,15	
КР4-14	1	ф 32 АIII; l=12850*(12915)	2	81,78	256,7
	2	ф 32 АIII; l=6900*(6965)	2	44,17	
	3	ф 8 АI; l= 380	32	0,15	
КР4-15	1	ф 36 АIII; l=12850*(12925)	2	103,71	327,1
	2	ф 36 АIII; l=6900*(6975)	2	56,09	
	3	ф 10 АI; l= 380	32	0,23	
КР4-16	1	ф 40 АIII; l=12850*(12930)	2	128,21	402,5
	2	ф 40 АIII; l=6900*(6980)	2	69,39	
	3	ф 10 АI; l= 380	32	0,23	

*) Стержень с высаженной головкой, в скобках дана длина заготовки.
Арматура класса А-I, А-III по ГОСТ 5781-82*; класса Вр-I по ГОСТ 6727-80.*

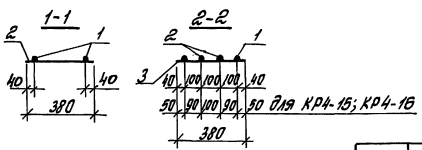

Деталь высаженной головки



Гл.инж.пр.	Костанян		
Разраб.	Летыш		
Исполн.	Хайтлина		
Провер.	Жерновенков		
Н.контр.	Костанян		

1.423.1-5/88.2-16

Каркас плоский КР4-1... КР4-16

Стадия	Лист	Листов
Р		1

ЦНИИПРОМЗДАНИЙ

Инв. № подл. | Подпись и дата | Взам. инв. №

КР5-1; КР5-2
КР5-15

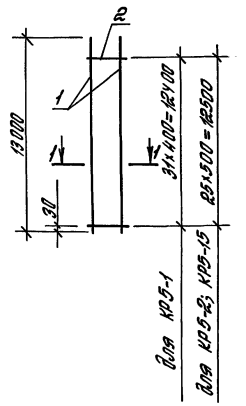

КР5-3 ... КР5-14

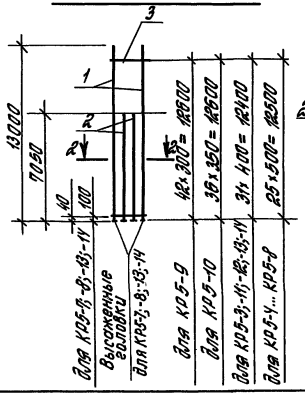

Марка каркаса	Поз.	Наименование	Кол.	Масса ед., кг	Масса каркаса, кг
КР5-1	1	ф22 AIII; l=13000	2	38,79	80,3
	2	ф6 AI; l=380	32	0,084	
КР5-2	1	ф25 AIII; l=13000	2	50,05	104,0
	2	ф8 AI; l=380	26	0,15	
КР5-3	1	ф22 AIII; l=13000	2	38,79	122,4
	2	ф22 AIII; l=7050	2	21,04	
	3	ф6 AI; l=380	32	0,084	
КР5-4	1	ф25 AIII; l=13000	2	50,05	158,3
	2	ф25 AIII; l=7050	2	27,14	
	3	ф8 AI; l=380	26	0,15	
КР5-5	1	ф28 AIII; l=13000	2	62,79	197,6
	2	ф28 AIII; l=7050	2	34,05	
	3	ф8 AI; l=380	26	0,15	
КР5-6	1	ф32 AIII; l=13000	2	82,03	257,0
	2	ф32 AIII; l=7050	2	44,49	
	3	ф8 AI; l=380	26	0,15	
КР5-7	1	ф36 AIII; l=13000*) (13075)	2	104,91	330,5
	2	ф36 AIII; l=7050*) (7125)	2	56,49	
	3	ф10 AI; l=380	26	0,23	

Марка каркаса	Поз.	Наименование	Кол.	Масса ед., кг	Масса каркаса, кг
КР5-8	1	ф40 AIII; l=13000*) (13080)	2	129,69	407,0
	2	ф40 AIII; l=7050*) (7130)	2	69,88	
	3	ф10 AI; l=380	26	0,23	
КР5-9	1	ф22 AIII; l=13000	2	38,79	123,3
	2	ф22 AIII; l=7050	2	21,04	
	3	ф6 AI; l=380	43	0,084	
КР5-10	1	ф25 AIII; l=13000	2	50,05	160,0
	2	ф25 AIII; l=7050	2	27,14	
	3	ф8 AI; l=380	34	0,15	
КР5-11	1	ф28 AIII; l=13000	2	62,79	198,5
	2	ф28 AIII; l=7050	2	34,05	
	3	ф8 AI; l=380	32	0,15	
КР5-12	1	ф32 AIII; l=13000	2	82,03	257,8
	2	ф32 AIII; l=7050	2	44,49	
	3	ф8 AI; l=380	32	0,15	
КР5-13	1	ф36 AIII; l=13000*) (13075)	2	104,91	331,9
	2	ф36 AIII; l=7050*) (7125)	2	56,49	
	3	ф10 AI; l=380	32	0,23	
КР5-14	1	ф40 AIII; l=13000*) (13080)	2	129,69	408,4
	2	ф40 AIII; l=7050*) (7130)	2	69,88	
	3	ф10 AI; l=380	32	0,23	
КР5-15	1	ф12 AIII; l=13000	2	13,05	23,6
	2	ф3 Bp I; l=380	26	0,019	

1-1

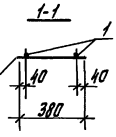

2-2

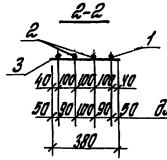

Деталь высаженной головки

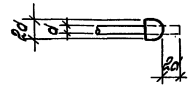

*) Стержни с высаженной головкой, в скобках дана длина заготовки.

Арматура класса А-I; А-III по ГОСТ 5781-82*; класса Вр-I по ГОСТ 6727-80.*

Гл.инж.пр.	Костанян		
Разраб.	Летяга		
Исполн.	Хайтлина		
Провер.	Черновенков		
Н.контр.	Костанян		

1.423.1-5/88.2-17

Каркас плоский КР5-1 ... КР5-15

Стадия	Лист	Листов
Р		1

ЦНИИПромзданий

Инв.№ подл. | Подпись и дата | Взам.инв.№

КРБ-1; КРБ-10



Марка каркаса	Поз.	Наименование	Кол.	Масса ед., кг	Масса каркаса, кг
КРБ-1	1	ф22 AIII; ℓ=12330	2	36,80	76,2
	2	ф6 AI; ℓ=380	31	0,084	
КРБ-2	1	ф22 AIII; ℓ=12330	2	36,80	114,1
	2	ф22 AIII; ℓ=6350	2	18,95	
	3	ф6 AI; ℓ=380	31	0,084	
КРБ-3	1	ф25 AIII; ℓ=12330	2	47,36	147,6
	2	ф25 AIII; ℓ=6350	2	24,45	
	3	ф8 AI; ℓ=380	25	0,15	
КРБ-4	1	ф28 AIII; ℓ=12330	2	59,55	184,2
	2	ф28 AIII; ℓ=6350	2	30,67	
	3	ф8 AI; ℓ=380	25	0,15	
КРБ-5	1	ф32 AIII; ℓ=12330	2	77,80	239,5
	2	ф32 AIII; ℓ=6350	2	40,07	
	3	ф8 AI; ℓ=380	25	0,15	

Марка каркаса	Поз.	Наименование	Кол.	Масса ед., кг	Масса каркаса, кг
КРБ-6	1	ф36 AIII; ℓ=12330*(12409)	2	99,60	308,4
	2	ф36 AIII; ℓ=6350*(6428)	2	51,7	
	3	ф10 AI; ℓ=380	25	0,23	
КРБ-7	1	ф40 AIII; ℓ=12330*(12410)	2	123,1	379,8
	2	ф40 AIII; ℓ=6350*(6430)	2	63,95	
	3	ф10 AI; ℓ=380	25	0,23	
КРБ-8	1	ф36 AIII; ℓ=12330*(12409)	2	99,60	302,8
	2	ф36 AIII; ℓ=6350*(6425)	2	51,7	
	3	ф10 AI; ℓ=380	31	0,23	
КРБ-9	1	ф40 AIII; ℓ=12330*(12410)	2	123,1	381,2
	2	ф40 AIII; ℓ=6350*(6430)	2	63,95	
	3	ф10 AI; ℓ=380	31	0,23	
КРБ-10	1	ф12 AIII; ℓ=12330	2	10,95	22,4
	2	ф3 Bp-I; ℓ=380	29	0,019	

КРБ-2 ... КРБ-9

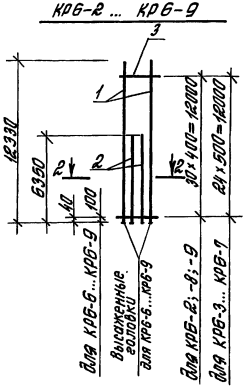

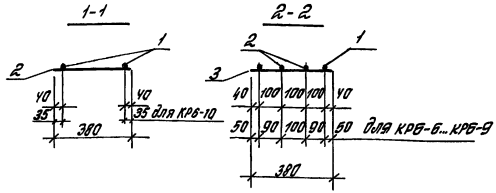

*) Стержень с высаженной головкой, в скобках дана длина заготовки.

Арматура класса A-I, A-III по ГОСТ 5781-82*; класса Bp-I по ГОСТ 6727-80*.

Деталь высаженной головки

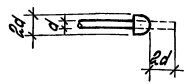

Гл.инж. пр.	Кортанян		
Рук.гр.	Лемны		
Констр.	Хайтмина		
Технер	Шеманенкова		
Н.контр.	Кортанян		

1.423.1-6/88.2-18

Каркас плоский КРБ-1... КРБ-10

Стадия	Лист	Листов
Р		1

ЦНИИпромзданий

Инв.№ подл. | Подпись и дата | Взам.инв.№

КР7-1 ... КР7-3

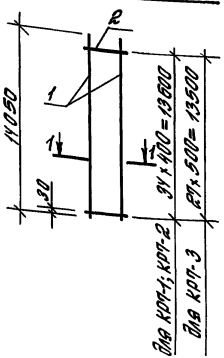

Марка каркаса	Поз.	Наименование	Кол.	Масса ед., кг	Масса каркаса, кг
КР7-1	1	ф20 AIII; l= 14050	2	34,65	71,2
	2	ф5 BpI; l= 380	35	0,055	
КР7-2	1	ф22 AIII; l= 14050	2	41,93	86,8
	2	ф6 AI; l= 380	35	0,084	
КР7-3	1	ф25 AIII; l= 14050	2	54,09	112,4
	2	ф8 AI; l= 380	28	0,15	
КР7-4	1	ф20 AIII; l= 14050	2	34,65	108,2
	2	ф20 AIII; l= 7500	2	18,50	
	3	ф5 BpI; l= 380	35	0,055	
КР7-5	1	ф22 AIII; l= 14050	2	41,95	131,6
	2	ф22 AIII; l= 7500	2	22,38	
	3	ф6 AI; l= 380	35	0,084	

Марка каркаса	Поз.	Наименование	Кол.	Масса ед., кг	Масса каркаса, кг
КР7-6	1	ф25 AIII; l 14050	2	54,09	170,1
	2	ф25 AIII; l= 7500	2	28,88	
	3	ф8 AI; l= 380	28	0,15	
КР7-7	1	ф22 AIII; l= 14050	2	41,93	132,5
	2	ф22 AIII; l= 7500	2	22,38	
	3	ф6 AI; l= 380	46	0,084	
КР7-8	1	ф25 AIII; l= 14050	2	54,09	172,0
	2	ф25 AIII; l= 7500	2	28,88	
	3	ф8 AI; l= 380	40	0,15	
КР7-9	1	ф28 AIII; l= 14050	2	67,86	213,4
	2	ф28 AIII; l= 7500	2	36,23	
	3	ф8 AI; l= 380	35	0,15	
КР7-10	1	ф32 AIII; l=14050*(14115)	2	89,35	219,9
	2	ф32 AIII; l= 7500*(7564)	2	48,0	
	3	ф8 AI; l= 380	35	0,15	

КР7-4 ... КР7-10

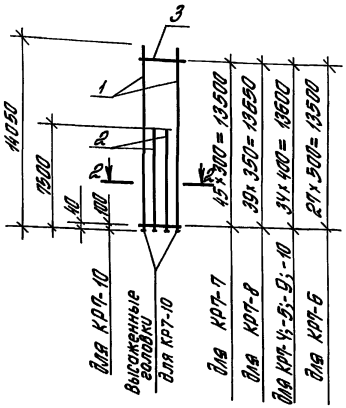

1-1

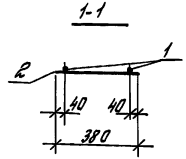

2-2

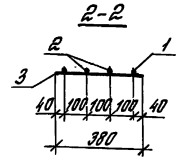

Деталь высаженной головки

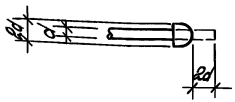

*) Стержень с высаженной головкой, в скобках дана длина заготовки.

Арматура класса A-I, A-III по ГОСТ 5781-82*; класса Bp-I по ГОСТ 6727-80*.

Гл.инж.пр.	Костанян		
Рзраб.	Летыш		
Испол.	Хайтлина		
Провер.	Жерновенков		
Н.контр.	Костанян		

1.423.1-5/88.2-19

Каркас плоский КР7-1... КР7-10

Стадия	Лист	Листов
Р		1

ЦНИИПРОМЗДАНИЙ

Инв.№ подл. | Подпись и дата | Взам. инв.№

КР8-1; КР8-2; КР8-15

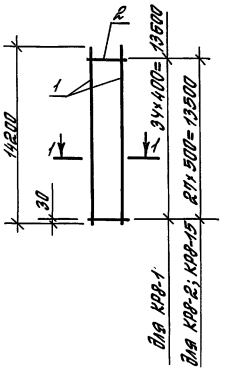

КР8-3 ... КР8-14

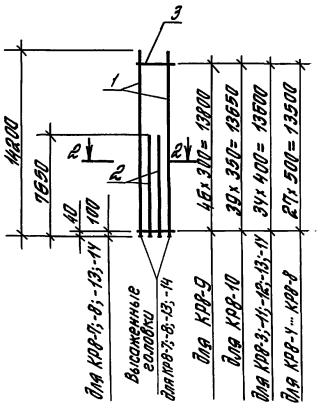

Марка каркаса	Поз.	Наименование	Кол.	Масса ед., кг	Масса каркаса, кг
КР8-1	1	ф22 АIII; l=14200	2	42,37	87,7
	2	ф6 АI; l=380	35	0,084	
КР8-2	1	ф25 АIII; l=14200	2	54,67	113,7
	2	ф8 АI; l=380	28	0,15	
КР8-3	1	ф22 АIII; l=14200	2	42,37	133,4
	2	ф22 АIII; l=7650	2	22,83	
	3	ф6 АI; l=380	35	0,084	
КР8-4	1	ф25 АIII; l=14200	2	54,67	172,6
	2	ф25 АIII; l=7650	2	29,45	
	3	ф8 АI; l=380	28	0,15	
КР8-5	1	ф28 АIII; l=14200	2	68,59	212,5
	2	ф28 АIII; l=7650	2	36,95	
	3	ф8 АI; l=380	28	0,15	
КР8-6	1	ф32 АIII; l=14200	2	89,60	280,1
	2	ф32 АIII; l=7650	2	48,27	
	3	ф8 АI; l=380	28	0,15	
КР8-7	1	ф36 АIII; l=14200*(14275)	2	114,5	360,0
	2	ф36 АIII; l=7650*(7725)	2	62,08	
	3	ф10 АI; l=380	28	0,23	

Марка каркаса	Поз.	Наименование	Кол.	Масса ед., кг	Масса каркаса, кг
КР8-8	1	ф40 АIII; l=14200*(14280)	2	142,5	443,2
	2	ф40 АIII; l=7650*(7730)	2	76,79	
	3	ф10 АI; l=380	28	0,23	
КР8-9	1	ф22 АIII; l=14200	2	42,37	134,4
	2	ф22 АIII; l=7650	2	22,83	
	3	ф6 АI; l=380	47	0,084	
КР8-10	1	ф25 АIII; l=14200	2	54,67	174,2
	2	ф25 АIII; l=7650	2	29,45	
	3	ф8 АI; l=380	40	0,15	
КР8-11	1	ф28 АIII; l=14200	2	68,59	216,3
	2	ф28 АIII; l=7650	2	36,95	
	3	ф8 АI; l=380	35	0,15	
КР8-12	1	ф32 АIII; l=14200	2	89,60	281,0
	2	ф32 АIII; l=7650	2	48,27	
	3	ф8 АI; l=380	35	0,15	
КР8-13	1	ф36 АIII; l=14200*(14275)	2	114,5	361,4
	2	ф36 АIII; l=7650*(7725)	2	62,08	
	3	ф10 АI; l=380	35	0,23	
КР8-14	1	ф40 АIII; l=14200*(14280)	2	142,5	444,6
	2	ф40 АIII; l=7650*(7730)	2	76,79	
	3	ф10 АI; l=380	35	0,23	
КР8-15	1	ф12 АIII; l=14200	2	12,61	25,8
	2	ф3 ВрI; l=380	28	0,019	

*) Стержень с высаженной головкой, в скобках дана длина заготовки.

Арматура класса А-I, А-III по ГОСТ 5781-82*; класса Вр-I по ГОСТ 6727-80*.

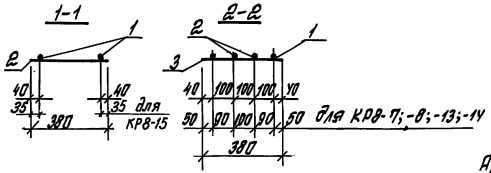

Деталь высаженной головки

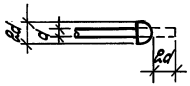

Гл. инж. пр.	Костанян		
Разраб.	Летыш		
Исполн.	Хайтлина		
Провер.	Жерновенков		
Н. контр.	Костанян		

1.423.1-5/88.2-20

Каркас плоский КР8-1 ... КР8-15

Стадия	Лист	Листов
Р		1

ЦНИИПРОМЗДАНИЙ

Инв. № подл. | Подпись и дата | Взам. инв. №

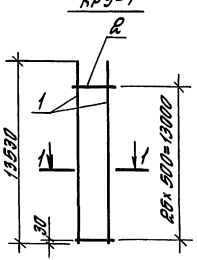

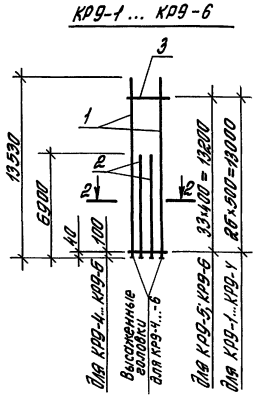

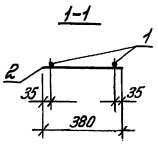

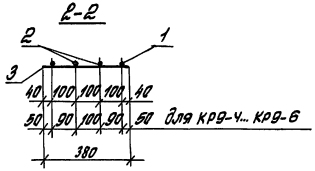

Деталь высаженной головки



Марка каркаса	Поз.	Наименование	Кол.	Масса ед., кг	Масса каркаса, кг
КР9-1	1	ф25АIII; l=13530	2	52,09	161,4
	2	ф25АIII; l=6900	2	26.57	
	3	ф8 АI; l=380	27	0.15	
КР9-2	1	ф28АIII; l=13530	2	65,35	201,4
	2	ф28АIII; l=6900	2	33,33	
	3	ф8 АI; l=380	27	0,15	
КР9-3	1	ф32АIII; l=13530	2	85,37	261,9
	2	ф32АIII; l=6900	2	43,54	
	3	ф8 АI; l=380	27	0,15	
КР9-4	1	ф36АIII; l=13530*(13605)	2	109,2	336,8
	2	ф36АIII; l=6900*(6975)	2	56,09	
	3	ф10 АI; l=380	27	0,23	
КР9-5	1	ф36АIII; l=13530*(13605)	2	109,2	338,5
	2	ф36АIII; l=6900*(6975)	2	56,09	
	3	ф10 АI; l=380	34	0,23	
КР9-6	1	ф40АIII; l=13530*(13610)	2	135,8	417,4
	2	ф40АIII; l=6900*(6980)	2	69,88	
	3	ф10 АI; l=380	34	0,23	
КР9-7	1	ф12АIII; l=13530	2	12,0	24,16
	2	ф3 ВрI; l=380	27	0,019	

*) Стержень с высаженной головкой; в скобках дана длина заготовки.

Арматура класса А-I, А-III по ГОСТ 5781-82*; класса Вр-I по ГОСТ 6727-80*.

Гл. инж. пр.	Костанян		
Разраб.	Лемыш		
Исполн.	Хайтлина		
Провер.	Жерновенков		
Н. контр.	Костанян		

1.423.1-5/88.2-21

Каркас плоский КР9-1... КР9-7

Стадия	Лист	Листов
Р		1

ЦНИИПРОМЗДАНИЙ

Инв. № подл. | Подпись и дата | Взам. инв. №

КР 10-1 ; КР 10-2

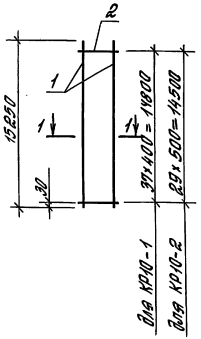

Марка каркаса	Поз.	Наименование	Кол.	Масса ед., кг	Масса каркаса, кг
КР10-1	1	ф22 АIII; ℓ=15250	2	45,51	94,2
	2	ф6 АI; ℓ=380	38	0,084	
КР10-2	1	ф25 АIII; ℓ=15260	2	58,71	122,1
	2	ф8 АI; ℓ=380	30	0,15	
КР10-3	1	ф20 АIII; ℓ=15250	2	37,61	117,1
	2	ф20 АIII; ℓ=8100	2	19,97	
	3	ф5 ВрI; ℓ=380	38	0,055	
КР10-4	1	ф22 АIII; ℓ=15250	2	45,51	142,6
	2	ф22 АIII; ℓ=8100	2	24,17	
	3	ф6 АI; ℓ=380	38	0,084	
КР10-5	1	ф25 АIII; ℓ=15250	2	58,71	184,5
	2	ф25 АIII; ℓ=8100	2	31,19	
	3	ф8 АI; ℓ=380	30	0,15	

Марка каркаса	Поз.	Наименование	Кол.	Масса ед., кг	Масса каркаса, кг
КР10-6	1	ф28 АIII; ℓ=15250	2	73,66	230,2
	2	ф28 АIII; ℓ=8100	2	39,12	
	3	ф8 АI; ℓ=380	30	0,15	
КР10-7	1	ф25 АIII; ℓ=15250	2	58,71	186,3
	2	ф25 АIII; ℓ=8100	2	31,19	
	3	ф8 АI; ℓ=380	43	0,15	
КР10-8	1	ф28 АIII; ℓ=15250	2	73,66	231,3
	2	ф28 АIII; ℓ=8100	2	39,12	
	3	ф8 АI; ℓ=380	38	0,15	
КР10-9	1	ф32 АIII; ℓ=15250*(15315)	2	96,92	303,0
	2	ф32 АIII; ℓ=8100*(8165)	2	51,74	
	3	ф8 АI; ℓ=380	38	0,15	
КР10-10	1	ф36 АIII; ℓ=15250*(15325)	2	122,89	386,1
	2	ф36 АIII; ℓ=8100*(8175)	2	65,68	
	3	ф10 АI; ℓ=380	38	0,23	

КР 10-3 ... КР 10-10

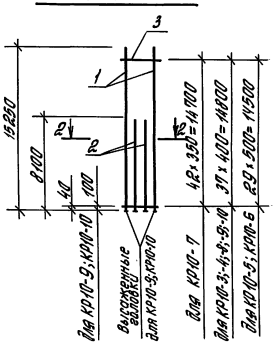

1-1

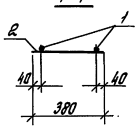

2-2

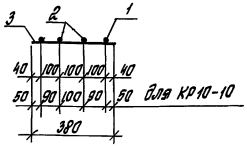

Деталь высаженной головки

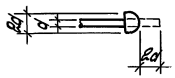

*) Стержень с высаженной головкой, в скобках дана длина заготовки.

Арматура класса А-I, АIII по ГОСТ 5781-82*; класса Вр-I по ГОСТ 6727-80.*

Гл. инж. пр.	Костанян		1.423.1-5/88.2-22	
Разраб.	Летыш		Каркас плоский КР10-1 ... КР10-10	Стадия: Р; Лист; Листов: 1
Исполн.	Хайтлина			ЦНИИПРОМЗДАНИЙ
Проверил	Жерновенков			
Н. контр.	Костанян			

Инв. № подл. | Подпись и дата | Взам. инв. №

КР11-1; КР11-2; КР11-15

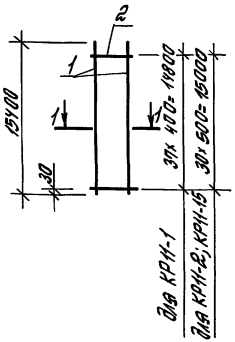

КР11-3 ... КР11-14

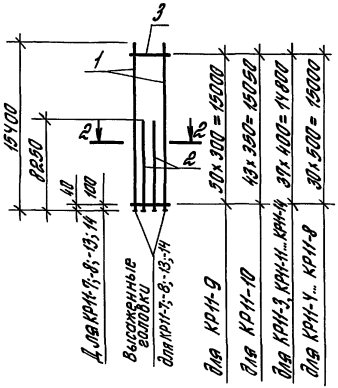

Марка каркаса	Поз.	Наименование	Кол.	Масса ед., кг	Масса каркаса, кг
КР11-1	1	ф22 АIII; ℓ=15400	2	45,95	95,1
	2	ф6 АI; ℓ=380	38	0,084	
КР11-2	1	ф25 АIII; ℓ=15400	2	59,29	123,2
	2	ф8 АI; ℓ=380	31	0,15	
КР11-3	1	ф22 АIII; ℓ=15400	2	45,95	144,3
	2	ф22 АIII; ℓ=8250	2	24,62	
	3	ф6 АI; ℓ=380	38	0,084	
КР11-4	1	ф25 АIII; ℓ=15400	2	59,29	186,8
	2	ф25 АIII; ℓ=8250	2	31,76	
	3	ф8 АI; ℓ=380	31	0,15	
КР11-5	1	ф28 АIII; ℓ=15400	2	74,38	233,1
	2	ф28 АIII; ℓ=8250	2	39,85	
	3	ф8 АI; ℓ=380	31	0,15	
КР11-6	1	ф32 АIII; ℓ=15400	2	97,14	303,1
	2	ф32 АIII; ℓ=8250	2	52,06	
	3	ф8 АI; ℓ=380	31	0,15	
КР11-7	1	ф36 АIII; ℓ=15400*(15475)	2	124,08	389,2
	2	ф36 АIII; ℓ=8250*(8325)	2	66,88	
	3	ф10 АI; ℓ=380	31	0,23	

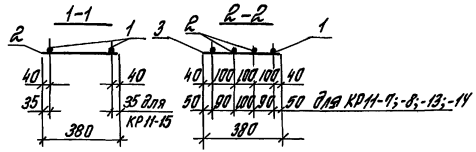

Деталь высаженной головки



Марка каркаса	Поз.	Наименование	Кол.	Масса ед., кг	Масса каркаса, кг
КР11-8	1	ф40 АIII; ℓ=15400*(15480)	2	153,38	479,2
	2	ф40 АIII; ℓ=8250*(8330)	2	82,71	
	3	ф10 АI; ℓ=380	31	0,23	
КР11-9	1	ф22 АIII; ℓ=15400	2	45,95	145,4
	2	ф22 АIII; ℓ=8250	2	24,62	
	3	ф6 АI; ℓ=380	51	0,084	
КР11-10	1	ф25 АIII; ℓ=15400	2	59,29	188,7
	2	ф25 АIII; ℓ=8250	2	31,76	
	3	ф8 АI; ℓ=380	44	0,15	
КР11-11	1	ф28 АIII; ℓ=15400	2	74,38	234,2
	2	ф28 АIII; ℓ=8250	2	39,85	
	3	ф8 АI; ℓ=380	38	0,15	
КР11-12	1	ф32 АIII; ℓ=15400	2	97,14	304,2
	2	ф32 АIII; ℓ=8250	2	52,06	
	3	ф8 АI; ℓ=380	38	0,15	
КР11-13	1	ф36 АIII; ℓ=15400*(15475)	2	124,08	390,8
	2	ф36 АIII; ℓ=8250*(8325)	2	66,88	
	3	ф10 АI; ℓ=380	38	0,23	
КР11-14	1	ф40 АIII; ℓ=15400*(15480)	2	153,38	480,8
	2	ф40 АIII; ℓ=8250*(8330)	2	82,71	
	3	ф10 АI; ℓ=380	38	0,23	
КР11-15	1	ф12 АIII; ℓ=15400	2	13,68	28,0
	2	ф3 ВрI; ℓ=380	31	0,019	

*) Стержень с высаженной головкой, в скобках дана длина заготовки.

Арматура класса А-I, А-III по ГОСТ 5781-82*; класса Вр-I по ГОСТ 6727-80*.

Гл.инж.пр.	Костанян		
Разраб.	Летыш		
Исполн.	Хаутлина		
Провер.	Жерновенков		
Н.контр.	Костанян		

1.423.1-5/88.2-23

Каркас плоский КР11-1 ... КР11-15

Стадия	Лист	Листов
Р		1

ЦНИИПРОТЗДАНИЙ

Инв. № подл. | Подпись и дата | Взам. инв. №

КР12-7

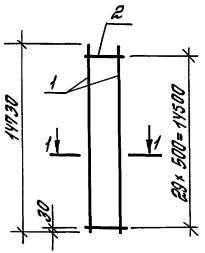

КР12-1 ... КР12-6

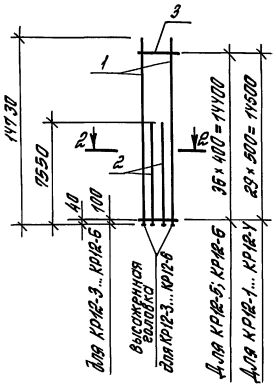

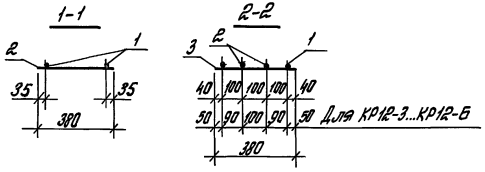

Деталь высаженной головки

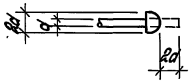

Марка каркаса	Поз.	Наименование	Кол.	Масса ед., кг	Масса каркаса, кг
КР12-1	1	ф28 AIII; l= 14730	2	71,15	219,7
	2	ф28 AIII; l= 1550	2	36,47	
	3	ф8 AI; l= 380	30	0,15	
КР12-2	1	ф32 AIII; l= 14730	2	92,95	285,7
	2	ф32 AIII; l= 1550	2	47,64	
	3	ф8 AI; l= 380	30	0,15	
КР12-3	1	ф36 AIII; l= 14730*) (14805)	2	118,73	367,0
	2	ф36 AIII; l= 1550*) (1625)	2	61,28	
	3	ф10 AI; l= 380	30	0,23	
КР12-4	1	ф40 AIII; l= 14730*) (14810)	2	146,77	452,0
	2	ф40 AIII; l= 1550*) (1630)	2	75,8	
	3	ф10 AI; l= 380	30	0,23	
КР12-5	1	ф36 AIII; l= 14730*) (14805)	2	118,73	368,7
	2	ф36 AIII; l= 1550*) (1625)	2	61,28	
	3	ф10 AI; l= 380	31	0,23	
КР12-6	1	ф40 AIII; l= 14730*) (14810)	2	146,77	453,6
	2	ф40 AIII; l= 1550*) (1630)	2	75,8	
	3	ф10 AI; l= 380	31	0,23	
КР12-7	1	ф12 AIII; l= 14730	2	13,08	25,8
	2	ф3 BpI; l= 380	30	0,049	

*) Стержень с высаженной головкой, в скобках дана длина заготовки.

Арматура класса AI, AIII по ГОСТ 5781-82*;
класса BpI по ГОСТ 6727-80*.

Гл.инж.пр.	Костанян		
Разраб.	Летыш		
Проверил	Хайтлина		
Провер.	Чернобенко		
Н.контр.	Костанян		

1.412.1-5/88.2-2У

Каркас плоский КР12-1... КР12-7

Стадия	Лист	Листов
Р		1

ЦНИИПРОМЗДАНИЙ

Инв.№ подл. | Подпись и дата | Взам.инв.№

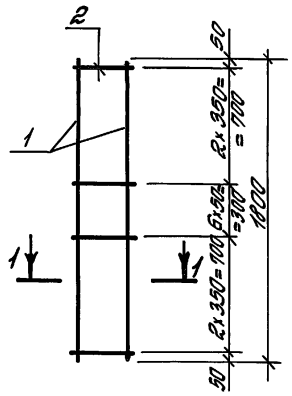

1–1

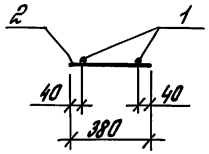

Поз.	Наименование	Кол.	Масса ед., кг	Масса, кг
1	ф28 AIII, ℓ=1800	2	8,69	19,04
2	ф8 AI, ℓ=380	11	0,15	

Арматура класса A-I, A-III по ГОСТ 5781-82*.

Инв.№ подл.	Подпись и дата	Взам.инв.№		
Гл.инж.пр.	Костанян		1.423.1-5/88.2-25	
Разраб.	Летыш		Каркас плоский КР 13	Стадия Р; Лист; Листов 1
Исполн.	Максимова			ЦНИИПРОМЗДАНИЙ
Провер.	Жернавенков			
Н.контр.	Костанян			

Формат А4

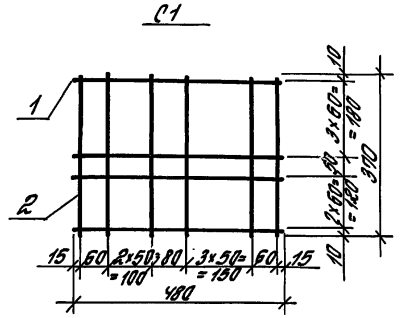

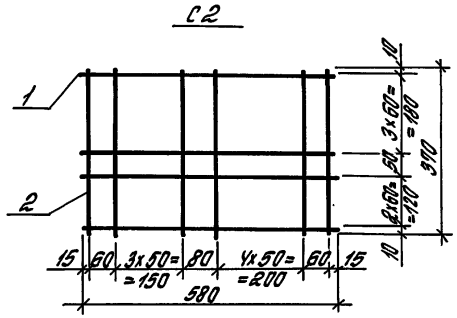

Марка сетки	Поз.	Наименование	Кол.	Масса ед., кг	Масса, кг
С1	1	ф6 AI, ℓ=480	1	0,107	1,5
	2	ф6 AI, ℓ=310	9	0,082	
С2	1	ф6 AI, ℓ=580	1	0,129	1,8
	2	ф6 AI, ℓ=310	11	0,082	

Арматура класса A-I по ГОСТ 5781-82*.

Инв.№ подл.	Подпись и дата	Взам.инв.№		
Гл.инж.пр.	Костанян		1.423.1-5/88.2-26	
Разраб.	Летыш		Сетки С1, С2	Стадия Р; Лист; Листов 1
Исполн.	Максимова			ЦНИИПРОМЗДАНИЙ
Провер.	Жернавенков			
Н.контр.	Костанян			

 Формат А4

С3

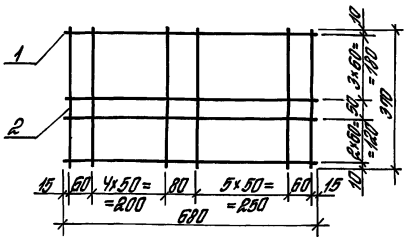

С4

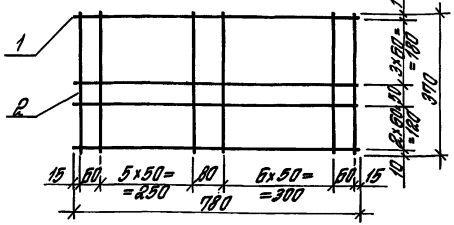

Марка сетки	Поз.	Наименование	Кол.	Масса ед., кг	Масса, кг
С3	1	ф6АI, ℓ=680	7	0,15	2,1
	2	ф6АI, ℓ=370	13	0,082	
С4	1	ф6АI, ℓ=780	7	0,173	2,4
	2	ф6АI, ℓ=370	15	0,082	

Арматура класса А-I по ГОСТ 5781-82*

Гл. инж. пр.	Костанян			1.423.1-5/88.2-27
Разраб.	Лемыш			Сетка С3, С4
Исполн.	Максимова			
Проверил	Жерновенков			
Н. контр.	Костанян			

Стадия	Лист	Листов
Р		1

ЦНИИПРОМЗДАНИЙ

Инв. № подл. | Подпись и дата | Взам. инв. №

Формат А4

С5

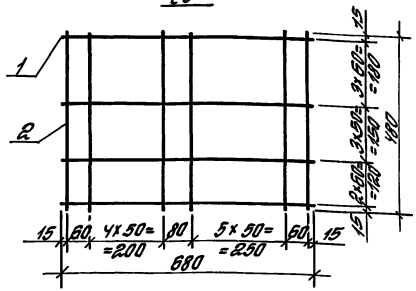

С6

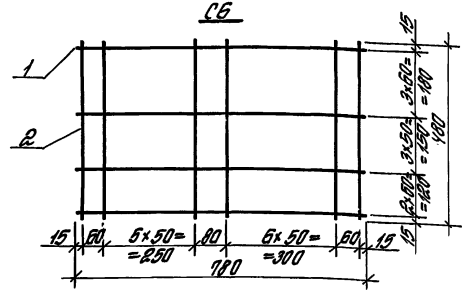

Марка сетки	Поз.	Наименование	Кол.	Масса ед., кг	Масса, кг
С5	1	ф6АI, ℓ=680	9	0,15	2,5
	2	ф6АI, ℓ=480	13	0,107	
С6	1	ф6АI, ℓ=780	9	0,173	2,9
	2	ф6АI, ℓ=480	15	0,107	

Арматура класса А-I по ГОСТ 5781-82*

Гл. инж. пр.	Костанян			1.423.1-5/88.2-28
Разраб.	Лемыш			Сетка С5, С6
Исполн.	Максимова			
Проверил	Жерновенков			
Н. контр.	Костанян			

Стадия	Лист	Листов
Р		1

ЦНИИПРОМЗДАНИЙ

Инв. № подл. | Подпись и дата | Взам. инв. №

Формат А4

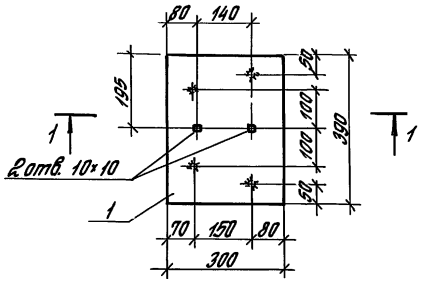

1-1

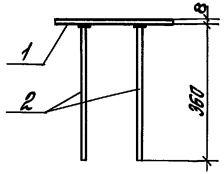

Поз.	Наименование	Кол.	Масса ед., кг	Масса, кг
1	—8×300 ГОСТ 19903-74* / Вст3пс6-1 ТУ 14-3023-80 ℓ=390	1	7,4	8,7
2	ф 12 AIII ГОСТ 5781-82* ℓ=312	4	0,32	

Гл.инж.пр.	Костанян		
Разраб.	Летыш		
Испол.	Максимова		
Провер.	Черновенко		
Н.контр.	Костанян		

1.423.1-5/88.2-29

Изделие закладное МР-23

Стадия	Лист	Листов
Р		1

ЦНИИПРОМЗДАНИЙ

Формат А4

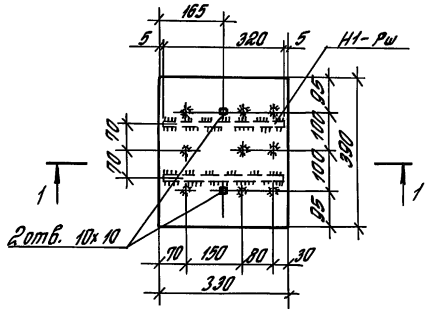

1-1

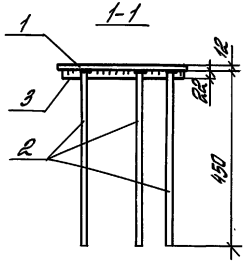

Поз.	Наименование	Кол.	Масса ед., кг	Масса, кг
1	—12×330 ГОСТ 19903-74* / Вст3пс6-1 ТУ 14-1-3023-80 ℓ=390	1	12,1	20,4
2	ф 16 AIII ГОСТ 5781-82* ℓ=466	9	0,71	
3	ф 22 AIII ГОСТ 5781-82* ℓ=320	2	0,95	

Гл.инж.пр.	Костанян		
Разраб.	Летыш		
Испол.	Максимова		
Провер.	Черновенко		
Н.контр.	Костанян		

1.423.1-5/88.2-30

Изделие закладное МН1

Стадия	Лист	Листов
Р		1

ЦНИИПРОМЗДАНИЙ

Формат А4

Инв.№ подл. | Подпись и дата | Взам.инв.№

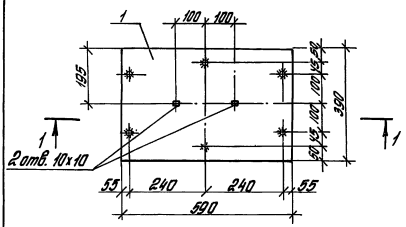

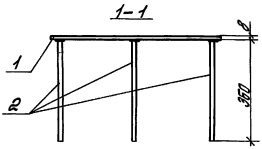

Поз.	Наименование	Кол.	Масса ед., кг	Масса, кг
1	$\frac{-8\times390\ ГОСТ\ 19903-74^*}{ВСт3пс6-1ТУ14-1-3023-80}$ $l=590$	1	14,5	16,4
2	ф12 А III ГОСТ 5781-82* $l=372$	6	0,32	

1.423.1-5/88.2-31

Гл.инж.пр.	Костанян		Изделие закладное МЗ-25	Стадия	Лист	Листов
Разраб.	Летыш			Р		1
Исполн.	Максимова			ЦНИИПРОМЗДАНИЙ		
Провер.	Жерновенков					
Н.контр.	Костанян					

Инв.№ подл. | Подпись и дата | Взам.инв.№

Формат А4

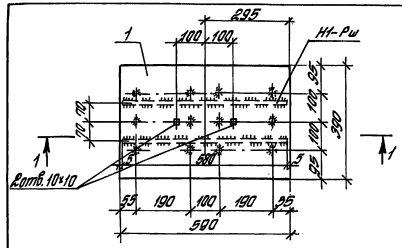

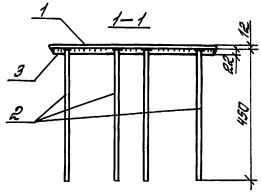

Поз.	Наименование	Кол.	Масса ед., кг	Масса, кг
1	$\frac{-12\times390\ ГОСТ\ 19903-74^*}{ВСт3пс6-1ТУ14-1-3023-80}$ $l=590$	1	21,7	33,6
2	ф16 А III ГОСТ 5781-82* $l=466$	12	0,71	
3	ф22 А III ГОСТ 5781-82* $l=580$	2	1,73	

1.423.1-5/88.2-32

Гл.инж.пр.	Костанян		Изделие закладное МН2	Стадия	Лист	Листов
Разраб.	Летыш			Р		1
Исполн.	Максимова			ЦНИИПРОМЗДАНИЙ		
Провер.	Жерновенков					
Н.контр.	Костанян					

Инв.№ подл. | Подпись и дата | Взам.инв.№

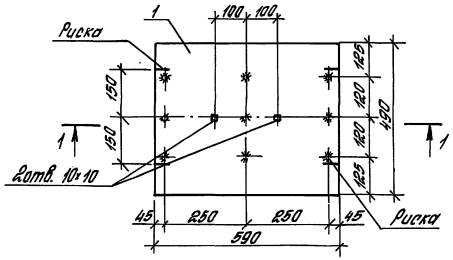

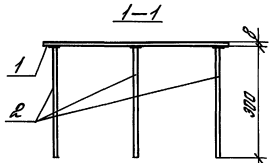

Поз.	Наименование	Кол.	Масса ед., кг	Масса, кг
1	$\frac{-8\times 490\ ГОСТ\ 19903-74^*}{ВСт3пс6-1\ ТУ14-1-3023-80}$ $l=590$	1	18,2	20,6
2	ф12 А III ГОСТ 5781-82* $l=312$	9	0,27	

Гл.инж.пр.	Костанян		1.423.1-5/88.2-33	
Разраб.	Летыш		Изделие закладное МН3	Стадия: Р; Лист: ; Листов: 1
Исполн.	Максимова			ЦНИИПРОМЗДАНИЙ
Провер.	Жерновенков			
Н.контр.	Костанян			

Инв.№ подл. | Подпись и дата | Взам.инв.№

Формат А4

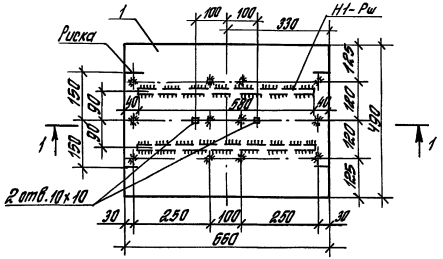

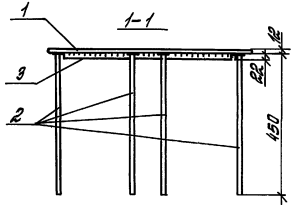

Поз.	Наименование	Кол.	Масса ед., кг	Масса, кг
1	$\frac{-12\times 490\ ГОСТ\ 19903-74^*}{ВСт3пс6-1\ ТУ14-1-3023-80}$ $l=660$	1	30,5	42,3
2	ф16 А III ГОСТ 5781-82* $l=466$	12	0,71	
3	ф22 А III ГОСТ 5781-82* $l=580$	2	1,73	

Гл.инж.пр.	Костанян		1.423.1-5/88.2-34	
Разраб.	Летыш		Изделие закладное МН4	Стадия: Р; Лист: ; Листов: 1
Исполн.	Максимова			ЦНИИПРОМЗДАНИЙ
Провер.	Жерновенков			
Н.контр.	Костанян			

Инв.№ подл. | Подпись и дата | Взам.инв.№

Формат А4

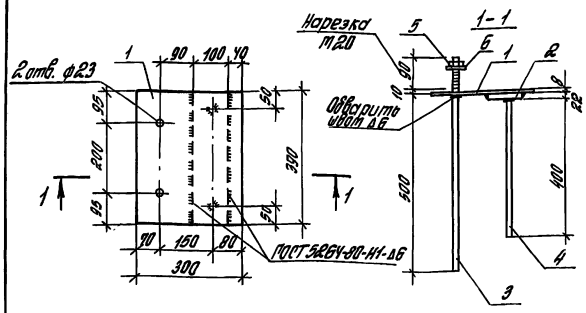

Поз. 3, 5, 6 условно не показаны.

Поз.	Наименование	Кол.	Масса ед., кг	Масса, кг
1	$\frac{-8\times300\ ГОСТ\ 19903-74^*}{ВСт3пс6-1ТУ14-1-3023-80}$ $l=390$	1	7,4	19,0
2	$\frac{-22\times100\ ГОСТ\ 19903-74^*}{ВСт3сп5\ ГОСТ\ 380-71^*}$ $l=390$	1	6,8	
3	ф22 А III ГОСТ 5781-82* $l=600$	2	1,8	
4	ф14 А III ГОСТ 5781-82* $l=414$	2	0,5	
5	Гайка М20 ГОСТ 5915-70*	2	0,05	
6	Шайба 20.01.019 ГОСТ 11371-78	2	0,05	

Гл. инж. пр.	Костанян		1.423.1-5/88.2-35			
Разраб.	Летыш		Изделие закладное М2-11	Стадия	Лист	Листов
Исполн.	Максимова			Р		1
Провер.	Жерновенков			ЦНИИПРОМЗДАНИЙ		
Н. контр.	Костанян					

Инв. № подл. | Подпись и дата | Взам. инв. №

Формат А4

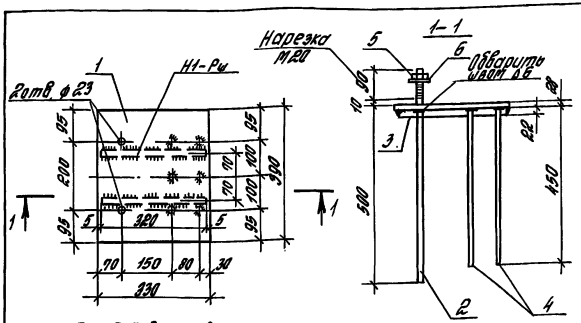

Поз. 2, 5, 6 условно не показаны.

Поз.	Наименование	Кол.	Масса ед., кг	Масса, кг
1	$\frac{-28\times330\ ГОСТ\ 19903-74^*}{09Г2С-12\ ГОСТ\ 19282-73^*}$ $l=390$	1	28,3	38,0
2	ф22 А III ГОСТ 5781-82* $l=600$	2	1,8	
3	ф22 А III ГОСТ 5781-82* $l=320$	2	0,95	
4	ф16 А III ГОСТ 5781-82* $l=466$	6	0,71	
5	Гайка М20 ГОСТ 5915-70*	2	0,05	
6	Шайба 20.01.019 ГОСТ 11371-78	2	0,05	

Гл. инж. пр.	Костанян		1.423.1-5/88.2-36			
Разраб.	Летыш		Изделие закладное МН5	Стадия	Лист	Листов
Исполн.	Максимова			Р		1
Провер.	Жерновенков			ЦНИИПРОМЗДАНИЙ		
Н. контр.	Костанян					

Инв. № подл. | Подпись и дата | Взам. инв. №

23577-03 46 Формат А4

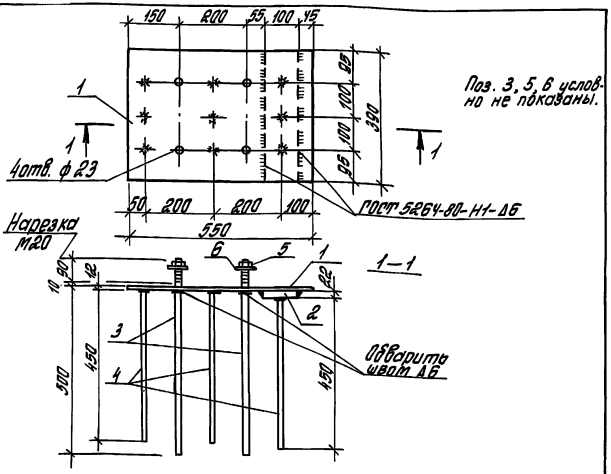

Поз. 3, 5, 6 условно не показаны.

Поз.	Наименование	Кол.	Масса ед., кг	Масса, кг
1	$\frac{-12\times390\ ГОСТ\ 19903-74^*}{ВСт3пс6-1ТУ14-1-3023-80}$ $l=550$	1	20,2	41,0
2	$\frac{-22\times100\ ГОСТ\ 19903-74^*}{ВСт3сп5\ ГОСТ\ 380-71^*}$ $l=390$	1	6,8	
3	ф22 А III ГОСТ 5781-82* $l=600$	4	1,8	
4	ф16 А III ГОСТ 5781-82* $l=466$	9	0,71	
5	Гайка М20 ГОСТ 5915-70*	4	0,05	
6	Шайба 20.01.019 ГОСТ 11371-78	4	0,05	

Гл.инж.пр.	Костанян			1.423.1-5/88.2-37
Разраб.	Летыш			Изделие закладное МН6
Исполн.	Максимова			
Проверил	Жерновенков			
Н.контр.	Костанян			

Стадия	Лист	Листов
Р		1

ЦНИИПРОМЗДАНИЙ

Инв.№ подл. | Подпись и дата | Взам.инв.№

Формат А4

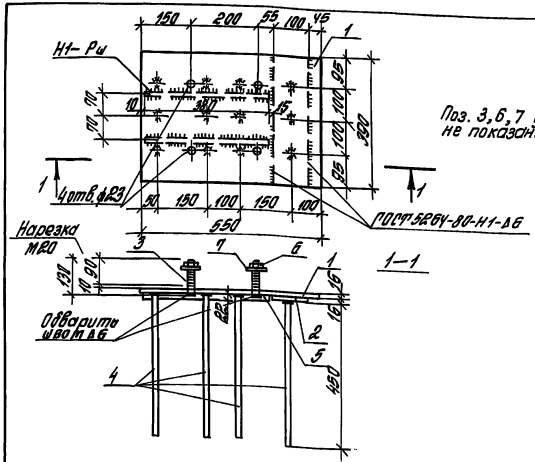

Поз. 3, 6, 7 условно не показаны.

Поз.	Наименование	Кол.	Масса ед., кг	Масса, кг
1	$\frac{-16\times390\ ГОСТ\ 19903-74^*}{ВСт3пс6-1ТУ14-1-3023-80}$ $l=550$	1	26,9	42,7
2	$\frac{-16\times100\ ГОСТ\ 19903-74^*}{ВСт3пс6-1ТУ14-1-3023-80}$ $l=390$	1	2,9	
3	ф20 А I ГОСТ 5781-82* $l=130$	4	0,32	
4	ф16 А III ГОСТ 5781-82* $l=466$	12	0,71	
5	ф22 А III ГОСТ 5781-82* $l=380$	2	1,4	
6	Гайка М20 ГОСТ 5915-70*	4	0,05	
7	Шайба 20.01.019 ГОСТ 11371-78	4	0,05	

Гл.инж.пр.	Костанян			1.423.1-5/88.2-38
Разраб.	Летыш			Изделие закладное МН7
Исполн.	Максимова			
Провер.	Жерновенков			
Н.контр.	Костанян			

Стадия	Лист	Листов
Р		1

ЦНИИПРОМЗДАНИЙ

Инв.№ подл. | Подпись и дата | Взам.инв.№

Формат А4

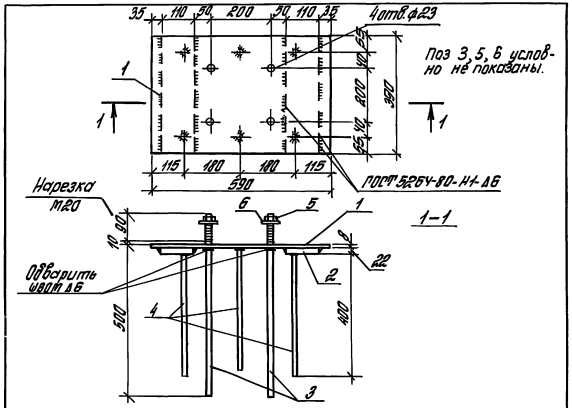

Поз.	Наименование	Кол.	Масса ед., кг	Масса, кг
1	−8×390 ГОСТ 19903-74* / ВСт3пс6-1 ТУ 14-1-3023-80 ℓ=590	1	14,5	39,9
2	−22×110 ГОСТ 19903-74* ВСт3сп5 ГОСТ 380-71* ℓ=390	2	7,4	
3	ф22 АIII ГОСТ 5781-82* ℓ=600	4	1,8	
4	ф14 АIII ГОСТ 5781-82* ℓ=414	6	0,5	
5	Гайка М20 ГОСТ 5915-70*	4	0,05	
6	Шайба 20.01.019 ГОСТ 11371-78	4	0,05	

Инв.№ подл. | Подпись и дата | Взам.инв.№					
Инж. пр.	Костанян		1.423.1-5/88.2-39		
Разраб.	Лемпы				
Испол.	Макеитова		Изделие закладное М2-13	Стадия: Р	Лист	Листов: 1
Провер.	Черновенко			ЦНИИпромзданий		
Н. контр.	Костанян					

Формат А4

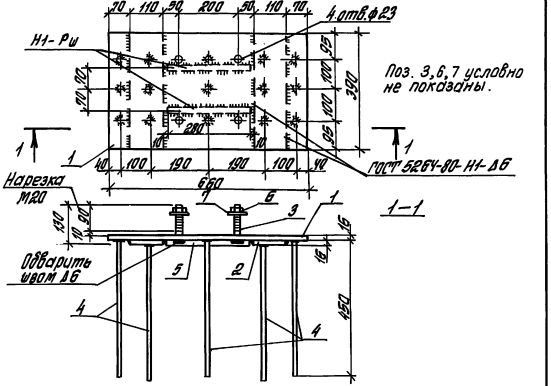

Поз.	Наименование	Кол.	Масса ед., кг	Масса, кг
1	−16×390 ГОСТ 19903-74* / ВСт3пс6-1 ТУ 14-1-3023-80 ℓ=550	1	32,3	56,8
2	−16×110 ГОСТ 19903-74* ВСт3пс6-1 ТУ 14-1-3023-80 ℓ=390	2	5,4	
3	ф20 АI ГОСТ 5781-82* ℓ=190	4	0,32	
4	ф16 АIII ГОСТ 5781-82* ℓ=456	15	0,71	
5	ф22 АIII ГОСТ 5781-82* ℓ=280	2	0,84	
6	Гайка М20 ГОСТ 5915-70*	4	0,05	
7	Шайба 20.01.019 ГОСТ 11371-78	4	0,05	

Инв.№ подл. | Подпись и дата | Взам.инв.№					
Инж. пр.	Костанян		1.423.1-5/88.2-40		
Разраб.	Лемпы				
Испол.	Макеитова		Изделие закладное М18	Стадия: Р	Лист	Листов: 1
Провер.	Черновенко			ЦНИИпромзданий		
Н. контр.	Костанян					

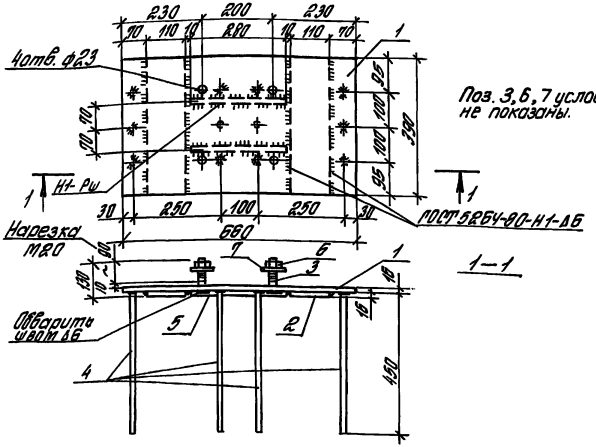

Поз. 3, 6, 7 условно не показаны.

Поз.	Наименование	Кол.	Масса ед., кг	Масса, кг
1	$\frac{-16\times390\ ГОСТ\ 19903-74^*}{ВСт3пс6-1ТУ14-1-3023-80}$ $l=660$	1	32,3	54,7
2	$\frac{-16\times110\ ГОСТ\ 19903-74^*}{ВСт3пс6-1ТУ14-1-3023-80}$ $l=390$	2	5,4	
3	ф20АI ГОСТ 5781-82* $l=130$	4	0,32	
4	ф16АIII ГОСТ 5781-82* $l=466$	12	0,71	
5	ф22АIII ГОСТ 5781-82* $l=280$	2	0,84	
6	Гайка М20 ГОСТ 5915-70*	4	0,05	
7	Шайба 20.01.019 ГОСТ 11371-78	4	0,05	

Гл. инж. пр.	Костанян		1.423.1-5/88.2-41	
Разраб.	Лемыш		Изделие закладное МН9	Стадия: Р; Лист; Листов: 1
Исполн.	Максимова			
Провер.	Жерновенков			ЦНИИПРОМЗДАНИЙ
Н. контр.	Костанян			

Инв. № подл. | Подпись и дата | Взам. инв. №

Формат А4

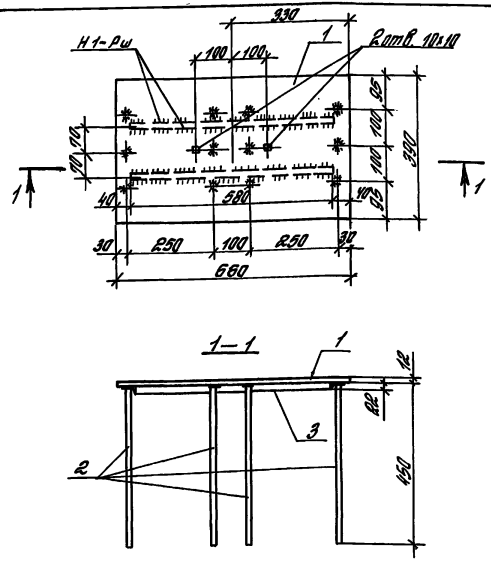

Поз.	Наименование	Кол.	Масса ед., кг	Масса, кг
1	$\frac{-12\times390\ ГОСТ\ 19903-74^*}{ВСт3пс6-1ТУ14-1-3023-80}$ $l=660$	1	24,2	36,2
2	ф16АIII ГОСТ 5781-82* $l=466$	12	0,71	
3	ф22АIII ГОСТ 5781-82* $l=580$	2	1,73	

Гл. инж. пр.	Костанян		1.423.1-5/88.2-42	
Разраб.	Лемыш		Изделие закладное МН 10	Стадия: Р; Лист; Листов: 1
Исполн.	Максимова			
Провер.	Жерновенков			ЦНИИПРОМЗДАНИЙ
Н. контр.	Костанян			

Инв. № подл. | Подпись и дата | Взам. инв. №

23577-03 49 Формат А4

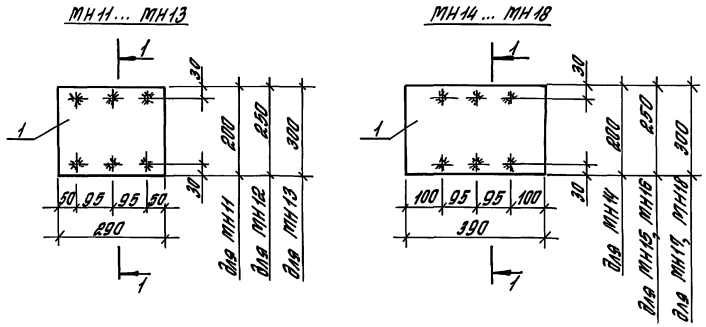

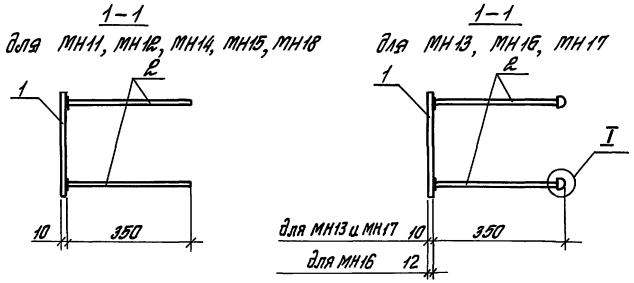

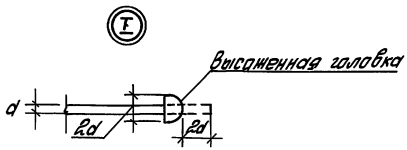

Марка	Поз.	Наименование	Кол.	Масса ед., кг	Масса, кг
МН11	1	−10×200 ГОСТ 19903-74* / ВСт3пс6-1ТУ14-1-3023-80 ℓ=290	1	4,5	6,6
	2	ф12АIII, ℓ=362	6	0,35	
МН12	1	−10×250 ГОСТ 19903-74* / ВСт3пс6-1ТУ14-1-3023-80 ℓ=290	1	5,7	7,8
	2	ф12АIII, ℓ=362	6	0,35	
МН13	1	−10×300 ГОСТ 19903-74* / ВСт3пс6-1ТУ14-1-3023-80 ℓ=290	1	6,8	10,1
	2	ф14АIII, ℓ=392	6	0,54	
МН14	1	−10×200 ГОСТ 19903-74* / ВСт3пс6-1ТУ14-1-3023-80 ℓ=390	1	6,1	8,2
	2	ф12АIII, ℓ=362	6	0,35	
МН15	1	−10×250 ГОСТ 19903-74* / ВСт3пс6-1ТУ14-1-3023-80 ℓ=390	1	7,7	9,8
	2	ф12АIII, ℓ=362	6	0,35	
МН16	1	−12×250 ГОСТ 19903-74* / ВСт3пс6-1ТУ14-1-3023-80 ℓ=390	1	9,2	13,4
	2	ф16АIII, ℓ=398	6	0,7	
МН17	1	−10×300 ГОСТ 19903-74* / ВСт3пс6-1ТУ14-1-3023-80 ℓ=390	1	9,2	12,5
	2	ф14АIII, ℓ=392	6	0,54	
МН18	1	−10×300 ГОСТ 19903-74* / ВСт3пс6-1ТУ14-1-3023-80 ℓ=390	1	9,2	11,3
	2	ф12АIII, ℓ=362	6	0,35	

Арматура класса А-III по ГОСТ 5781-82*.

Гл.инж.пр.	Костанян		
Разраб.	Лемыш		
Исполн.	Максимова		
Провер.	Жерновенков		
Н.контр.	Костанян		

1.424.1-5/88.2-43

Изделие закладное МН11 ... МН18

Стадия	Лист	Листов
Р		1

ЦНИИПРОМЗДАНИЙ

Инв.№ подл. | Подпись и дата | Взам.инв.№

МН 30, МН 31

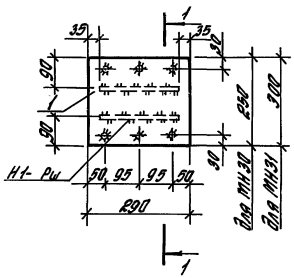

МН 32, МН 33, МН 34

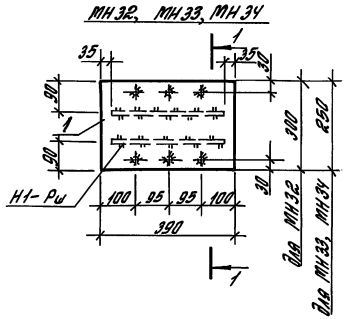

1–1

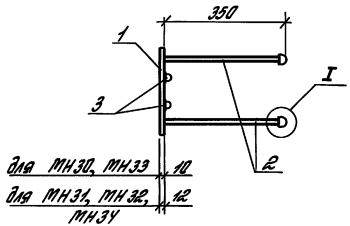

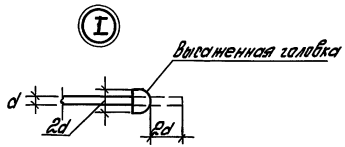

Марка	Поз.	Наименование	Кол.	Масса ед., кг	Масса, кг
МН30	1	−10×250 ГОСТ 19903-74* / ВСт3пс6-1 ТУ14-1-3023-80 ℓ=290	1	5,7	9,7
	2	ф14 А III, ℓ=392	6	0,54	
	3	ф16 А III, ℓ=220	2	0,35	
МН31	1	−12×300 ГОСТ 19903-74* / ВСт3пс6-1 ТУ14-1-3023-80 ℓ=290	1	8,2	13,3
	2	ф16 А III, ℓ=398	6	0,73	
	3	ф16 А III, ℓ=220	2	0,35	
МН32	1	−12×300 ГОСТ 19904-74* / ВСт3пс6-1 ТУ14-1-3023-80 ℓ=390	1	11,0	16,4
	2	ф16 А III, ℓ=398	6	0,73	
	3	ф16 А III, ℓ=320	2	0,5	
МН33	1	−10×250 ГОСТ 19903-74* / ВСт3пс6-1 ТУ14-1-3023-80 ℓ=390	1	7,7	12,0
	2	ф14 А III, ℓ=392	6	0,54	
	3	ф16 А III, ℓ=320	2	0,5	
МН34	1	−12×250 ГОСТ 19903-74* / ВСт3пс6-1 ТУ14-1-3023-80 ℓ=390	1	9,2	14,6
	2	ф16 А III, ℓ=398	6	0,73	
	3	ф16 А III, ℓ=320	2	0,5	

Арматура: класса А-III по ГОСТ 5781-82*

Гл. инж. пр.	Костанян		
Разраб.	Лемыш		
Исполн.	Максимова		
Провер.	Жерновенков		
Н. контр.	Костанян		

1.423.1- 5/88. 2-44

Изделие закладное МН30... МН34

Стадия	Лист	Листов
Р		1

ЦНИИПРОМЗДАНИЙ

Инв. № подл. | Подпись и дата | Взам. инв. №

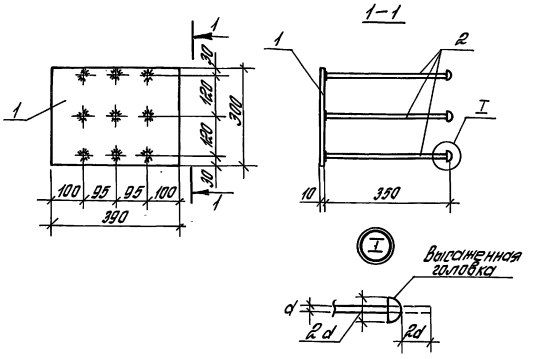

Поз.	Наименование	Кол.	Масса ед., кг	Масса, кг
1	–10×300 ГОСТ 19903-74* ВСт3пс6-1 ГОСТ 14-1-3023-80 l=390	1	9,2	14,9
2	ф16 AIII ГОСТ 5781-82* l=398	9	0,63	

				1.423.1-5/88.2-45		
Гл.инж.пр.	Костанян			Изделие закладное МН35	Стадия	Лист	Листов
Разраб.	Летыч				Р		1
Исполн.	Максимова				ЦНИПРОМЗДАНИЙ		
Проверил	Чернавенкова						
Н.контр.	Костанян						

Инв.№ подл. | Подпись и дата | Взам.инв.№

Формат А4

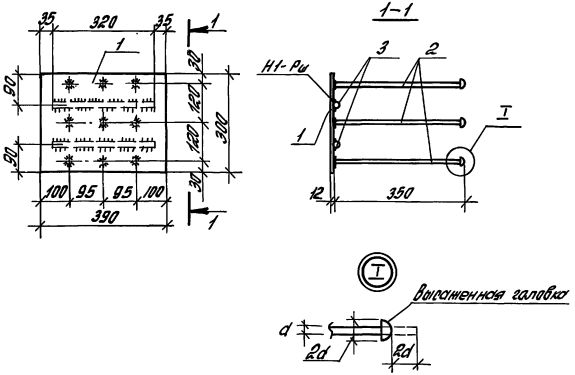

Поз.	Наименование	Кол.	Масса ед., кг	Масса, кг
1	–12×300 ГОСТ 19903-74* ВСт3пс6-1 ГОСТ 14-1-3023-80 l=390	1	11,0	17,7
2	ф16 AIII ГОСТ 5781-82* l=398	9	0,63	
3	ф16 AIII ГОСТ 5781-82* l=320	2	0,5	

				1.423.1-5/88.2-46		
Гл.инж.пр.	Костанян			Изделие закладное МН36	Стадия	Лист	Листов
Разраб.	Летыч				Р		1
Исполн.	Максимова				ЦНИПРОМЗДАНИЙ		
Проверил	Чернавенкова						
Н.контр.	Костанян						

Инв.№ подл. | Подпись и дата | Взам.инв.№

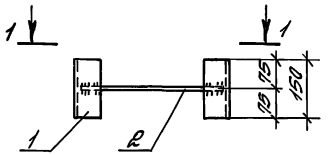

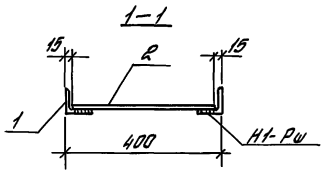

Поз.	Наименование	Кол.	Масса ед., кг	Масса, кг
1	Б-63х63х5 ГОСТ 8509-72 / ВСт3 кп 2 ГОСТ 380-71* l=150	2	0,75	1,8
2	ф12А III ГОСТ 5781-82* l=370	1	0,33	

				1.423.1-5/88. 2-47		
Гл. инж. пр.	Костанян			Изделие закладное М1-14	Стадия	Лист	Листов
Разраб.	Летыш				Р		1
Исполн.	Максимова				ЦНИИПРОМЗДАНИЙ		
Провер.	Жерновенков						
Н. контр.	Костанян						

Инв. № подл. | Подпись и дата | Взам. инв. №

Формат А4

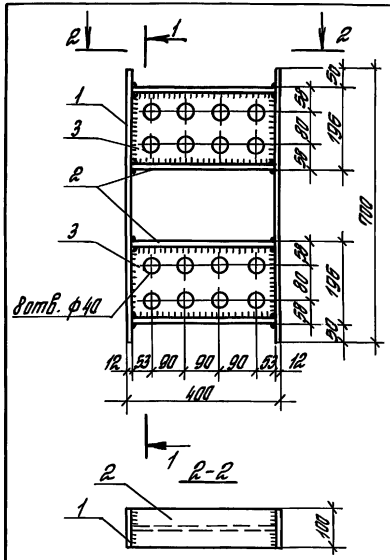

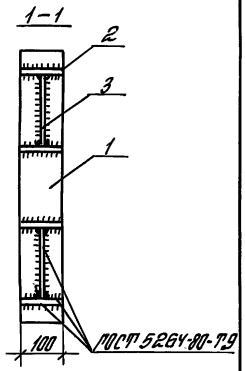

Поз.	Наименование	Кол.	Масса ед., кг	Масса, кг
1	—12х100 ГОСТ 19903-74* / ВСт3 пс 6-1ТУ14-1-3023-80 l=700	2	6,6	45,0
2	—18х100 ГОСТ 19903-74* / ВСт3 пс 6-1ТУ14-1-3023-80 l=376	4	5,2	
3	—12х160 ГОСТ 19903-74* / ВСт3 пс 6-1ТУ14-1-3023-80 l=376	2	5,5	

				1.423.1-5/88. 2-48		
Гл. инж. пр.	Костанян			Изделие закладное МН20	Стадия	Лист	Листов
Разраб.	Летыш				Р		1
Исполн.	Максимова				ЦНИИПРОМЗДАНИЙ		
Провер.	Жерновенков						
Н. контр.	Костанян						

Инв. № подл. | Подпись и дата | Взам. инв. №

Формат А4

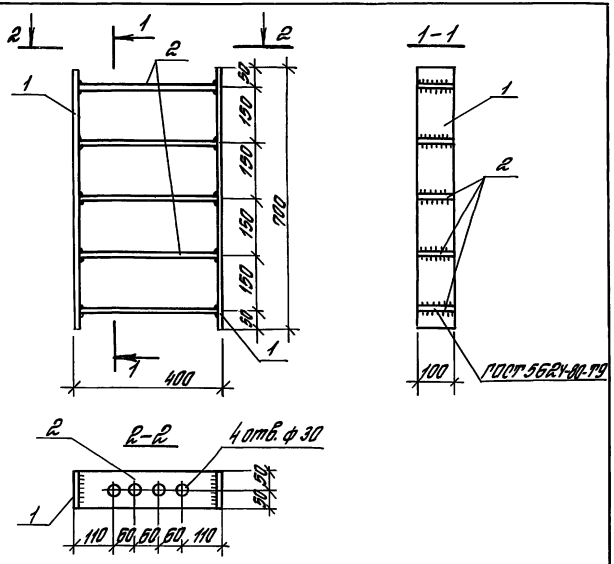

Поз.	Наименование	Кол.	Масса ед., кг	Масса, кг
1	$\frac{-12\times100\ ГОСТ\ 19903-74^*}{ВСт3пс6-1ТУ14-1-3023-80}$ $l=700$	2	6,6	30,7
2	$\frac{-12\times100\ ГОСТ\ 19903-74^*}{ВСт3пс6-1ТУ14-1-3023-80}$ $l=376$	5	3,5	

Гл.инж.пр.	Костанян			1.423.1-5/88.2-49
Разраб.	Летыш			Изделие закладное МН21
Исполн.	Максимова			Стадия: Р; Лист; Листов: 1
Провер.	Жерновенков			ЦНИИПРОМЗДАНИЙ
Н.контр.	Костанян			

Инв.№ подл. | Подпись и дата | Взам.инв.№

Формат А4

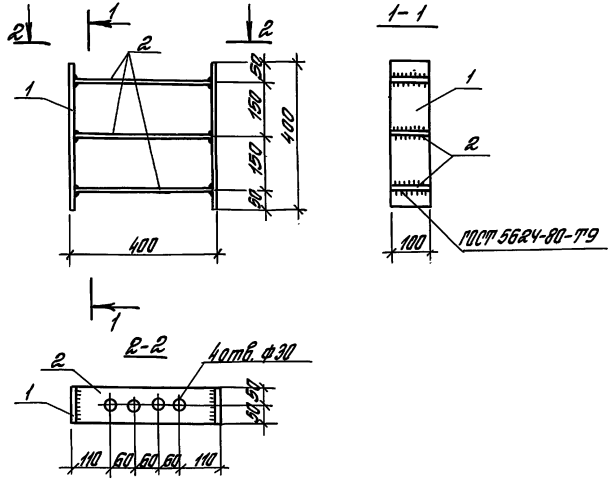

Поз.	Наименование	Кол.	Масса ед., кг	Масса, кг
1	$\frac{-12\times100\ ГОСТ\ 19903-74^*}{ВСт3пс6-1ТУ14-1-3023-80}$ $l=400$	2	3,8	18,1
2	$\frac{-12\times100\ ГОСТ\ 19903-74^*}{ВСт3пс6-1ТУ14-1-3023-80}$ $l=376$	3	3,5	

Гл.инж.пр.	Костанян			1.423.1-5/88.2-50
Разраб.	Летыш			Изделие закладное МН22
Исполн.	Максимова			Стадия: Р; Лист; Листов: 1
Провер.	Жерновенков			ЦНИИПРОМЗДАНИЙ
Н.контр.	Костанян			

Инв.№ подл. | Подпись и дата | Взам.инв.№

23577-03 54 Формат А4

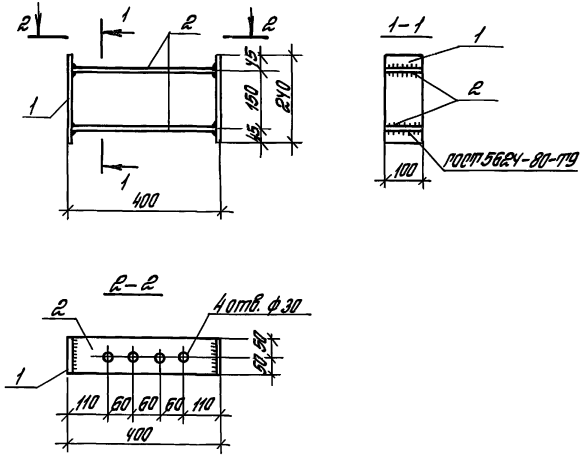

Поз.	Наименование	Кол.	Масса ед., кг	Масса, кг
1	$\frac{-12\times100\ ГОСТ\ 19903-74^*}{ВСт3пс6-1ТУ14-1-3023-80}$ $l=240$	2	2,3	11,6
2	$\frac{-12\times100\ ГОСТ\ 19903-74^*}{ВСт3пс6-1ТУ14-1-3023-80}$ $l=376$	2	3,5	

				1.423.1-5/88.2-51		
Гл.инж.пр.	Костанян			Изделие закладное МН23	Стадия	Лист	Листов
Разраб.	Летыш				Р		1
Исполн.	Максимова				ЦНИИПРОМЗДАНИЙ		
Проверил	Жерновенков						
Н.контр.	Костанян						

Инв. № подл. | Подпись и дата | Взам. инв. №

Формат А4

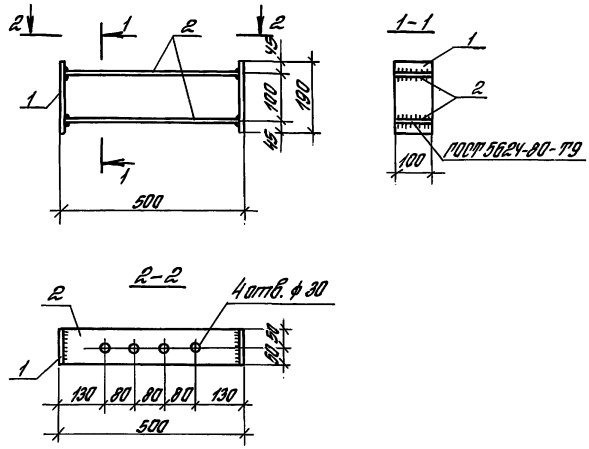

Поз.	Наименование	Кол.	Масса ед., кг	Масса, кг
1	$\frac{-12\times100\ ГОСТ\ 19903-74^*}{ВСт3пс6-1ТУ14-1-3023-80}$ $l=190$	2	1,8	12,6
2	$\frac{-12\times100\ ГОСТ\ 19903-74^*}{ВСт3пс6-1ТУ14-1-3023-80}$ $l=476$	2	4,5	

				1.423.1-5/88.2-52		
Гл.инж.пр.	Костанян			Изделие закладное МН24	Стадия	Лист	Листов
Разраб.	Летыш				Р		1
Исполн.	Максимова				ЦНИИПРОМЗДАНИЙ		
Провер.	Жерновенков						
Н.контр.	Костанян						

Инв. № подл. | Подпись и дата | Взам. инв. №

Формат А4

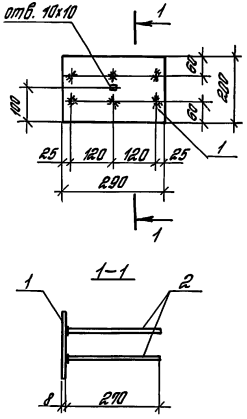

Поз.	Наименование	Кол.	Масса ед., кг	Масса, кг
1	$\frac{-8\times200\ ГОСТ\ 19903-74^*}{ВСт3\ пс\ 6-1\ ТУ\ 14-1-3023-80}$ $l=290$	1	3,6	5,0
2	ф12АIII ГОСТ 5781-82* $l=282$	6	0,24	

Гл. инж. пр.	Костанян		1.423.1-5/88.2-53	
Разраб.	Летыш		Изделие закладное МН37	Стадия: Р; Лист; Листов: 1
Исполн.	Максимова			ЦНИИПРОМЗДАНИЙ
Провер.	Жерновенков			
Н. контр.	Костанян			

Взам. инв. №

Подпись и дата

Инв. № подл.

Формат А4

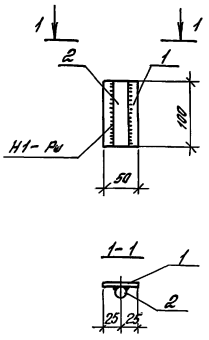

Поз.	Наименование	Кол.	Масса ед., кг	Масса, кг
1	$\frac{-8\times50\ ГОСТ\ 19903-74^*}{ВСт3\ пс\ 6-1\ ТУ\ 14-1-3023-80}$ $l=100$	1	0,3	0,7
2	ф25АIII ГОСТ 5781-82* $l=100$	1	0,4	

Гл. инж. пр.	Костанян		1.423.1-5/88.2-54	
Разраб.	Летыш		Изделие закладное МН25	Стадия: Р; Лист; Листов: 1
Исполн.	Максимова			ЦНИИПРОМЗДАНИЙ
Провер.	Жерновенков			
Н. контр.	Костанян			

Взам. инв. №

Подпись и дата

Инв. № подл.

Формат А4

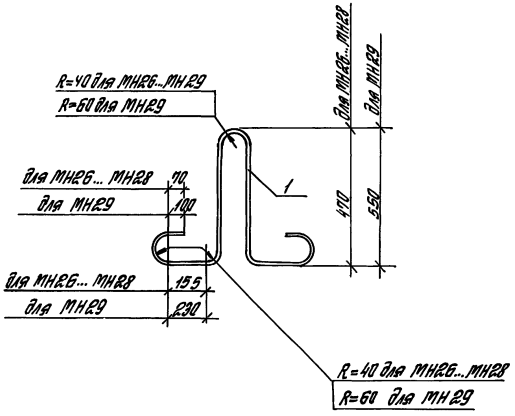

Марка	Поз.	Наименование	Кол.	Масса, кг
МН26	1	ф 18 AI; l=1900	1	3,4
МН27		ф 20 AI; l=1900		4,2
МН28		ф 22 AI; l=1900		5,1
МН29		ф 25 AI; l=2200		6,5

Арматура класса A-I по ГОСТ 5781-82*

Гл.инж.пр.	Костанян		1.423.1-5/88.2-55		
Разраб.	Летцы				
Испол.	Максимова		Изделие закладное МН26...МН29	Стадия: Р	Лист:	Листов: 1
Провер.	Черниченко			ЦНИИпромзданий	
Н.контр.	Костанян				

Инв.№ подл. | Подпись и дата | Взам.инв.№

Формат А4

gost.e-ecolog.ru

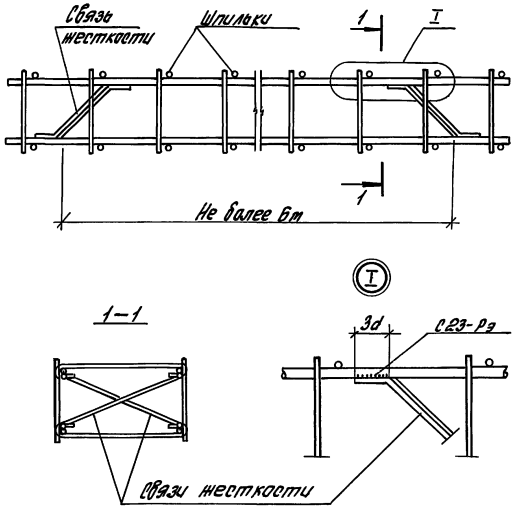

Гл.инж.пр.	Костанян		1.423.1-5/88.2-56		
Разраб.	Летцы				
Испол.	Максимова		Схема установки связей жесткости в вязаном пространственном каркасе	Стадия: Р	Лист:	Листов: 1
Провер.	Черниченко			ЦНИИпромзданий	
Н.контр.	Костанян				

Инв.№ подл. | Подпись и дата | Взам.инв.№

Формат А4