ГОСУДАРСТВЕННЫЙ КОМИТЕТ
ПО ГРАЖДАНСКОМУ СТРОИТЕЛЬСТВУ И АРХИТЕКТУРЕ
ПРИ ГОССТРОЕ СССР

ТИПОВЫЕ КОНСТРУКЦИИ И ДЕТАЛИ ЗДАНИЙ И СООРУЖЕНИЙ

СЕРИЯ 1.136-10

ДВЕРИ ДЕРЕВЯННЫЕ ВНУТРЕННИЕ ДЛЯ ЖИЛЫХ И ОБЩЕСТВЕННЫХ ЗДАНИЙ

13926

ЦЕНА 0-83

gost.e-ecolog.ru

ГОСУДАРСТВЕННЫЙ КОМИТЕТ
ПО ГРАЖДАНСКОМУ СТРОИТЕЛЬСТВУ И АРХИТЕКТУРЕ
ПРИ ГОССТРОЕ СССР

ТИПОВЫЕ КОНСТРУКЦИИ И ДЕТАЛИ ЗДАНИЙ И СООРУЖЕНИЙ

СЕРИЯ 1.136-10

ДВЕРИ ДЕРЕВЯННЫЕ ВНУТРЕННИЕ ДЛЯ ЖИЛЫХ И ОБЩЕСТВЕННЫХ ЗДАНИЙ

ЦНИИЭП ЖИЛИЩА

ЗАМ. ДИРЕКТОРА РУК. ОТДЕЛЕНИЯ ПРОЕКТНЫХ РАБОТ	А. КРИППА	РУК. ЛАБ. ОКОН, ДВЕРЕЙ И ПРИБОРОВ К НИМ	К. ЖУКОВ
РУК. ОТДЕЛА НЕБЕТОННЫХ КОНСТРУКЦИЙ	Н. ЦАПЛЕВ	РУК. ГРУППЫ	И. СТРОКОВ

РАЗРАБОТАНЫ ЦНИИЭП ЖИЛИЩА ГОСУДАРСТВЕННОГО КОМИТЕТА ПО ГРАЖДАНСКОМУ СТРОИТЕЛЬСТВУ И АРХИТЕКТУРЕ ПРИ ГОССТРОЕ СССР

УТВЕРЖДЕНЫ И ВВЕДЕНЫ В ДЕЙСТВИЕ
С 1. ИЮЛЯ 1976 г.
ПРИКАЗОМ ГОСУДАРСТВЕННОГО КОМИТЕТА ПО ГРАЖДАНСКОМУ СТРОИТЕЛЬСТВУ И АРХИТЕКТУРЕ ПРИ ГОССТРОЕ СССР
ОТ 15 АПРЕЛЯ 1976 г. № 82.....

В связи с утверждением изменений N 1 ГОСТ 6629-74 (Постановление Госстроя СССР от 6.05.80г. N 64) внесены изм. в листы 1с; с5; 1; 4; 5; 11 и 12. Изм. листы имеют индекс „и" – инф. 4-81 (стр. 118)

Содержание

	Типоразмер двери		Лист	Стр.
Пояснительная записка				3-6
Типы и размеры дверей			1	7
Дверь глухая с порогом и без порога	ДГ	21-7	2	8
—"— —"— —"—	ДГ	21-8	3	9
—"— —"— —"—	ДГ	21-9	4	10
—"— —"— —"—	ДГ	21-10	5	11
—"— —"— —"—	ДГ	21-12	6	12
—"— —"— —"—	ДГ	24-10	7	13
—"— —"— —"—	ДГ	24-12	8	14
—"— —"— —"—	ДГ	24-15	9	15
—"— —"— —"—	ДГ	24-19	10	16
Сечения дверей типа Г			11	17
Сечения деталей типа Г			12	18
Дверь остекленная с порогом и без порога	ДО	21-8	13	19
—"— —"— —"—	ДО	21-9	14	20
—"— —"— —"—	ДО	21-10	15	21
—"— —"— —"—	ДО	21-13	16	22
—"— —"— —"—	ДО	24-10	17	23
—"— —"— —"—	ДО	24-12	18	24
—"— —"— —"—	ДО	24-15	19	25
—"— —"— —"—	ДО	24-19	20	26
Сечения дверей типа О			21	27
Сечения деталей			22	28
Дверь остекленная с качающимися полотнами	ДК	21-13	23	29
—"— —"— —"—	ДК	24-15	24	30
—"— —"— —"—	ДК	24-19	25	31
Сечения дверей типа К			26	32
Сечения деталей			27	33
Приложение 1. Примеры заполнения щитов дверных полотен			28-30	34-36
Приложение 2. Схема расположения приборов			31	37
Приложение 3. Схемы правых и левых дверей			31	37
Приложение 4. Схема расположения уплотняющих прокладок			31	37
Приложение 5. Сравнение обозначений типоразмеров дверных блоков по ГОСТ 6629-74 с обозначениями по ГОСТ 6629-64			32	38
Приложение 6. Марки дверных блоков			33	39
Приложение 7. Примеры установок дверных блоков в стенах			34	40

1. В настоящую серию включены рабочие чертежи деревянных внутренних дверей, разработанные в соответствии с ГОСТ 6629-74 "Двери деревянные внутренние для жилых и общественных зданий".

2. Содержащиеся в серии чертежи дверей предназначены для применения при проектировании жилых и общественных зданий и для производства этих изделий деревообрабатывающими предприятиями.

3. Двери, входящие в состав настоящей серии могут также применяться в административных зданиях, бытовых и других помещениях зданий промышленных и сельскохозяйственных предприятий.

4. Изготовление дверей (включая окраску, остекление, прикрепление приборов и уплотняющих прокладок, испытания, маркировка, приемка, поставка, хранение) должны производиться в соответствии ГОСТ 475-70, ГОСТ 6629-74 и настоящей серией.

5. Двери, изготовляемые по настоящей серии, в зависимости от конструкции, подразделяются на следующие типы:

Г - с глухими полотнами, с притвором в четверть;

О - с остекленными полотнами, с притвором в четверть;

К - с остекленными качающимися полотнами.

6. Двери, изготовляемые по рабочим чертежам настоящей серии, обозначаются марками, присвоенными им ГОСТ 6629-74. Внесение изменений в обозначение марок изделий не допускается.

Марка дверного блока состоит из букв, обозначающих дверь (Д) её тип (одна из букв Г,О или К) и двух последующих чисел, разделённых тире, сбозначающих координационные размеры высоты и ширины дверного блока в модулях М (где М = 100 мм).

После размеров, в следующей последовательности проставляют дополнительные буквы, обозначающие:

С - дверной блок со сплошным заполнением щита дверного полотна;

В - дверной блок повышенной водостойкости для помещений с постоянной по условиям эксплуатации относительной влажностью более 60%.

У - дверной блок с уплотнёнными притворами;

Ц - дверной блок для входа в квартиру со сплошным заполнением щита дверного полотна деревянными рейками, с порогом, уплотнением притворов и врезанным цилиндровым замком.

Л - дверной блок левый;

П - дверной блок с порогом.

Правый блок и блок без порога дополнительной буквы не имеют.

Пример условного обозначения дверного блока с глухим полотном размерами 2071х970 мм, с мелкопустотным заполнением щита, правого, без порога:

ДГ 21-10 ГОСТ 6629-74

то же, левого дверного блока с порогом:

ДГ 21-10 ЛП ГОСТ 6629-74.

То же, со сплошным заполнением щита деревянными рейками:

ДГ 21-10 СЛП ГОСТ 6629-74.

То же с уплотненными притворами:

ДГ 21-10 СУЛП ГОСТ 6629-74.

7. Марки дверных блоков проставляются в спецификациях на изделия в проектах, в заказах предприятиям-изготовителям и на нелицевых поверхностях самих изделий.

8. Дверные блоки должны поставляться предприятием-изготовителем с полотнами навешенными на петли (двухпольные дополнительно с врезанными шпингалетами) с полной заводской готовностью: окончательно отделанной поверхностью, прикрепленными приборами, уплотняющими прокладками и остекленными.

Установка всех приборов приводимых в спецификациях к заказу должна производиться предприятием-изготовителем с последующим снятием ручек и других выступающих приборов.

Выступающие приборы с шурупами поставляются в отдельной таре совместно с блоками с указанием назначения (марок дверных блоков).

9. Двери, в зависимости от назначения изготовляют со сплошным заполнением щитов дверных полотен или мелкопустотным (решетчатым) заполнением.

Сплошное заполнение выполняют только из деревянных реек (орусков), калиброванных по толщине каркаса щита. Примеры заполнения щитов полотен приведены в приложении I.

10. Полотна дверей оклеиваются твердыми или сверхтвердыми древесно-волокнистыми плитами, а также клееной фанерой толщиной 4 мм. При сплошном заполнении щита деревянными рейками толщина

указанных материалов может быть уменьшена до 3-х мм.

II. Все размеры на чертежах настоящей серии указаны в миллиметрах для неокрашенных изделий.

I2. Для изготовления дверей могут применяться полимерные материалы, предусмотренные "Перечнем полимерных материалов и изделий, разрешенных к применению в строительстве", утвержденных Минздравом СССР по согласованию с Госстроем СССР.

I3. Полотна дверей предприятием-изготовителем могут изготовляться без обкладок или с невыступающими обкладками (по боковым и верхнему притворам).

I4. Двери для входов в квартиры и с лестничных клеток непосредственно в помещения общественных зданий должны изготовляться со сплошным заполнением щитов деревянными рейками, с порогом и уплотнением притворов прокладками.

Двери для входов в квартиры должны поставляться с врезанными цилиндровыми замками с отдельно упакованными цилиндровыми механизмами и ключами к ним.

I5. Двери, применяемые для комплектации санитарно-технических кабин, допускается изготовлять с полотном толщиной 30 мм и высотой не менее I800 мм, с шириной бруска коробки 50 мм.

I6. На нижней части полотен дверей для общественных зданий по согласованию потребителя с предприятием-изготовителем крепят с обеих сторон накладки (цоколь) из декоративного бумажно-слоистого пластика, шириной 220 мм и толщиной не менее 2 мм.

I7. Коробку без порога расшивают внизу монтажной доской с креплением гвоздями к торцам вертикальных брусков. Допускается шиповое соединение монтажной доски с брусками коробки.

I8. Площадь дверных блоков определяется по наружным размерам коробок без учета прибитой монтажной доски.

I9. Для остекления дверей применяют прозрачное стекло по ГОСТ III-65, узорчатое стекло по ГОСТ 5533-67 или армированное по ГОСТ 748I-67, толщиной 4-5 мм.

Для остекления дверей типа К применяют только прозрачное стекло.

20. Полотна дверей навешивают в коробки на две петли с невынимающимися стержнями. Расположение петель и фалевых ручек на дверных блоках должно производиться согласно размерам, указанным в приложении 2.

21. Уплотнение притворов дверей производят пеноподиуретановыми прокладками по ГОСТ 10174-72 в местах, указанных в приложении 4.

22. Расход древесины определен на каждое изделие в черновых заготовках в деле.

23. Поставка дверных блоков должна осуществляться комплектно в соответствии со спецификацией к заказу, в которой должно быть указано:

а) количество дверных блоков каждой марки;

б) количество комплектов наличников;

в) характер отделки полотен, лицевой поверхности коробок и наличников;

г) вид стекла для дверей типа О;

д) спецификация приборов по действующим стандартам на приборы с указанием марок дверей, для которых они предназначены;

е) дополнительные требования.

24. В приложениях к настоящей серии приведены:

а) примеры заполнения щитов дверных полотен в приложении 1;
б) схема расположения приборов в приложении 2;
в) схемы правых и левых дверей в приложении 3;
г) схемы расположения уплотняющих прокладок в приложении 4;
д) сравнение обозначений типоразмеров дверных блоков по настоящему стандарту с обозначениями по ГОСТ 6629-64 в приложении 5;
е) марки дверных блоков в приложении 6.

ЦНИИЭП жилища
Рук. отдела бетонных конструкций
Рук. группы
Ст. научный сотрудник
Н. Строков
А. Зиев
Н. Снитко
Н. Архангельская

Тип Г. Глухие с притвором в четверть

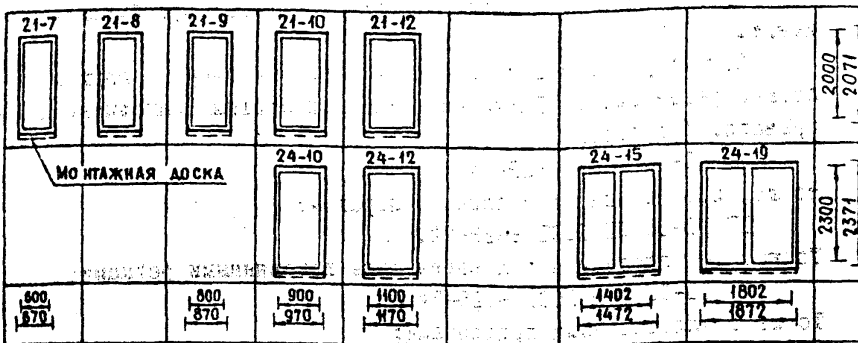

Тип О. Остекленные с притвором в четверть

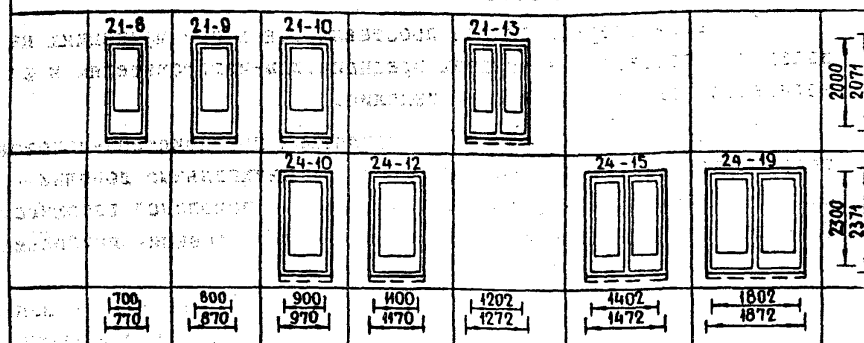

Тип К. Остекленные с качающимися полотнами

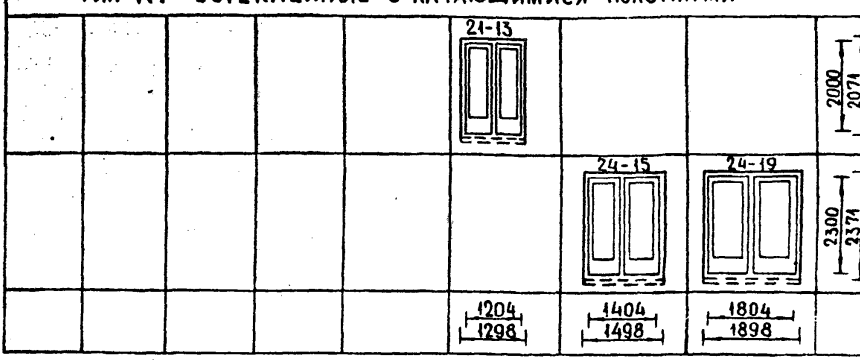

Примечание. Над схемами дверей указаны координационные размеры высоты и ширины в модулях.

ТК	Двери деревянные внутренние для жилых и общественных зданий	Серия 1.136-10
1975	Типы и размеры дверей	Лист 1

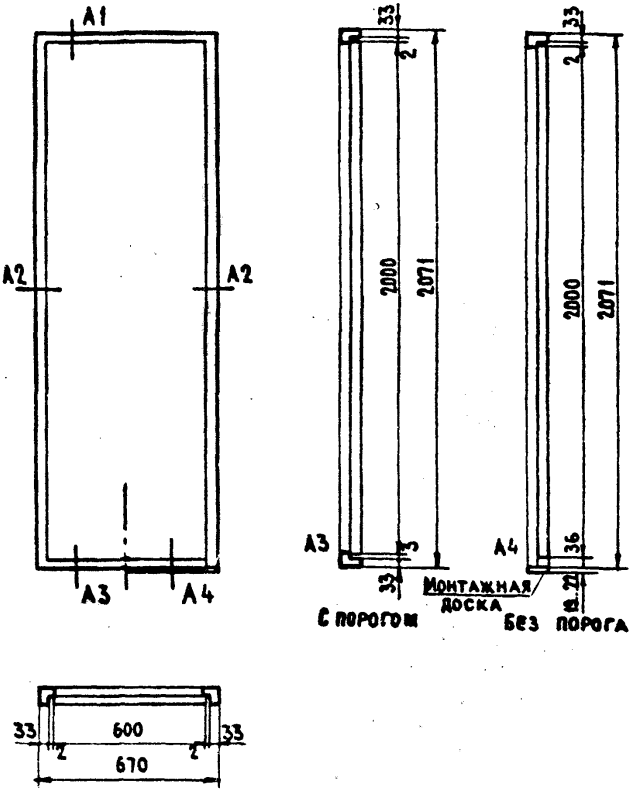

Спецификация на 1 изделие.

Древесина коробки	$м^3$	0,0230
Древесина каркаса полотна	$м^3$	0,0212
Древесина сплошного заполнения	$м^3$	0,030
или мелкопустотное заполнение	$м^2$	0,84
Плиты древесно-волокнистые твердые ГОСТ 4598-60	$м^2$	2,48
Петли накладные ГОСТ 5088-72 и ГОСТ 17585-72	шт	2

Примечание: Для дверей применяемых в сантехкабинах заводского изготовления указанный об'ем древесины умножать на К=0.75.

ТК	Двери деревянные внутренние для жилых и общественных зданий	Серия 1.136-10
1975	Типоразмер двери ДГ 21-7	Лист 2

13926 9

Н. Строков
Рук. группы
Н. Цаплев
...ных конструкций

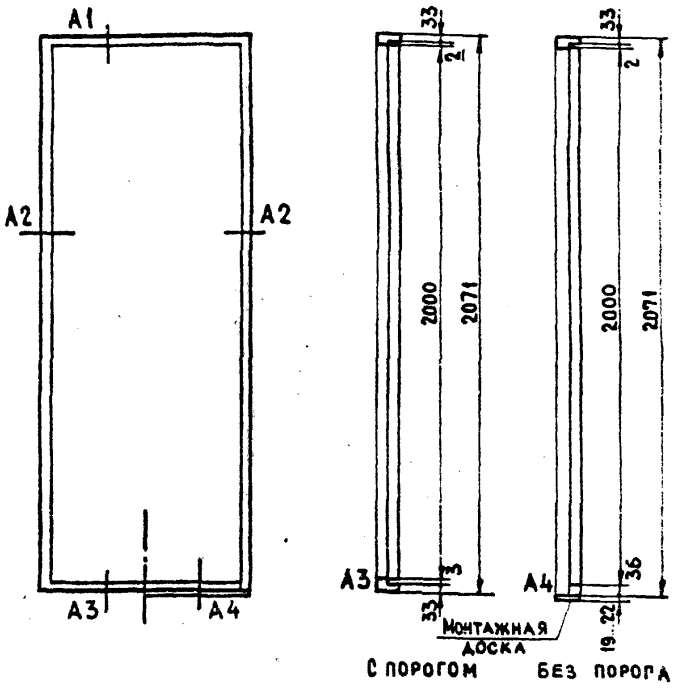

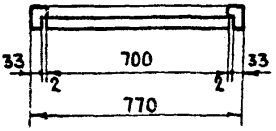

Спецификация на 1 изделие

Древесина коробки	м³	0,0240
Древесина каркаса полотна	м³	0,0220
Древесина сплошного заполнения	м³	0,0403
или мелкопустотное заполнение	м²	1,026
Плиты древесно-волокнистые твердые ГОСТ 4598-60	м²	2,69
Петли накладные ГОСТ 5088-72 и ГОСТ 17585-72	шт.	2

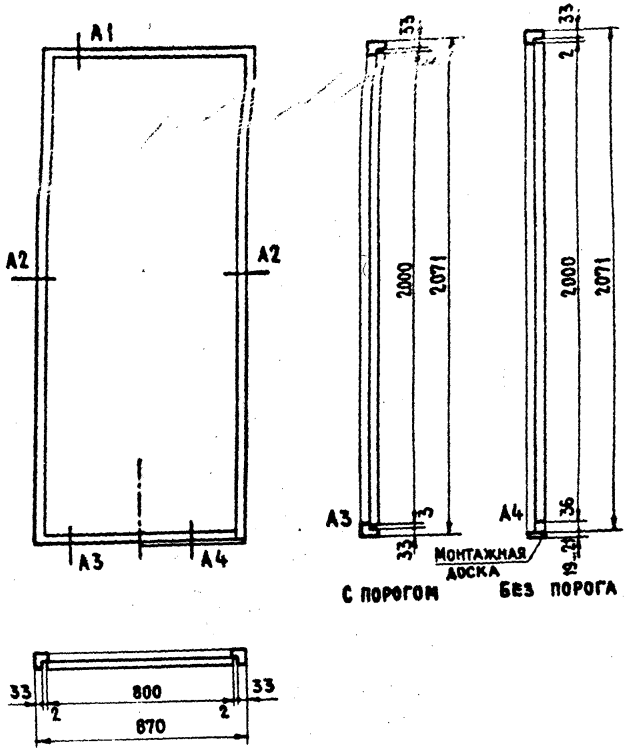

СПЕЦИФИКАЦИЯ НА 1 ИЗДЕЛИЕ

ДРЕВЕСИНА КОРОБКИ	$м^3$	0.0250
ДРЕВЕСИНА КАРКАСА ПОЛОТНА	$м^3$	0.0225
ДРЕВЕСИНА СПЛОШНОГО ЗАПОЛНЕНИЯ	$м^3$	0.0462
ИЛИ МЕЛКОПУСТОТНОЕ ЗАПОЛНЕНИЕ	$м^2$	1.21
ПЛИТЫ ДРЕВЕСНО-ВОЛОКНИСТЫЕ ТВЕРДЫЕ ГОСТ 4598-60	$м^2$	3.3
ПЕТЛИ НАКЛАДНЫЕ ГОСТ 5088-72 И ГОСТ 17585-72	ШТ	2

ТК	ДВЕРИ ДЕРЕВЯННЫЕ ВНУТРЕННИЕ ДЛЯ ЖИЛЫХ И ОБЩЕСТВЕННЫХ ЗДАНИЙ	СЕРИЯ 1.136-10	
1975	ТИПОРАЗМЕР ДВЕРИ ДГ 21-9		ЛИСТ 4

13926 11

ЦНИИЭП ЖИЛИЩА
Рук. отдела небетонных конструкций
Н. ЦАПЛЕВ
Ст. научный сотрудник
Рук. группы
А. ЗУЕВ
И. СТРОКОВ
Исполнители
Н. СИТКО
Архангельская

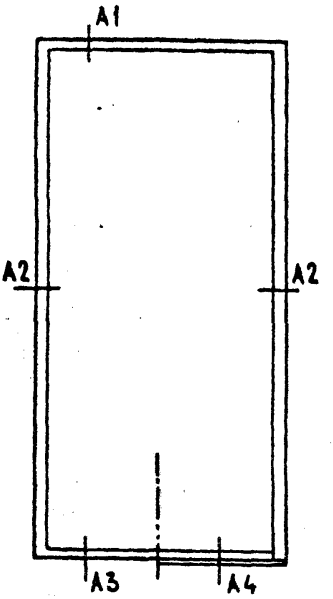

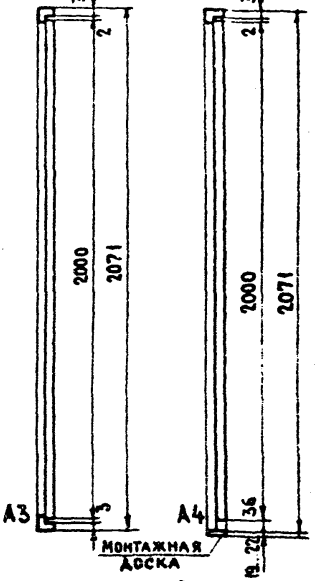

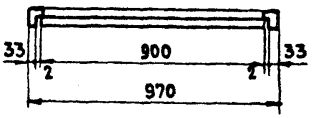

Спецификация на 1 изделие

Древесина коробки	м³	0.0260
Древесина каркаса полотна	м³	0.0231
Древесина сплошного заполнения	м³	0.0521
или мелкопустотное заполнение	м²	1,39
Плиты древесно-волокнистые твердые ГОСТ 4598-60	м²	3,7
Петли накладные ГОСТ 5088-72 и ГОСТ 17585-72	шт.	2

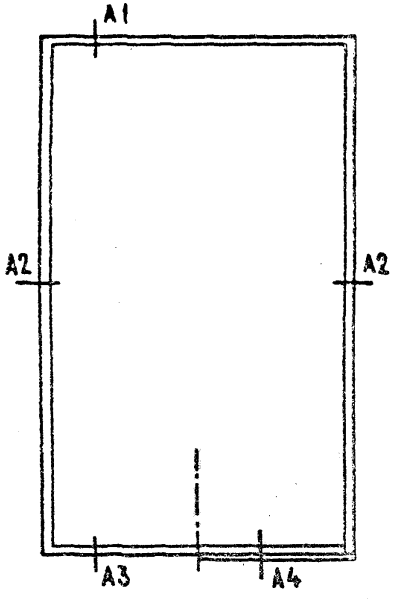

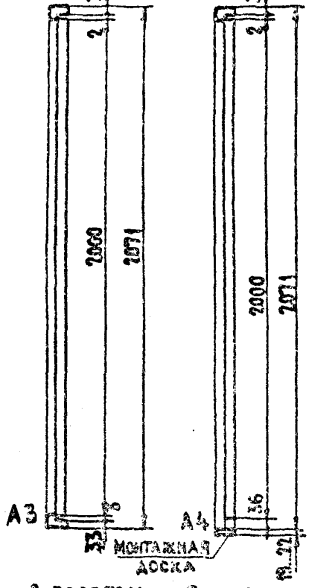



Спецификация на 1 изделие.

Древесина коробки	м³	0.0272
Древесина каркаса полотна	м³	0.0244
Древесина сплошного заполнения	м³	0,067
или мелкопустотное заполнение	м²	1.77
Плиты древесно-волокнистые твердые ГОСТ 4598-86	м²	4,5
Петли накладные ГОСТ 5088-72 и ГОСТ 11878-71	шт.	2

ТК	Двери деревянные внутренние для жилых и общественных зданий	Серия 1.136-10
1975	Типоразмер двери ДГ 21-12	Лист 6

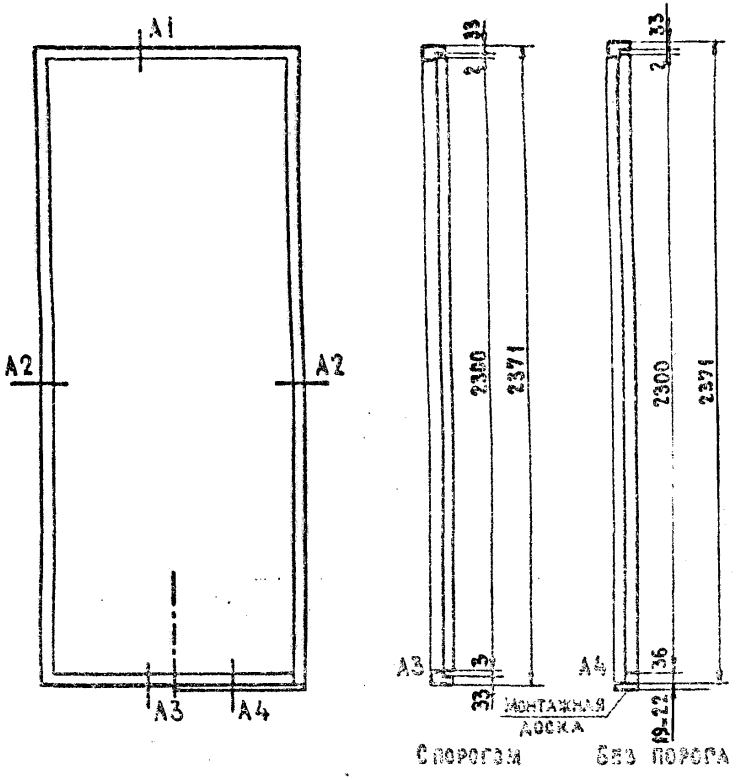



Спецификация на 1 изделие

Древесина коробки	м³	0,0282
Древесина каркаса полотна	м³	0,0265
Древесина сплошного заполнения	м³	0,0601
или мелкопустотное заполнение	м²	1,62
Плиты древесно-волокнистые твердые ГОСТ 4598-60	м²	4,26
Петли накладные ГОСТ 5088-72 и ГОСТ 17585-72	шт.	2

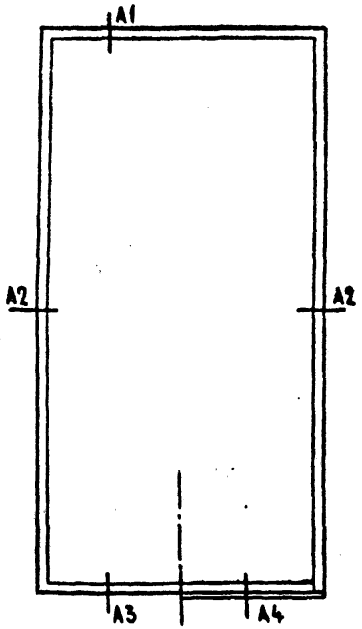

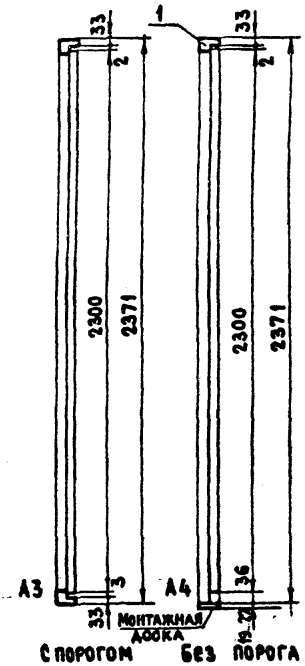

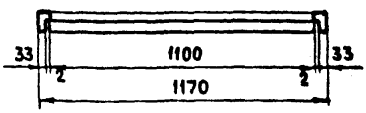

Спецификация на 1 изделие

Древесина коробки	м³	0.0296
Древесина каркаса полотна	м³	0.0281
Древесина сплошного заполнения	м³	0.0772
или мелкопустотное заполнение	м²	2.06
Плиты древесно-волокнистые твердые ГОСТ 4598-60	м²	5.18
Петли накладные ГОСТ 5088-72 и ГОСТ 17585-72	шт.	2

ТК	Двери деревянные внутренние для жилых и общественных зданий	Серия 1.136-10
1975	Типоразмер двери ДГ 24-12	Лист 8

13926 15

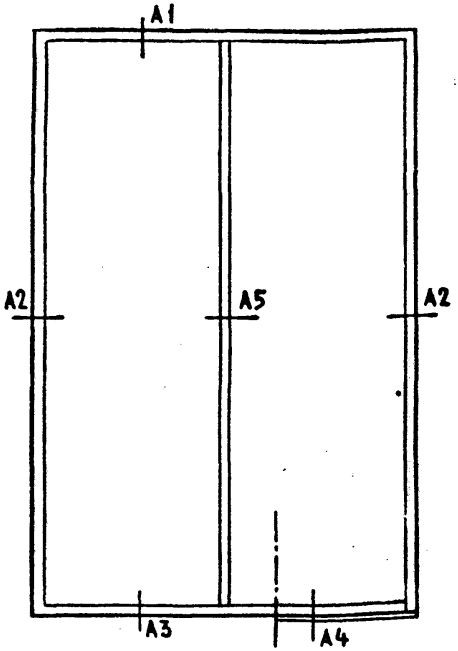

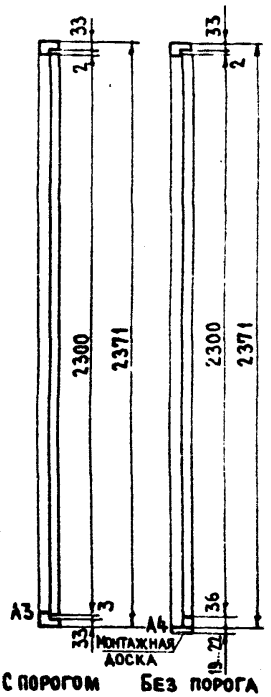

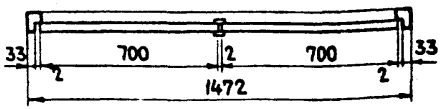

Спецификация на 1 изделие

Древесина коробки	м³	0.0323
Древесина каркаса полотна	м³	0.0505
Древесина сплошного заполнения	м³	0.0821
или мелкопустотное заполнение	м²	2.38
Плиты древесно-волокнистые твердые ГОСТ 4598-60	м²	6.64
Петли накладные ГОСТ 5088-72 и ГОСТ 17585-72	шт.	4
Шпингалет дверной ГОСТ 5090-73	шт.	1

ТК	Двери деревянные внутренние для жилых и общественных изделий	Серия 1.136-10
1975	Типоразмер двери ДГ 24-15	Лист 9

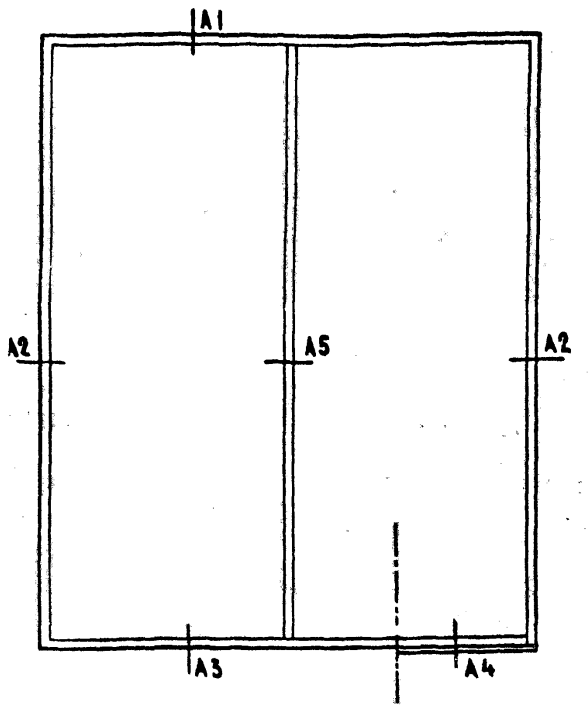

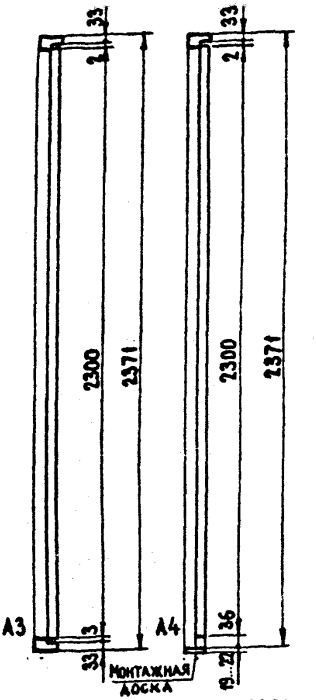



Спецификация на 1 изделие.

Древесина коробки	$м^3$	0.0352
Древесина каркаса полотна	$м^3$	0.0536
Древесина сплошного заполнения	$м^3$	0.1181
или мелкопустотное заполнение	$м^2$	3.24
Плиты древесно-волокнистые твердые ГОСТ 4598-60	$м^2$	8.52
Петли накладные ГОСТ 5088-72 и ГОСТ 17585-72	шт.	4
Шпингалет дверной ГОСТ 5090-73	шт.	1

ТК	Двери деревянные внутренние для жилых и общественных зданий	Серия 1.136-10
1975	Типоразмер двери ДГ 24-19	Лист 10

БЕЗ ОБКЛАДКИ

А1

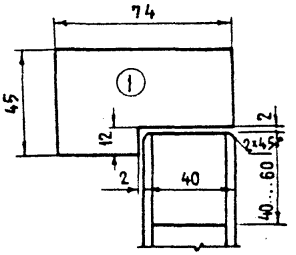

С ОБКЛАДКОЙ

А1

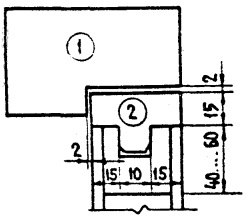

А2

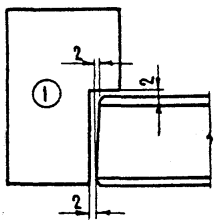

С ПОРОГОМ

А2

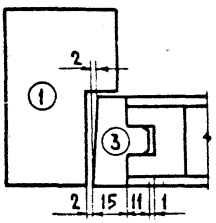

БЕЗ ПОРОГА

А3

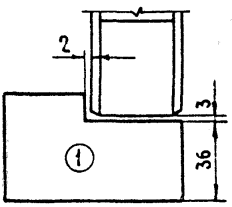

А4

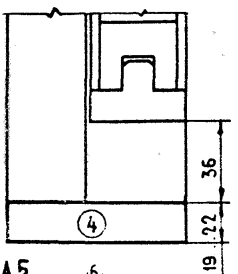

А5

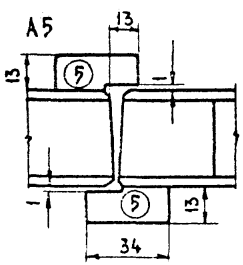

А5

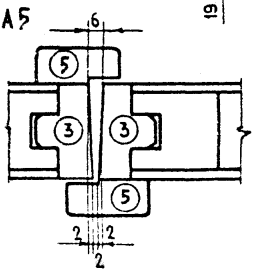

ТК	Двери деревянные внутренние для жилых и общественных зданий	Серия 1.136-10
1975	Сечения дверей типа Г	Лист 11

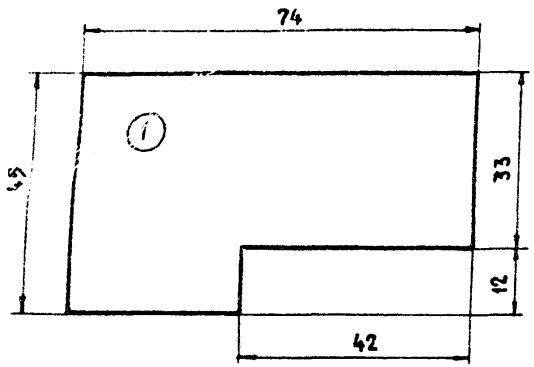

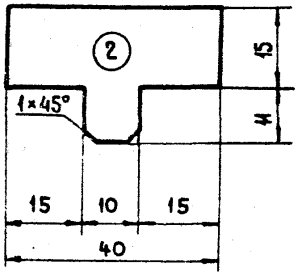

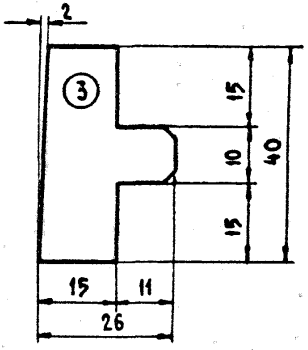

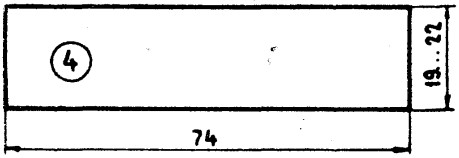

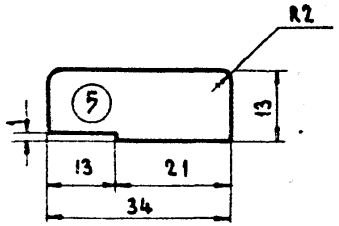

ЦНИИЭП жилища

ТК 1975

Двери деревянные внутренние для жилых и общественных зданий

Сечения деталей дверей типа Г

Серия 1.136-10

Лист 12

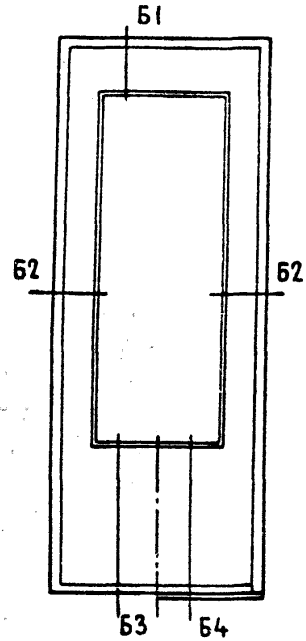

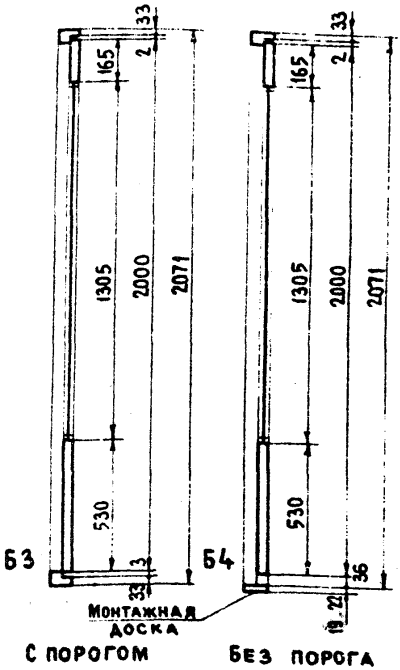

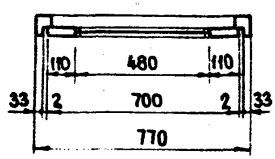

Спецификация на 1 изделие

Древесина коробки	$м^3$	0,0241
Древесина каркаса полотна	$м^3$	0,0269
Древесина сплошного заполнения	$м^3$	0,0091
или мелкопустотное заполнение	$м^2$	0,22
Плиты древесно-волокнистые твердые	$м^2$	1,64
Петли накладные ГОСТ 5088-72 и ГОСТ 17585-72	шт	2
Стекло оконное ГОСТ 111-65 1300×475-1 шт	$м^2$	0,62

ТК	Двери деревянные внутренние для жилых и общественных зданий	Серия 1.136-10	
1975	Типоразмер двери ДО 21-8		Лист 13

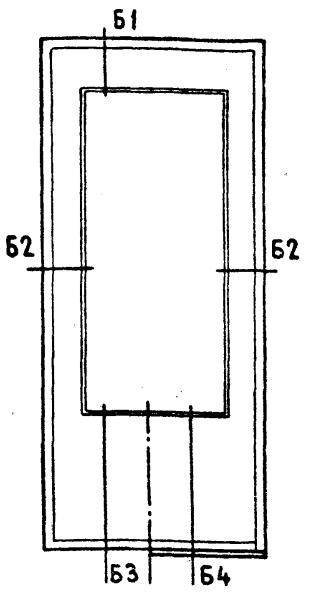

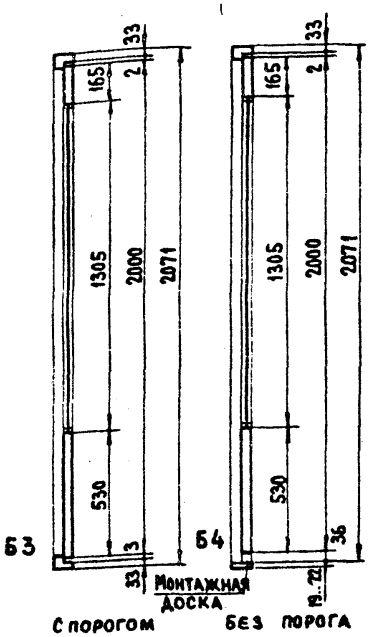

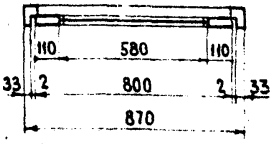

Спецификация на 1 изделие

Древесина коробки	м³	0,0251
Древесина каркаса полотна	м³	0,0280
Древесина сплошного заполнения	м³	0,0110
или мелкопустотное заполнение	м²	0,27
Плиты древесно-волокнистые твердые ГОСТ 4598-60	м²	1,78
Петли накладные ГОСТ 5088-72 и ГОСТ 17585	шт	2
Стекло оконное ГОСТ 111-65 1300×575-1	м²	0,75

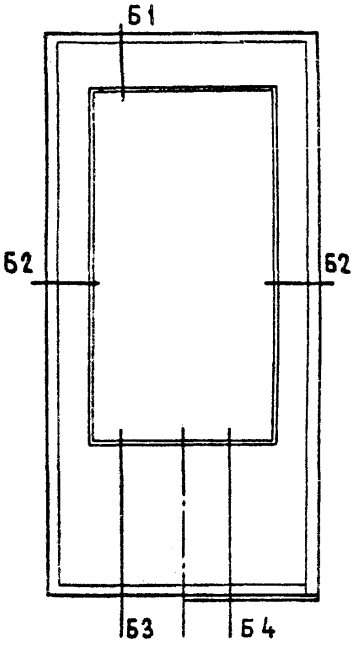

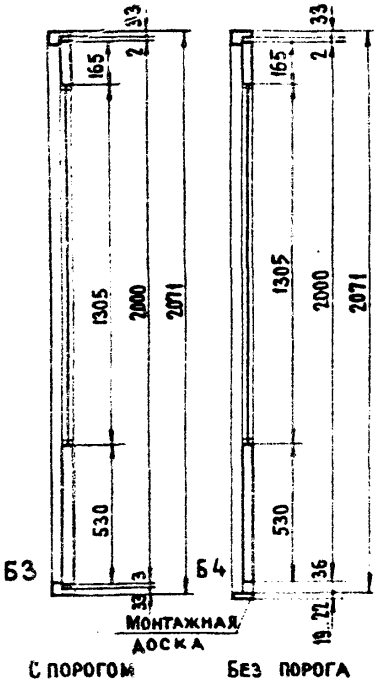

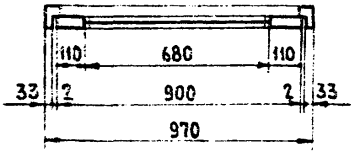

Спецификация на 1 изделие

Древесина коробки	м³	0.0262
Древесина каркаса полотна	м³	0.0292
Древесина сплошного заполнения	м³	0.0125
или мелкопустотное заполнение	м²	0,31
Плиты древесно-волокнистые твердые ГОСТ 4598-60	м²	1,93
Петли накладные ГОСТ 5088-72 и ГОСТ 17585-72	шт	2
Стекло оконное ГОСТ 111-65 1300×675 - 1 шт.	м²	0.88

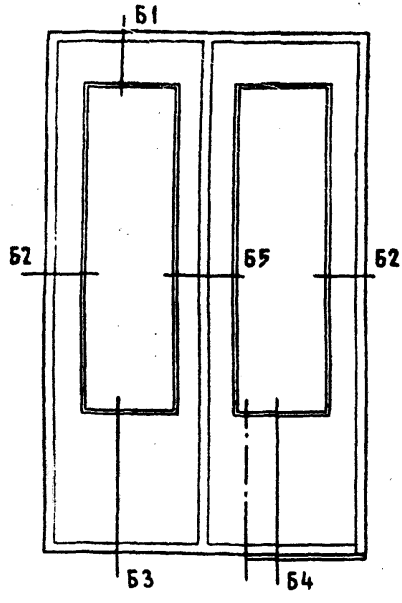

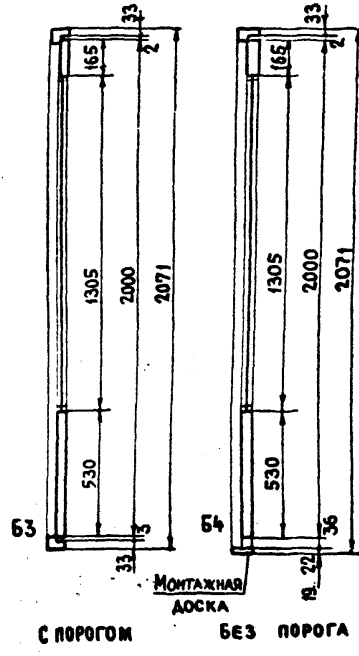

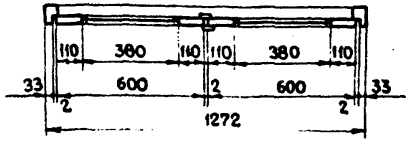

Спецификация на 1 изделие

Древесина коробки	м³	0.0281
Древесина каркаса полотна	м³	0.0522
Древесина сплошного заполнения	м³	0.0149
или мелкопустотное заполнение	м²	0.39
Плиты древесно-волокнистые твердые ГОСТ 4598-60	м²	1.51
Петли накладные ГОСТ 5088-72 и ГОСТ 17585	шт.	4
Шпингалет дверной ГОСТ 5090-73	шт.	1
Стекло оконное ГОСТ 111-65 1300×375 - 2 шт	м²	0.97

ТК	Двери деревянные внутренние для жилых и общественных зданий	Серия 1.136-10
1975	Типоразмер двери ДО 21-13	Лист 16

ЦНИИЭП

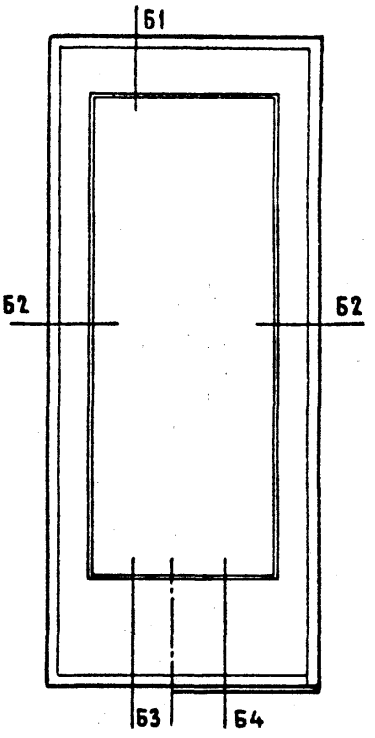

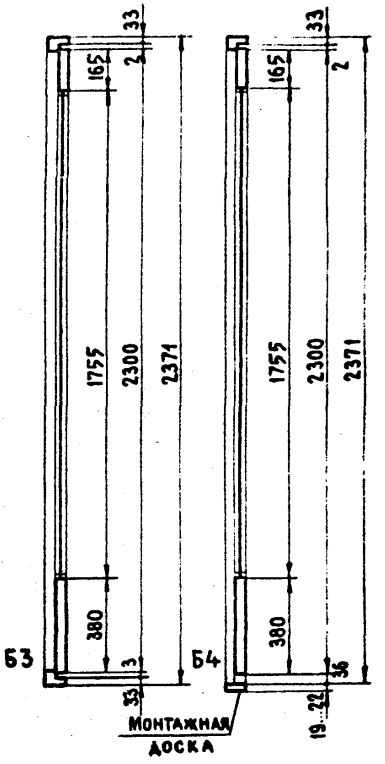



Спецификация на 1 изделие

Древесина коробки	$м^3$	0,0283
Древесина каркаса полотна	$м^3$	0,0328
Древесина сплошного заполнения	$м^3$	0,0084
или мелкопустотное заполнение	$м^2$	0,20
Плиты древесно-волокнистые твердые ГОСТ 4598-60	$м^2$	1,88
Петли накладные ГОСТ 5088-72 и ГОСТ 17585-72	шт	2
Стекло оконное ГОСТ 111-65 1750×675 - 1 шт	$м^2$	1,18

ТК	Двери деревянные внутренние для жилых и общественных зданий	Серия 1.136-10
1975	Типоразмер двери ДО 24-10	Лист 17

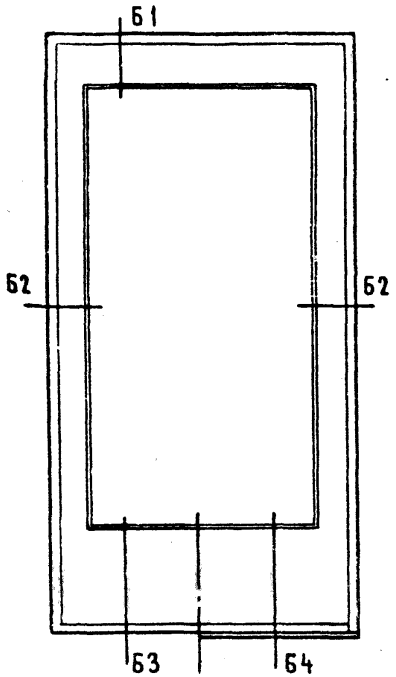

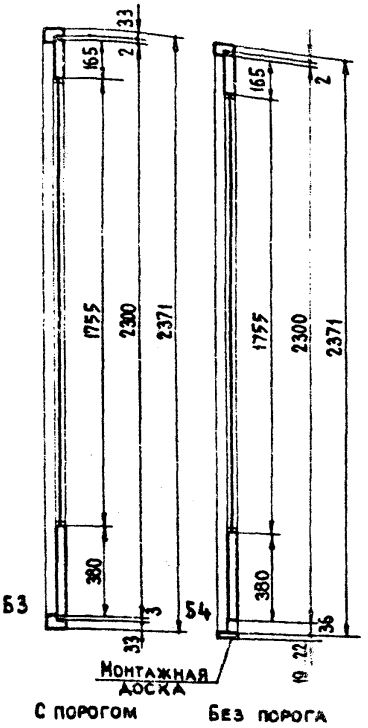

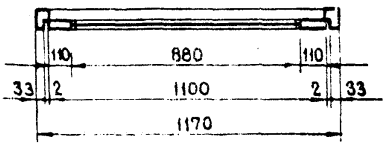

Спецификация на 1 изделие

Древесина коробки	м³	0,0296
Древесина каркаса полотна	м³	0,0352
Древесина сплошного заполнения	м³	0,011
или мелкопустотное заполнение	м²	0,28
Плиты древесно-волокнистые твердые ГОСТ 4598-60	м²	2,10
Петли накладные ГОСТ 5088-72 и ГОСТ 17585-72	шт	2
Стекло оконное ГОСТ 111-65 1750×875 - 1 шт.	м²	1,53

ТК	Двери деревянные внутренние для жилых и общественных зданий	Серия 1.136-10
1975	Типоразмер двери ДО 24-12	Лист 18

Рук отдела небетонных конструкций Н. Цапаев
Рук группы Н. Строков
Жилища

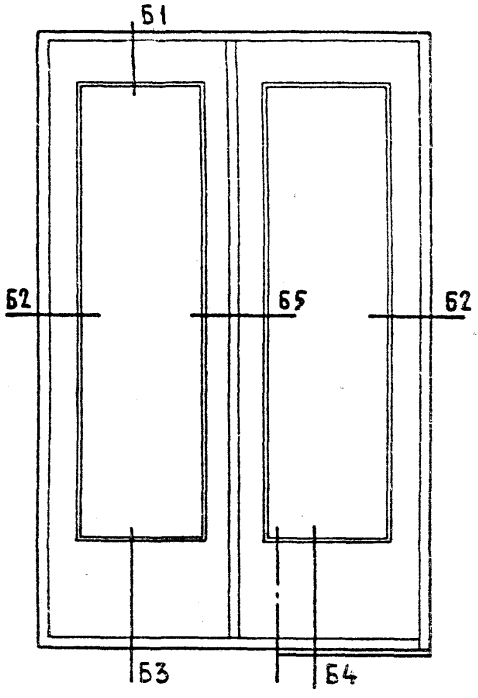

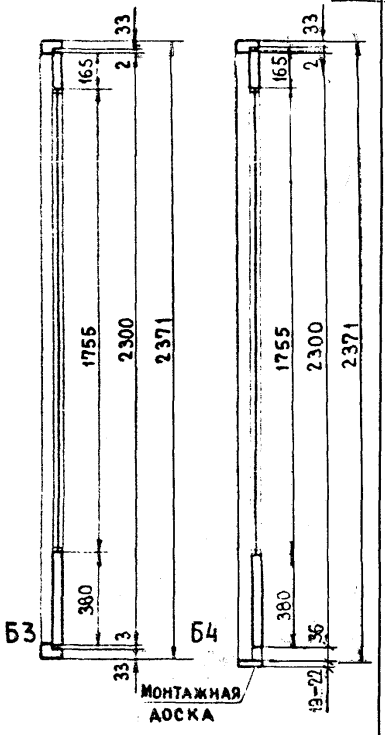

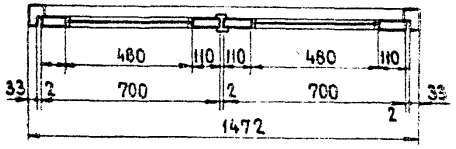

Спецификация на 1 изделие

Древесина коробки	м³	0.0322
Древесина каркаса полотна	м³	0.0615
Древесина сплошного заполнения	м³	0.0134
или мелкопустотное заполнение	м²	0.33
Плиты древесно-волокнистые твердые ГОСТ 4598-60	м²	1.64
Петли накладные ГОСТ 5088-72 и ГОСТ 17585	шт.	4
Шпингалет дверной ГОСТ 5090-73	шт.	1
Стекло оконное ГОСТ 111-65 1750×475-2	м²	1.66

ТК	Двери деревянные внутренние для жилых и общественных зданий.	Серия 1.136-10
1975	Типоразмер двери ДО 24-15	Лист 19

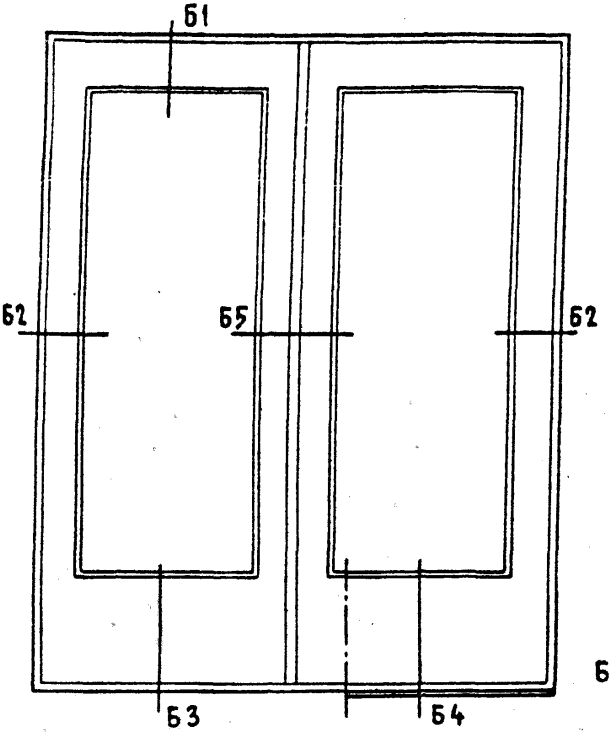

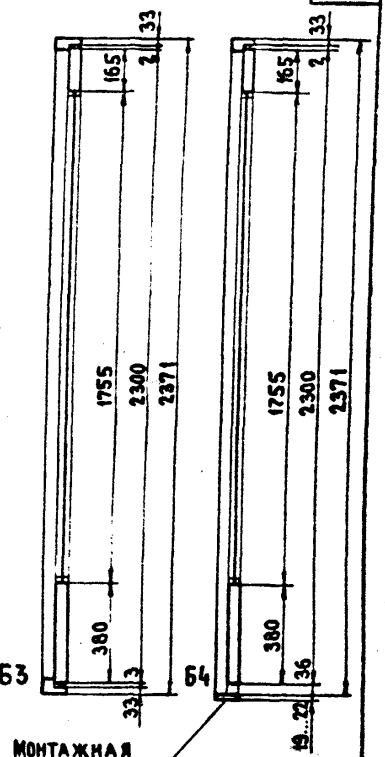

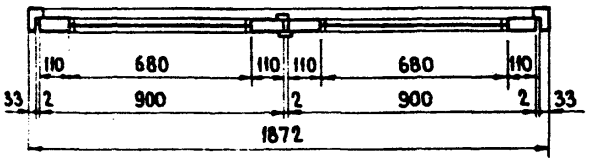

Спецификация на 1 изделие

Древесина коробки	$м^3$	0.0353
Древесина каркаса полотна	$м^3$	0.0656
Древесина сплошного заполнения	$м^3$	0.0.174
или мелкопустотное заполнение	$м^2$	0.42
Плиты древесно-волокнистые твердые ГОСТ 4598-60	$м^2$	1.88
Петли накладные ГОСТ 5088-72 и ГОСТ 17585	шт	4
Шпингалет дверной ГОСТ 5090-73	шт	1
Стекло оконное ГОСТ 111-65 1750×675-2 шт.	$м^2$	2.36

ТК	Двери деревянные внутренние для жилых и общественных зданий	Серия 1.136-10
1975	Типоразмер двери ДО 24-19	Лист 20

Рук группы
И. Строков
Н Цаплев
Рук отдела небетонных конструкций
Жилища

БЕЗ ОБКЛАДКИ

Б1

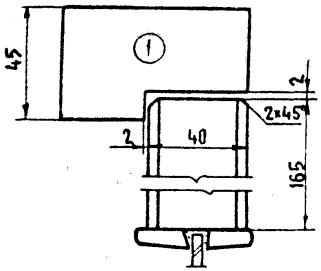

С ОБКЛАДКОЙ

Б1

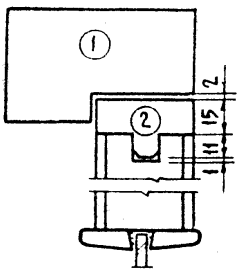

Б2

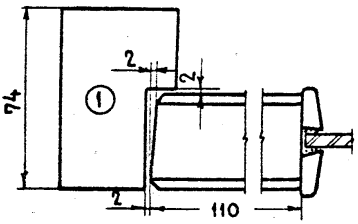

Б2

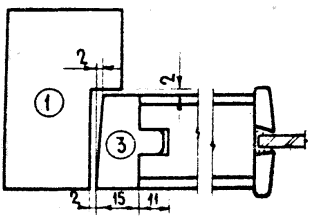

С ПОРОГОМ

Б3

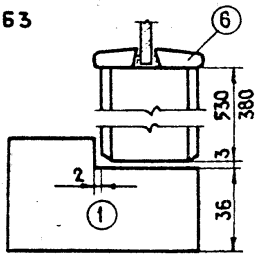

ВАРИАНТ



БЕЗ ПОРОГА

Б4

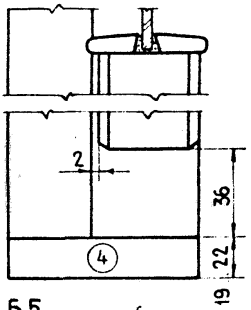

Б5

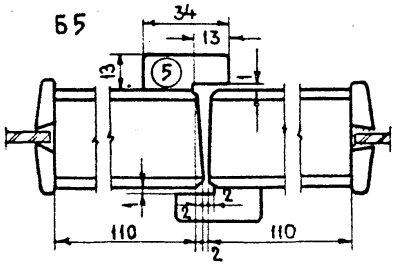

Б5

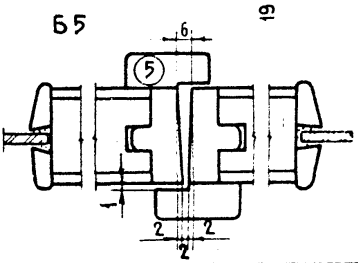

ТК	Двери деревянные внутренние для жилых и общественных зданий	Серия 1.136-10
1975	Сечения дверей типа О	Лист 21

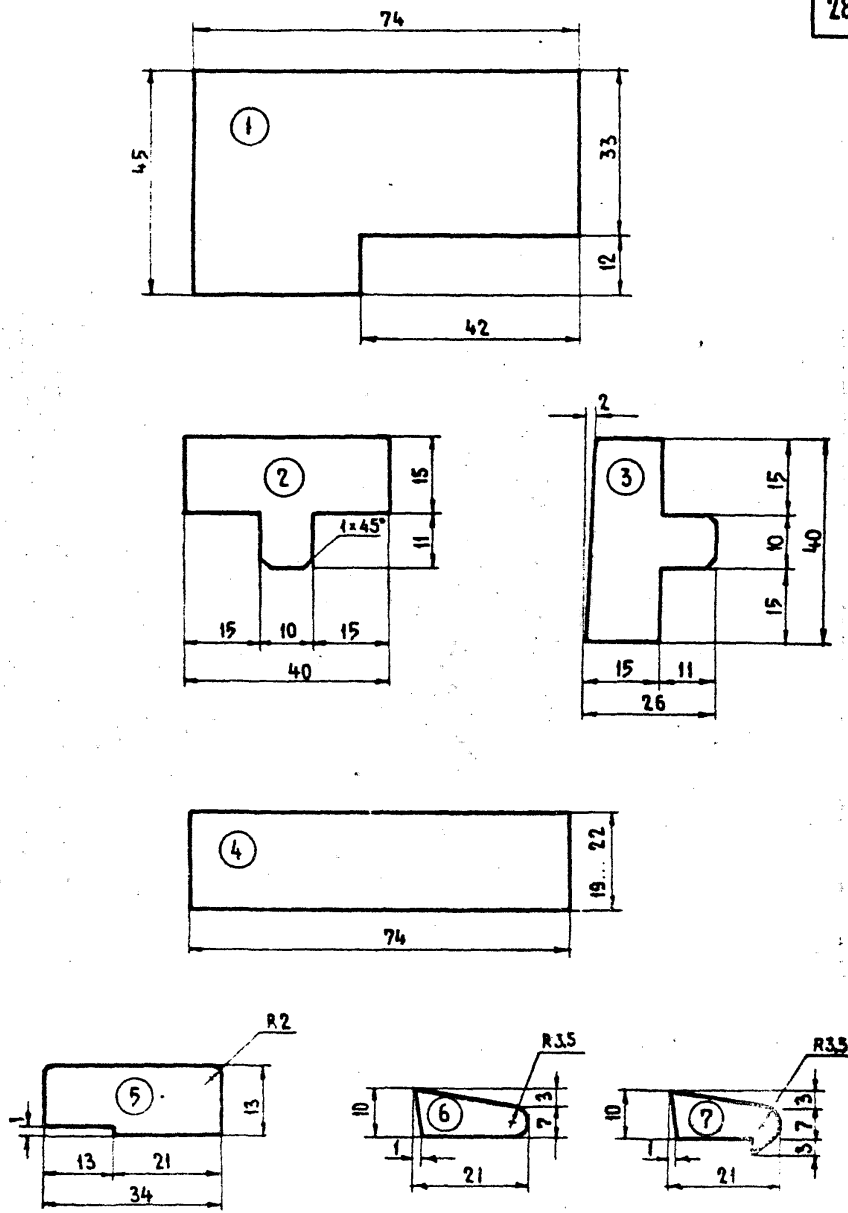

ТК	Двери деревянные внутренние для жилых и общественных зданий	Серия 1.136-10
1975	Сечения деталей дверей типа 0	Лист 22

Сотрудник Рук. группы Н. Цаплев

Рук. отдела небетонных конструкций

Ц.П.П.Г. Жилища

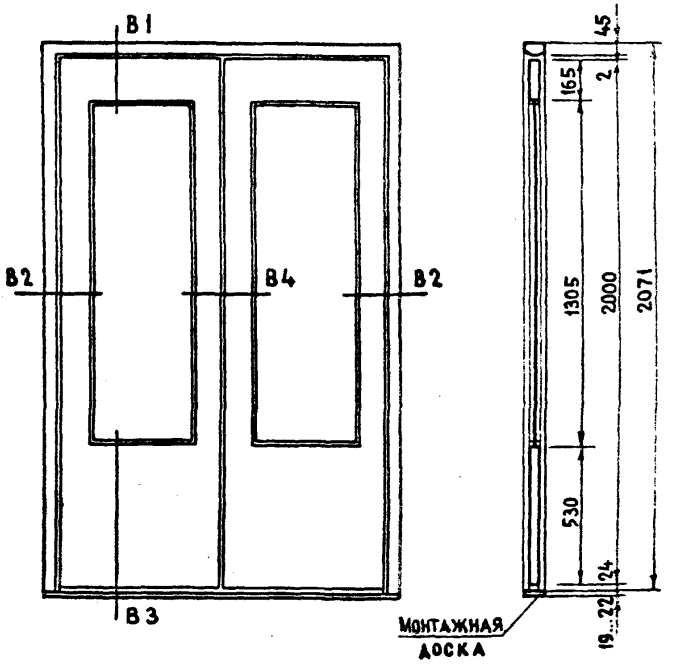

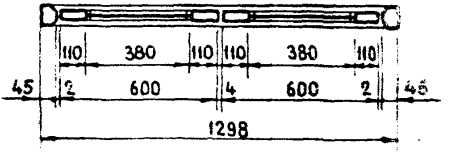

Спецификация на 1 изделие

Древесина коробки	$м^3$ 0.0251
Древесина каркаса полотна	$м^3$ 0.0526
Древесина сплошного заполнения	$м^3$ 0.0145
или мелкопустотное заполнение	$м^2$ 0.39
Плиты древесно-волокнистые твердые ГОСТ 4598-60	$м^2$ 1.51
Петли пружинные двустороннего действия ГОСТ 5088-72	шт 4
Стекло оконное ГОСТ 111-65 1300 х 375 - 2 шт	$м^2$ 0,975

ТК 1975	Двери деревянные внутренние для жилых и общественных зданий	Серия 1.136-10
	Типоразмер двери ДК21-13	Лист 23

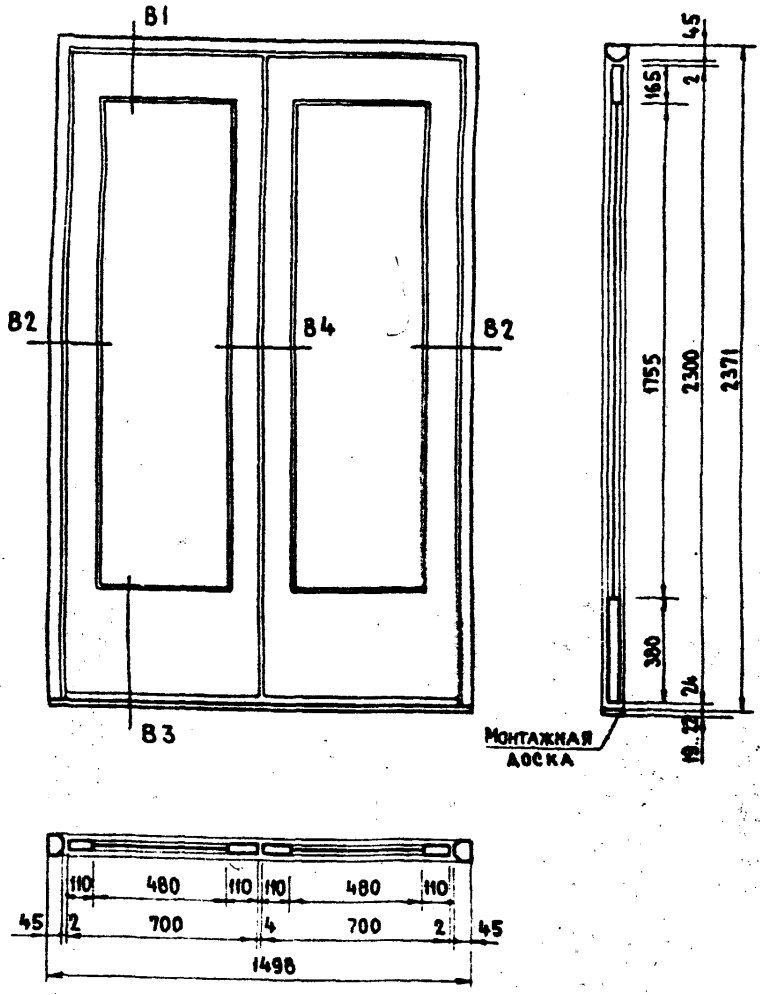

Спецификация на 1 изделие.

Древесина коробки	$м^3$ 0.0237
Древесина каркаса полотна	$м^3$ 0.0611
Древесина сплошного заполнения.	$м^3$ 0.0128
или мелкопустотное заполнение	$м^2$ 0.32
Плиты древесно-волокнистые твердые ГОСТ 4598-60	$м^2$ 1.64
Петли пружинные двустороннего действия ГОСТ 5088-72	шт. 4
Стекло оконное ГОСТ 111-65 1750 × 475 - 2 шт	$м^2$ 1.66

ТК	Двери деревянные внутренние для жилых и общественных зданий	Серия 1.136-10
1975	Типоразмер двери ДК 24-15	Лист 24

Н. Снитко
А. Зуев
Н. Строков
Ст. научный сотрудник
Рук. группы
Н. Цаплев
Проектных работ
Рук. отдела небетонных конструкций
Жилища

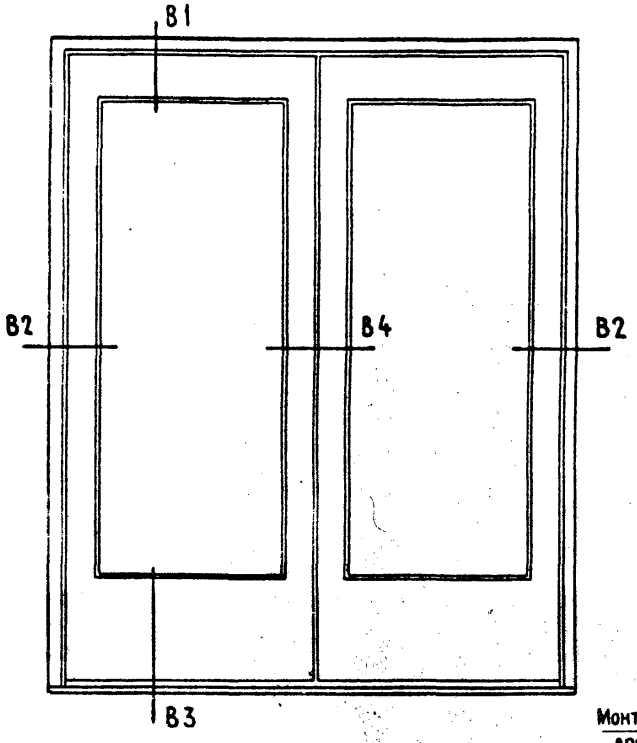

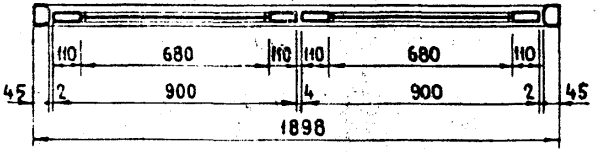

Спецификация на 1 изделие

Древесина коробки	$м^3$	0.0311
Древесина каркаса полотна	$м^3$	0.0656
Древесина сплошного заполнения	$м^3$	0.0174
или мелкопустотное заполнение	$м^2$	0,42
Плиты древесно-волокнистые твердые ГОСТ 4598-60	$м^2$	1,88
Петли пружинные двустороннего действия ГОСТ 5088-72	шт.	4
Стекло оконное ГОСТ 111-65 1750×675-2шт	$м^2$	2,36

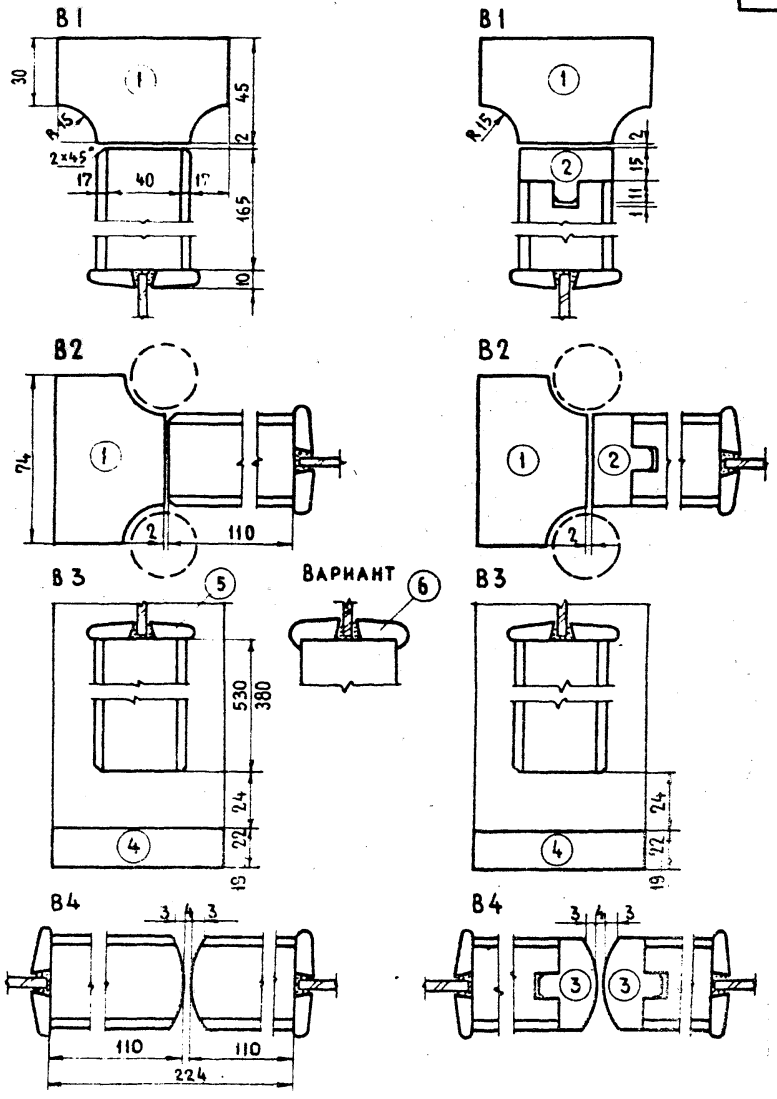

ТК	ДВЕРИ ДЕРЕВЯННЫЕ ВНУТРЕННИЕ ДЛЯ ЖИЛЫХ И ОБЩЕСТВЕННЫХ ЗДАНИЙ	СЕРИЯ 1.136-10
1975	СЕЧЕНИЯ ДВЕРЕЙ ТИПА К	ЛИСТ 26

ЦНИИЭП ЖИЛИЩА

Рук отдела небетонных конструкций Н Цаплев

Сотрудник Рук группы А Зуев И Строков

Н Снитко

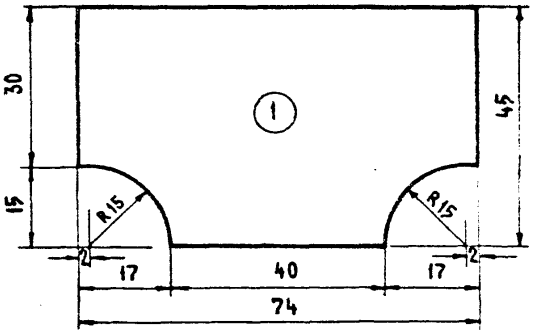
1
30
15
45
R15
R15
2
2
17
40
17
74

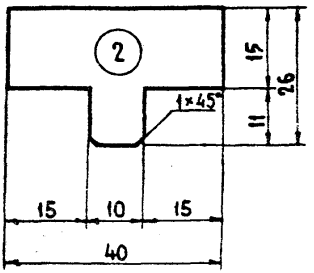
2
15
26
11
1×45°
15
10
15
40

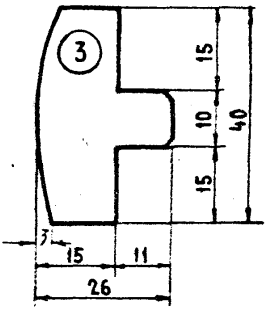
3
15
10
40
15
3
15
11
26

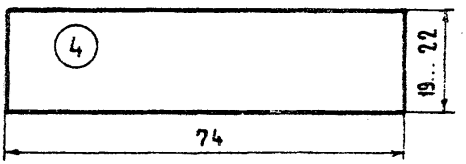
4
19...22
74

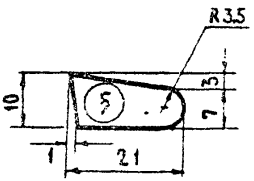
R3,5
5
10
3
7
1
21

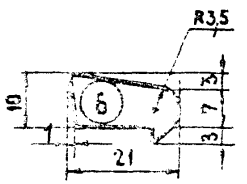
R3,5
6
10
3
7
3
21

Приложение 1

Примеры заполнения щитов дверных полотен.

1. Щит со сплошным заполнением деревянными брусками (рейками).

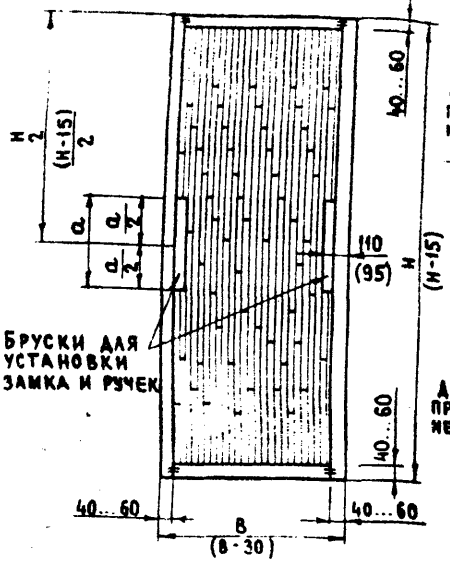

2. Щит с мелкопустотным заполнением деревянными брусками (рейками).

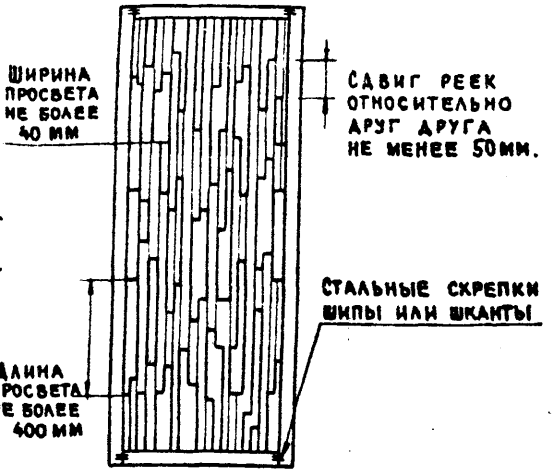

3. Щит с мелкопустотным заполнением из шпона.

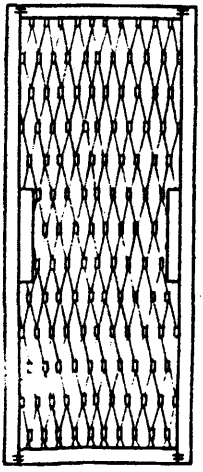

4. Щит с мелкопустотным заполнением из фанеры или твердой древесно волокнистой плиты



Примечания:

1. H и B - размеры щита после фрезерования по периметру для полотна без обкладок. Размеры в скобках для полотна с обкладками.
2. Обкладка внизу полотна не ставится.
3. a = 400 мм для полотен высотой H=2000 мм; a=700 для полотен высотой H=2300 мм.

ТК	Двери деревянные внутренние для жилых и общественных зданий	Серия 1.136-10
1975	Примеры заполнения щитов дверных полотен	Лист 28

13926 35

Н Снитко

Н Строков

Сотрудник Рук. группы

Н Цаплев

Рук. отдела небетонных констр.

Жилища

5 Щит с мелкопустотным заполнением из изоляционной древесноволокнистой плиты

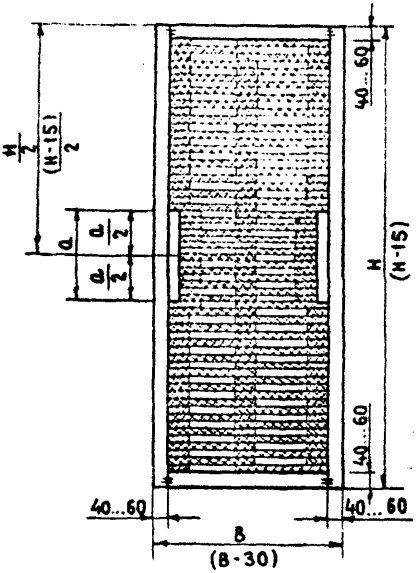

6 Щит с мелкопустотным заполнением из спиральной стружки

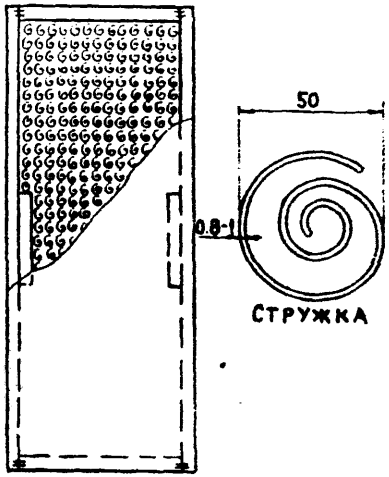

7. Щит с мелкопустотным заполнением из бумажных сот.



8. Щит со сплошным заполнением деревянными брусками (рейками).

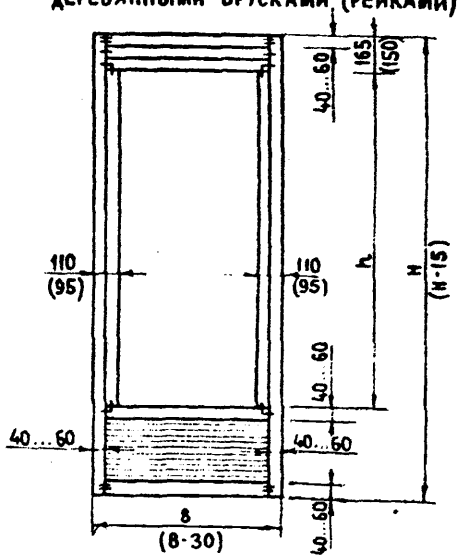

Примечания:

1. Просвет под остекление h=1305 мм для полотна высотой H=2000 мм
   Просвет под остекление h=1755 мм для полотна высотой H=2300 мм
2. См. первый лист приложения 1.

9. ЩИТ С МЕЛКОПУСТОТНЫМ ЗАПОЛНЕНИЕМ ИЗ ШПОНА

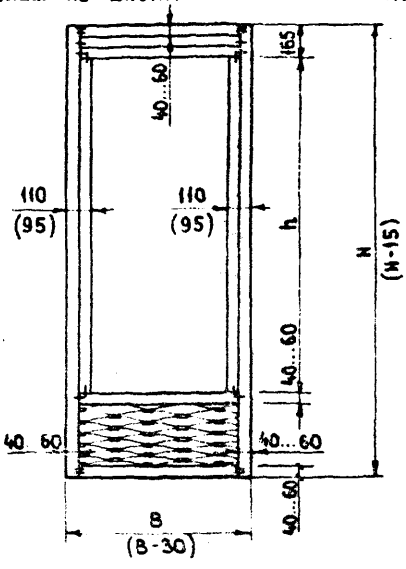

10. ЩИТ С МЕЛКОПУСТОТНЫМ ЗАПОЛНЕНИЕМ ИЗ ФАНЕРЫ ИЛИ ТВЕРДОЙ ДРЕВЕСНОВОЛОКНИСТОЙ ПЛИТЫ

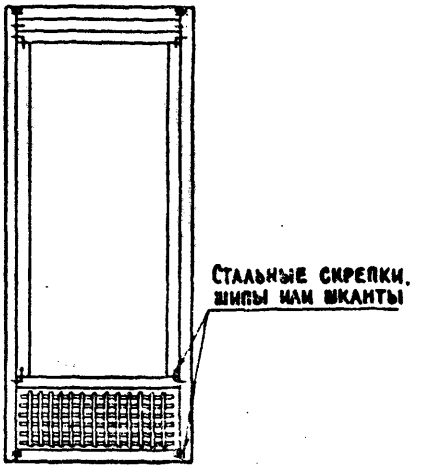

11. ЩИТ С МЕЛКОПУСТОТНЫМ ЗАПОЛНЕНИЕМ ИЗ ИЗОЛЯЦИОННОЙ ДРЕВЕСНОВОЛОКНИСТОЙ ПЛИТЫ.

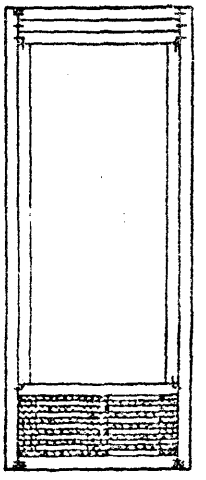

12. ЩИТ С МЕЛКОПУСТОТНЫМ ЗАПОЛНЕНИЕМ ИЗ БУМАЖНЫХ СОТ.



ПРИМЕЧАНИЕ См. ПЕРВЫЙ ЛИСТ ПРИЛОЖЕНИЯ 1.

ТК	ДВЕРИ ДЕРЕВЯННЫЕ ВНУТРЕННИЕ ДЛЯ ЖИЛЫХ И ОБЩЕСТВЕННЫХ ЗДАНИЙ	СЕРИЯ 1.136-10
1975	ПРИМЕРЫ ЗАПОЛНЕНИЯ ЩИТОВ ДВЕРНЫХ ПОЛОТЕН	ЛИСТ 30

ЦНИИЭП ЖИЛИЩА
РУК ОТДЕЛЕНИЯ ПРОЕКТНЫХ РАБОТ
РУК ОТДЕЛА НЕБЕСТОННЫХ КОНСТРУКЦИЙ
А КРИППА
Н ЦАПАЕВ
РУК ЛАБОРАТОРИИ ОКОН И ДВЕРЕЙ СТ НАУЧНЫЙ СОТРУДНИК
РУК. ГРУППЫ
К ЖУКОВ
А ЗУЕВ
И СТРОКОВ
ИСПОЛНИТЕЛИ
Н АРХАНГЕЛЬСКАЯ
Н СНИТКО

Приложение 2

Схема расположения приборов

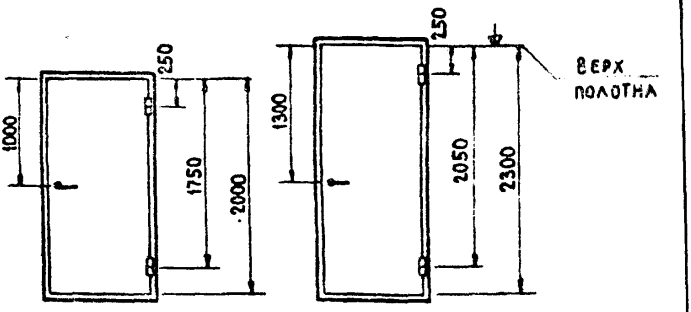

Приложение

Схемы правых и левых дверей.

Название двери	Двери с притвором в четверть	
	однопольные	двупольные
Правая	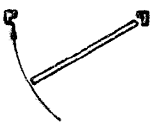	
Левая		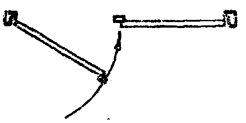

Приложение 4

Схема расположения уплотняющих прокладок

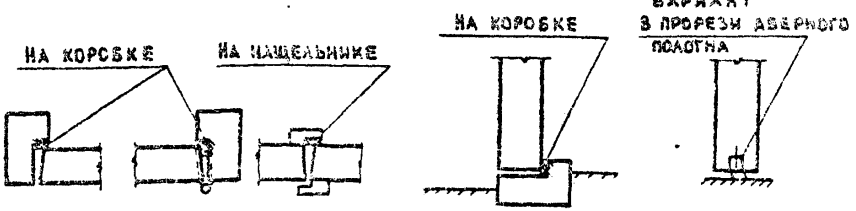

ТК	Двери деревянные внутренние для жилых и общественных зданий	Серия 1.136-10
1975	Схемы расположения приборов, уплотняющих прокладок и открывания дверей.	А. 33

Сравнение обозначений типоразмеров дверных блоков по ГОСТ 6629-74 с обозначениями по ГОСТ 6629-64

Типы дверей	Обозначение типоразмеров дверных блоков		Размеры полотен	
	по ГОСТ 6629-74	по ГОСТ 6629-64	высота	ширина
Тип Г (с глухими полотнами)	ДГ 21-7	А 10	2000	600
	ДГ 21-8	нет		700
	ДГ 21-9	А 8		800
	ДГ 21-10	А 7		900
	ДГ 21-12	А 6		1100
	ДГ 24-10	А 4	2300	900
	ДГ 24-12	А 3		1100
	ДГ 24-15	А 2		1402
	ДГ 24-19	А 1		1802
Тип О (с остеклен-ными полотнами)	ДО 21-8	А 18	2000	700
	ДО 21-9	А 17		800
	ДО 21-10	А 16		900
	ДО 21-13	А 14		1202
	ДО 24-10	А 13	2300	900
	ДО 24-12	А 12		1100
	ДО 24-15	А 11		1402
	ДО 24-19	А 19		1802
Тип К (с качающи-мися по-лотнами)	ДК 21-13	А 22	2000	1204
	ДК 24-15	А 21	2300	1404
	ДК 24-19	А 20		1804

Примечание. Для обозначения марок дверей по ГОСТ 6629-74 вводятся дополнительные буквенные индексы (С, В, У, Ц, Л, П) в соответствии с п. 1.8 ГОСТа

Приложение 6

Марки дверных блоков

Дверные блоки без порога с мелкопустотным заполнением щитов дверных полотен.		
Правые		Тип К с качающимися полотнами
Тип Г глухие	Тип О остекленные	
ДГ 21-7		
ДГ 21-8	ДО 21-8	
ДГ 21-9	ДО 21-9	
ДГ 21-10	ДО 21-10	
ДГ 21-12	ДО 21-12	
	ДО 21-13	ДК 21-13
ДГ 24-10	ДО 24-10	
ДГ 24-12	ДО 24-12	
ДГ 24-15	ДО 24-15	ДК 24-15
ДГ 24-19	ДО 24-19	ДК 24-19

Вышеуказанные марки дверных блоков являются основными - без дополнительных индексов.
Марки дверных блоков других разновидностей получаются введением в основные марки дополнительных индексов.
Дополнитель буквенные индексы, проставляемые в конце основной марки в нижеследующей последовательности, обозначаются:

С - дверной блок со сплошным дополнением щита дверного полотна деревянными рейками;
В - дверной блок повышенной водостойкости со сплошным заполнением щита деревянными рейками;
У - дверной блок с уплотняющими прокладками в притворах;
Ц - дверной блок для входа в квартиру со сплошным заполнением щита деревянными рейками с порогом, уплотнением притворов и с цилиндровым врезным замком;
А - дверной блок левый;
П - дверной блок с порогом.

Приложение 7

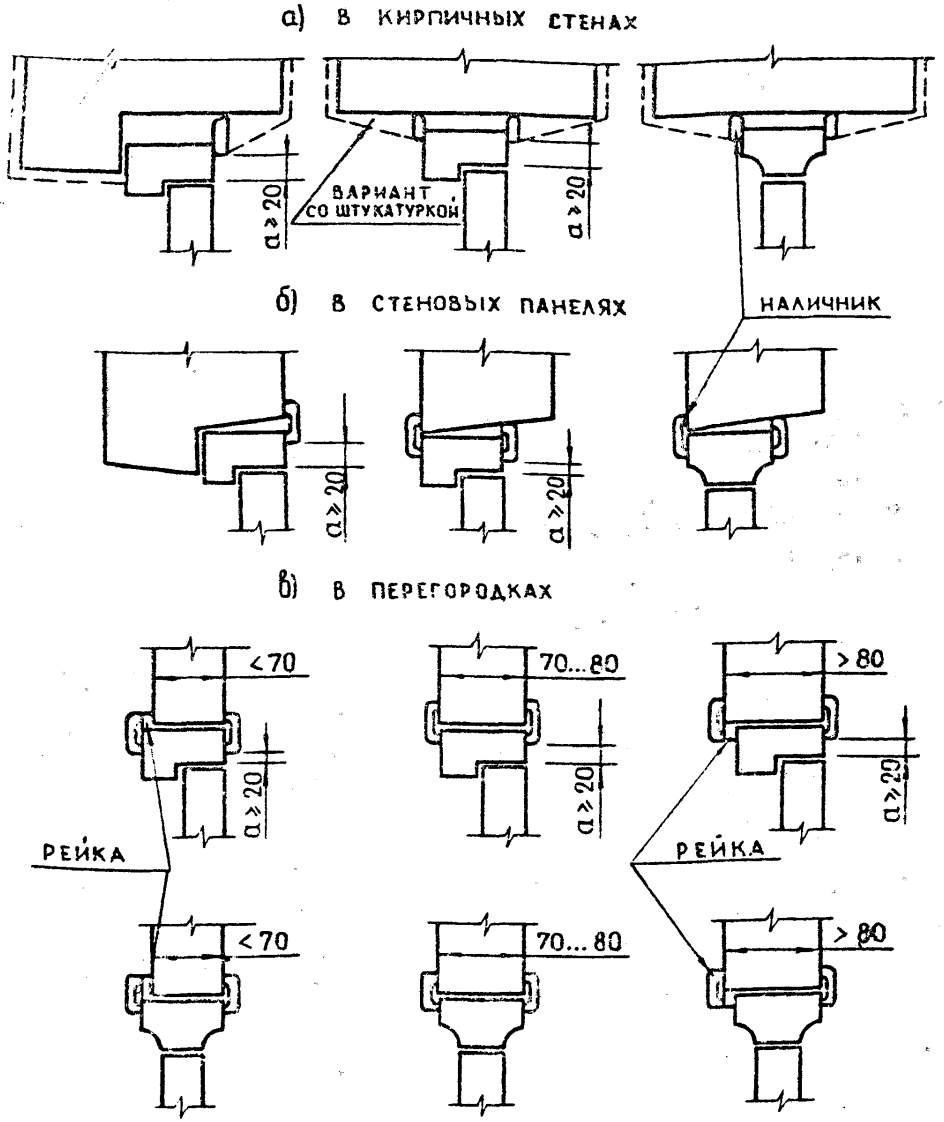

Примечания:

1. $a \geq 20$ мм – расстояние до наличника или штукатурки откосов для возможного размещения на коробке дверных приборов и снятия полотна с петель.
2. Крепление коробок не показано.

ТК	Двери деревянные внутренние для жилых и общественных зданий	Серия 1.136-10
1975	Примеры установки дверных блоков во внутренних стенах и перегородках	Лист 34

ЦНИИЭП жилища

Зам. директора Рук. отделения проектных работ — Рук. отдела небетонных конструкций — А. Криппа — Н. Цаплев

Рук. лаборат. окон и дверей — Научный сотрудник — Рук. группы — Р. Жуков — А. Зуев — И. Строков

Исполнители — Н. Архангельская — Н. Снитко

13926 (41)

ЦЕНТРАЛЬНЫЙ ИНСТИТУТ ТИПОВОГО ПРОЕКТИРОВАНИЯ
ГОССТРОЯ СССР
Свердловский филиал
620062 г. Свердловск-62, ул. Генеральская 3-А
Заказ № 3462 инв. № 13926 тираж 2000
Сдано в печать _____ 1977г. Цена 0-63

gost.e-ecolog.ru