ГОСУДАРСТВЕННЫЙ КОМИТЕТ
ПО ГРАЖДАНСКОМУ СТРОИТЕЛЬСТВУ И АРХИТЕКТУРЕ
ПРИ ГОССТРОЕ СССР

НОРМАЛИ

ОСНОВНЫХ ПЛАНИРОВОЧНЫХ ЭЛЕМЕНТОВ ЖИЛЫХ И ОБЩЕСТВЕННЫХ ЗДАНИЙ

ЗДАНИЯ ЛЕЧЕБНО-ОЗДОРОВИТЕЛЬНОГО НАЗНАЧЕНИЯ

БОЛЬНИЦЫ

РОДОВЫЕ ОТДЕЛЕНИЯ

НП 6.1.1.10-83

Разработаны Гипронииздравом
при методическом руководстве ЦНИИЭП жилища
и ЦНИИЭП учебных зданий

Одобрены Госгражданстроем
приказ №197
от 29 июля 1982 г.

ЦЕНТРАЛЬНЫЙ ИНСТИТУТ ТИПОВОГО ПРОЕКТИРОВАНИЯ

gost.e-ecolog.ru

[illegible] 10-62 [illegible]

[illegible] Рощин, главный инженер института [illegible] Розенберг, начальник [illegible] комплексного оснащения А. А. Гинзбург

[illegible] и общее редактирование [illegible] нормалей планировочных [illegible] ведет ЦНИИЭП жилища — руководитель отдела стандартизации канд. архит. [illegible] руководитель сектора методологии типового проектирования жилища канд. архит. [illegible]

Руководитель [illegible] инженер С. М. Козаков

Авторы [illegible] 1-10-62 инженеры-технологи С. М. Козаков, [illegible] Т. П. [illegible], [illegible] В. А. Матросов, графическое и техническое [illegible] техники [illegible] Новиков, [illegible] Гатульский [illegible] Н. Г. [illegible]

Нормали [illegible] технические [illegible] институт [illegible] от 12 декабря 1970 г.), [illegible] СССР (27 января 1962 г.), одобрены Госгражданстроем (приказ № 197 от [illegible] 1962 г.)

Отзывы и замечания по нормалям, а также предложения о дальнейшей работе по нормализации планировочных элементов просьба направлять в 2 адреса

[illegible], Москва, Дмитровское шоссе, 9, корпус „Б", Центральный научно-исследовательский и проектный институт типового и экспериментального проектирования жилища (ЦНИИЭП жилища), отдел стандартизации

[illegible], Москва, Н. Черемушки, Научный проезд, д. [illegible], Гипронинздрав, отдел медицинской технологии и комплексного оснащения

Заявки на приобретение выпусков нормалей следует направлять в Центральный институт типового проектирования по адресу: 125878, Москва, ул. Смольная, д. 22

Введение

Нормали планировочных элементов лечебных зданий и данный выпуск нормалей НП 6.4.1 10-82 „Родовые отделения" входят в состав серии нормалей планировочных элементов и габаритов оборудования малых до 6 этажей лечебных зданий и являются частью общей типизации, унификации и стандартизации в строительстве зданий крупнопанельной и каркасной конструкции, а также зданий с несущими стенами из кирпича или блоков.

Нормали являются пособием по проектированию родовых отделений в больницах и родильных домах.

Данными нормалями (как пример) предусматривается применение планировочных решений для полносборного строительства зданий каркасно-панельной конструкции с шагом колонн 600×600 см. Предел огнестойкости колонн и лестничных клеток – 2 часа.

Разработка нормалей проведена на основе опыта проектирования, материалов научно-исследовательских работ и практики эксплуатации зданий. При разработке нормалей учитывались следующие общие условия:

- габариты человека и групп людей в различных условиях;
- функциональные и технологические процессы, связанные с трудовыми функциями человека, а также с работой механизмов и оборудования;
- требования видимости;
- санитарно-гигиенические нормы площади;
- каталоги и рекомендации по типам и габаритам технологического, санитарно-технического оборудования и передвижной мебели;
- противопожарные требования к ширине и длине эвакуационных путей (коридоров, проходов, лестниц, дверей);
- правила техники безопасности при размещении технологического и специального оборудования.

При разработке нормалей были приняты за основу действующие нормативные документы, требования и условия, определяющие объемно-планировочные решения и параметры нормализуемых помещений, а именно:

1. Строительные нормы и правила. Нормы проектирования. Лечебно-профилактические учреждения. Часть II, глава 63 (СНиП II-69-78).

2. Инструкция по организации и проведению комплекса санитарно-гигиенических мероприятий в акушерских стационарах (приложение к приказу Минздрава СССР № 1230 от 6.12.1979 г.).

3. Инструктивно-методические указания по организации воздухообмена в палатных отделениях и операционных блоках больниц, Минздрав СССР, м 1977 г.

4. „О штатных нормативах медицинского персонала и работников кухонь родильных домов, женских консультаций, акушерских и гинекологических отделений (палат) и отделений (палат) для новорожденных детей" (Приказ Минздрава СССР № 283 от 10.04.65 г.).

На схемах планировочных узлов и на общих габаритных схемах указываются две категории размеров:

а) Расчетные размеры, определяющие основные и отдельные твердо установленные параметры;

б) Минимальные размеры со знаком „≥" (т.е. более или равно).

На схемах планировочных помещений, разработанных применительно к основным конструктивным системам, указаны унифицированные модульные параметры, соответствующие стандарту СЭВ 1001-78 „Модульная координация размеров в строительстве. Основные положения".

При разработке планировочных схем учтено указание СНиП о предпочтительном применении в зданиях продольных и поперечных шагов, кратных наиболее крупным из рекомендуемых укрупненных модулей 30 см и 30М (600 и 300 см). При применении модуля 6М (60 см) длины пролетов до 720 см, а модуля 3М (30 см) – до 360 см, в отдельных случаях при соответствующем обосновании – до 720 см.

Планировочные схемы нормалей выполнены в системе координации помещений годовых габаритов по высоте по СНиП II-69-78.

РАЗДЕЛЫ И [illegible]

[illegible] ЛИРОВОЧНЫЕ [illegible] [illegible] [illegible]

ОСНОВНЫЕ ТРЕБОВАНИЯ К ПРОЕКТИРОВАНИЮ

Родовое отделение является ядром акушерского стационара больницы или родильного дома.

При его проектировании должны учитываться те же требования асептики, что и к операционному блоку. Отделение изолируется планировочно и функционально таким образом, чтобы исключалась возможность прохода через него больных и посетителей других отделений. Вход персонала осуществляется через санитарный пропускник, рожениц - через шлюз.

Родовое отделение, как самостоятельная административная структурная единица, предусматривается в акушерских стационарах с расчетным числом 100 и более коек.

В стационарах с меньшим числом коек, а также в обсервационном отделении устраивается родовой блок, в составе которого не предусматриваются такие общие помещения, кабинет заведующего, комнаты старшей акушерки и сестры-хозяйки.

В комплексе акушерского стационара родовое отделение может размещаться в главном корпусе лечебно-профилактического учреждения, в отдельно стоящем здании или в крыле главного корпуса.

Родовые отделения могут строиться по централизованной или децентрализованной схеме планировки.

При централизованной схеме все помещения, кроме операционного блока, объединены общими графиками движения и общими вспомогательными службами.

Такая схема создает определённые удобства для работы персонала, более экономичнее по сравнению с децентрализованной схемой. Однако она менее эффективна в отношении обеспечения санитарно-гигиенических и противоэпидемиологических требований, так как возможность одновременного проведения санитарной обработки ограничивается либо отдельными помещениями (родовой с манипуляционной-туалетной) что является недостаточным, либо такой обработке необходимо подвергать отделение в целом, что требует полного прекращения его деятельности.

Децентрализованная схема решается системой блоков. Блок представляет собой группу всех необходимых помещений, обеспечивающих его самостоятельное функционирование (см. примеры планировки - стр. 26-34). Блоки могут поочерёдно включаться в работу по мере необходимости, либо подвергаться санитарной обработке. При этом они могут быть специализированы, например, для приёма преждевременных родов и выхаживания недоношенных детей.

Блоки могут располагаться как по горизонтали, так и по вертикали, соответствующим образом стыкуясь с послеродовыми отделениями: а) на одном этаже - два родовых блока, на другом - послеродовое отделение; б) на каждом этаже два родовых блока (см. примеры планировки - стр. 26-34) и послеродовое отделение.

Система блоков весьма эффективна в обеспечении санитарно-эпидемиологических условий для борьбы с внутрибольничной инфекцией. Этой же цели способствует устройство выносных узлов вертикального транспорта.

По функциональному назначению помещения родового отделения можно разделить на три группы:

1) помещения для проведения родов (предродовые, родовые палаты, манипуляционные - туалетные для новорожденных, палаты интенсивной терапии, пост акушерки со стерилизационной, реанимационная для новорожденных, малая операционная и др.);

2) операционный блок (операционная, предоперационная, стерилизационная, послеоперационные палаты с санкомнатой и др.);

3) помещения вспомогательного назначения (буфетная, кабинет дежурного врача, кабинет заведующего, комнаты старшей акушерки, сестры-хозяйки, помещение для мытья суден, клеенок, санпропускник персонала и др.).

Назначение основных помещений

Палата [illegible] назначается для [illegible] наблюдения [illegible] в первый период родов, когда необходимо [illegible] общее постоянное [illegible].

[illegible]-помещение для приема [illegible] естественные пу[illegible] по своему устройству должно удовлетворять требованиям хирургической [illegible] должно быть достаточное [illegible] искусственное освещение [illegible] родовой палаты должны иметь [illegible], [illegible] производить [illegible] на дезинфекцию.

Необходимо устройство не менее двух родовых палат с целью организации их последовательной работы и дезинфекции.

Родовые палаты могут быть на одну и две кровати. [illegible] является одно[illegible] палата, совмещающая функции предродовой палаты, родовой, манипуляционной-ту[illegible], [illegible] операционной. Такая палата, помимо [illegible] лечебно-охранительного режима, позволяет устранить контакты между роженицами, что является важным [illegible] в профилактике внутрибольничной инфекции. Роженица проводит в индивидуальной родовой все периоды родов. Здесь ей и новорожденному оказывается [illegible] медицинская помощь (за исключением полостных операций). Исключается транспортировка рожениц из одного помещения в другое до полного завершения родов. Родильница и новорожденный переводятся в послеродовое отделение примерно через 2 часа после родов). В обсервационном отделении родовая палата на 1 кровать (с туалетом для новорожденного) обязательна.

Подготовительная персонала-помещение, смежное с родовыми палатами, в котором принимающий роды персонал переодевается в стерильную спецодежду и производит [illegible] рук. Подготовительная может быть общей при нескольких родовых, являясь одновременно и шлюзом для персонала.

Манипуляционная-туалетная для новорожденных при родовых палатах-помещение, где проводится первый туалет новорожденного, его взвешивание и измерение роста. Она размещается смежно-изолированно по отношению к родовым палатам, функционирует и подвергается санитарной обработке одновременно с последними.

Реанимационная служит для первичного и повторного оживления новорожденных освобождением дыхательных путей, проведением искусственного и стимуляцией спонтанного дыхания, медикаментозной терапией и другими средствами.

Палата интенсивной терапии служит для содержания и лечения беременных, рожениц и родильниц в состоянии преэклампсии, эклампсии и других тяжелых состояниях, когда требуется постоянное наблюдение со стороны медицинского персонала и оказание неотложной помощи. В отдельных случаях здесь могут проводиться роды.

Операционный блок-группа помещений для проведения родов с применением хирургического вмешательства (чревосечение) а также для выполнения хирургических операций в раннем послеродовом периоде.

Стерилизационная суден-общее помещение палатных и родовых акушерских отделений, предназначенное для приема подкладных суден после выписки пациенток, стерилизации этих суден и хранения перед выдачей в отделения стерильных суден.

Изолятор в послеродовом отделении предназначается для содержания и лечения новорожденных, в которых не налажены жизненные функции или имеется инфекционное заболевание.

В соответствии с действующими нормативами в родовых отделениях предусматривается [illegible] на 1 м² кровати. Палаты оснащаются всем необходимым оборудованием, мебелью и принадлежностями для помощи роженицам. В центре палаты устанавливается родовая кровать с обеспечением свободного прохода шириной 1 м с четырех сторон. Для функциональной родовой зоны требуется площадь около 12 м² (3×4 м). Для группы родовых палат предусматривается пост дежурной акушерки с обеспечением обзора всех боксов, что решается за счет соответствующей планировки и остекления перегородок выше 0,5–1,0 м от уровня пола (либо с помощью телевидения).

Для оказания помощи новорожденному в манипуляционной-туалетной устанавливается умывальник, столик для обработки новорожденного с весами и кроватка для новорожденного в перечисленной последовательности.

Большинство акушерских операций выполняется в родовой палате, за исключением чревосечения, которое осуществляется только в операционной. Устройство операционного блока в родовом отделении может быть нерентабельным из-за небольшого числа операций и поэтому его следует предусматривать лишь в крупных акушерских отделениях, максимально приблизив к родовым палатам. Ласные акушерские операции целесообразно проводить в операционном блоке больницы в специально выделенной операционной при условии, что последняя будет расположена на одном этаже с акушерским отделением и вблизи от него.

Решающее значение в снижении стафилококковых заболеваний имеет взаиморасположение помещений родильниц и новорожденных в послеродовом отделении

При централизованном расположении палаты новорожденных образуют обособленную секцию, состоящую из 1-2 местных палат, разделенных стеклянными перегородками, со шлюзом и постом дежурной медсестры, отделенных от палат также стеклянной перегородкой. Новорожденные группируются с учетом срока выписки. Вместимость секции в физиологическом отделении – 20, в обсервационном – 15, недоношенных и травмированных – 8 кроваток. Недостаток такого расположения – длинные пути транспортирования новорожденных к палатам родильниц, преимущества – облегчение труда медсестер и санитарок.

При децентрализованном размещении новорожденных предусматриваются палаты для совместного пребывания одной родильницы и новорожденного (в физиологическом отделении до 10%, в обсервационном – 100%).

Инженерное оснащение родовых отделений выполняется в соответствии с требованиями СНиП II-69-78.

Для бактериологической очистки воздуха в палатах родового отделения, операционном блоке и палатах новорожденных применяются бактерицидные лампы.

Посты дежурных акушерок могут оснащаться телевизионными установками дистанционного наблюдения за роженицами (см. выше).

Кровать в предродовой палате

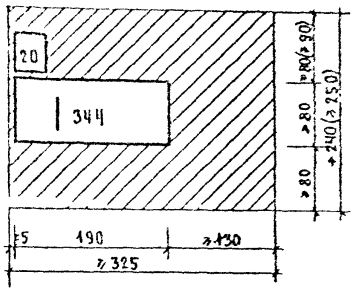

Кровать родовая

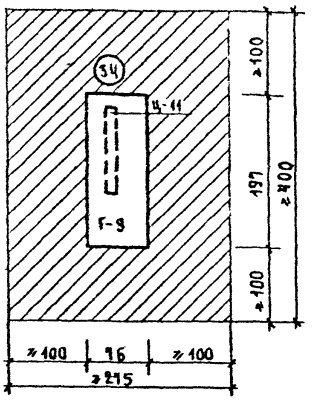

Столик для санитарной обработки новорожденных

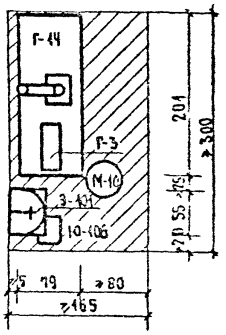

Хирургический умывальник

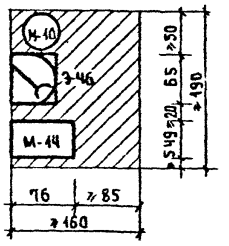

Реанимация новорожденных

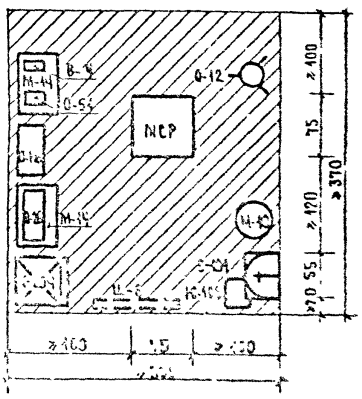

Кровать для новорожденных

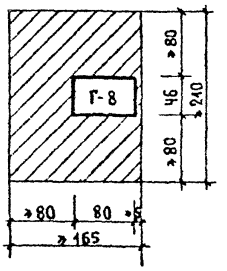



Пост дежурной [illegible]

а) [illegible] наблюдения

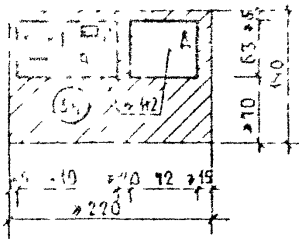

б) подсобная [illegible]

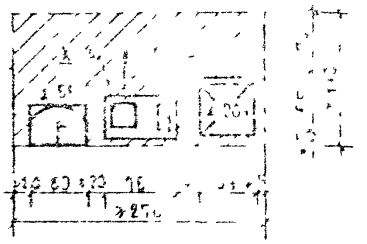

Интенсивная терапия

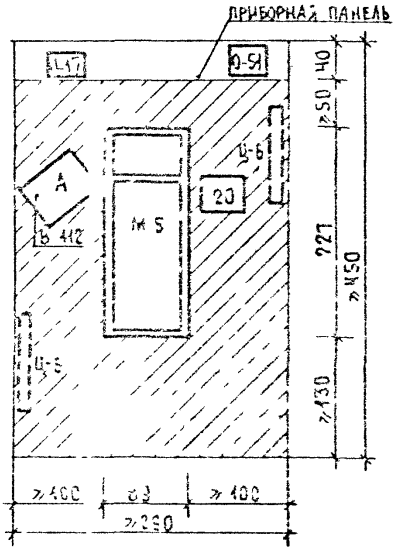

Пост акушерки

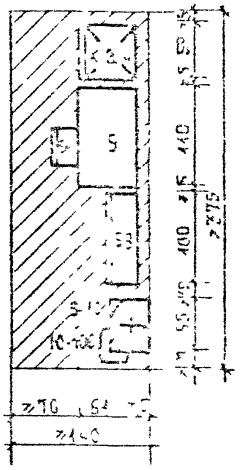

Мытье и стерилизация инструментов (у поста акушерки)

а) мытье и стерилизация

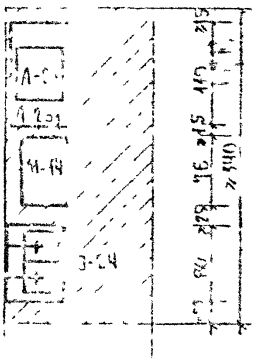

б) хранение и раскладка



Предрейсовая площадка на 2 койки

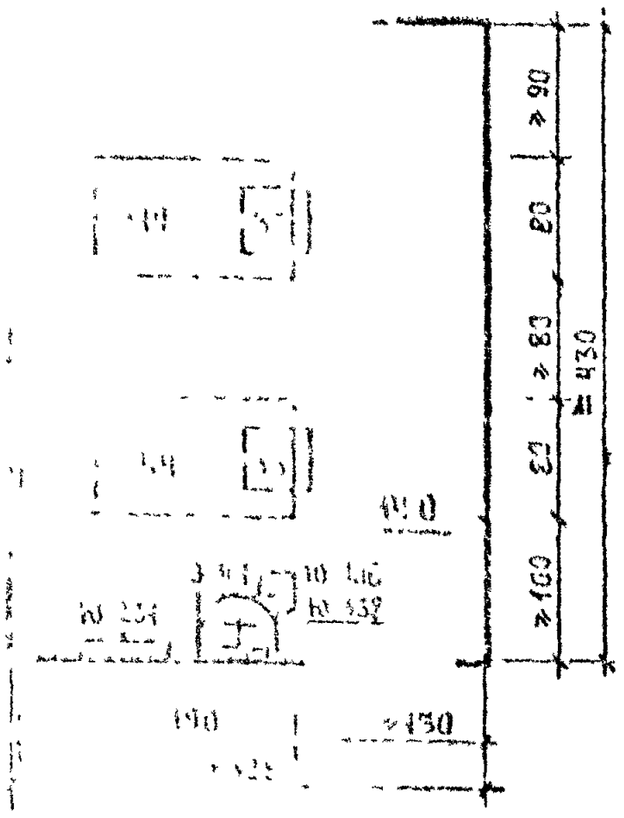

(2) Предрейсовая площадка на 3 койки

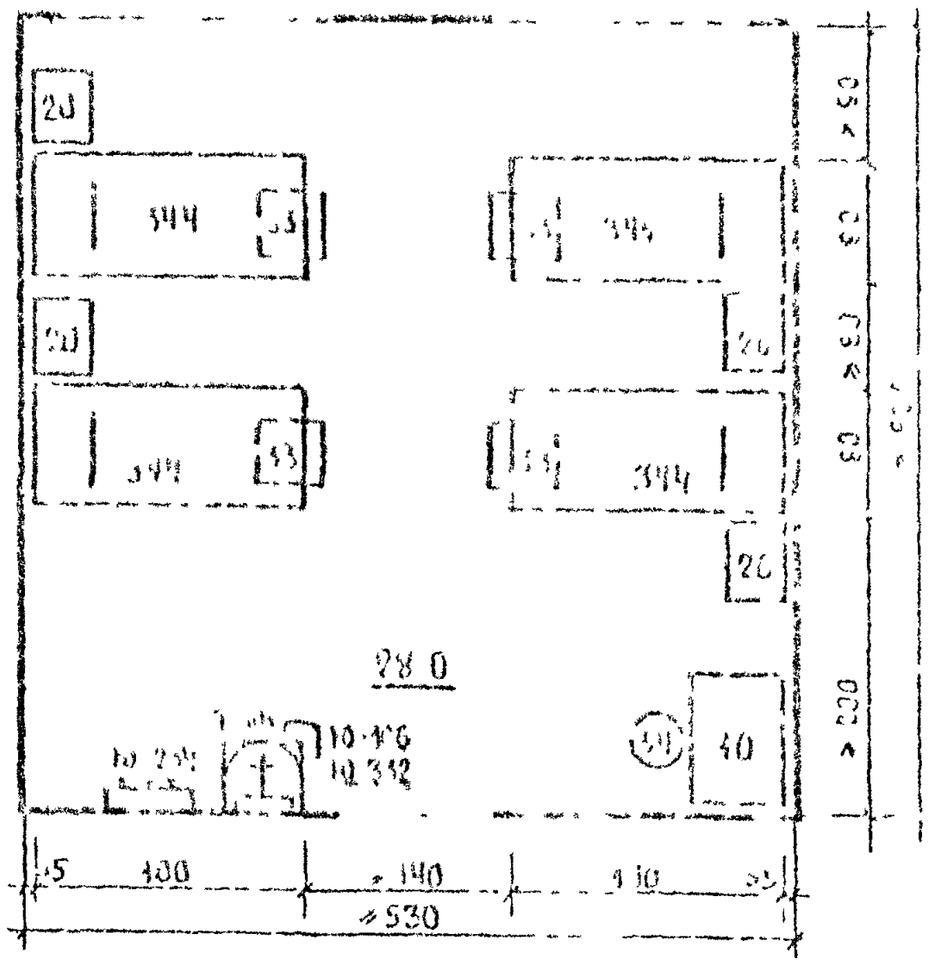

(3) Предрейсовая площадка на 1 койку

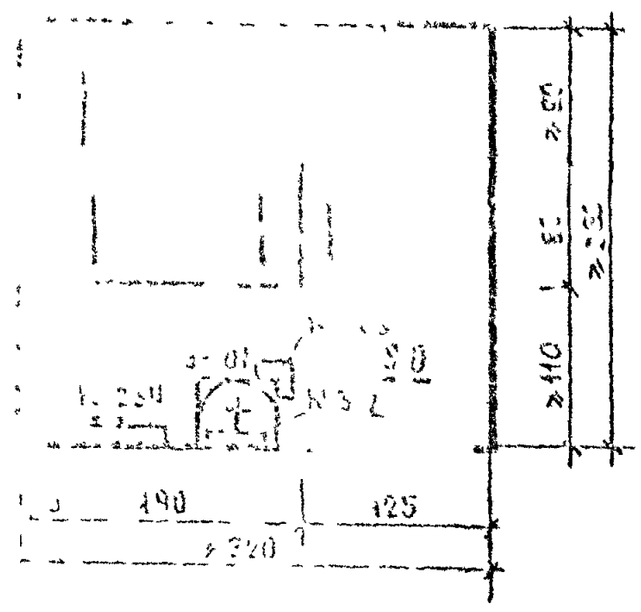

(4) Габаритная схема для предрейсового

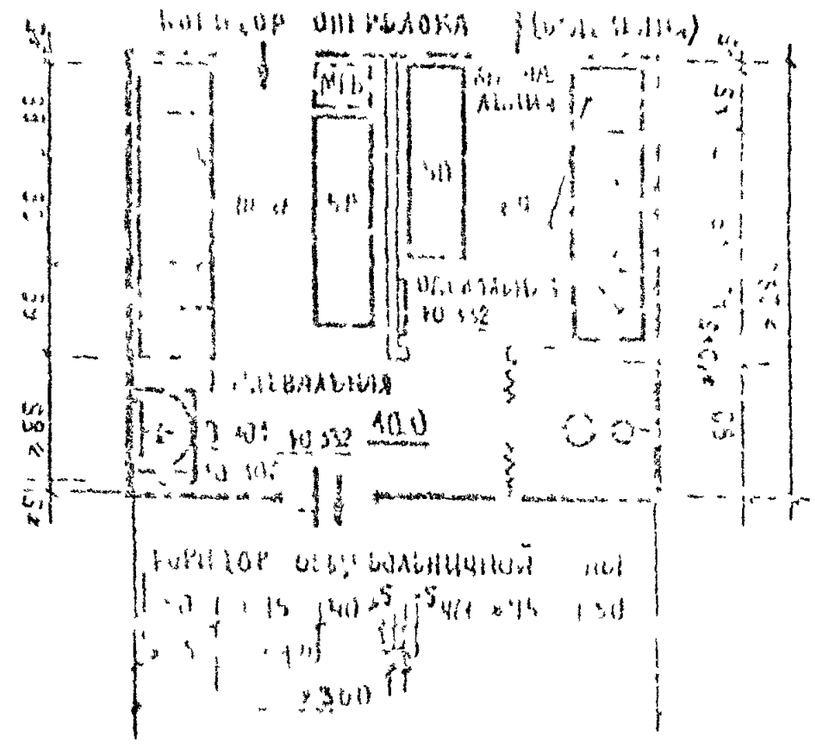

Наименование оборудования	Кол-во по вариантам 1	2	3	4	Шифр	Наименование оборудования	Кол-во по вариантам 1	2	3	4
[illegible]	—	1	—	—	3-401	Универсальный переносной с шлангом	1	1	1	1
Стенды прижимные плоские	2	4	1	—	К-40	Набор инструмента	1	1	1	1
[illegible]	3	4	1	—	К-332	Домкрат	1	1	1	2
[illegible]	—	1	—	—	ШМБ	Подставки	—	—	—	3
[illegible]	—	—	—	2		Место рабочее для [illegible]	—	—	—	1
[illegible]	—	—	—	4						
[illegible]	2	4	1	—	К-227	Тележка [illegible]	1	1	1	—

[illegible]

[illegible]	[illegible]	4

[illegible] Кровать с [illegible] для [illegible] ② [illegible]

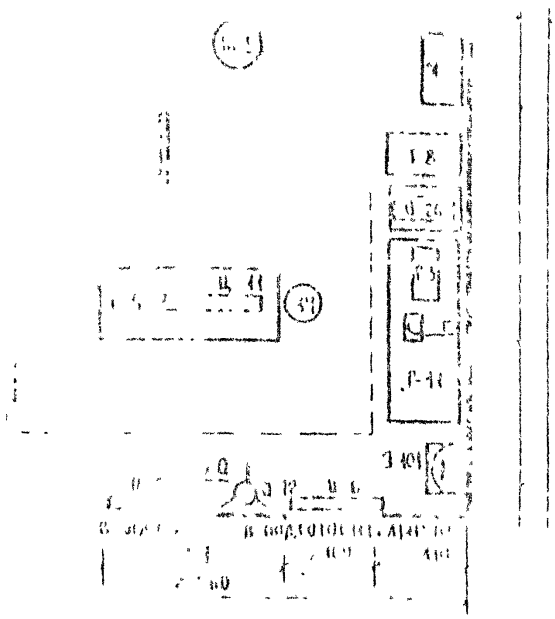

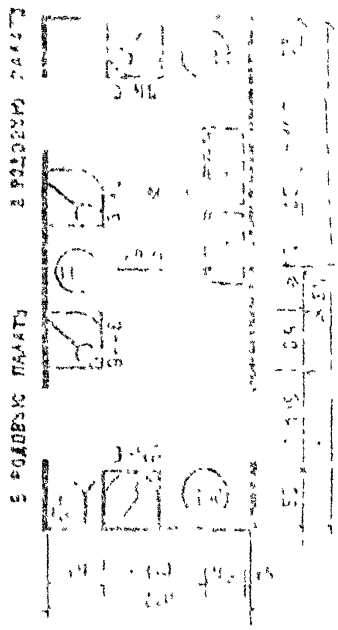

[illegible] палата на 1 кровать

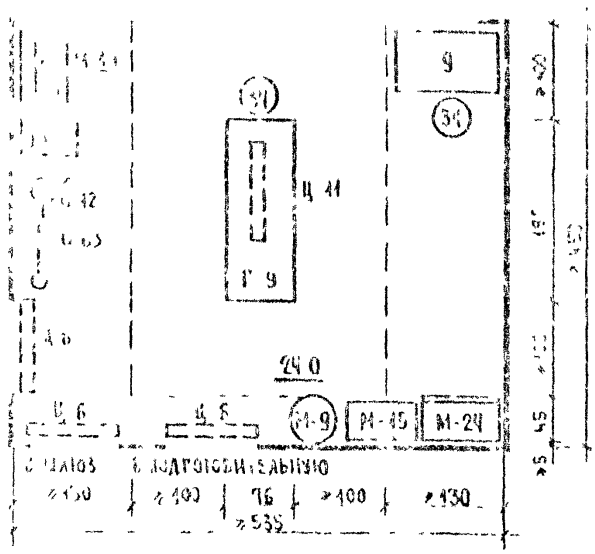

Примечание см на стр 16,25

Индекс	Наименование оборудования	[illegible]		
Р	Стол медсестры	-	—	1
20	Тумбочка прикроватная	1	—	—
34	Стол медицинский рабочий	1	—	1
Б 112*	Система наблюдения электронная	—	-	—
А	Прикроватное устройство	1	—	—
Г-3	Весы медицинские для взвешивания детей	1	-	—
Г-8	Кровать для новорожденных	1		—
Г 9	Кровать [illegible] типа Рахманова	1		1
Г-14	Столик для [illegible] обработки новорожденных	1	-	-
М-5	Кровать функциональная	1	-	-
М-9	Подставка для стерилизационных коробок	-	—	1
М-10	Подставка для [illegible]		5	-
М 14	Столик инструментальный	2	—	1
М-15	Столик манипуляционный	1	—	1
М-24	Шкаф медицинский двухстворчатый	1	2	1
О-12	Штатив для длительных вливаний	1	—	1
О-26	Отсасыватель хирургический с электроприводом	1	—	1
О-54	Дефибриллятор [illegible]	1	—	—
О-63	Светильник одностлекторный	1	—	1
О-88	Аппарат ингаляционного наркоза	1	—	1
Ц-6	Облучатель бактерицидный настенный	2	—	3
Ц-11	Облучатель бактерицидный потолочный	1	—	1
Э 46	Умывальник хирургический	-	4	-
Э 101	Умывальник прямоугольный со спинкой	1		

1 Родовая палата на 2 кровати

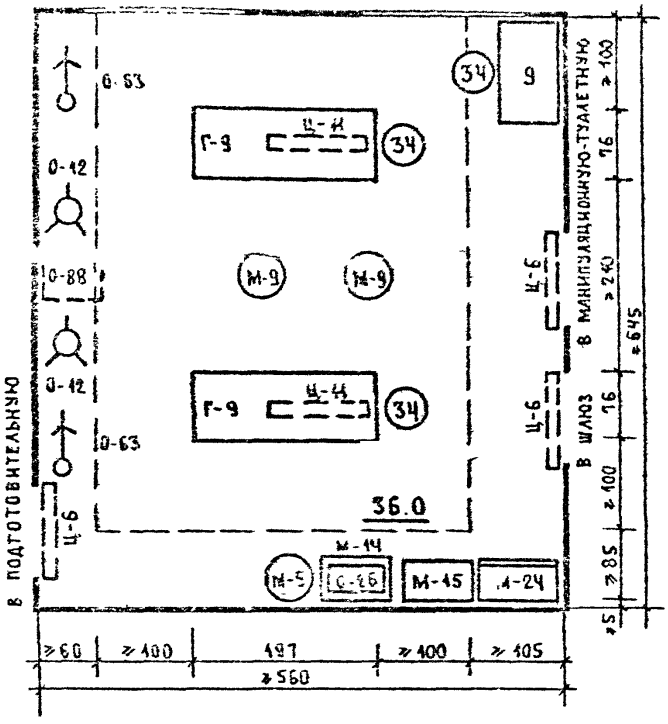

2 Реанимационная для новорожденных

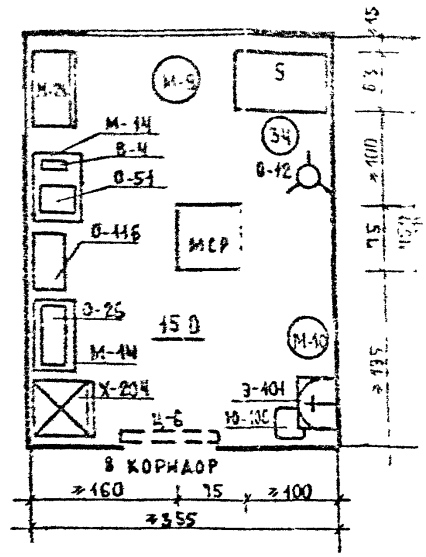

3 Изолятор на 1 кроватку

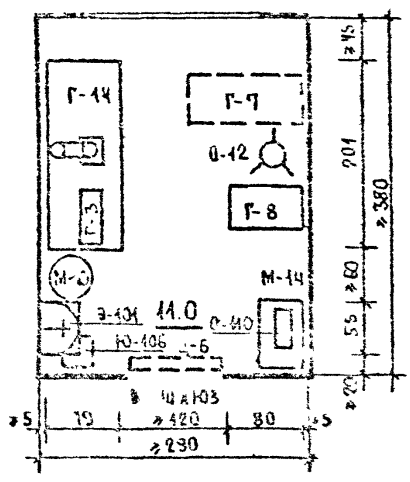

Индекс	Наименование оборудования	Кол-во		
		1	2	3
9	Стол медсестры	1	1	—
34	Стул медицинский рабочий	3	1	—
В-4	Электрокардиограф	—	1	—
Г-3	Весы медицинские для взвешивания детей	—	—	1
Г-8	Кровать для новорожденных	—	—	1
Г-9	Кровать акушерская типа Рахманова	2	—	—
Г-14	Столик для санитарной обработки новорожденных	—	—	1
М-9	Подставка для стерилизационных коробок	3	1	1
М-10	Подставка для тазов	—	1	1
М-14	Столик инструментальный	1	2	1
М-15	Столик манипуляционный	1	—	—
М-24	Шкаф медицинский двухстворчатый	1	1	—
О-12	Штатив для длительных вливаний	2	1	1
О-26	Отсасыватель хирургический с электроприводом	1	1	—
О-51	Дефибриллятор импульсный	—	1	—
О-63	Светильник медицинский однорефлекторный передвижной	2	—	—
О-88	Аппарат ингаляционного наркоза	1	—	—
О-110	Аппарат искусственного дыхания ручной портативный	—	—	1
О-116	Респиратор объемно-частотный детский	—	1	—
Х-204	Холодильник бытовой электрический	—	1	—
Ц-6	Облучатель бактерицидный настенный	3	1	1
Ц-11	Облучатель бактерицидный потолочный	2	—	—
Э-101	Умывальник прямоугольный со спинкой	—	1	1
Ю-106	Ведро педальное	—	1	1
МСР	Место столика для реанимации	—	1	—

Примечание Индексом Г-7 обозначено место для кювеза

[illegible] ДЛЯ НОВОРОЖДЕННЫХ НА 1 КРОВАТКУ

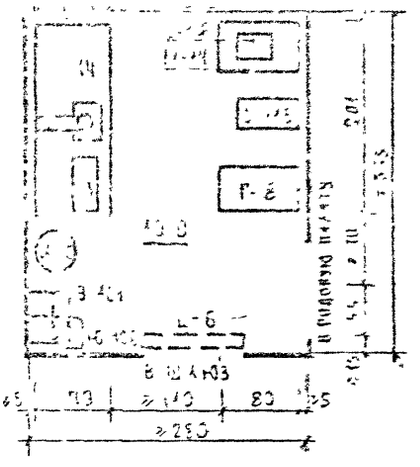

(2) МАНИПУЛЯЦИОННАЯ ТУАЛЕТНАЯ ДЛЯ НОВОРОЖДЕННЫХ НА 2 КРОВАТКИ

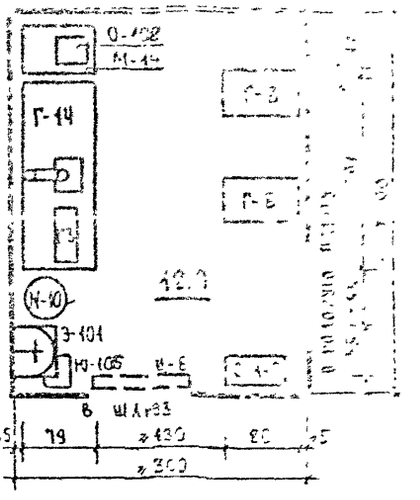

(3) ПАЛАТА НА 1 КРОВАТКУ

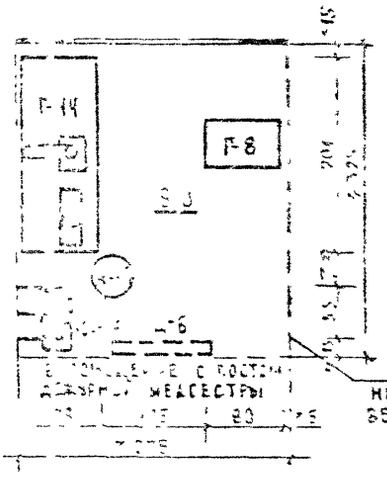

(4) ПАЛАТА НА 2 КРОВАТКИ

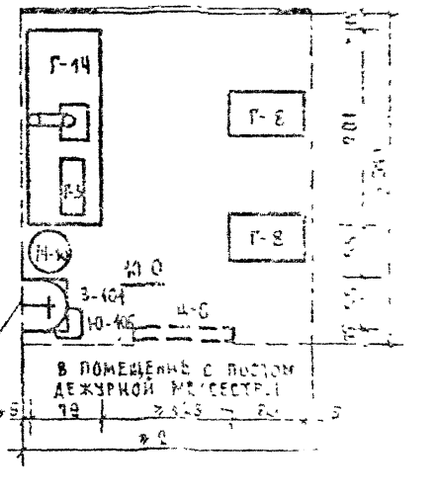

ОСТЕКЛЕНИЕ НИЗ НА 1 [illegible] ОТ ПОЛА ВЕРХ НА 2,5 м ОТ [illegible]

[illegible]	НАИМЕНОВАНИЕ ОБОРУДОВАНИЯ	КОЛИЧЕСТВО [illegible]			
		1	2	3	4
Г-8	БЕСЫ МЕДИЦИНСКИЕ ДЛЯ [illegible] ДЕТЕЙ	1	1	1	1
Г-8	КРОВАТЬ ДЛЯ НОВОРОЖДЕННЫХ	1	2	1	2
Г-14	СТОЛИК ДЛЯ САНИТАРНОЙ [illegible] НОВОРОЖДЕННЫХ	1	1	1	1
	[illegible] ДЛЯ [illegible]	1	1	1	1
	СТОЛИК ИНСТРУ[illegible]	1	1	—	—
	[illegible] ДЛЯ [illegible] НОВОРОЖДЕННЫХ [illegible]	1	1	—	—
	[illegible]	1		—	—
	[illegible]	1			

ГАБАРИТНЫЕ СХЕМЫ

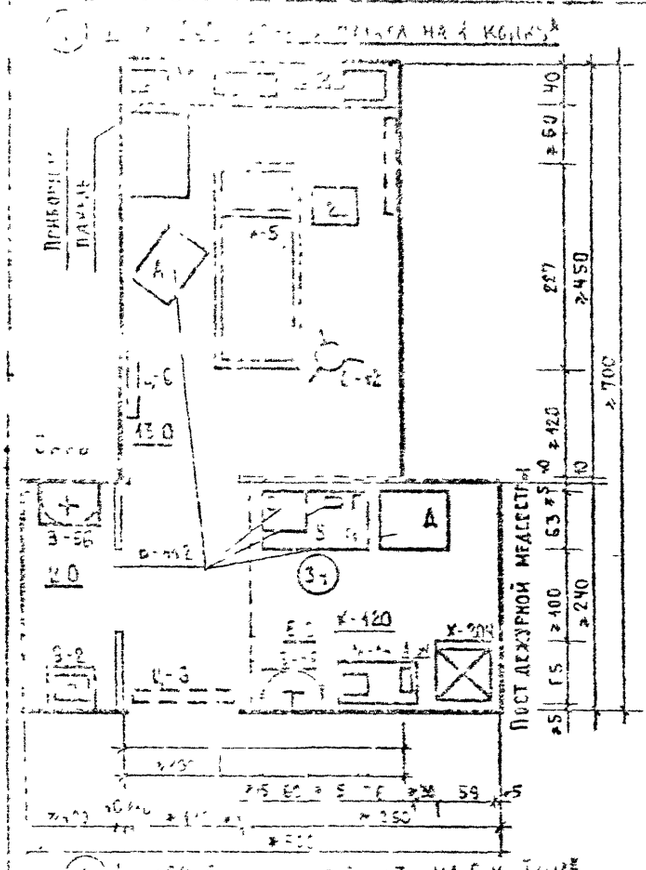

Индекс	Наименование оборудования	Пл-ка 1	Пл-ка 2
Э	Стол медсестры	1	1
20	Приборная фрикроватная	1	2
34	[illegible]	1	1
А-34	Наблюдатель дезинфекционный электрический	1	1
В-112	Система наблюдения электронная	1	1
А	Прикроватное устройство	1	2
Б	Пульт центральный	1	1
Г	Регистратор одноканальный	1	1
Д	Устройство регистрационное	1	1
К-120	Электроплита	1	1
М-5	Кровать функциональная	1	2
М-14	Столик инструментальный	1	1
М-15	Столик манипуляционный	—	1
О-12	Штатив для длительных вливаний	1	2
О-17	Аппарат кислородной терапии	1	2
О-26	Отсасыватель хирургический	1	1
О-44	Респиратор объемный	1	2
О-51	Дефибриллятор импульсный	1	1
Х-2	Холодильник	1	1
Ц-6	Облучатель бактерицидный настенный	3	4
Э-2	Слив больничный	1	1
Э-56	Смывальник прямоугольный	2	2

*) Для [illegible] отделений вместимостью менее 400 коек.

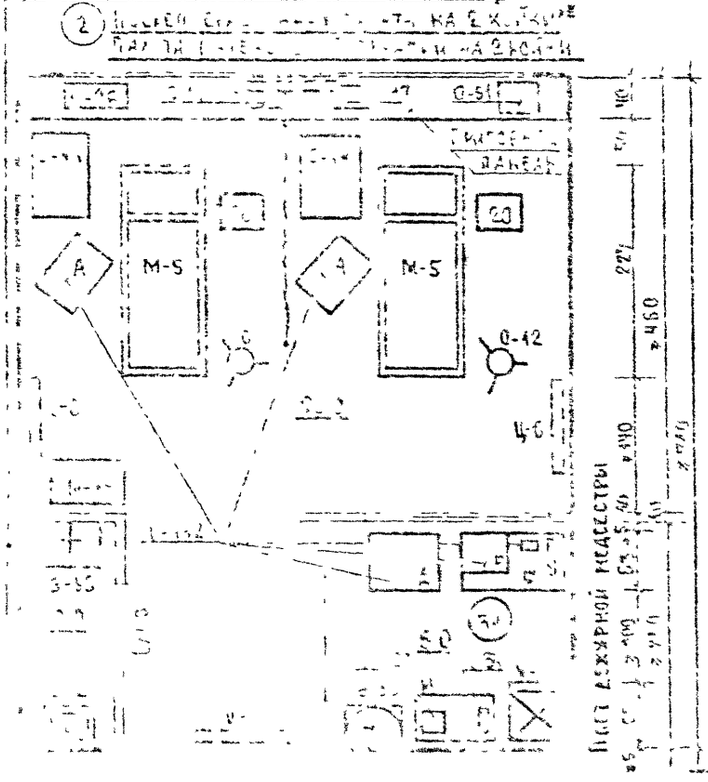

Примечания

1. На данной схеме как вариант оснащения палаты, показана электронная система наблюдения, [illegible]
2. С помощью системы „Монитор" можно контролировать от 1 до 4 больных. Центральный пульт позволяет периодически контролировать значения всех физиологических параметров.
3. Прикроватное устройство (А) выполнено в передвижном варианте и состоит из электрокардиоскопа ЭКСП-02, ритмобазометра РБМ-01, ритмоспирометра РСМ-02, термометра ТМ-01, индикатора аритмий ИАР-01, блоков измерителя артериального давления, блока управления пневмосистемой БУП-01, блока измерения давления БИД-01 (при работе в системе наблюдения устанавливается на центральном пульте) и индикатора давления ИДС.
4. Центральный пульт (В) состоит из четырехканального осциллоскопа ОСЧ-01, блока измерения давления БИД-01, коммутатора пациентов [illegible]-01.

*) [illegible]

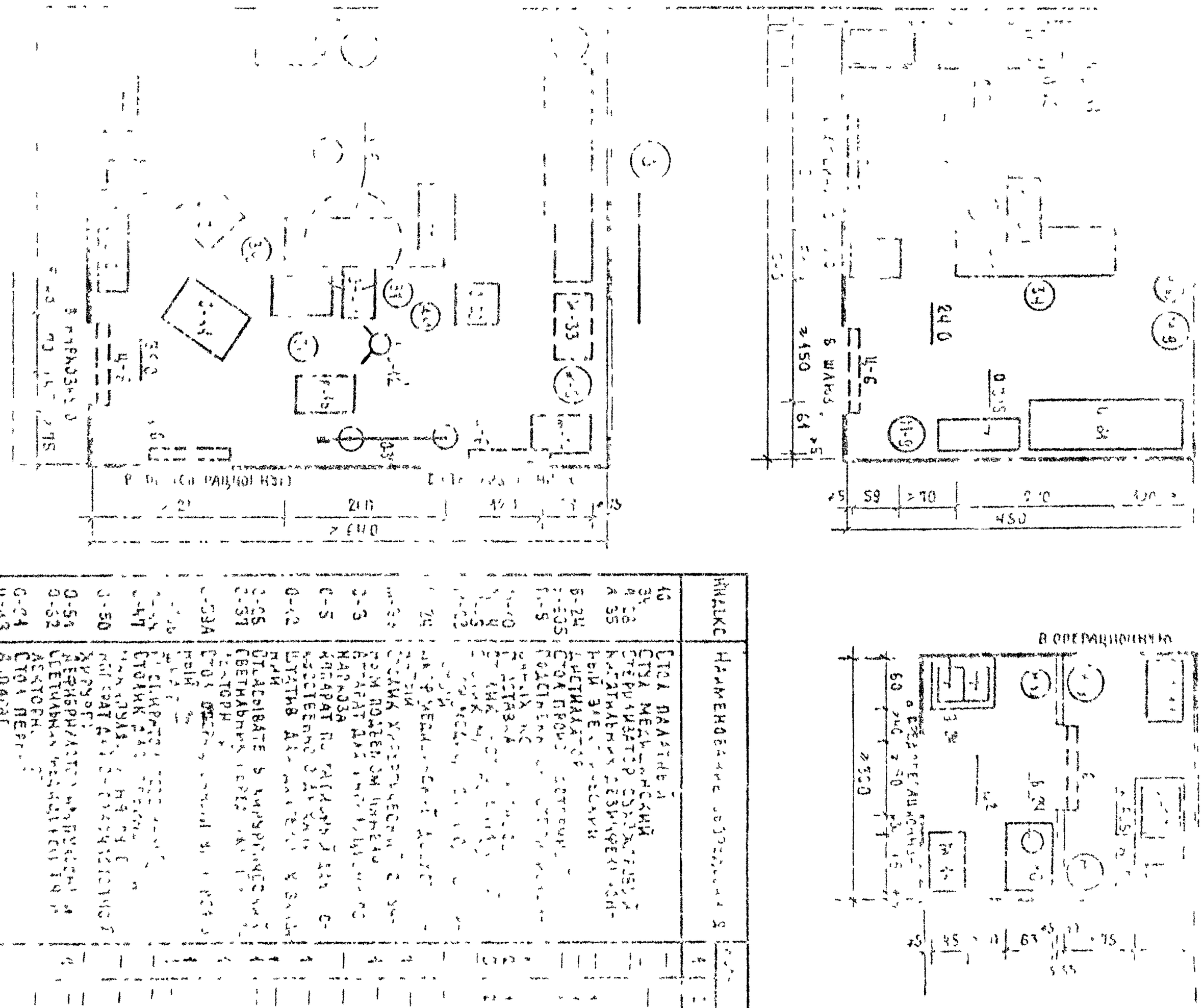

Индекс	Наименование	Кол.
4С 3У А-50 А 55	Стол вальцовый стерилизатор сухожаровый лабораторный электрический	1
Б-24	Стол производственный	1
Г-50	Стол письменный	1
Г-5	Стол для весов	1
Г-10	Стол для весов	1
Г-12	Стол для весов	1
Г-13	Стол для весов	1
Г-14	Стол для весов	1
Г-15	Стол для весов	1
Г-16	Стол для весов	1
Г-17	Стол для весов	1
Г-18	Стол для весов	1
Г-19	Стол для весов	1
Г-20	Стол для весов	1
Г-21	Стол для весов	1
Г-22	Стол для весов	1
Г-23	Стол для весов	1
Г-24	Стол для весов	1
Г-25	Стол для весов	1
Г-26	Стол для весов	1
Г-27	Стол для весов	1
Г-28	Стол для весов	1
Г-29	Стол для весов	1
Г-30	Стол для весов	1
Г-31	Стол для весов	1
Г-32	Стол для весов	1
Г-33	Стол для весов	1
Г-34	Стол для весов	1
Г-35	Стол для весов	1
Г-36	Стол для весов	1
Г-37	Стол для весов	1
Г-38	Стол для весов	1
Г-39	Стол для весов	1
Г-40	Стол для весов	1
Г-41	Стол для весов	1
Г-42	Стол для весов	1
Г-43	Стол для весов	1
Г-44	Стол для весов	1
Г-45	Стол для весов	1
Г-46	Стол для весов	1
Г-47	Стол для весов	1
Г-48	Стол для весов	1
Г-49	Стол для весов	1
Г-50	Стол для весов	1
Г-51	Стол для весов	1
Г-52	Стол для весов	1
Г-53	Стол для весов	1
Г-54	Стол для весов	1
Г-55	Стол для весов	1
Г-56	Стол для весов	1
Г-57	Стол для весов	1
Г-58	Стол для весов	1
Г-59	Стол для весов	1
Г-60	Стол для весов	1
Г-61	Стол для весов	1
Г-62	Стол для весов	1
Г-63	Стол для весов	1
Г-64	Стол для весов	1
Г-65	Стол для весов	1
Г-66	Стол для весов	1
Г-67	Стол для весов	1
Г-68	Стол для весов	1
Г-69	Стол для весов	1
Г-70	Стол для весов	1
Г-71	Стол для весов	1
Г-72	Стол для весов	1
Г-73	Стол для весов	1
Г-74	Стол для весов	1
Г-75	Стол для весов	1
Г-76	Стол для весов	1
Г-77	Стол для весов	1
Г-78	Стол для весов	1
Г-79	Стол для весов	1
Г-80	Стол для весов	1
Г-81	Стол для весов	1
Г-82	Стол для весов	1
Г-83	Стол для весов	1
Г-84	Стол для весов	1
Г-85	Стол для весов	1
Г-86	Стол для весов	1
Г-87	Стол для весов	1
Г-88	Стол для весов	1
Г-89	Стол для весов	1
Г-90	Стол для весов	1
Г-91	Стол для весов	1
Г-92	Стол для весов	1
Г-93	Стол для весов	1
Г-94	Стол для весов	1
Г-95	Стол для весов	1
Г-96	Стол для весов	1
Г-97	Стол для весов	1
Г-98	Стол для весов	1
Г-99	Стол для весов	1
Г-100	Стол для весов	1

Типовые схемы.

1 [illegible] ... ерки в операционной

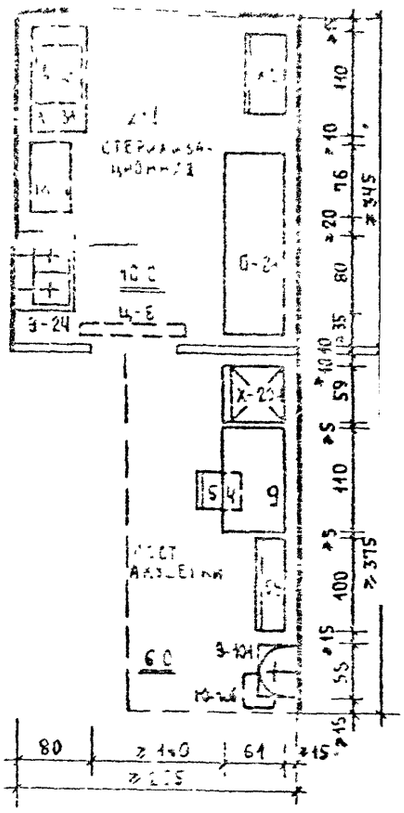

2 [illegible] в операционную

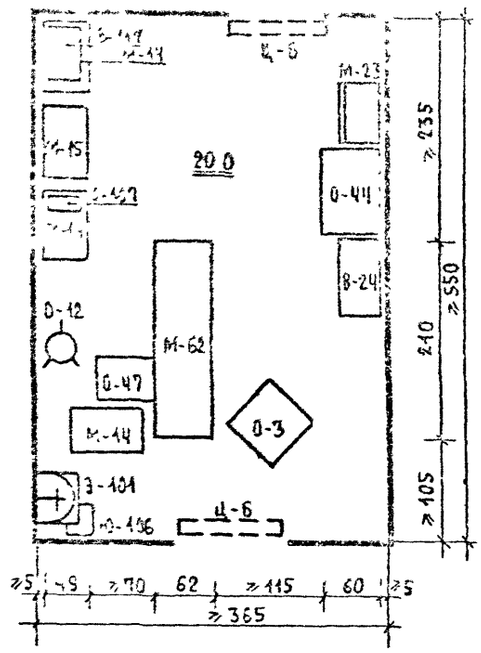

3 Предстерилизационная

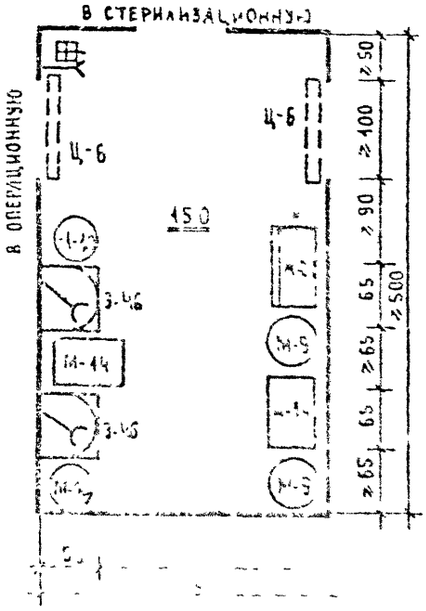

Индекс	Наименование оборудования	Кол-во шт по схеме		
		1	2	3
5	Стол медсестры	1	—	—
5Ц	Стул полумягкий	1	—	—
59	Шкаф медицинский	1	—	—
А-28	Стерилизатор воздушный	1	—	—
В-24	Электрокардиограф 4-х канальный переносный	—	1	—
В-117	Электрокардиограф	—	1	—
Х-234	Стол лабораторный химический	1	—	—
М-5	Подставка для стерилизационных коробок	—	—	2
М-10	Подставка для тазов	—	—	2
М-14	Столик инструментальный	1	3	2
М-15	Столик манипуляционный	—	1	—
М-23	Шкаф медицинский одностворчатый	—	1	—
М-24	Шкаф медицинский двухстворчатый	1	—	1
М-62	Тележка со съемными носилками	—	1	—
О-3	Аппарат ингаляционного наркоза	—	1	—
О-12	Штатив для длительных вливаний	—	1	—
О-44	Респиратор объемный	—	1	—
О-47	Столик для операций и манипуляций на руке	—	1	—
О-84	Стол перевязочный складной	1	—	—
О-107	Аппарат для искусственного дыхания ручной	—	1	—
Х-204	Холодильник	1	—	—
Ц-6	Облучатель бактерицидный настенный	1	2	2
3-24	Ванна эмалированная	1	—	—
3-46	Светильник электрический	—	—	2
3-101	Светильник [illegible]	1	1	—
10-[illegible]	[illegible]	1	1	—

[illegible] с планом [illegible]

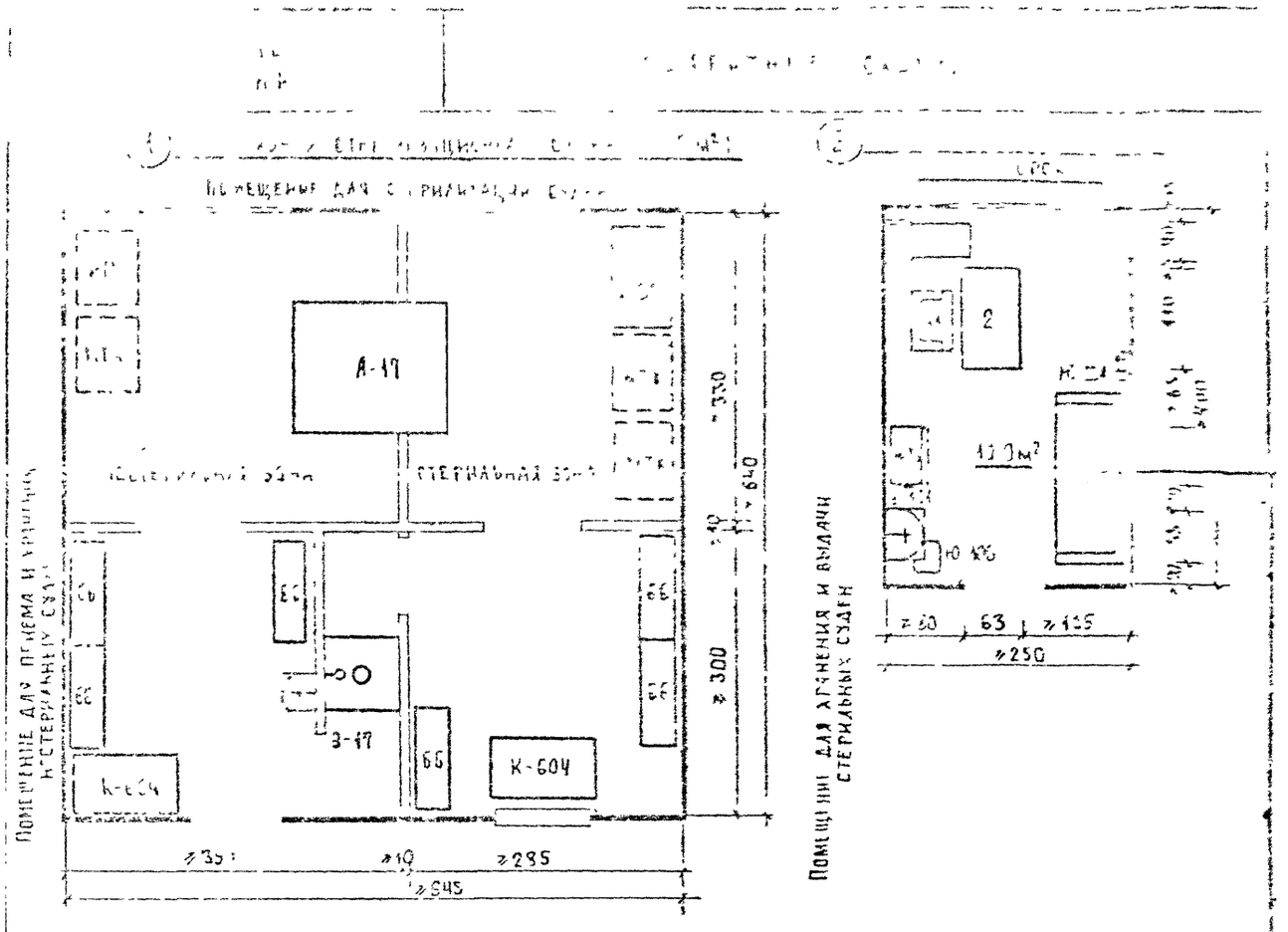

③ Помещение (пост) дежурной медицинской сестры перед [illegible] в палаты для [illegible]

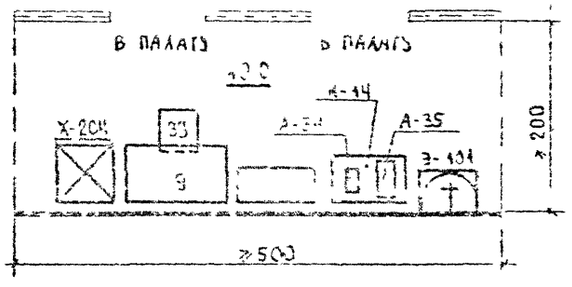

Индекс	Наименование оборудования	Кол-во 1	2	3	Индекс	Наименование оборудования	1	2	3
[illegible]	Диван медицинский мягкий	—	[illegible]	—	[illegible]-14	Столик инструментальный		—	1
[illegible]	Стол [illegible]	—	1	—	[illegible]-23	Шкаф медицинский одностворчатый	—	1	—
[illegible]	Стол медсестры	—	—	1	[illegible]-24	Шкаф медицинский двустворчатый	—	—	1
[illegible]	Пресло [illegible]		1	—					
[illegible]	Стол [illegible]	—	—	1					
[illegible]	[illegible] судов	6	—	—	МТК	Место тележки [illegible] с контейнером	[illegible]	—	—
[illegible]	[illegible]	—	[illegible]	—					
[illegible]	[illegible]	1	—		[illegible]14	Нетатоскоп общего назначения	—	—	—
	[illegible]								
	[illegible]	—	—	1	[illegible]-204	Холодильник		—	1
	[illegible]				[illegible]	[illegible]	[illegible]	—	—
	[illegible]			1	[illegible]	[illegible]	—		1
	[illegible]	5	—	—	[illegible]	[illegible]			—
					[illegible]	[illegible]			—

РОДОВЫЕ ОТДЕЛЕНИЯ	НОМЕНКЛАТУРА ОБОРУДОВАНИЯ	11

	Индекс на оборудования	Наименование оборудования	Тип, марка	Ориентирные размеры (длина, ширина, высота) (мм)	Вес (кг)	Электротехнические данные: Напряжение (в)	Фаз	Потр. мощность (квт)	ГОСТ, ОСТ, ТУ, МРТУ, завод-изготовитель
1	2	3	4	5	6	7	8	9	10
1	1	Диван медицинский мягкий	—	1186×740×745	50.0	—	—	—	ИНД ОН-7-301/10 Северо-Осетинское объединение „Казбек"
2	2	Стол врача	—	1100×630×740	30.0	—	—	—	ИНД ОН-7-301/1; проект МОН-404-01; Северо-Осетинское произв. мебельное объединение „Казбек"
3	9	Стол медсестры	—	1100×630×740	25.0	—	—	—	ИНД ОН-7-301/2; проект МОН-404-12, Северо-Осетинское произв. мебельное объединение „Казбек"
4	10	Стол палатный	—	850×630×740	12.0	—	—	—	ИНД ОН-7-301/3; проект МОН-404-03; Северо-Осетинское произв. мебельное объединение „Казбек"
5	20	Тумбочка прикроватная	—	475×400×740	13.2	—	—	—	ИНД. ОН-7-301/5; проект МОН-404-05, Северо-Осетинское произв. мебельное объединение „Казбек"
6	33	Стул на металлическом каркасе полумягкий	—	430×470×770	6.0	—	—	—	ИНД. ОС-5-191; фондодержатель В/О „Союзмедтехника"
7	34	Стул медицинский рабочий	С-6	В=400; Н=445	9.0	—	—	—	ТУ 78 УССР 92-72; фондодержатель В/О „Союзмедтехника"
8	1	Кресло рабочее	—	640×460×(765-945)	10.0	—	—	—	ИНД. ОН-4-481/8 Псковский мебельный комбинат
9	50	Банкетка	—	1406×400×400	15.0	—	—	—	ИНД. ОН-7-301/11 проект МОН-404-11 Румянцевская ф-ка медицинской мебели
10	51	Тумба для бумаг (комод)	—	430×500×542	18.0	—	—	—	ИНД ОН-4-730/14 Северо-Осетинское производств. объед. [illegible]
11	54	Стул полумягкий	—	430×470×770	4.8	—	—	—	ИНД ОН-7-301/7; проект МОН-404-[illegible] Черкасская мебельная фабрика
12	59	Шкаф медицинский	—	1000×310×1700	65.0	—	—	—	ИНД ОН-7-301/[illegible] проект МОН-404-[illegible] Северо-Осетинское произв. мебельное объединение „Казбек"

Кн 6 1 1.10-83

1	2	3	4	5	6	7	8	9	10
13	66	Шкаф для суден и емкостей сбора мочи	—	1100×350×1800	78.0	—	—	—	Проект 440-44; инд. ОН-Ч-242/44; Рузаевская фабрика медицинской мебели
14	69	Шкаф для чистого белья	—	450×500×2000	24.2	—	—	—	Проект 440-03, инд. ОН-Ч-242/3; Рузаевская ф-ка медицинской мебели
15	80	Тумба под телефон	—	796×396×667	13.0	—	—	—	инд. ОН-Ч-730/4, Северо-Осетинское производств. объед. „Казбек"
16	105	Шкаф конторский	—	950×375×1270	45.0	—	—	—	Проект 657; инд. ОН-Ч-364/40; Таллинское научно-производственное объединение „Стандарт"
17	107	Кресло рабочее поворотное конторское	—	580×630	8.0	—	—	—	Проект 664-4; инд. ОН-Ч-364/16А; Таллинское научно-производственное объединение „Стандарт"
18	146	Шкаф для поста дежурной медсестры	—	1003×418×1770	58.0	—	—	—	Проект МСМ-421-03, инд. ОН-Ч-921/3; Московский мебельно-сборочный комбинат №4
19	344	Кровать металлическая односпальная	ОД-4	1900×800×(880-980)	35.0	—	—	—	ОСТ 14.9-74 Бутовское производственное объединение „Металлист"
20	А-17	Стерилизатор паровой в комплекте:	ГПД-560		1400.0	380/220	3	30	ГОСТ 19569-83Е Тюменский завод медоборудования и инструментов
	А-17А	Стерилизатор	—	1421×1626×1506	1260.0	—	—	—	———
	А-17Б	Электрошкаф	—	750×300×1660	140.0	—	—	—	———
21	А-28	Стерилизатор сухожаровый	СС-200М	620×530×685	45.0	220	1	1.8	ТУ 64-1-2438-75Е; Одесское объединение „Медтехника"
22	А-34	Кипятильник дезинфекционный электрический	Э-22	294×126×114	2.1	220	1	0.55	ТУ 64-1-3[illegible]-76, Тюменский завод медоборудования и инструментов
23	А-35	Кипятильник дезинфекционный электрический	Э-40-220	438×199×153	4.8	220	1	1	ТУ 64-1-3[illegible]-76; Тюменский завод медоборудования и инструментов
24	Б-24	Дистиллятор с автоматическим управлением в комплекте:	Д-4		14.0	220	1	3.6	ТУ 64-1-16[illegible]-72; Ленинградское производственное объединение „Красногвардеец"
	Б-24А	Дистиллятор	—	360×220×660	14.0	—	—	—	———
	Б-24Б	Электрощит	—	261×150×227	17.6	—	—	—	———
25	Б-4	Электрокардиограф (с комбинированным питанием)	ЭКТ-04 (ИЭД 017)	270×9[illegible]×190	4.2	127/220	1	0.03	ТУ 64-1-3[illegible]-76; Ленинградское производственное объединение „Красногвардеец"

НП 6.1.1.10.89

РОДОВЫЕ ОТДЕЛЕНИЯ	НОМЕНКЛАТУРА ОБОРУДОВАНИЯ								13
1	2	3	4	5	6	7	8	9	10
26	В-24	Электроэнцефалограф переносный 4-канальный в комплекте:	ЭЭГПЧ-02	—	59.0	220	1	0.12	ТУ 64-1-[illegible] Львовский [illegible] радиоэлектронной медицинской аппаратуры [illegible]
	В-24А	Электроэнцефалограф	—	780×430×233	35.0	—	—	—	— " —
	В-24Б	Тележка	—	846×451×539.5	12.0	—	—	—	— " —
27	В-112	Система наблюдения электронная "монитор" в комплекте:	ДКС ЧТ-01	—	483.0	220	1	1.23	ТУ Е2 [illegible] Львовский завод радиоэлектронной медицинской аппаратуры [illegible]
	В-112А	4 прикроватных устройства	—	каждого-685×512×1280	4×78.0	—	—	—	— " —
	В-112В	Пульт центральный	—	484×420×624	38.0	—	—	—	— " —
	В-112Г	Регистратор	—	175×75×240	3.0	—	—	—	— " —
	В-112Д	Устройство регистрирующее	—	720×620×1220	120.0	—	—	—	— " —
28	В-117	Электрокардиограф 4-канальный с тепловой записью	ЭК ЧТ-02	560×304×235	25.0	220	1	0.12	ТУ 64-1-3057-78 Ленинградское производственное объединение "Красногвардеец"
29	Г-3	Весы медицинские для взвешивания детей	ВМ-20	585×265×230	12.0	—	—	—	ТУ 64-1-1067-73; Нижнетагильский медико-инструментальный завод
30	Г-8	Кровать для новорожденных	КН-2	800×460×990	15.0	—	—	—	ОСТ 64-1-163-75; Бутовское производственное объединение "Металлист"
31	Г-9	Кровать акушерская типа Рахманова	КА-4	1970×760×1175	75.0	—	—	—	ТУ 64-1-[illegible]-75, Досчатинский завод медоборудования
32	Г-14	Столик для санитарной обработки новорожденных	СОН	2012×792×(1575-1700)	82.0	220	1	1	ТУ 64-1-[illegible]-73; Досчатинский завод медоборудования
33	К-120	Электроплитка	ПТ 1/1	265×250×75	2.2	220	1	1	ГОСТ 306-76; завод "Миассэлектроаппарат"
34	К-604	Стол производственный разделочный	СР-1	1100×630×850	33.0	—	—	—	ТУ 27-07-3015-74, Бердский завод торгового машиностроения
35	К-	Стол производственный разделочный	СР-2	1400×630×850	50.0	—	—	—	ТУ 27-07-3016-74, Бердский завод торгового машиностроения
36	Л-57	Термостат электрический суховоздушный	ТС-80 (2Ц-450М)	560×540×1340	60.0	220 или 127	1	0.17	ТУ 64-1-[illegible]-76 Одесское объединение "Медальортехника"
37	Л-224	Шкаф вытяжной (малый)	—	1100×800×2512	450.0	—	—	—	[illegible]
38	Л-229	Столик-подставка для центрифуг	—	590×800×750	55.0	—	—	—	[illegible]

РОДОВЫЕ ОТДЕЛЕНИЯ	НОМЕНКЛАТУРА ОБОРУДОВАНИЯ								14
1	2	3	4	5					
39	Л-231	Стол лабораторный химический	—	1100×600×850	[illegible]	—	—	—	[illegible] ИНД ОН-[illegible]/4, Вильнюсское предприятие по ремонту медицинской техники
40	М-5	Кровать функциональная	КФ	2265×890×1110	71.0	—	—	—	ТУ 64-1-217-75; Лосиноостровский завод медоборудования, Бутовское произв. объединение „Металлист"
41	М-9	Подставка для стерилизационных коробок	—	500×550×1085	7.0	—	—	—	ТУ 64-1-1315-72; Днепропетровский завод медоборудования
42	М-10	Подставка для тазов	Х-000-ОМ	434×495×760	5.0	—	—	—	ТУ 64-1-1315-72; Днепропетровский завод медоборудования
43	М-14	Столик инструментальный разборный	СИ-4	760×490×840	16.0	—	—	—	ОСТ 64-1-164-75, Днепропетровский завод медоборудования
44	М-15	Столик манипуляционный	СМ	755×455×900	25.0	—	—	—	ОСТ 64-1-164-75; Днепропетровский завод медоборудования
45	М-23	Шкаф медицинский одностворчатый	—	630×450×1640	55.0	—	—	—	ТУ 64-1-141-73, Львовский завод радиоэлектронной медицинской аппаратуры „Рэма"
46	М-24	Шкаф медицинский двустворчатый	—	830×451×1640	70.0	—	—	—	ТУ 64-1-141-73 Львовский завод радиоэлектронной медицинской аппаратуры „Рэма"
47	М-33	Столик медицинский хирургический	СХ	800×460×(990-1540)	12.0	—	—	—	ОСТ 64-1-164-75 Саратовский завод медоборудования
48	М-62	Тележка со съемными носилками	ТСН-М2	2100×620×1020	40.0	—	—	—	ТУ 64-1-2770-73; Киевское производственное объединение „Медаппаратура"
49	О-3	Аппарат для ингаляционного наркоза	„Полинаркон"	650×650×1200	100.0	—	—	—	ТУ 64-1-2706-75; Ленинградское произв. объединение „Красноармеец"
50	О-5	Аппарат портативный для искусственного дыхания	ДП-2	450×400×150	10.0	—	—	—	ТУ 64-1-2042-78, Кокчетавский з-д кислородно-дыхательной аппаратуры
51	О-12	Штатив для длительных вливаний	ШДВ-2	Р=(110-550); Н=(1240-2150)	8.0	—	—	—	ТУ 64-1-[illegible]-75, Львовский завод радиоэлектронной медицинской аппаратуры
52	О-17	Аппарат кислородной терапии для детей	АКП-1	400×240×440	9.0	—	—	—	ТУ [illegible]

РОДОВЫЕ ОТДЕЛЕНИЯ				НОМЕНКЛАТУРА ОБОРУДОВАНИЯ					
1	2	3	4	5	6	7	8	9	10
53	0-26	Отсасыватель хирургический с электроприводом	ОХ-2	660×265×405	23.0	220	1	0.5	ТУ 64-1-1423-75, Харьковский завод „Точмедприбор"
54	0-37	Светильник медицинский 4-рефлекторный передвижной	СМ-28	H=1900; D=550; $L_{пол}$=550 $L_{шт}$=1750	60.0	127/220	1	0.17	ТУ 64-1-483-77, Свердловский завод электромедицинской аппаратуры „ЭМА"
55	0-39	Стол операционный универсальный в комплекте:	ОУ-1	—	260.0	—	—	—	ТУ 64-1-227-77; Елецкий завод медоборудования
	0-39А	Стол	—	2000×607×(750-1100)	170.0	—	—	—	—"—
	0-39Б	Шкаф	—	1012×400×1055	90.0	—	—	—	—"—
56	0-44	Респиратор объемный в комплекте:	РО-5	—	160.0	127/220	1	0.4	ТУ 64-1-238-75; Ленинградское произв. объединение „Красногвардеец"
	0-44А	Респиратор	—	900×600×1200	155.0	—	—	—	—"—
	0-44Б	Стойка	—	D=300-400; H=750-1300	5.0	—	—	—	—"—
57	0-47	Столик для операций и манипуляций на руке	СР	600×400×1100	20.0	—	—	—	ОСТ 64-1-164-80; Досчатинский завод медоборудования
58	0-50	Аппарат для высокочастотной электрохирургии	ЭН-57М	520×540×1250	70.0	220	1	1.8	ТУ 64-1-2821-75 Волгоградский з-д медоборудования им. Сакко и Ванцетти
59	0-51	Дефибриллятор импульсный	ДИ-03	425×335×245	22.0	127/220	1	0.5	ТУ 64-1-1156-76, Львовский завод радиоэлектронной медицинской аппаратуры „РЭМА"
60	0-62	Светильник медицинский 9-рефлекторный стационарный	СМ-40	D=1200 L=1000	80.0	127/220		0.4	ТУ 64-1-483-77 Свердловский з-д электромед. аппаратуры „ЭМА"
61	0-63	Светильник медицинский однорефлекторный передвижной	СП-20	D=300	33.0	220	1	0.05	ТУ 64-1-483-77, Свердловский завод электромедицинской аппаратуры „ЭМА"
62	0-81	Стол перевязочный	СПР	1900×610×840	36.0	—	—	—	ТУ 64-1-793-72; Киевское производственное объединение „Медаппаратура"
63	0-88	Аппарат для ингаляционного наркоза прерывистого потока	НАПП-2	486×593×960	40.0	—	—	—	ТУ 64-1-1031-73; Ленинградское произв. объединение „Красногвардеец"
64	0-107	Аппарат для искусственного дыхания ручной с отсасывателем	АДР-1	385×145×300	4.5	—	—	—	ТУ 64-1-1953-77; Кокчетавский завод кислородно-дыхательной аппаратуры
65	0-108	Аппарат искусственного дыхания для новорожденных (ручной)	РДА-1	—	0.3	—	—	—	ТУ 64-1-[illegible]-77 Ленинградское произв. объединение „Красногвардеец"

Р о д о в ы е о т д е л е н и я								
1	2		4	5	6	7	8	9
66	0-110	Аппарат искусственного дыхания ручной портативный	Модель-120	415×180×230	4.5	—	—	—
67	0-116	Респиратор объемно-частотный детский	„ЭИТА-1"	—	20	220	1	0.1
68	2-14	Чепотоскоп общего назначения	Н-48	420×222×660	10	220	1	0.1
69	Х-204	Холодильник электрик бытовой [illegible]	[illegible]-260 (модель 63)	590×650×1385	90	220	1	[illegible]
70	Ц-6	Облучатель бактерицидный настенный	СЕН-150	070×140×80	5	220	1	0.2
71	Ц-11	Облучатель бактерицидный потолочный	СЕП-300	1070×150×1155	50	—	—	—
72	Э-2	Слив больничный фаянсовый (видуар)	СЕ-1	500×450×480	20.4	—	—	—
73	Э-17	[illegible]	[illegible]	600×800×165	60	—	—	—
74	Э-24	Мойка [illegible] 2 отделения	[illegible]-2	600×[illegible]×2[illegible]	58	—	—	—
75	Э-46	Умывальник хирургический	—	650×590×190	17.4	—	—	—
76	Э-56	Умывальник прямоугольный третьей [illegible]	—	[illegible]×150×170	13.5	—	—	—
77	Э-104	Умывальник [illegible] со [illegible] (для [illegible])	—	55[illegible]×420×450	10.5	—	—	—
78	10-10[illegible]	[illegible]	—	315×373×360	9.5	—	—	—

РОДОВЫЕ ОТДЕЛЕНИЯ	НОМЕНКЛАТУРА ОБОРУДОВАНИЯ	17

1	2	3	4	5	6	7	8	9	10
79	Ю-234	ВЕШАЛКА НАВЕСНАЯ	—	600 x 120 x 400	1.0	—	—	—	ОСТ-13-3975 КОСТРОМСКОЙ ФАНЕРНЫЙ КОМБИНАТ
80	Ю-332	ЗЕРКАЛО НАСТЕННОЕ ОВАЛЬНОЕ	—	Н=550; В=400	3.0	—	—	—	ГОСТ 17716-82; АРТИКУЛ 119/ 49 ЛИТ; ПРЕДПРИЯТИЯ МИН-ВА МЕСТНОЙ ПРОМЫШЛЕННОСТИ ЛИТОВСКОЙ ССР

*Индексация и номенклатура мебели и оборудования принята по составленному Гипрониздравом автоматизированному каталогу оборудования учреждений здравоохранения (АКОУЗ) по состоянию на 1.10.82г., согласованному В/О „Союзмедтехника".

РОДОВЫЕ ОТДЕЛЕНИЯ	СХЕМА ВЗАИМОСВЯЗИ ПОМЕЩЕНИЙ

РОДОВОЕ ОТДЕЛЕНИЕ

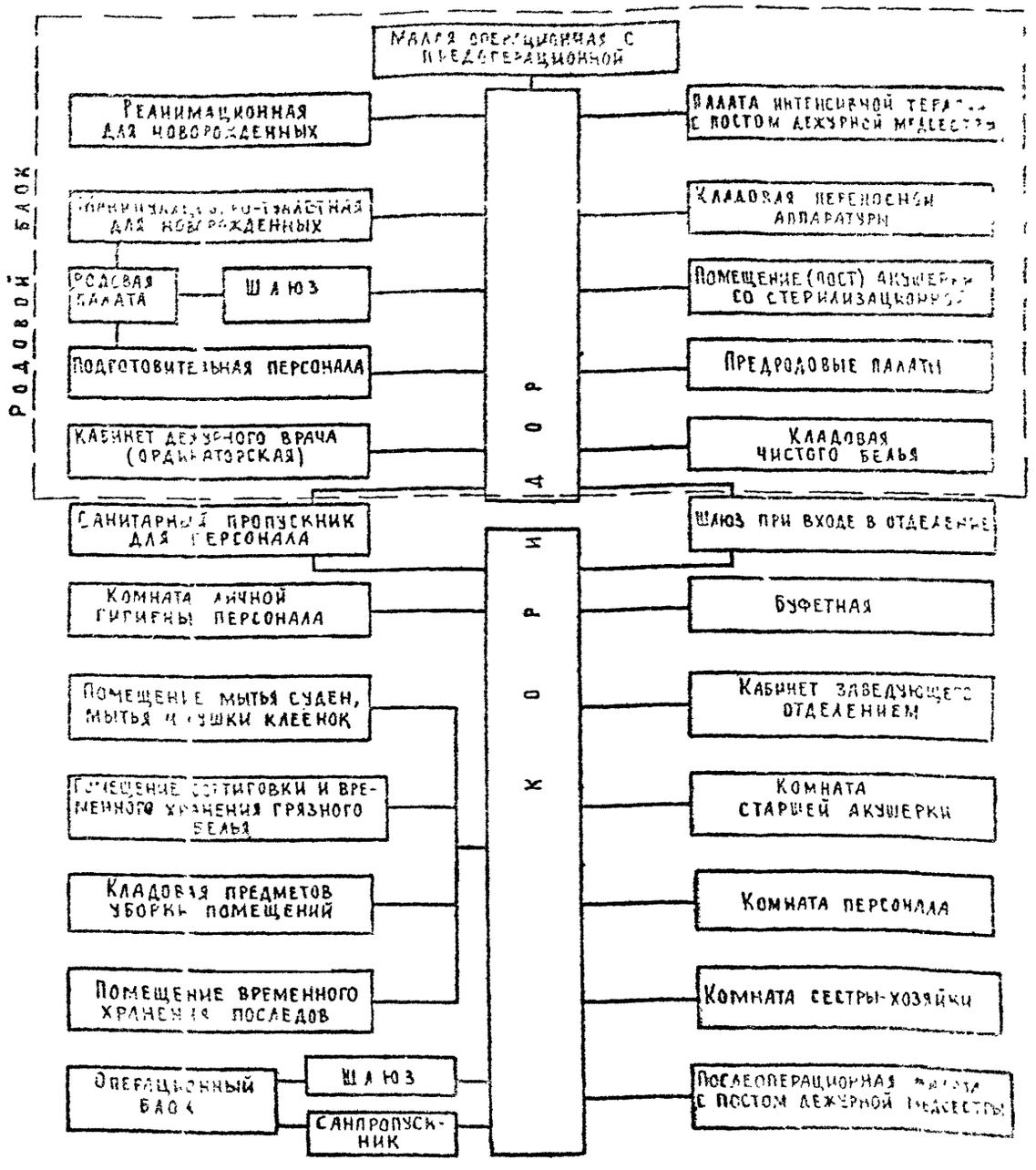

Примечание. При устройстве родовых палат с туалетом для новорожденного из состава помещений исключаются: предродовые палаты, манипуляционные-туалетные и малая операционная.

РОДОВОЕ (ФИЗИОЛОГИЧЕСКОЕ) ОТДЕЛЕНИЕ ДЛЯ АКУШЕРСКОГО СТАЦИОНАРА НА 200 КОЕК
(ВАРИАНТ С РОДОВЫМИ ПАЛАТАМИ НА 1 КРОВАТЬ С ТУАЛЕТОМ ДЛЯ НОВОРОЖДЕННЫХ)

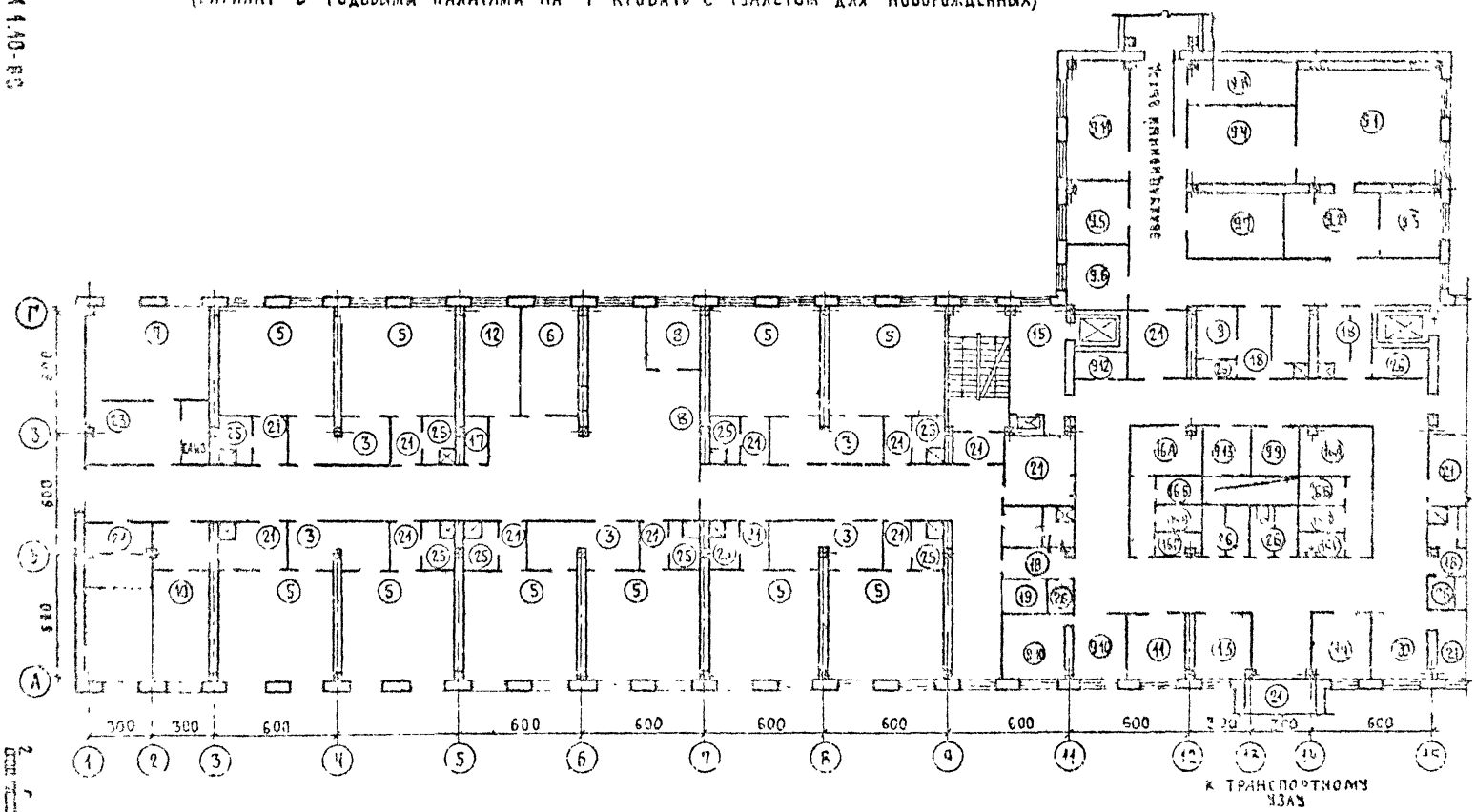

Примечание: Экспликацию помещений см.- стр. 28,29.
Продолжение см - стр. 27.

Продолжение

Родовое (физиологическое) отделение для акушерского стационара на 200 коек
(вариант с родовыми палатами на 1 кровать с туалетом для новорожденных)

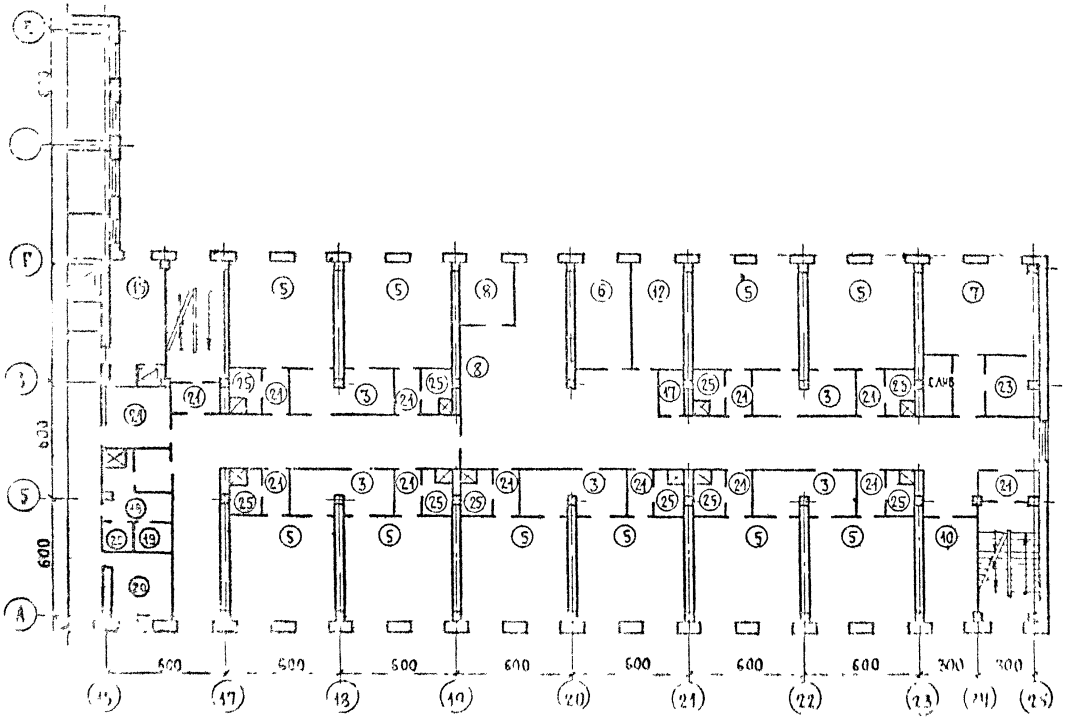

Примечание: Экспликацию помещений см.- стр 28, 29.

Перечень помещений родового (физиологического) отделения для акушерского стационара на 200 коек (вариант с родовыми палатами на 1 кровать с туалетом для новорожденных)

№ п/п	Наименование помещений	Площадь м²	Кол-во
1	2	3	4
3	Подготовительная персонала	12	10
5.	Родовая палата на 1 кровать с туалетом для новорожденного	30	20
6.	Реанимационная для новорожденных	15	2
7.	Палата интенсивной терапии на 2 койки	25	1
8.	Помещение (пост) акушерки со стерилизационной	6+10	2
9.	Операционный блок		
9.1	Операционная	36	1
9.2	Предоперационная для одной операционной	15	1
9.3	Стерилизационная для одной операционной	10	1
9.4	Наркозная для одной операционной	20	1
9.5	Инструментально-материальная	10	1
9.6	Помещение разборки и мытья инструментов	10	1
9.7	Кладовая переносной аппаратуры	15	1
9.8	Помещение для хранения передвижного рентгеновского аппарата	10	1
9.9	Фотолаборатория	6	1
9.10	Комната медицинских сестер	10	1
9.11	Протокольная (и кабинет хирурга)	15	1
9.12	Кладовая предметов уборки	2	2
9.13	Помещение временного хранения грязного белья и отходов при операции	6	1
10.	Кладовая переносной аппаратуры	10	2
11.	Кабинет заведующего отделением	12	1
12	Кабинет дежурного врача (ординаторская)	14	2
13.	Комната старшей акушерки	10	1
14	Комната сестры-хозяйки	10	1
15.	Буфетная	14	2
16.	Помещения (санитарная комната):		
	а) мытья суден, мытья и сушки клеёнок	8	
	б) сортировки и временного хранения грязного белья	4	
	в) временного хранения последов	4	
	г) кладовая предметов уборки помещений	4	
17.	Кладовая чистого белья	4	22
18.	Санитарный пропускник для персонала	10	6
19.	Комната личной гигиены	5	1

1	2	3	4
20.	Комната персонала	10	1
21.	Шлюз		
23.	Помещение (пост) дежурной акушерки	6	
25.	Уборные с душем для рожениц	3	20
26.	Уборная персонала	3	1

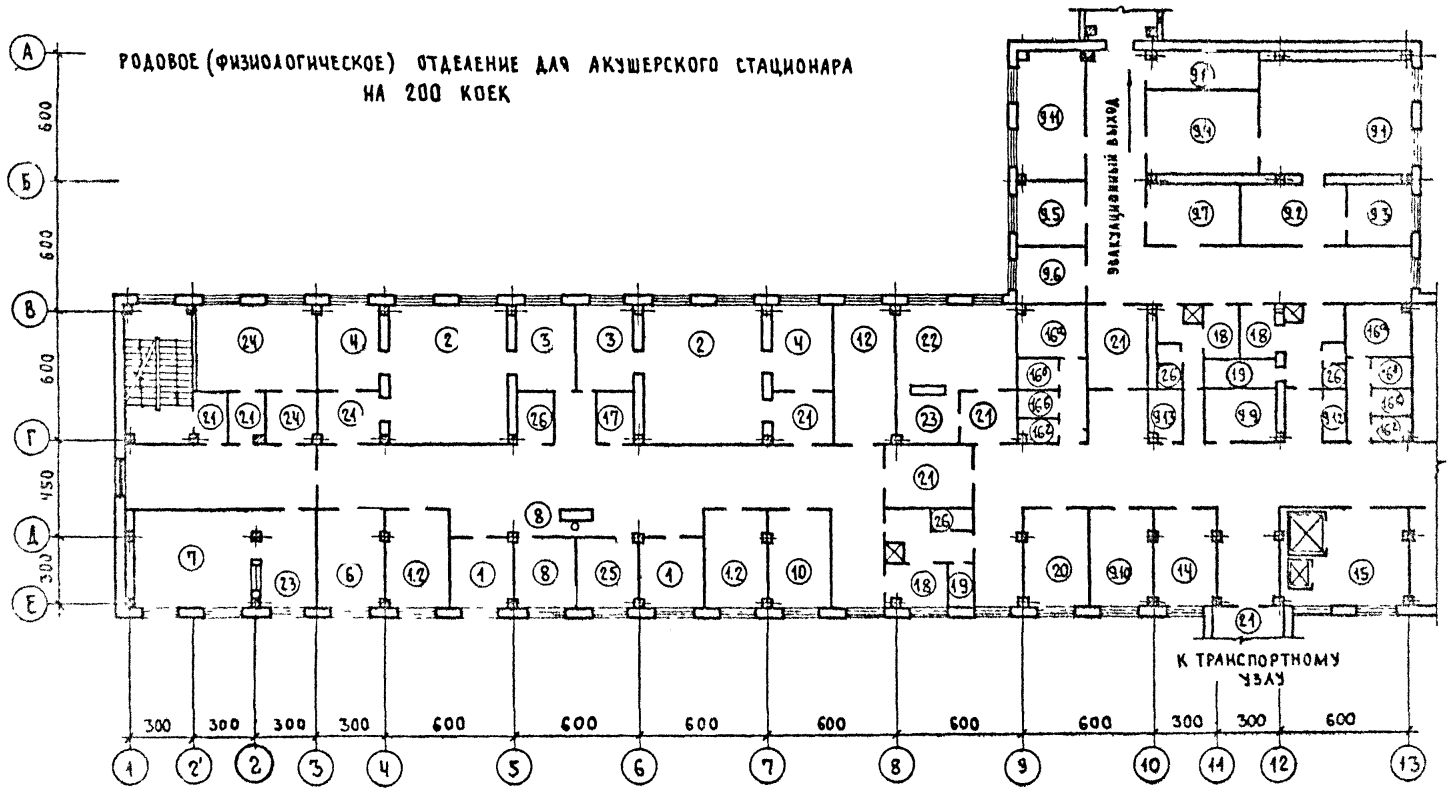

Примечание: Экспликацию помещений см. - стр. 32, 33.
Применение данной планировки допускается для реконструируемых учреждений.
Продолжение см. - стр. 31.

Продолжение

РОДОВОЕ (ФИЗИОЛОГИЧЕСКОЕ) ОТДЕЛЕНИЕ ДЛЯ АКУШЕРСКОГО СТАЦИОНАРА НА 200 КОЕК

Примечание: Экспликацию помещений см.- стр. 36, 37.
Применение данной планировки допускается для реконструируемых учреждений.

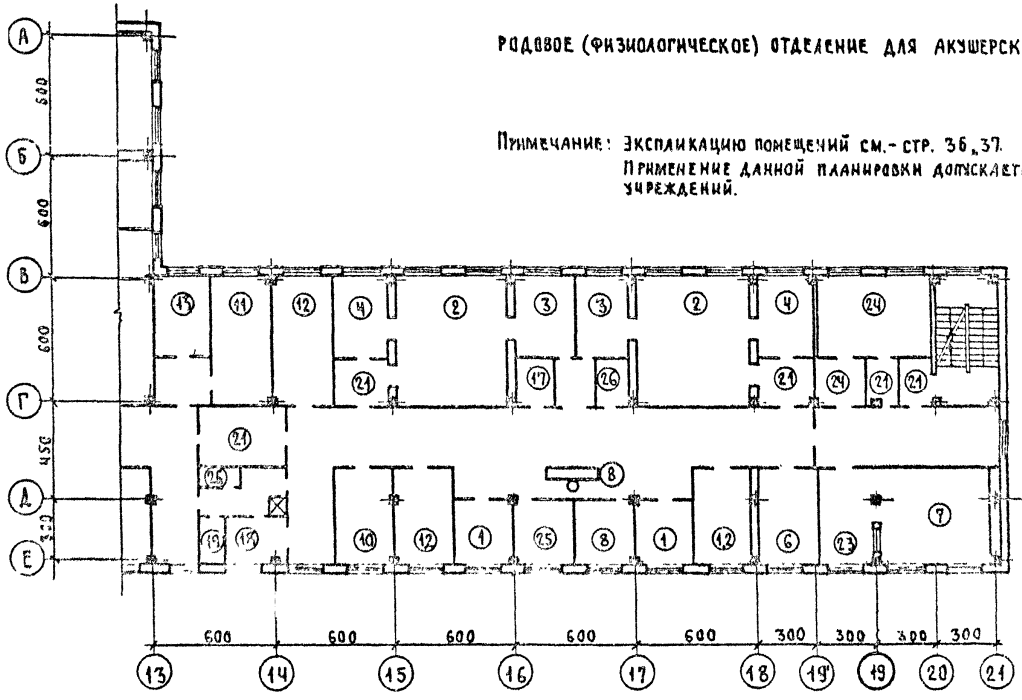

Перечень помещений родового (физиологического) отделения для акушерского стационара на 200 коек

№№ п/п	Наименование помещений	Площадь м²	Кол-во
1	2	3	4
1.	Предродовая палата на 1 койку	9	4
1.2	Предродовая палата на 2 койки	14	4
2.	Родовая палата на 2 кровати	35	4
3.	Подготовительная персонала	12	2
4.	Манипуляционные-туалетные для новорожденных при родовых палатах на 2 кроватки	12	4
6.	Реанимационная для новорожденных	15	2
7.	Палата интенсивной терапии на 2 койки	26	1
8.	Помещение (пост) акушерки со стерилизационной	6+10	2
9.	Операционный блок		1
9.1	Операционная	36	1
9.2	Предоперационная для одной операционной	15	1
9.3	Стерилизационная для одной операционной	10	1
9.4	Наркозная для одной операционной	20	1
9.5	Инструментально-материальная	10	1
9.6	Помещение разборки и мытья инструментов	10	1
9.7	Кладовая переносной аппаратуры	15	1
9.8	Помещение для хранения передвижного рентгеновского аппарата	10	1
9.9.	Фотолаборатория	6	1
9.10	Комната медицинских сестер	10	1
9.11	Протокольная (и кабинет хирурга)	15	1
9.12	Кладовая предметов уборки	2	1
9.13	Помещение временного хранения грязного белья и отходов при операции	6	1
10.	Кладовая переносной аппаратуры	10	2
11.	Кабинет заведующего отделением	12	1
12.	Кабинет дежурного врача (ординаторская)	18	2
13.	Комната старшей акушерки	10	1
14.	Комната сестры-хозяйки	10	1
15.	Буфетная	14	2
16.	Помещения (санитарная комната):		
	а) мытья суден, мытья и сушки клеёнок	8	2
	б) кипячения и временного хранения грязного белья	4	2
	в) временного хранения последов	4	2
	г) кладовая предметов уборки	4	2

1	2	3	4
17.	Кладовая чистого белья	4	2
18.	Санитарный пропускник для персонала	10	6
19.	Комната личной гигиены	5	1
20.	Комната персонала	10	1
21.	Шлюз	12	7
22.	Послеоперационная палата на 2 койки	26	1
23.	Помещение (пост) дежурной акушерки	6	2
24.	Малая операционная с предоперационной	24+8	2
25.	Уборная рожениц	3	2
26	Уборная персонала	3	1

РОДОВОЕ (ФИЗИОЛОГИЧЕСКОЕ) ОТДЕЛЕНИЕ ДЛЯ АКУШЕРСКОГО СТАЦИОНАРА НА 100 КОЕК

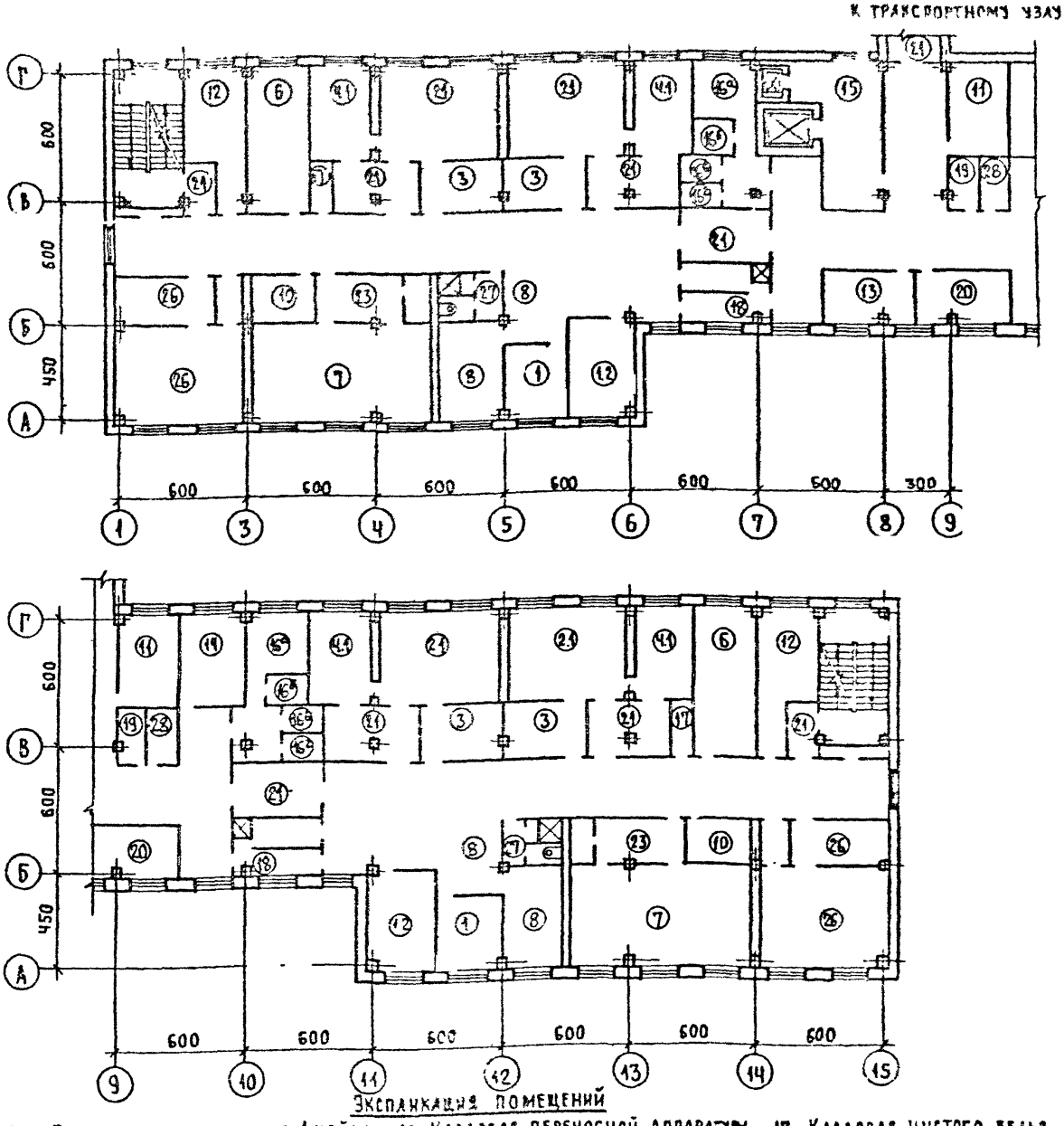

Экспликация помещений

1. Предродовая палата на 1 койку
1.2 Предродовая палата на 2 койки.
2.4 Родовая палата на 4 кровать
3. Подготовительная персонала
4.1 Манипуляционная-туалетная для новорождённых при родовых палатах, на 4 кроватку
5. Реанимационная для новорождённых
7. Палата интенсивной терапии на 3 койки
8. Помещение(пост) акушерки со стерилизационной
10 Кладовая переносной аппаратуры.
11 Кабинет заведующего.
12. Кабинет дежурного врача. (ординаторская)
13 Комната старшей акушерки
14 Комната сестры-хозяйки
15 Буфетная
16 [illegible] (санитарная комната) [illegible] судей, мытья и сушки [illegible] горшков, сортировки и временного [illegible] грязного белья, [illegible] хранения последов, [illegible] предметов уборки
17. Кладовая чистого белья
18. Санитарный пропускник
19. Комната личной гигиены
20 Комната персонала.
21 Шлюз
23 Помещение (пост) дежурной акушерки
25 Малая операционная с предоперационной
27 Уборная для больных
28 Уборная для персонала

Примечания: 1. Помещение [illegible] допускается для реконструируемых учреждений
2. Палата интенс[illegible] предусматривается на 3 койки с учетом функции послеоперац[illegible]

2 0 2 4 6 8

Отсек для новорожденных на 20 кроваток

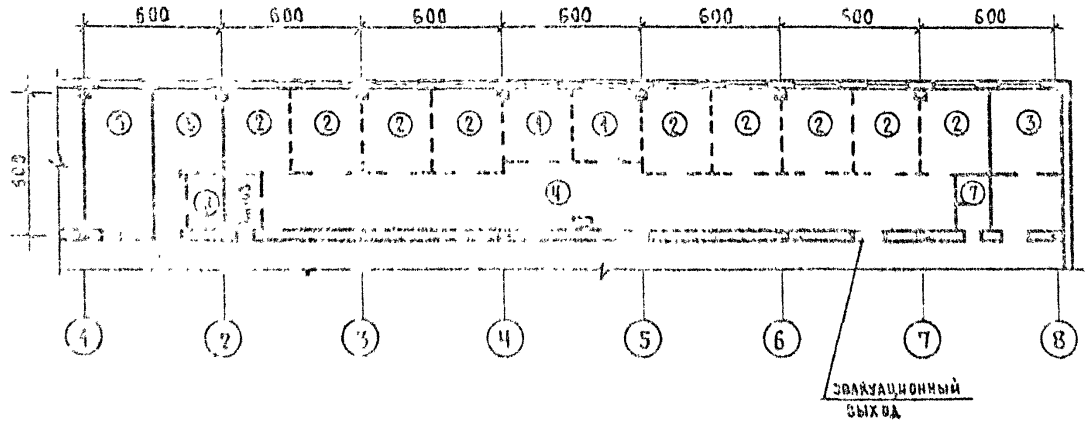

Экспликация помещений

1. Палата на 1 кроватку
2. Палата на 2 кроватки
3. Изолятор на 1 кроватку
4. Помещение (пост) дежурной медсестры
5. Кабинет врача
6. Помещения: а) мытья и сушки клеенок;
   б) хранения предметов уборки;
   в) сортировки и временного хранения грязного белья;
7. Уборная для персонала
8. Техническое помещение

Наименование помещений	Виды покрытий						
	Полы			Стены		Потолок	
	Антистатические [illegible] (антистатический линолеум)	Водостойкое и водонепроницаемое (керамическая плитка и др.)	Из рулонных материалов (линолеум)	Водоотталкивающее, моющееся (глазурованная плитка)	Моющееся (масляная и водоэмульсионная покраска)	Сеперо назначения (клеевая покраска и известковая побелка)	Моющееся (масляная и водоэмульсионная покраска)
Родовые отделения							
Предродовая палата			+		+	+	
2. Родовая палата	+			+			+
3. Подготовительная персонала		+		H=2.5м	+		+
4. Манипуляционная-туалетная для новорожденных при родовых палатах		+		H=2.5м	+		+
5. Реанимационная для новорожденных	+			+			+
6. Палата интенсивной терапии, послеоперационная палата	+				+		+
7. Операционная	+			+			+
8. Предоперационная		+		H=2.5м	+		+
9. Стерилизационная		+		H=2.5м	+		+
10. Наркозная	+			H=2.5м	+		+
13. Кабинет дежурного врача (ординаторская)			+		+	+	
14. Центральная стерилизационная суден		+		+			+
15. Малая операционная	+			+			+
Акушерские отделения для новорожденных							
16. Палата			+		+		+
17. Изолятор			+		+		+
18. Помещение (пост) дежурной медицинской сестры			+		+		+
19. Кабинет врача			+		+	+	

СОДЕРЖАНИЕ

	Стр.
Введение	3
Основные требования к проектированию.	5
Функциональные зоны.	8
ГАБАРИТНЫЕ СХЕМЫ	
Предродовая палата на 2 койки. Предродовая палата на 4 койки. Предродовая палата на 1 койку. Санпропускник для персонала.	10
Родовая палата на 1 кровать с туалетом для новорожденного. Подготовительная перевязка. Родовая палата на 1 кровать.	11
Родовая палата на 2 кровати. Реанимационная для новорожденных. Изолятор на 4 кроватки.	12
Манипуляционная-туалетная для новорожденных на 1 кроватку. Манипуляционная-туалетная для новорожденных на 2 кроватки. Палата на 1 кроватку. Палата на 2 кроватки.	13
Послеоперационная палата на 1 койку. Послеоперационная палата на 2 койки.	14
Малая операционная. Стерилизационная для одной операционной. Операционная.	15
Помещение (пост) акушерки со стерилизационной. Наркозная. Предоперационная.	16
Центральная стерилизационная судов. Кабинет дежурного врача (ординаторская). Помещение (пост) дежурной медицинской сестры перед входом в палаты для новорожденных.	17
Номенклатура оборудования.	18
Схема взаимосвязи помещений.	25
Примеры планировки.	
Родовое (физиологическое) отделение для акушерского стационара на 200 коек (вариант с родовыми палатами на 1 кровать с туалетом для новорожденных).	26
Родовое (физиологическое) отделение для акушерского стационара на 200 коек (вариант с родовыми палатами на 1 кровать с туалетом для новорожденных) - продолжение.	27
Перечень помещений родового (физиологического) отделения для акушерского стационара на 200 коек (вариант с родовыми палатами на 1 кровать с туалетом для новорожденных).	28
Родовое (физиологическое) отделение для акушерского стационара на 200 коек.	30
Родовое (физиологическое) отделение для акушерского стационара на 200 коек - продолжение.	31
Перечень помещений родового (физиологического) отделения для акушерского стационара на 200 коек.	32
Родовое (физиологическое) отделение для акушерского стационара на 400 коек.	34
Отсек для новорожденных на 20 кроватей.	35
Карта отделочных работ.	36

gost.e-ecolog.ru