ГОСУДАРСТВЕННЫЙ КОМИТЕТ
ПО ГРАЖДАНСКОМУ СТРОИТЕЛЬСТВУ И АРХИТЕКТУРЕ
ПРИ ГОССТРОЕ СССР

НОРМЫ
ОСНОВНЫХ ПЛАНИРОВОЧНЫХ ЭЛЕМЕНТОВ ЖИЛЫХ И ОБЩЕСТВЕННЫХ ЗДАНИЙ

ЛЕЧЕБНЫЕ ЗДАНИЯ

БОЛЬНИЦЫ

ДЕЗИНФЕКЦИОННЫЕ ОТДЕЛЕНИЯ

НП 6.1.1.11-83

Разработаны Гипронииздравом
при методическом руководстве ЦНИИЭП жилища
и ЦНИИЭП учебных зданий

Одобрены Госграждданстроем
/приказ № 84 от 25 марта 1983 г./

gost.e-ecolog.ru

Настоящий выпуск НП 6.1.1.11-83 разработан институтом "Гипронниздрав": директор института кандидат архитектуры А.В.Рощин, главный инженер института В.В.Белов, начальник отдела медицинской технологии и комплексного оснащения А.А.Ганзбург, главный инженер отдела М.Г.Парфенюк.

Методическое руководство и общее редактирование серии нормалей планировочных элементов жилых и общественных зданий ведет ЦНИИЭП жилища – руководитель сектора стандартизации и нормализации планировочных элементов кандидат архитектуры Е.С.Гаева.

Руководитель темы инженер С.М.Козаков. В разработке выпуска принимали участие инженеры: Е.Я.Страхова, Т.С.Большакова, В.Н.Верхососов, Т.П.Огнева, техник О.Б.Новичкова.

Нормали одобрены научно-техническим советом института (протокол от 10.12.1981г), утверждены Минздравом СССР (21.01.1982г), одобрены Госгражданстроем (приказ №84 от 25.03.1983г).

Отзывы и замечания по нормалям, а также предложения о дальнейшей работе по нормализации планировочных элементов просьба направлять в 2 адреса:

127434, Москва, Дмитровское шоссе, д.9, корп. "б", Центральный научно-исследовательский и проектный институт типового и экспериментального проектирования жилища (ЦНИИЭП жилища), отдел стандартизации.

117802, Москва, Н.Черемушки, Научный проезд, д.12, "Гипронниздрав", отдел медицинской технологии и комплексного оснащения.

Заявки на приобретение выпусков нормалей следует направлять в Центральный институт типового проектирования по адресу: 125878, Москва, ул.Смольная, д.22

ВВЕДЕНИЕ

Нормали планировочных элементов лечебных зданий и данный выпуск нормалей НП 6.1.1.11-83 "Дезинфекционные отделения" входят в состав серии нормалей планировочных элементов и габаритов оборудования жилых домов и общественных зданий и являются частью общей типизации, унификации и стандартизации в строительстве зданий крупнопанельной и каркасной конструкции, а также зданий с несущими стенами из кирпича или блоков.

Нормали являются пособием по проектированию дезинфекционных отделений больниц.

Данными нормалями предусматривается применение планировочных решений для строительства зданий с несущими стенами из кирпича.

Разработка нормалей проведена на основе опыта проектирования, материалов научно-исследовательских работ и практики эксплуатации зданий. При разработке нормалей учитывались следующие общие условия:

- габариты человека и групп людей в различных условиях;
- функциональные и технологические процессы, связанные с трудовыми функциями человека, а также с работой механизмов и оборудования,
- требования видимости;
- санитарно-гигиенические нормы площади,
- каталоги и рекомендации по типам и габаритам технологического, санитарно-технического оборудования и передвижной мебели;
- противопожарные требования к ширине и длине эвакуационных путей (коридоров, проходов, лестниц, дверей);
- правила техники безопасности при размещении технологического и специального оборудования.

При разработке нормалей были приняты за основу действующие нормативные документы, требования и условия, определяющие объемно-планировочные решения и параметры нормализуемых помещений, элементов оборудования, а именно:

1. Строительные нормы и правила. Нормы проектирования. Лечебно-профилактические учреждения. Часть II. Глава 69 (СНиП II-69-78).
2. Строительные нормы и правила. Нормы проектирования. Предприятия бытового обслуживания населения. Часть II. Глава 80 (СНиП II-80-75).
3. Строительные нормы и правила. Нормы проектирования. Предприятия по обслуживанию автомобилей. Часть II. Глава 93. (СНиП II-93-74).
4. Приказ Минздрава СССР №60 от 17 января 1979 года "О мерах по дальнейшему укреплению и развитию дезинфекционного дела".
5. "Правила по охране труда работников дезинфекционного дела и по содержанию дезинфекционных станций, дезинфекционных отделов, отделений профилактической дезинфекции санитарно-эпидемиологических станций, отдельных дезинфекционных установок", утверждены Минздравом СССР 9.02.79 №1963-79.
6. "Инструкция по дезинфекции и дезинсекции одежды, постельных принадлежностей, обуви и других объектов в паровоздушноформалиновых, паровых и комбинированных дезинфекционных камерах и дезинсекции этих объектов в воздушных дезинсекционных камерах", утверждены Минздравом СССР 29.06.77 г.
7. "Инструктивно-методические указания по гигиеническим вопросам проектирования и эксплуатации инфекционных больниц и отделений", утверждены Минздравом СССР 5.12.80 г. №10-11/84

На схемах планировочных узлов и на общих габаритных схемах указываются две категории размеров:

а). размеры элементов оборудования и отдельные твердо установленные параметры;

б). минимальные размеры со знаком "≥" (более или равно).

На схемах планировки помещений, разработанных применительно к основным конструктивным системам, указаны унифицированные модульные параметры, соответствующие стандарту СЭВ 1001-78 "Модульная координация размеров в строительстве. Основные положения", с учетом отечественного и зарубежного опыта проектирования и рекомендаций научно-исследовательских институтов.

При разработке планировочных схем учтено указание СНиП о предпочтительном применении размеров продольных и поперечных шагов, кратных наиболее крупным из установленных [illegible] лей 60м и 30м (600 и 300 см). [illegible] модуля 3м (60 см) допускается в [illegible] модуля 3м (30 см) – до 360 см, в отдельных случаях, при обосновании, – до 72[illegible] см.

[illegible]

схемах и примерах планировки дана на странице 29 СНиП II-69-78.

Для маркировки выпусков нормалей приняты следующие буквенные и цифровые обозначения: НП – нормали планировочные; первая цифра – порядковый номер главы, охватывающей ряд зданий, объединяемых по однородным функционально-техническим признакам; вторая – порядковый номер раздела, включающего определенный вид зданий; третья цифра означает тип здания (сооружения); четвертая – группу основных помещений в данном типе здания. После дефиса указан год утверждения нормалей. Например, маркой НП 6.1.1.4-80 обозначено:

НП – нормали планировочные;
6 – нормали основных помещений зданий лечебно-оздоровительного назначения и массового отдыха;
6.1 – помещения лечебных зданий;
6.1.1 – больницы;
6.1.1.4 – отделения восстановительного лечения;
80 – год утверждения.

Внутри каждого выпуска листы нормалей имеют свои порядковые номера.

В нормалях даны 1-2 габаритные схемы помещений одного назначения. Помещения иной площади того же назначения выполняются по аналогии с разработанными

Ниже приводится примерный состав дезинфекционного оборудования помещений дезкамер в зависимости от вместимости стационара лечебно-профилактического учреждения:

NN п/п	Количество коек	О Б О Р У Д О В А Н И Е
1.	до 199	Камера дезинфекционная КС-3
2.	от 200 до 299	Камера дезинфекционная КС-3 или камера дезинфекционная ВФС-3/1,8 Камера дезинфекционная ВФС-2/1,3 (ВФА-2/1,3) или ВФЭ-2/0,9; Две тележки для перевозки грязного и чистого белья
3.	от 300 до 599	Камера дезинфекционная ВФС-5/2,6; Камера дезинфекционная ВФС-2/1,3 (ВФА-2/1,3) или камера дезинфекционная ВФЭ-2/0,9 Четыре тележки для перевозки грязного и чистого белья
4.	от 600 до 899	Камера дезинфекционная ВФС-5/2,6 Камера дезинфекционная КС-3 или камера дезинфекционная ВФС-3/1,8 Четыре тележки для перевозки грязного и чистого белья
5.	от 900 до 2000	Комплект деталей и узлов для дезинфекционной камеры ВФС-10/4,5 Камера дезинфекционная ВФС-5/2,6 Камера дезинфекционная КС-3 или камера дезинфекционная ВФС-3 1,8 Шесть тележек для перевозки грязного и чистого белья

Основные требования к проектированию

Дезинфекционное отделение – комплекс взаимосвязанных помещений с определенным оборудованием, где осуществляется камерная дезинфекция вещей, используемых в лечебно-профилактическом учреждении, а также приготовление дезинфекционных растворов для профилактической и текущей дезинфекции. Камерной дезинфекции подвергаются матрацы, одеяла, подушки, одежда и другие предметы, кроме белья. Дезинфекция белья производится в стиральных машинах с применением дезрастворов. Помещение для дезинфекции белья следует предусматривать заданием на проектирование в инфекционном корпусе (отделении) или хозяйственном корпусе лечебно-профилактического учреждения. Указанное помещение должно иметь отдельный наружный вход и разделяться на чистую и грязную зоны.

Дезинфекционное отделение следует размещать на первом этаже в отдельном здании.

Дезинфекционное отделение должно иметь два самостоятельных входа: один – для персонала отделения и выдачи дезинфицированных вещей, второй – для приема инфицированных вещей.

Все помещения дезинфекционного отделения должны быть разделены на две зоны – грязную, где ведутся работы с необеззараженными (инфицированными) вещами, и чистую, где ведутся работы с обеззараженными (дезинфицированными) вещами и где находятся общие помещения отделения. К чистой зоне относятся: разгрузочное отделение помещений дезинфекционных камер, кладовая дезинфицированных вещей, помещение выдачи вещей, кладовая дезинфицирующих средств, кладовая хозяйственного инвентаря, санитарный пропускник для персонала, уборная, комната персонала, комната личной гигиены персонала. К грязной зоне относятся: грязное отделение помещений дезинфекционных камер, помещение приема и сортировки вещей, кладовая инфицированных вещей, кладовая хлорной извести. Вход в помещения чистой зоны из грязной зоны допускается только со сменой спецодежды через шлюз с душем между грязным и разгрузочным отделениями помещений дезинфекционных камер. Этим же шлюзом могут пользоваться лица, доставляющие инфицированные вещи. При выходе из чистой зоны дезотделения весь персонал с профилактической целью проходит через санпропускник для персонала.

В каждой из зон должна предусматриваться кладовая предметов уборки, так как передача уборочного инвентаря из зоны в зону запрещается.

Вблизи входа в помещение для приема вещей заданием на проектирование необходимо предусматривать помещение для обеззараживания транспорта, доставляющего вещи для дезинфекции. Это помещение должно быть оснащено моечным устройством и аппаратурой для влажной дезинфекции.

Система вытяжной вентиляции помещений грязной зоны должна быть снабжена бактерицидными фильтрами.

Канализационные трапы должны закрываться решетками из чугуна с мелкими отверстиями. Решетки должны укладываться на рамки из угловой стали при обеспечении плотного их прилегания.

В остальном инженерное оснащение должно выполняться согласно СНиП II-69-78.

Назначение основных помещений

Помещения дезинфекционных камер предназначены для проведения камерной дезинфекции (обеззараживание) вещей, используемых в лечебно-профилактическом учреждении. Помещения дезинфекционных камер разделяются на всю высоту перегородкой, в проемах которой устанавливаются дезинфекционные камеры, а также предусматривается шлюз с бактерицидной лампой для передачи предметов, не подлежащих камерной дезинфекции (легковоспламеняющихся, пластмассовых и др.) и прошедших обработку влажным методом в грязном отделении. Дезинфекционные камеры устанавливаются с таким расчетом, чтобы большая часть их была выдвинута в разгрузочное, а меньшая – в грязное отделение. Приборы управления камерами должны быть расположены в разгрузочном отделении.

Помещение приема и сортировки вещей служит для приема подлежащих дезинфекции вещей, доставленных из отделений лечебно-профилактического учреждения, оформления приемно-сдаточной документации и сортировки этих вещей для разбивки на партии по режимам обработки перед помещением в дезинфекционную камеру.

Помещение выдачи вещей служит для выдачи дезинфицированных (обеззараженных) вещей для возврата их по принадлежности в соответствующие отделения лечебно-профилактического учреждения и оформления учетной документации.

Кладовые: инфицированных вещей, дезинфицированных вещей, хлорной извести, дезинфицирующих средств и хозяйственного инвентаря предназначены для хранения материалов согласно их назначению. Кладовая хлорной извести должна иметь выход наружу или в изолированный тамбур. Кладовая дезинфицирующих средств служит также для приготовления рабочих растворов этих средств.

Прием и сортировка вещей

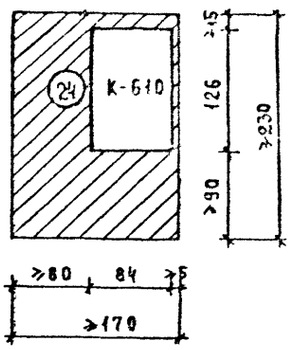

Дезинфекционная камера малая

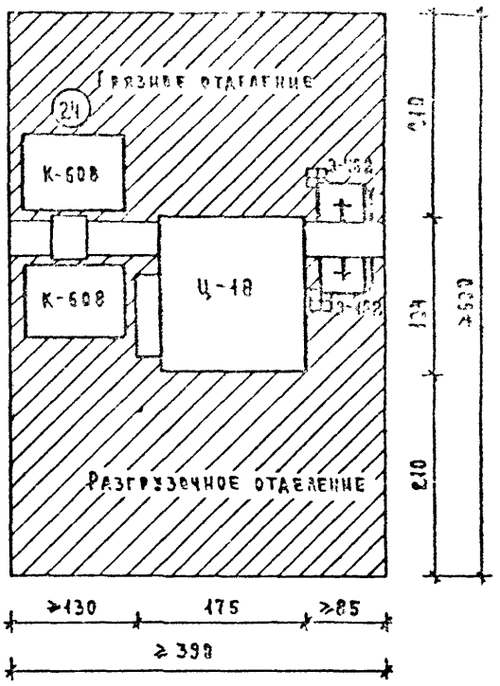

Дезинфекционная камера большая

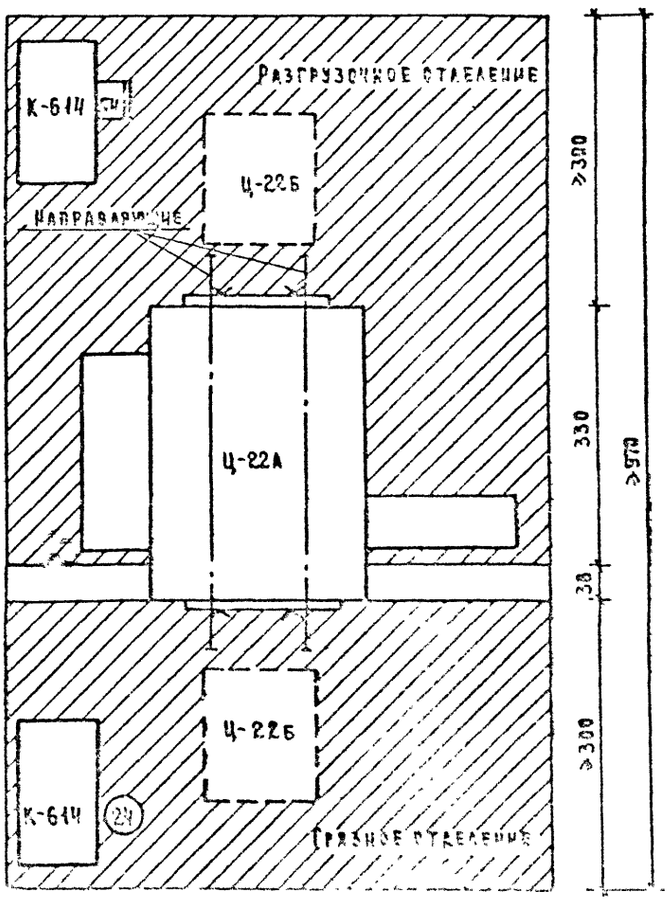

Выдача вещей

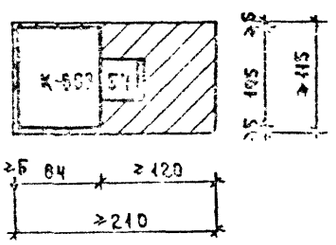

Индексация оборудования принята по номенклатуре на стр. 11-12

10.1 Прием и сортировка вещей

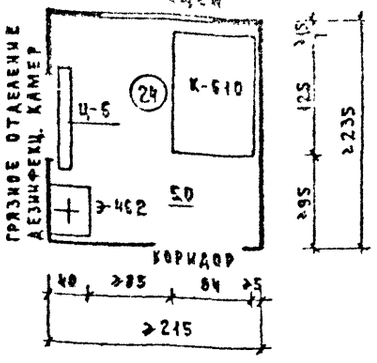

10.2 Прием и сортировка вещей

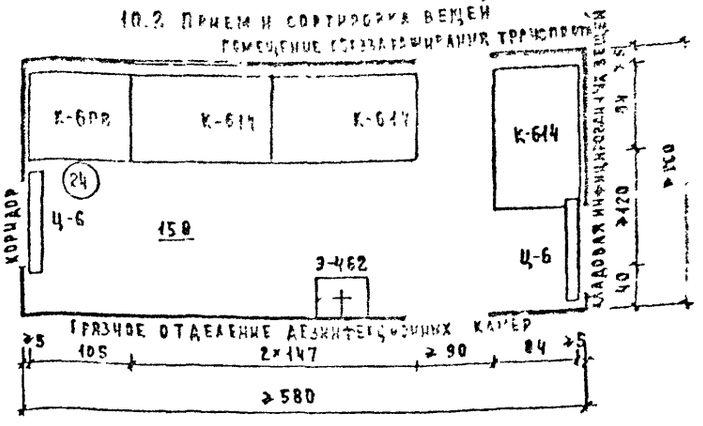

11.1 Выдача вещей

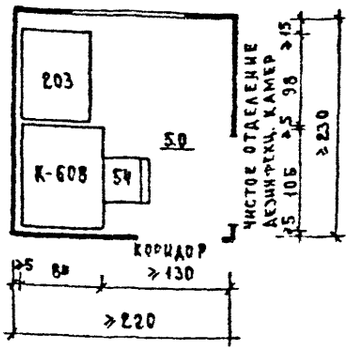

11.2 Выдача вещей

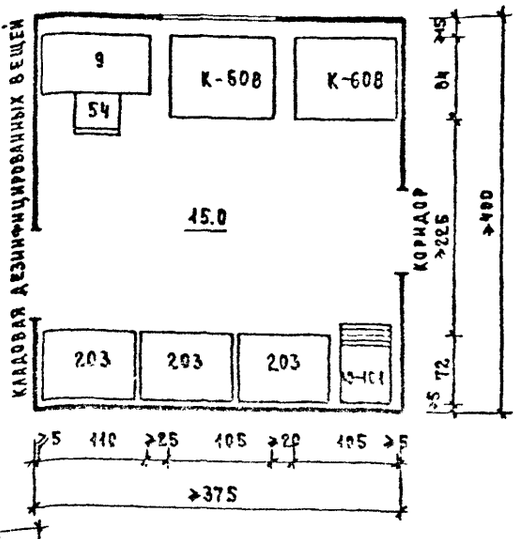

12.2 Кладовая инфицированных вещей

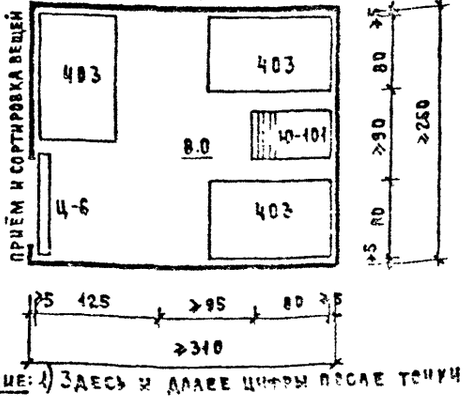

Индекс	Наименование оборудования	Кол-во шт. по схемам				
		10.1	10.2	11.1	11.2	12.2
9	Стол медсестры	—	—	—	1	—
24	Стул винтовой	1	1			
54	Стул полумягкий	—	—	1	1	—
203	Стеллаж 4-ярусный сборный	—	—	—	3	—
403	Стеллаж пристенный с 4-мя полками	—	—	—	—	3
К-608	Стол производственный секционный	—	1	1	2	—
К-610	Стол производственный секционный	1	—	—	—	—
К-611	Стол производственный	—	3	—	—	—
Ц-6	Облучатель бактерицидный	1	2	—		1
3-462	Раковина	1	1	1		
Ю-101	Аптечка-стеллаж	—	—	—	1	1

Примечание: 1) Здесь и далее цифры после точки означают: 4-соответствие помещения по табл. 29 СНиП II-69-78 производительности прачечной 420 кг белья в смену (для стационара на 100 коек);

2-соответствие помещения по табл. 29 СНиП II-69-78 производительности прачечной 270 кг белья в смену (для стационара на 200 коек);

2) Ширина дверных проемов на планировочных схемах размещения принимается 90 см

14.1 Помещения дезинфекционных камер

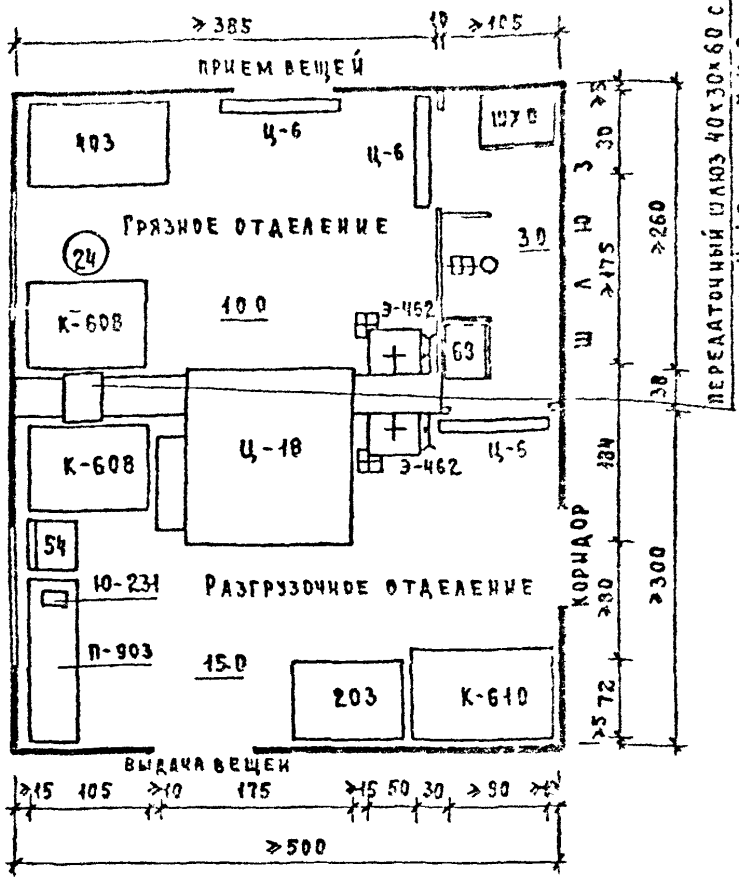

15.2 Кладовая хлорной извести

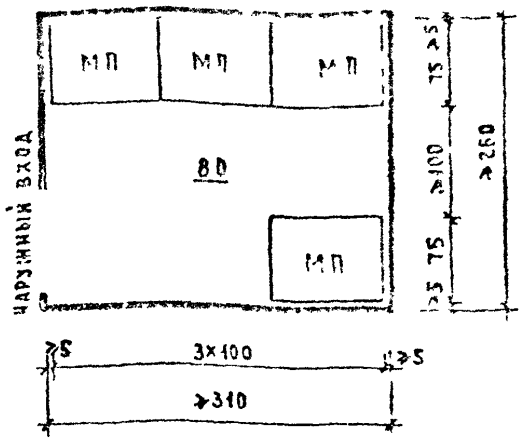

16.2 Кладовая дезинфицирующих средств

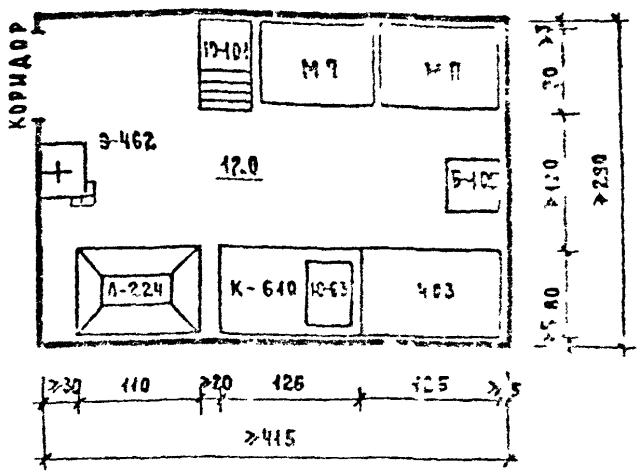

17.2 Кладовая хозяйственного инвентаря

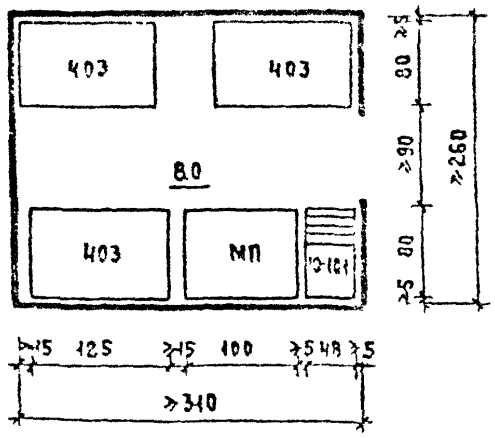

Индекс	Наименование оборудования	Кол-во шт. по схеме №			
		14.1	15.2	15.2	17.2
24	Стул винтовой	1	–	–	–
54	Стул полумягкий	1	–	–	–
69	Шкаф для белья	1	–	–	–
203	Стеллаж 4-ярусный сборный	1	–	–	–
403	Стеллаж пристенный с 4-мя полками	1	–	2	3
Б-105	Баллонопрокидыватель	–	–	1	–
К-608	Стол производственный	2	–	–	–
К-610	Стол производственный	1	–	1	–
Л-224	Шкаф вытяжной малый	–	–	1	–
МП	Место подтоварника	–	4	2	1
П-903	Стол-доска для утюжильных работ	1	–	–	–
Ц-6	Облучатель бактерицидный	3	–	–	–
Ц-18	Камера дезинфекционная	1	–	–	–
ШХО*	Шкаф для хранения одежды	1	–	–	–
Э-462	Раковина стальная	2	–	1	–
Ю-101	Лестница-стремянка	–	–	1	1
Ю-231	Утюг электрический	1	–	–	–
Ю-63	Весы [illegible]	–	–	1	–

Примечание: 1. Предусмотреть установку бака для конденсации пара в соответствии с конструкцией дезкамеры.

2. При отсутствии в здании централизованного пароснабжения необходимо предусмотреть в составе помещений технического назначения помещение для установки электрических па-

14.2 Помещения дезинфекционных камер

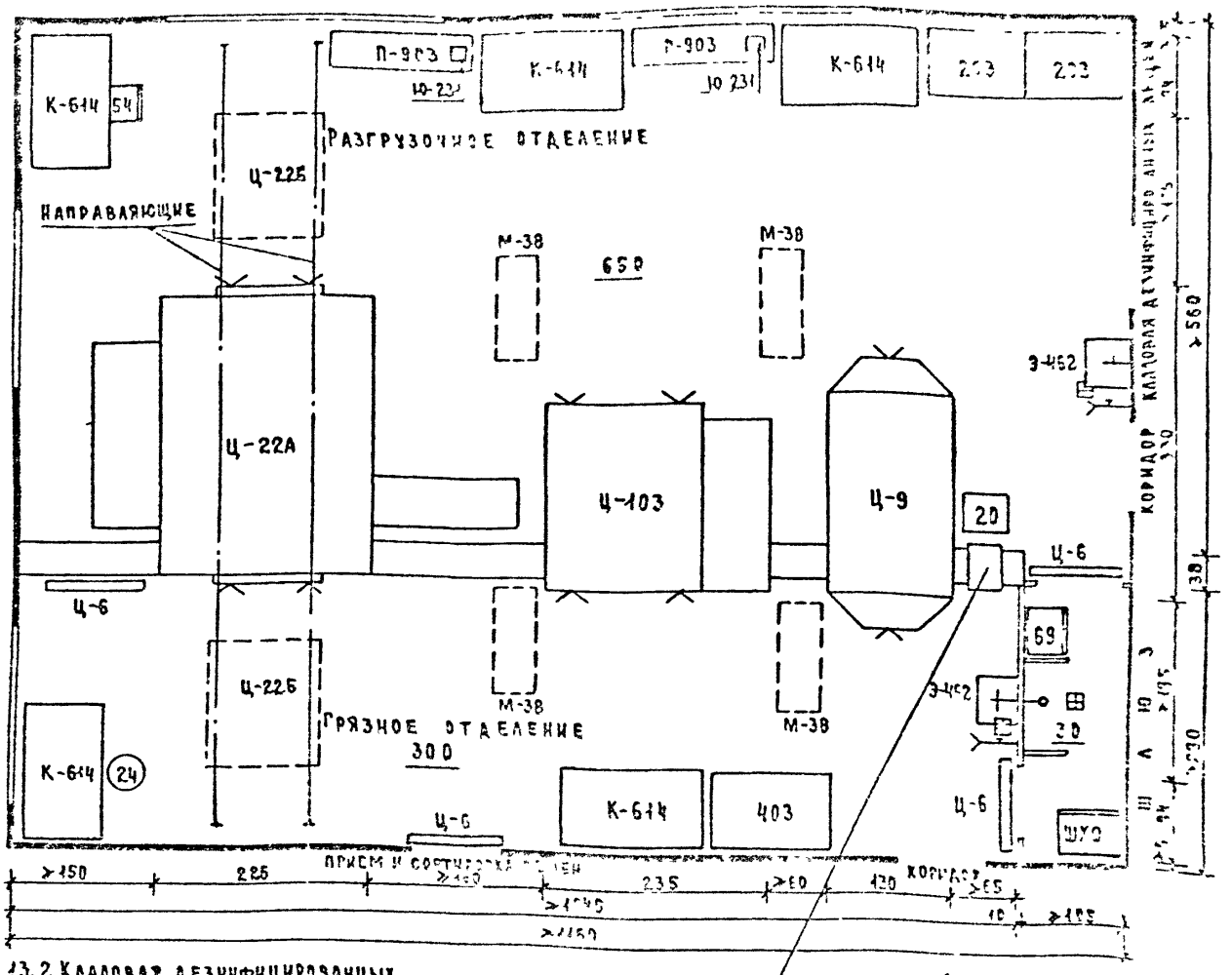

13.2 Кладовая дезинфицированных вещей

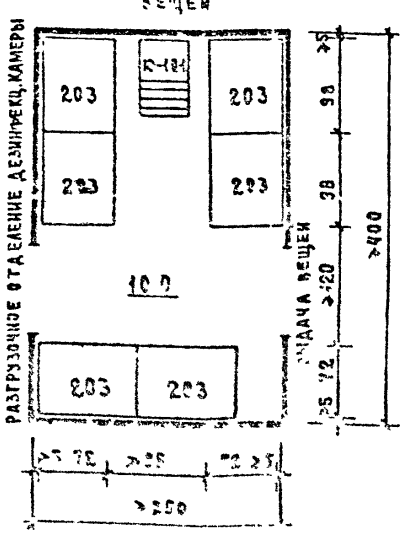

Индекс	Наименование оборудования	Кол-во шт. по схеме № 14.2	[illegible]
20	Тумбочка прикроватная	1	-
24	Стул винтовой	1	-
54	Стул полумягкий	1	-
60	Шкаф для белья	1	-
203	Стеллаж 4-ярусный	2	5
403	Стеллаж пристенный	1	-
К-614	Стол производственный	5	-
М-38	Тележка комбинированная	4	-
П-903	Стол-доска для утюжильных работ	2	-
Ц-6	Облучатель бактерицидный	4	-
Ц-9	Камера дезинфекционная	1	-
Ц-22А	Камера	1	-
Ц-225	Загрузочная тележка	2	-
Ц-103	Камера дезинфекционная	1	-
ШХО	Шкаф для хранения одежды	1	-
Ю-101	Лестница-стремянка	-	-
Ю-231	Утюг электрический	2	-

[illegible]

23. Помещение обеззараживания транспорта

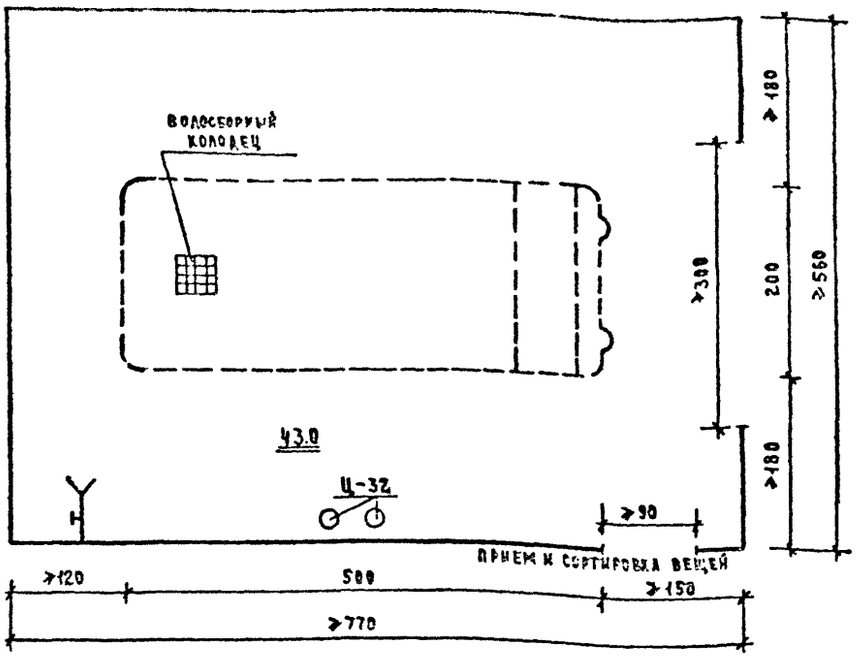

Помещение (шлюз) для обеззараживания транспорта должно проектироваться в соответствии с главой СНиП "Предприятия по обслуживанию автомобилей" в части требований к проектированию постов мойки и уборки автомобилей. Отделка помещений должна быть стойкой к воздействию дезинфекционных средств. Габаритные размеры помещения определены при условии использования автомобилей I категории (приняты размеры малого автобуса РАФ-2203 "Латвия"). Обеззараживание транспорта производится жидкими дезсредствами с помощью гидропульта. Мойка транспорта производится вручную с помощью поливочного шланга. Персонал, обрабатывающий транспорт (дезинфекторы), пользуется шлюзом и санпропускником в соответствии с пояснениями на стр.5. Габаритные размеры помещения могут быть изменены в зависимости от габаритов используемого транспорта и оборудования для обеззараживания.

Сброс воды из водосборного колодца в канализацию предусмотреть через грязеотстойник с бензиномаслоуловителем.

18. Санпропускник для персонала

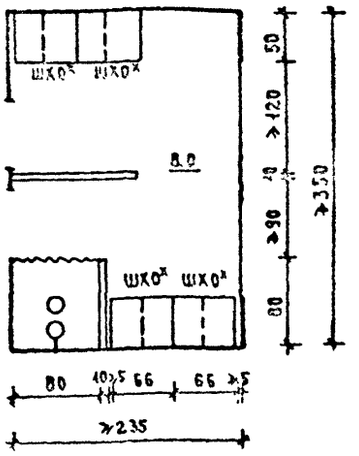

Индекс	Наименование оборудования	Кол-во, шт 23	18
Ц-32	Гидропульт	2	–
ШХО^х	Шкаф для хранения одежды	–	4

х Индивидуальное изготовление (ГОСТ 22414-77; ГОСТ 22415-77)



Размещение отделения	Механическое оборудование

№ пп	Индекс или № оборудования	Наименование оборудования	Тип, марка	Габаритные размеры (длина, ширина, высота) (мм)	Масса (кг)	Электротехнические данные: напряжение (В)	Электротехнические данные: фаз	Электротехнические данные: потребляемая мощность (кВт)	ГОСТ, ТУ, завод-изготовитель, краткая характеристика рабочих параметров
1	2	3	4	5	6	7	8	9	10
1	9	Стол медсестры	—	1100×630×740	50	—	—	—	Производственное мебельное объединение "Кармиэль"
2	20	Тумбочка прикроватная	—	475×400×710	6	—	—	—	Северо-Осетинское мебельное объединение "Казбек"
3	24	Стул винтовой	—	Д=320; Н=400-545	4,6	—	—	—	ТУ 46-22-693-78 Кировский з-д "Электроприбор"
4	54	Стул полумягкий	—	430×470×770	5,2	—	—	—	Карачаево-Черкесское производственное мебельно-деревообрабатывающее объединение "Архыз"
5	69	Шкаф для чистого белья	—	450×500×2000	50	—	—	—	Рыбницевская ф-ка мед.мебели
6	203	Стеллаж 4-хрусный сборный	—	980×720×2400	49,0	—	—	—	2М-00.00.00 ГОСТ 18757-74 Таллинский экспериментальный з-д технологического оборудования
7	403	Стеллаж пристенный с 4-мя полками	—	1250×800×2000	52	—	—	—	Опытно-экспериментальный комбинат торговой техники и оборудования Главного управления торговли Мосгорисполкома
8	Б-405	Бактерицидный облучатель	—	535×140×970	1,0	—	—	—	Электромеханический завод "Медтехника"
9	К-508	Стол производственный секционный модульно-ванный	СПСМ-1	1050×840×909	35,0	—	—	—	ТУ 27-07-3074-78Е Ашхабадский машиностроительный з-д им. 50-летия Туркменской ССР
10	К-518	Стол производственный секционный модульно-ванный с 2-мя выдвижными ящиками	СПСМ-2	1050×840×909	47,0	—	—	—	ТУ 27-07-3074-78Е Бердский завод торгового машиностроения
11	К-514	Стол производственный	СПМТ-1	1470×840×909	62,0	—	—	—	ТУ 27-07-3074-78Е Ялтинский завод торгового оборудования
12	К-22А	Шкаф вытяжной (малый)	—	1100×750×2240	300	—	—	—	Специальное конструкторское бюро по проектированию технологического оборудования
13	К-22	Тележка кухонная для [illegible] и чистого белья	—	1100×650×[illegible]	32,0	—	—	—	

Дезинфекционные отделения			Номенклатура оборудования						
1	2	3	4	5	6	7	8	9	10
14	П-903	Стол-доска для утюжильных работ	ТО 021, 7Р	1500×400×825	7,0	—	—	—	ТУ 201 [illegible] 180-78 Исполкуловская фабрика технологического оборудования
15	Ц-6	Облучатель бактерицидный настенный	ОБН-150	1070×140×80	5,0	220	1	0,2	ТУ 64-1-14[illegible]-78 Свердловский з-д электромедицинской аппаратуры [illegible]
16	Ц-9	Камера дезинфекционная паровая	КС-3	1100(3320-6500)×1510×2200	1100	—	—	—	ТУ 64-1-1152-78 Саранский завод медоборудования
17	Ц-18	Камера дезинфекционная	ВФС-3/1,6	1835×1745×2570	903,0	380 или 220	3	3	ТУ 64-1-2[illegible]-77 Саранский завод медоборудования
18	Ц-22	Комплект деталей и узлов для дезинфекционных камер объемом 10 м³ в составе:	ВФС-10/4,5	—	1310 (без обмуровки)	220/380	3	1,6	ТУ 64-1-171-78 Саранский завод медоборудования
	Ц-22А	Камера дезинфекционная	—	4450×3300×2210	1150	—	—	—	
	Ц-22Б	2 загрузочные тележки	—	1400×1230×1690	2×80	—	—	—	
19	Ц-32	Гидропульт скальчатый	ГС-2	D = 180 H = (720-920)	3,5	—	—	—	ТУ 64-1-1757-73 Дастакерский завод медтехники Армянская ССР
20	Ц-103	Камера дезинфекционная	ВФС-5/2,6	2350×2170×2050	2000,0	220/380	3	1	ТУ 64-1-2840-76 Саранский завод медоборудования
21	Э-462	Раковина стальная эмалированная	РСТР-2	500×400×540	40,0	—	—	—	ГОСТ 8631-75 Ворошиловградский эмальзавод им. Артема. Липецкий трубный завод
22	Ю-63	Весы товарные	РП-100Ш13	620×530×185	23,6	—	—	—	Иглинский весовой завод (Башкирская АССР)
23	Ю-101	Лестница-стремянка	—	480×800×1610	8,0	—	—	—	ТУ 1-01-02-03-74 Иркутский авиационный завод
24	Ю-231	Утюг электрический с автоматическим терморегулятором и увлажнителем универсальный	У-51	200×120×120	2,0	220 или 127	1	0,75	ГОСТ 307-75 Московский прожекторный завод
25	Ю-234	Вешалка навесная	—	600×120×100	1,6	—	—	—	ОСТ-13.39.75 арт. КО 13-01-120 Костромской фанерный комбинат

*Индексация и номенклатура мебели и оборудования принята по составленному Гипроннизаводом автоматизированному каталогу оборудования учреждений здравоохранения (АКОУ) на состояние на 1.10.80 г., согласованному в/о „Со-Эмедтехника".

Дезинфекционные отделения

Схема [illegible] помещений [illegible]

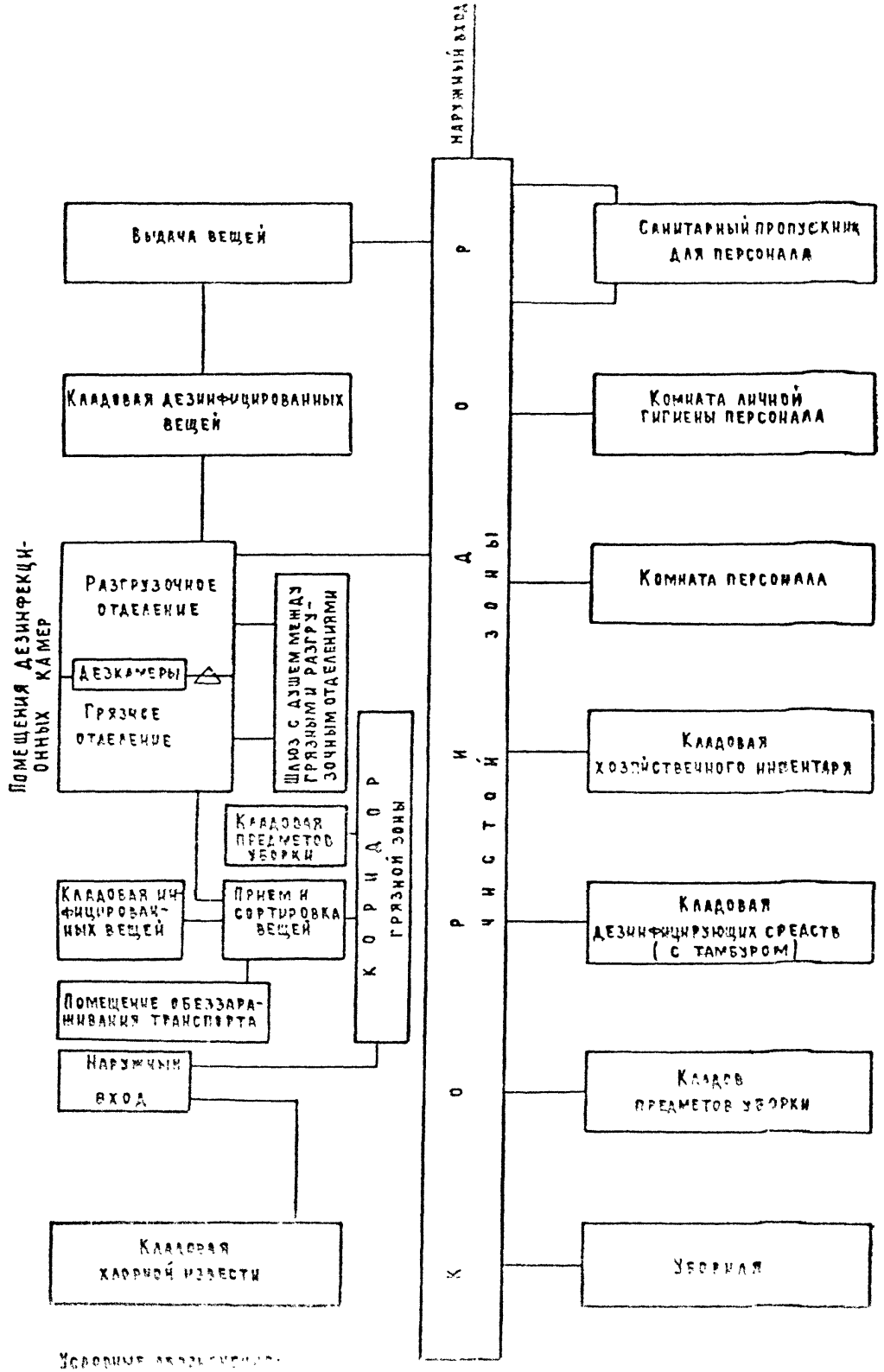

Условные обозначения:

— вход

△ [illegible]

Дезинфекционные отделения	Пример планировки	4

Дезинфекционное отделение по производительности прачечной на 2700 кг белья в смену (для стационара на 2000 коек)

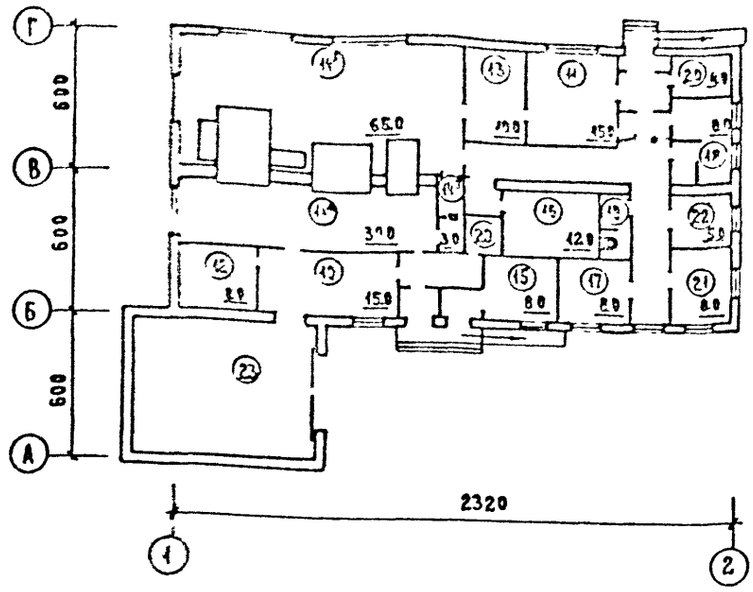

Дезинфекционное отделение по производительности прачечной на 120 кг белья в смену (для стационара на 100 коек)

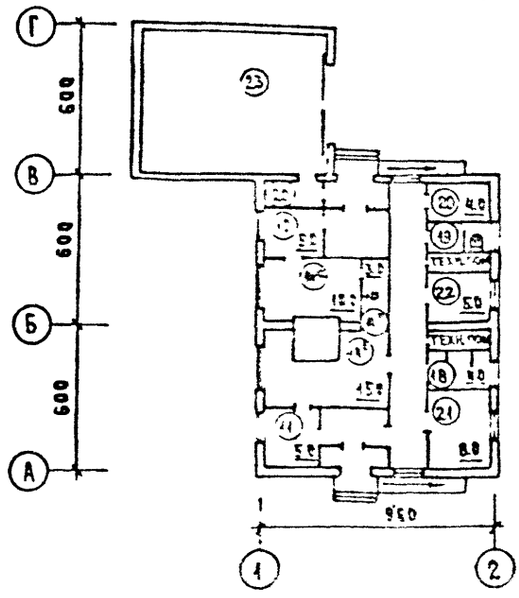

Примечания:
Наружные входы и лестницы показаны условно.

Экспликация помещений

10. Прием и сортировка вещей
11. Выдача вещей
12. Кладовая инфицированных вещей
13. Кладовая дезинфицированных вещей
14. Помещения дезинфекционных камер:
    а) грязное отделение;
    б) разгрузочное отделение;
    в) шлюз с [illegible] разгрузочным отделениями
15. Кладовая хлорной извести
16. Кладовая дезинфицирующих средств
17. Кладовая хозяйственного инвентаря
18. Санитарный пропускник для персонала
19. Уборная
20. Кладовая предметов [illegible]
21. Комната персонала
22. Комната личной гигиены персонала
23. Помещение обеззараживания транспорта

КАРТА ОТДЕЛОЧНЫХ РАБОТ

Наименование помещений	Виды покрытий						
	Полы			Стены		Потолки	
	Стойкое к агрессивным средам (керамич. плитка, бетон и др.)	Водостойкое и водонепроницаемое (керамич. плитка и др.)	Моющееся (линолеум и др.)	Водоотталк., моющееся, стойкое к дез. средствам (глазур. плитка и др.)	Моющееся (масляная и водоэмульсионная покраска)	Моющееся (масляная и водоэмульсионная покраска)	Без [illegible]
1	2	3	4	5	6	7	8
Прием и сортировка вещей		+		+		+	
Выдача вещей			+		+		+
Кладовая инфицированных вещей		+		+		+	
Кладовая дезинфицированных вещей			+		+		+
Помещения дезинфекционных камер:							
грязное отделение		+		+		+	
разгрузочное отделение		+		+		+	
шлюз с душем между грязным и разгрузочным отделениями		+		+		+	
Кладовая хлорной извести	+				+		+
Кладовая дезинфицирующих средств	+				+		+
Кладовая хозяйственного инвентаря			+		+		+
Санитарный пропускник для персонала		+		H=2,5м	+		+
Кладовая предметов уборки		+		H=1,6м	+		+
Комната персонала			+		+		+
Комната личной гигиены персонала		+		H=2,5м	+		+

В местах установки сантехнических приборов отделка выполняется в соответствии с п. 3.24 СНиП II-69-78.

Знак "+" указывает на применение данного вида покрытий по всей поверхности ограждения или выше отметки, обозначенной знаком "H", до которой применяется покрытие, соответствующее месту знака "H" в таблице.

С О Д Е Р Ж А Н И Е

Введение 3

Основные требования к проектированию 5

Функциональные зоны 6

Габаритные схемы

Прием и сортировка вещей. Выдача вещей. Кладовая инфицированных вещей 7

Помещения дезинфекционных камер. Кладовая хлорной извести. Кладовая дезинфицирующих средств. Кладовая хозяйственного инвентаря. 8

Помещения дезинфекционных камер. Кладовая дезинфицированных вещей. 9

Помещение обеззараживания транспорта. Санпропускник для персонала. 10

Номенклатура оборудования 11

Схема взаимосвязи помещений 13

Примеры планировки 14

Карта отделочных работ 15

gost.e-ecolog.ru