ТИПОВЫЕ КОНСТРУКЦИИ, ИЗДЕЛИЯ И УЗЛЫ ЗДАНИЙ И СООРУЖЕНИЙ

СЕРИЯ 1.132.1-12с

ПАНЕЛИ НАРУЖНЫХ СТЕН

ОДНОРЯДНОЙ РАЗРЕЗКИ ЛЕГКОБЕТОННЫЕ ДЛЯ КРУПНОПАНЕЛЬНЫХ ЖИЛЫХ ЗДАНИЙ С ШАГОМ ПОПЕРЕЧНЫХ СТЕН 2.4÷3.6м И ВЫСОТОЙ ЭТАЖА 2.8м. ДЛЯ СТРОИТЕЛЬСТВА В СЕЙСМИЧЕСКИХ РАЙОНАХ

ВЫПУСК 1-2

ПАНЕЛИ ГРУППЫ С-НР1 ДВУХШАГОВЫЕ ТОЛЩИНОЙ 300 и 350 мм.

МП (И-2-02)

Примечание

С учетом результатов проведенного ГУП ЦНИИ анализа фонда, Госстрой России перевел в разряд материалов для проектирования (МП) ряд серии проектной документации на типовые строительные конструкции с предоставлением возможности их использования в качестве справочного материала и сохранением в фонде типовой проектной документации

В разряд материалов для проектирования были, в основном, переведены железобетонные несущие конструкции, разработанные по введения ныне действующих СНиП 2 03 01-84, а также ряд серий ограждающих конструкции, область применения которых существенно сузилась после внесения в СНиП II-3-79 изменений № 3 и № 4

Их применение допускается при проектировании и строительстве при условии обязательной проверки соответствия принятых конструктивных решений и марок конструкций и изделии (из числа переведенных в МП), требованиям действующих нормативных документов и уточненной области их применения

Возможность изготовления таких конструкций и изделий по соответствующим типовым (переведенным в МП) рабочим чертежам без изменений или с необходимыми изменениями, определяется проектной организацией, применившей указанные конструкции и изделия в конкретном проекте

18607
ЦЕНА 2-17

gost.e-ecolog.ru

ТИПОВЫЕ КОНСТРУКЦИИ, ИЗДЕЛИЯ И УЗЛЫ ЗДАНИЙ И СООРУЖЕНИЙ

СЕРИЯ 1.132.1-12 с

ПАНЕЛИ НАРУЖНЫХ СТЕН

ОДНОРЯДНОЙ РАЗРЕЗКИ ЛЕГКОБЕТОННЫЕ ДЛЯ КРУПНОПАНЕЛЬНЫХ ЖИЛЫХ ЗДАНИЙ С ШАГОМ ПОПЕРЕЧНЫХ СТЕН 2.4÷3.6 м И ВЫСОТОЙ ЭТАЖА 2.8 м. ДЛЯ СТРОИТЕЛЬСТВА В СЕЙСМИЧЕСКИХ РАЙОНАХ

ВЫПУСК 1-2

ПАНЕЛИ ГРУППЫ С-НР1 ДВУХШАГОВЫЕ ТОЛЩИНОЙ 300 и 350 мм

РАЗРАБОТАНЫ ЦНИИЭП ЖИЛИЩА ГОСУДАРСТВЕННОГО КОМИТЕТА ПО ГРАЖДАНСКОМУ СТРОИТЕЛЬСТВУ И АРХИТЕКТУРЕ ПРИ ГОССТРОЕ СССР ПРИ УЧАСТИИ ЦНИИСК им. В. А. КУЧЕРЕНКО

ЦНИИЭП ЖИЛИЩА

РУК. ОТДЕЛЕНИЯ ПРОЕКТН. РАБОТ — А. КРИППА
ГЛ. ИНЖЕНЕР ОТДЕЛЕНИЯ — Н. ДЫХОВИЧНАЯ
ГЛ. КОНСТРУКТОР ОТДЕЛЕНИЯ — Б. СМИРНОВ
НАЧ. ОТДЕЛА КОНСТРУКЦИЙ — Л. БАЛАНОВСКИЙ
ГЛ. ИНЖЕНЕР КАТАЛОГА — Н. РОСИНСКИЙ
ГЛ. ИНЖЕНЕР ПРОЕКТА — Ю. ГЕРМАН

ЦНИИСК им. В. А. КУЧЕРЕНКО

ЗАМ. ДИРЕКТОРА — С. ПОЛЯКОВ
ЗАВ. ЛАБОРАТОРИЕЙ — А. ЧЕРКАШИН
СТ. ИНЖЕНЕР — В. ПОДГОРНЫЙ

УТВЕРЖДЕНЫ
ПРИКАЗОМ ГОСГРАЖДАНСТРОЯ
ОТ 28 ЯНВАРЯ 1983 г. № 37
ВВЕДЕНЫ В ДЕЙСТВИЕ С 01.02.83 г.
СОГЛАСОВАНО: ГИПРОСТРОММАШ
ГЛ. ИНЖЕНЕР ИНСТИТУТА
Н. ГУЗЕНКО

Наименование чертежей	№№ листов	№№ стр.
Содержание	Iс,2с	2,3
Пояснительная записка	Iп,2п	4,5
Номенклатура панелей	3п-5п	6-8
Панели С-НРI-60.29.3-3+3-2, С-НРI-60.29.35-3+3-2	I	9
Арматурный блок АНРI-60.29.3-3+3-2	2	I0
Арматурный блок АНРI-60.29.35-3+3-2	3	II
Панели С-НРI-66.29.3-3+3-2, С-НРI-66.29.3-3+3-3, С-НРI-66.29.35-3+3-2, С-НРI-66.29.35-3+3-3	4	I2
Арматурные блоки АНРI-66.29.3-3+3-2 и АНРI-66.29.3-3+3-3	5	I3
Арматурные блоки АНРI-66.29.35-3+3-2 и АНРI-66.29.35-3+3-3	6	I4
Панели С-НРI-66.29.3-3+6-2; С-НРI-66.29.3-6+3-3, С-НРI-66.29.35-3+6-2, С-НРI-66.29.35-6+3-3	7	I5
Арматурные блоки АНРI-66.29.3-3+6-2 и АНРI-66.29.3-6+3-3	8	I6
Арматурные блоки АНРI-66.29.35-3+6-2 и АНРI-66.29.35-6+3-3	9	I7
Панели С-НРI-60.29.3-7+7-2, С-НРI-60.29.35-7+7-2	I0	I8
Арматурный блок АНРI-60.29.3-7+7-2	II	I9
Арматурный блок АНРI-60.29.35-7+7-2	I2	20
Панели С-НРI-60.26.3-3+4б-2, С-НРI-60.26.3-4бл+3-2, С-НРI-60.26.35-3+4б-2; С-НРI-60.26.35-4бл+3-2	I3	2I
Арматурные блоки АНРI-60.26.3-3+4б-2 и АНРI-60.26.3-4бл+3-2	I4	22
Арматурные блоки АНРI-60.26.35-3+4б-2 и АНРI-60.26.35-4бл+3-2	I5	23
Панели С-НРI-66.26.3-3+4б-2, С-НРI-66.26.3-4бл+3-3, С-НРI-66.26.35-3+4б-2, С-НРI-66.26.35-4бл+3-3	I6	24
Арматурные блоки АНРI-66.26.3-3+4б-2 и АНРI-66.26.3-4бл+3-3	I7	25
Арматурные блоки АНРI-66.26.35-3+4б-2 и АНРI-66.26.35-4бл+3-3	I8	26
Панели С-НРI-66.26.3-3+4б-3, С-НРI-66.26.3-4бл+3-2, С-НРI-66.26.35-3+4б-3, С-НРI-66.26.35-4бл+3-2	I9	27
Арматурные блоки АНРI-66.26.3-3+4б-3 и АНРI-66.26.3-4бл+3-2	20	28
Арматурные блоки АНРI-66.26.35-3+4б-3 и АНРI-66.26.35-4бл+3-2	2I	29
Панели С-НРI-66.26.3-3+6б-2, С-НРI-66.26.3-6бл+3-3, С-НРI-66.26.35-3+6б-2, С-НРI-66.26.35-6бл+3-3	22	30
Арматурные блоки АНРI-66.26.3-3+6б-2 и АНРI-66.26.3-6бл+3-3	23	3I
Арматурные блоки АНРI-66.26.35-3+6б-2 и АНРI-66.26.35-6бл+3-3	24	32
Панели С-НРI-60.26.3-4бл+4б-2, С-НРI-60.26.35-4бл+4б-2	25	33
Арматурный блок АНРI-60.26.3-4бл+4б-2	26	34
Арматурный блок АНРI-60.26.35-4бл+4б-2	27	35
Панели С-НРI-66.26.3-4бл+4б-2, С-НРI-66.26.3-4бл+4б-3, С-НРI-66.26.35-4бл+4б-2, С-НРI-66.26.35-4бл+4б-3	28	36
Арматурные блоки АНРI-66.26.3-4бл+4б-2 и АНРI-66.26.3-4бл+4б-3	29	37
Арматурные блоки АНРI-66.26.35-4бл+4б-2 и АНРI-66.26.35-4бл+4б-3	30	38
Панели С-НРI-66.26-3-4бл+6б-2, С-НРI-66.26.3-6бл+4б-3, С-НРI-66.26.35-4бл+6б-2, С-НРI-66.26.35-6бл+4б-3	3I	39
Арматурные блоки АНРI-66.26.3-4бл+6б-2 и АНРI-66.26.3-6бл+4б-3	32	40
Арматурные блоки АНРI-66.26.35-4бл+6б-2 и АНРI-66.26.35-6бл+4б-3	33	4I
Панели С-НРI-60.29.3-3+4б-2, С-НРI-60.29.3-4бл+3-2, С-НРI-60.29.35-3+4б-2, С-НРI-60.29.35-4бл+3-2	34	42
Арматурные блоки АНРI-60.29.3-3+4б-2 и АНРI-60.29.3-4бл+3-2	35	43
Арматурный блоки АНРI-60.29.35-3+4б-2 и АНРI-60.29.35-4бл+3-2	36	44

ТК 1979

СОДЕРЖАНИЕ

СЕРИЯ 1.132.1-12с

ВЫПУСК | ЛИСТ

ЖИЛИЩА

ГЛ. ИНЖ. ПР. | ВЕД. ИНЖ. | СТ. ИНЖЕНЕР | Ю. ГЕРМАН | М. ШАТИНСКАЯ | А. ГОЛУБЕВА | ПРОВЕРИЛ | ВЗАМЕР

Наименование чертежей	№№ листов	№№ стр.
Панели С-НРI-66.29.3-3+4б-2, С-НРI-66.29.3-4 л+3-3, С-НРI-66.29.35-3+4б-2, С-НРI-66.29.35-4бл+3-3	37	45
Арматурные блоки АНРI-66.29.3-3+4б-2 и АНРI-66.29.3-4бл+3-3	38	46
Арматурные блоки АНРI-66.29.35-3+4б-2 и АНРI-66.29.35-4бл+3-3	39	47
Панели С-НРI-66.29.3-3+4б-3, С-НРI-66.29.3-4бл+3-2, С-НРI-66.29.35-3+4б-3, С-НРI-66.29.35-4бл+3-2	40	48
Арматурные блоки АНРI-66.29.3-3+4б-3 и АНРI-66.29.3-4бл+3-2	41	49
Арматурный блоки АНРI-66.29.35-3+4б-3 и АНРI-66.29.35-4бл+3-2	42	50
Панели С-НРI-66.29.3-3+6б-2, С-НРI-66.29.3-6бл+3-3, С-НРI-66.29.35-3+6б-2, С-НРI-66.29.35-6бл+3-3	43	51
Арматурные блоки АНРI-66.29.3-3+6б-2 и АНРI-66.29.3-6бл+3-3	44	52
Арматурные блоки АНРI-66.29.35-3+6б-2 и АНРI-66.29.35-6бл+3-3	45	53
Расход стали на панели толщиной 300 и 350 мм	46,47	54,55

ТК 1979

СОДЕРЖАНИЕ

18607 4

Серия I.I32-12с входит в состав Общесоюзного каталога унифицированных индустриальных изделий.

В выпуске I-2 серии I.I32-12с представлены рабочие чертежи наружных стеновых панелей группы С-НР1 двухшаговых толщиной 300 и 350 мм. Выпуском следует пользоваться совместно с выпусками 0-I, 0-2, 2-I, 2-2 настоящей серии.

В выпусках 0-I и 0-2, соответственно для панелей толщиной 300 мм и 350 мм, приведены опалубочные и арматурные детали, замаркированные на чертежах панелей настоящего выпуска, основные положения, принятые при разработке панелей, сведения по конструкции панелей, применяемым материалам, допускам, указания по испытаниям, складированию, транспортированию и монтажу панелей, а также по системе маркировки панелей.

В выпусках 2-I и 2-2 соответственно для панелей толщиной 300 и 350 мм приведены арматурные изделия, из которых собираются арматурные блоки, (сетки, каркасы и закладные детали), указания по их изготовлению и маркировке.

Указания по применению при проектировании

При использовании чертежей панелей в конкретном проекте привязчик на основании прочностного и теплотехнического расчета здания выбирает:

I) толщину панели, вид легкого бетона и марку бетона по прочности на сжатие;

2) Вид и материал отделки фасадной поверхности;

3) Конкретное армирование панели (обрамление проемов, арматуру выпусков и соответственно конструктивное армирование).

4) Марку строповочных петель, исходя из фактической массы панели.

Одновременно привязчик назначает марку панели, эта же марка должна быть указана на монтажных чертежах здания, исходная каталожная марка заключается в скобки.

Доработка чертежей панели для применения в конкретном проекте производится по примеру приложенных в выпуске I-I чертежей (см.листы 33,34). Привязчик на опалубочном чертеже примененной панели из настоящего выпуска (вид с внутренней стороны):

I) наносит вертикальные выпуски по верхней и нижней граням панели, маркирует их и дает ссылки на соответствующие детали альбома 0-I или 0-2;

2) указывает конкретный вид боковых граней панели в соответствии с рекомендациями пояснительной записки и чертежами разбивки шпонок на торцах панелей лист

3) ставит марку строповочных петель.

В таблице показателей привязчик зачеркивает данные, соответствующие другой толщине панели, указывает вид легкого бетона и марку по прочности на сжатие; указывает массу панели в соответствии с объемной массой принятого бетона и общий расход стали на панель на основании принятого по расчету армирования.

Массы панелей, указанные в таблицах показателей, определены с коэффициентом I,I2 к объемной массе легкого бетона, учитывающим его влажность; фактурный слой принят с объемной массой 2000 кг/м^3.

В массу панели включены массы арматурного блока и столярных изделий.

ЦНИИЭП ЖИЛИЩА ГП ИНЖ. ПР. РУК ГРУППЫ ЮГЕРМАН ШАТИНСКАЯ ПРОВЕРИЛ РУК ГРУППЫ ШАТИНСКАЯ ВЗАМЕН

На чертеже арматурного блока примененной панели привязчик:

I) указывает прочностные показатели марок каркасов перемычки, отдельных стержней, обрамляющих проемы сбоку и снизу, сеток простенков или глухих участков, подпроемных сеток, строповочных петель, горизонтальных выпусков;

2) вычерчивает и маркирует закладные детали (двутавры) и выпуски по опорным граням панели (с ссылками на соответствующие детали выпуска 0-I или 0-2; примеры размещения вертикальных выпусков приведены в этих же альбомах на листе 30);

3) при необходимости вычерчивает и маркирует дополнительные рабочие отдельные стержни, располагаемые у нижней грани панелей с раздельно работающими над- и подоконными перемычками; (см листы 38, 39 выпуска 0-I или 02);

4) указывает прочностной показатель марок горизонтальных выпусков, а для арматурных блоков панелей толщиной 350 мм и количество выпусков. Имея в виду, что одинарные выпуски применяются в панелях 4-5 этажных зданий, строящихся в районах с сейсмичностью 7 и 8 баллов. Выпуски с шагом 300 мм - при 9 баллах, а также когда такой шаг выпусков принят во внутренних стеновых панелях.

На чертеже блоков панелей толщиной 350 мм при назначении шага выпусков 600 мм, дополнительные выпуски обозначенные звездочкой вычеркиваются;

5) вносит в спецификацию прочностные показатели марок арматурных изделий и номера страниц выпуска 2-I или 2-2, где помещены соответствующие чертежи (для чего в спецификации оставлены незаполненные клетки);

6) вносит в спецификацию марки добавленных при привязке арматурных изделий и закладных деталей из выпуска 2-I и 2-2 (для чего в спецификации оставлены незаполненные строчки).

На основании принятого армирования привязчик делает выборку стали (в отдельных таблицах), используя выборки стали на арматурные изделия и закладные детали, приведенные в альбоме 2-I или 2-2. При работе с альбомами выпусков 0-I и 0-2 (в частности, с чертежом на листе 30), двухшаговые панели рассматриваются как две одношаговые соответствующие разработанным в выпусках I-I, I-3, I-5.

При разработке проектов допускается:

I) изменять панели в части наличия или отсутствия гребней, например, при размещении балконов или лоджий, начиная со второго этажа, панели первого этажа, панели первого этажа с оконными проемами должны делаться без верхнего гребня;

2) смещать проемы и применять оконные и балконные блоки по ГОСТ II2I4-78 не предусмотренные в рабочих чертежах каталога, если это оправдано архитектурными соображениями. Применение этих столярных изделий должно быть согласовано с утверждающей инстанцией при рассмотрении технического проекта, а также утверждено Госгражданстроем в связи с тем, что типовое оборудование для них не предусмотрено (см.пояснительную записку выпусков 0-I (или 0-2);

3) изменять положение закладных деталей для крепления ограждений балконов и лоджий.

Все изменения должны быть отражены и на "чертежах привязчика".

Инв.№ подл. | Подпись и дата | Взам.инв.№ | Инв.№ дубл. | Подпись и дата
ГИПРОСЕЛЬМАШ
ГЛАВНЫЙ ИНЖЕНЕР ПРОЕКТА
РУК ГРУППЫ
ПРОВЕРИЛ
ШАТИНСКАЯ
ВЗАМЕН

18607-6

Шаг (L_0), м	Марка панели	Эскиз панели	Геометрические характеристики: Толщина панели мм	Длина панели (ℓ) мм	Площадь м²: Панели брутто	Проемов	Панели нетто	Показатели расхода материалов на панель: Объем легк. бетона, м³	Объем декорат. бетона, м³	На 1 м² нетто: Объем легк. бет. м³	Объем декорат. бетона, м³	Масса панели при легком бетоне с объемной массой 900-1500 кг/м³ кг	№ листа
1	2	3	4	5	6	7	8	9	10	11	12	13	14
6.0	С-НР1-60.29.3-3+3-2 С-НР1-60.29.35-3+3-2	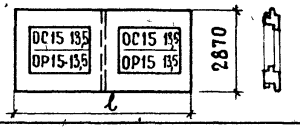	300 350	5990	17.19	3.58	13.61	3.172 3.704	0.322	0.233 0.272	0.024	4250 ÷ 6350 5900 ÷ 7300	1-3
6.6	С-НР1-66.29.3-3+3-2 С-НР1-66.29.3-3+3-3 С-НР1-66.29.35-3+3-2 С-НР1-66.29.35-3+3-3	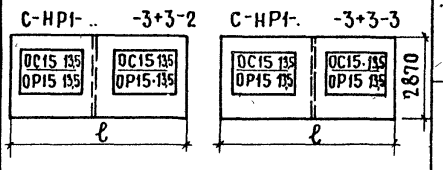	300 350	6590	18.91	3.58	15.33	3.622 4.234	0.365	0.236 0.276	0.024	4850 ÷ 5850 5500 ÷ 7350* * см пояснит записку	4-6
6.6	С-НР1-66.29.3-3+6-2 С-НР1-66.29.3-6+3-3 С-НР1-66.29.35-3+6-2 С-НР1-66.29.35-6+3-3	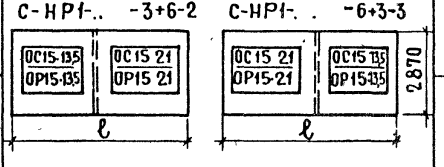	300 350	6590	18.91	4.62	14.29	3.319 3.870	0.359	0.232 0.271	0.024	4550 ÷ 6750 5150 ÷ 7500*	7-9
6.0	С-НР1-60.29.3-7+7-2 С-НР1-60.29.35-7+7-2	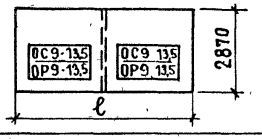	300 350	5990	17.19	2.07	15.12	3.624 4.233	0.359	0.240 0.280	0.024	4700 ÷ 4950 5400 ÷ 7450*	10-12
6.0	С-НР1-60.26.3-3+4б-2 С-НР1-60.26.3-4бл+3-2 С-НР1-60.26.35-3+4б-2 С-НР1-60.26.35-4бл+3-2	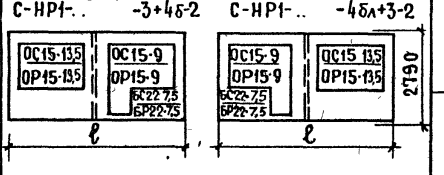	300 350	5990	15.87	4.42	11.45	2.811 3.404	0.230	0.246 0.297	0.024	3850 ÷ 5750 4550 ÷ 6800	13-15

Гл. инж. пр. Ю. Герман; Вед. инж. М. Шатинская; Ст. инж. А. Голубева; Проверил М. Шатинская; Вед. инж. М. Шатинская; Взамен №

ЦНИИЭП жилища

ТК 1979

Номенклатура панелей

Серия 1.132.1-12с; Выпуск 1-2; Лист 3п

18607 7

Шаг ($l_{пр}$), м	Марка панели	Эскиз панели	Геометрические характеристики: Толщина панели, мм	Длина панели (l), мм	Площадь, м²: панели брутто	Площадь, м²: проемов	Площадь, м²: панели нетто	Показатели расхода материалов на панель: Объем легкого бетона, м³	Объем декорат. бетона, м³	Показатели расхода материалов на 1 м² панели нетто: Объем легкого бетона, м³	Объем декорат. бетона, м³	Масса панели при легком бетоне с объемной массой 900-1500 кг/м³, кг	№ листа
1	2	3	4	5	6	7	8	9	10	11	12	13	14
6.6	С-НР1-66.26.3-3+4δ-2 С-НР1-66.26.3-4δл+3-3 С-НР1-66.26.35-3+4δ-2 С-НР1-66.26.35-4δл+3-3	С-НР1-....-3+4δ-2 С-НР1-...-4δл+3-2 ОС15-13,5 ОР15-13,5 ОС15-9 ОР15-9 БС22-7,5 БР22-7,5 ОС15-9 ОР15-9 ОС15-13,5 ОР15-13,5 2790 ℓ ℓ	300	6590	17.46	4.42	13.04	3.251	0.320	0.249	0.025	4400 ÷ 6600	16-18
			350					3.991		0.306		6150 ÷ 7350* *см. пояснит. записку	
6.6	С-НР1-66.26.3-3+4δ-3 С-НР1-66.26.3-4δл+3-2 С-НР1-66.26.35-3+4δ-3 С-НР1-66.26.35-4δл+3-2	С-НР1-...-3+4δ-3 С-НР1-...-4δл+3-3 ОС15-13,5 ОР15-13,5 ОС15-9 ОР15-9 БС22-7,5 БР22-7,5 ОС15-9 ОР15-9 ОС15-13,5 ОР15-13,5 2790 ℓ ℓ	300	6590	17.46	4.42	13.04	3.251	0.320	0.249	0.025	4450 ÷ 6850	19-21
			350					3.928		0.301		4400 ÷ 6600	
6.6	С-НР1-66.26.3-3+6δ-2 С-НР1-66.26.3-6δл+3-3 С-НР1-66.26.35-3+6δ-2 С-НР1-66.26.35-6δл+3-3	С-НР1-...-3+6δ-2 С-НР1-....-6δл+3-3 ОС15-13,5 ОР15-13,5 ОС15-13,5 ОР15-13,5 БС22-7,5 БР22-7,5 ОС15-13,5 ОР15-13,5 ОС15-13,5 ОР15-13,5 2790 ℓ ℓ	300	6590	17.46	5.09	12.37	3.092	0.300	0.250	0.024	4250 ÷ 8350	22-24
			350					3.687		0.298		4950 ÷ 7350	
6.0	С-НР1-60.26.3-4δл+4δ-2 С-НР1-60.26.35-4δл+4δ-2	С-НР1-...-4δл+4δ-2 ОС15-9 ОР15-9 ОС15-9 ОР15-9 БС22-7,5 БР22-7,5 БС22-7,5 БР22-7,5 2790 ℓ	300	5990	15.87	5.26	10.61	2.569	0.259	0.242	0.024	3600 ÷ 5350	25-27
			350					3.119		0.294		4300 ÷ 6350	
6.6	С-НР1-66.26.3-4δл+4δ-2 С-НР1-66.26.3-4δл+4δ-3 С-НР1-66.26.35-4δл+4δ-2 С-НР1-66.26.35-4δл+4δ-3	С-НР1-....-4δл+4δ-2 С-НР1-....-4δл+4δ-3 ОС15-9 ОР15-9 ОС15-9 ОР15-9 БС22-7,5 БР22-7,5 ОС15-9 ОР15-9 ОС15-9 ОР15-9 2790 ℓ ℓ	300	6590	17.46	5.26	12.20	3.010	0.298	0.247	0.024	4200 ÷ 6200	28-30
			350					3.642		0.299		4850 ÷ 7350	

Инв. № подл. | Подпись и дата | Взам. инв. №

Цивильская ЖИЛИЩА

ГИП Шапиньский
Рук. сект. Шапинская
Нач. отд. Голубева
Ст. техник
Нач. сект.
Гл. инж. проекта

ТК 1979

Номенклатура панелей

Серия 1.132.1-12с
Выпуск 1-2
Лист 4п

7

18607 8

Шаг (Lo) м	Марка панели	Эскиз панели	Геометрические характеристики: Толщина панели мм	Длина панели (l) мм	Площадь, м²: Панели брутто	Проемов	Панели нетто	Показатели расхода материалов: На панель: Объем легкого бетона, м³	Объем декорат бетона, м³	На 1м² панели нетто: Объем легкого бетона, м³	Объем декорат бетона, м³	Масса панели при легком бетоне с объемной массой 900-1500 кг/м³ кг	N листа
1	2	3	4	5	6	7	8	9	10	11	12	13	14
6.6	С-НР1-66.26.3-4бл+6б-2 С-НР1-66.26.3-6бл+4б-3	С-НР1-... -4бл+6б-2 С-НР1 -6бл+4б-3 ОС15 9 ОР15 9 ОС15 13,5 ОР15 13,5 БС22 7,5 БР22 7,5 ℓ; 2790	300	6590	17.46	5.93	11.53	2.802	0.280	0.243	0.024	4000 ÷ 5850	31-33
	С-НР1-66.26.35-4бл+6б-2 С-НР1-66.26.35-6бл+4б-3		350					3.599		0.312		4600 ÷ 6900	
6.0	С-НР1-60.29.3-3+4б-2 С-НР1-60.29.3-4бл+3-2	С-НР1-. -3+4б-2 С-НР1- . -4бл+3-2 ОС15 13,5 ОР15 13,5 ОС15 9 ОР15 9 БС22 7,5 БР22 7,5 ℓ; 2870	300	5990	16.53	4.42	13.11	2.865	0.289	0.237	0.024	3950 ÷ 5850	34-36
	С-НР1-60.29.35-3+4б-2 С-НР1-60.29.35-4бл+3-2		350					3.404		0.281		4650 ÷ 6850	
6.6	С-НР1-66.29.3-3+4б-2 С-НР1-66.29.3-4бл+3-3	С-НР1-... -3+4б-2 С-НР1-... -4бл+3-3 ОС15 13,5 ОР15 13,5 ОС15 9 ОР15 9 БС22 7,5 БР22 7,5 ℓ; 2870	300	6590	18.19	4.42	13.77	3.404	0.329	0.247	0.024	4500 ÷ 6700	37-39
	С-НР1-66.29.35-3+4б-2 С-НР1-66.29.35-4бл+3-3		350					3.926		0.285		5300 ÷ 7350*	
	С-НР1-66.29.3-3+4б-3 С-НР1-66.29.3-4бл+3-2	С-НР1-.. 3+4б-3 С-НР1-... -4бл+3-2 ОС15 13,5 ОР15 13,5 ОС15 9 ОР15 9 БС22 7,5 БР22 7,5 ℓ; 2870	300	6590	18.19	4.42	13.77	3.214	0.332	0.233	0.024	4550 ÷ 6700	40-42
	С-НР1-66.29.35-3+4б-3 С-НР1-66.29.35-4бл+3-2		350					3.934		0.287		5300 ÷ 6850	
6.6	С-НР1-66.29.3-3+6б-2 С-НР1-66.29.3-6бл+3-3	С-НР1-.... -3+6б-2 С-НР1-.... -6бл+3-3 ОС15 13,5 ОР15 13,5 ОС15 13,5 ОР15 13,5 БС22 7,5 БР22 7,5 ℓ; 2870	300	6590	18.19	5.09	13.10	3.098	0.310	0.236	0.024	4300 ÷ 6350	43-45
	С-НР1-66.29.35-3+6б-2 С-НР1-66.29.35-6бл+3-3		350					3.679		0.281		5050 ÷ 7300	

№ | Взамен | Проверил | Гл. инж. пр. | Вед. инж. | Ст. инж. | Ю. Герман | М. Шатинская | А. Голубева | Вед. инж. | М. Шатинская

ЖИЛИЩА

ТК 1979

НОМЕНКЛАТУРА ПАНЕЛЕЙ

Серия 1132.1-12с | Выпуск 1-2 | Лист 5п

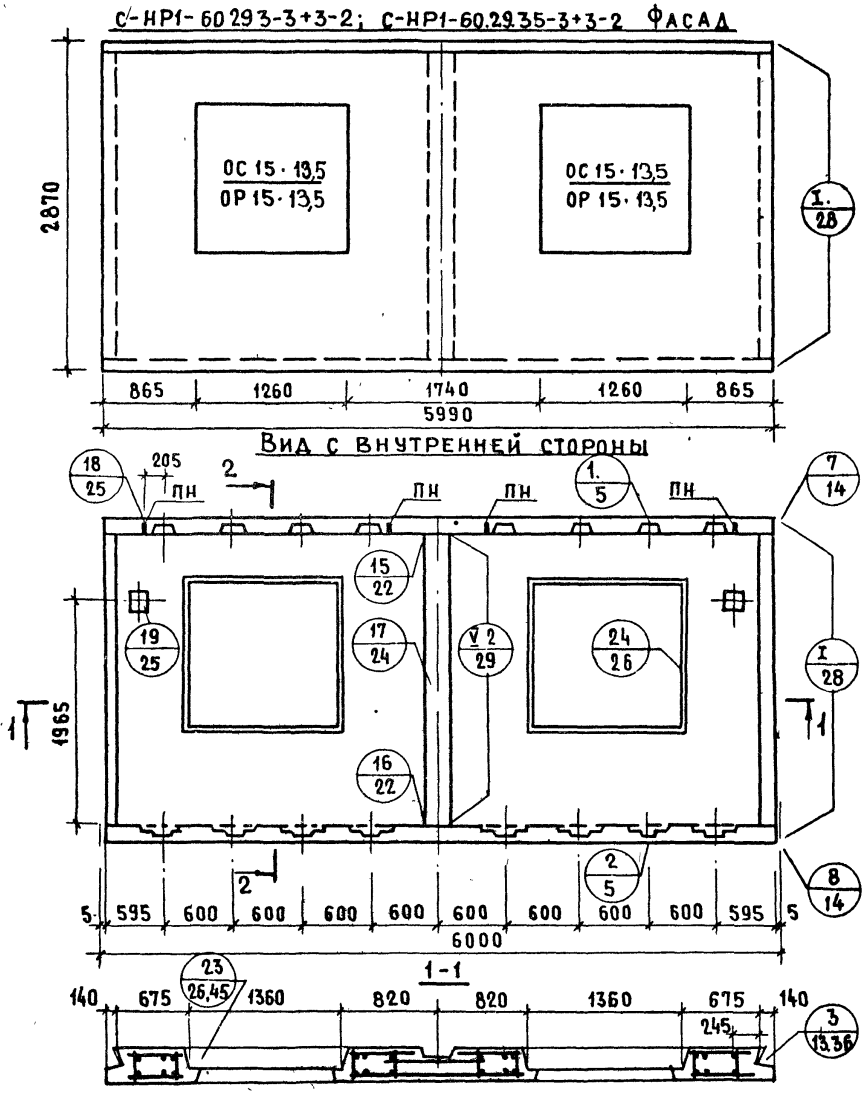

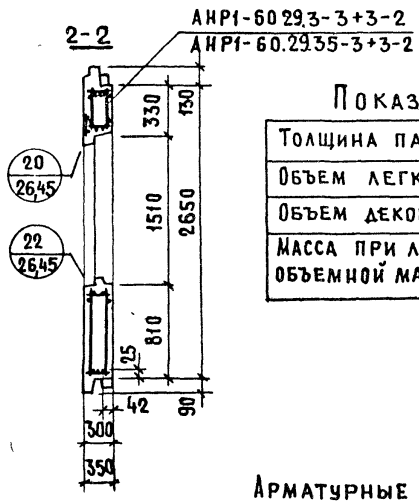

Показатели на изделие

Толщина панели	мм	300	350
Объем легкого бетона	м³	3.172	3.704
Объем декоративного бетона	м³	0.322	0.322
Масса при легком бетоне с объемной массой кг/м³ в кг	900	4250	5900
	1500	6350	7300

Арматурные блоки панелей см. на листах 2,3

ТК 1979	Панели С-НР1-60.29.3-3+3-2, С-НР1-60.29.35-3+3-2	Серия 1.132.1-12с	
		Выпуск 1-2	Лист 1

Гл. инж. пр. Ю. Герман
Вед. инж. М. Шатинская
Ст. инжен. А. Голубева
Проверил
Вед. инж. М. Шатинская
Жилища
Взамен

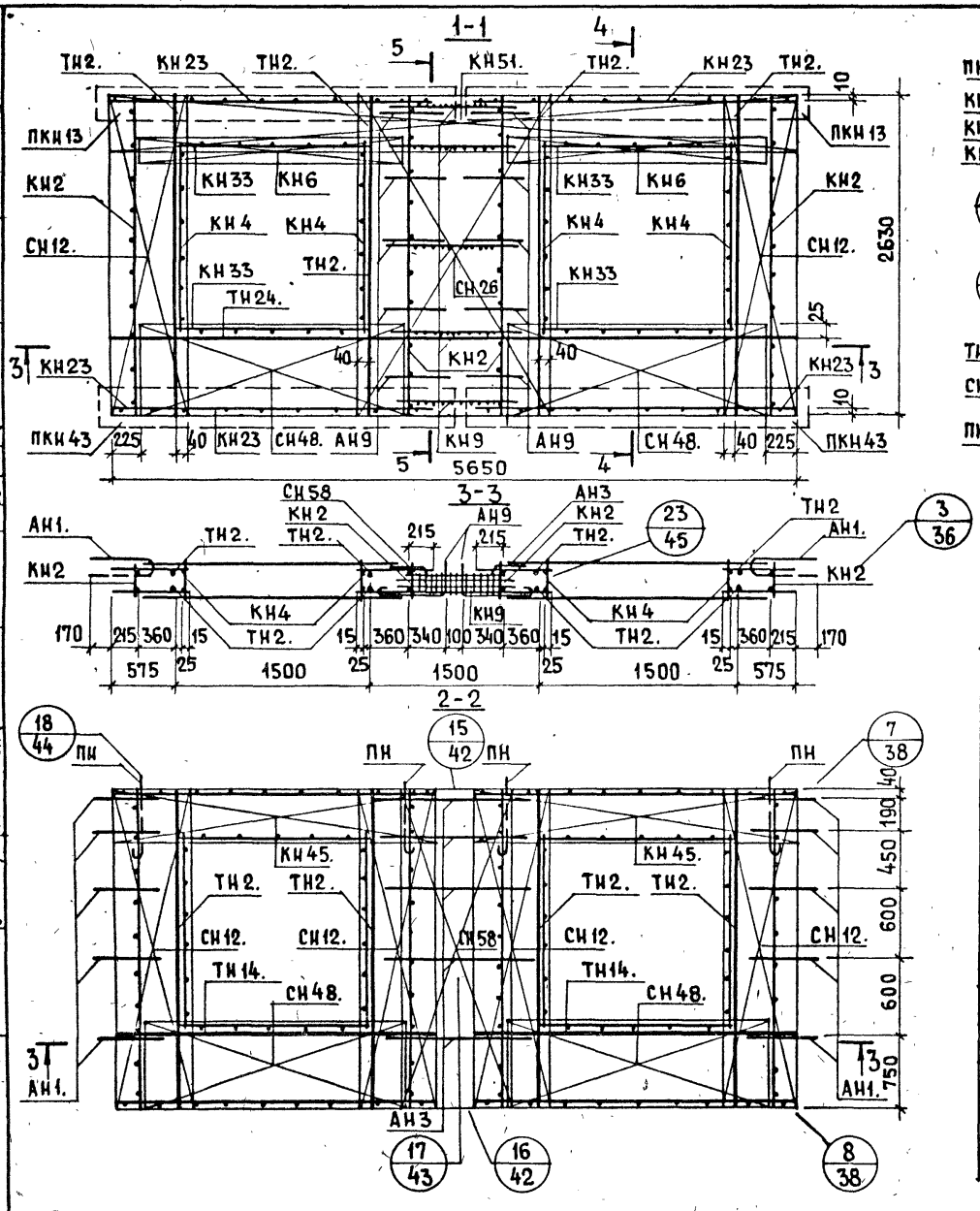

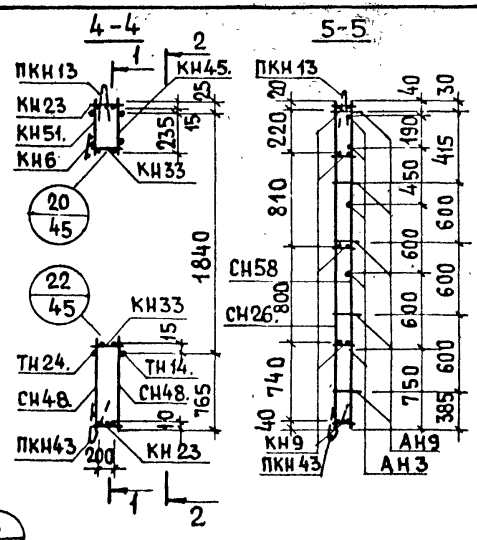

АРМАТУРНОЕ ИЗДЕЛИЕ	КОЛ-ВО	ЛИСТ ВЫПУСКА 2-1	АРМАТУРНОЕ ИЗДЕЛИЕ	КОЛ-ВО	ЛИСТ ВЫПУСКА 2-1	АРМАТУРНОЕ ИЗДЕЛИЕ	КОЛ-ВО	ЛИСТ ВЫПУСКА 2-1
КН2	4	1	КН51.	1				
КН23	4	2	СН12.	2				
КН33	4	3	СН26.	1				
КН4	4	1	СН12.	4				
КН6	2	1	СН48.	2				
ПКН13	2	4	СН48.	2				
ПКН43	2	5	АН1.	10	35			
КН9	5	1	ПН	4	35			
СН58	1	34	ТН2.	4	39			
АН3	5	35	ТН2.	4	39			
АН9	10	39	ТН24.	1	40			
КН45.	2		ТН14	2	40			

ТК 1979

АРМАТУРНЫЙ БЛОК АНР1-60.29.3-3+3-2

СЕРИЯ 1.132.1-12с

ВЫПУСК 1-2 | ЛИСТ 2

ГИПРОЛИЖИЛИЩА

ВЕД. ИНЖ. М. ШАТИНСКИЙ

А. ГОЛУБЕВА

СТ. ИНЖЕН.

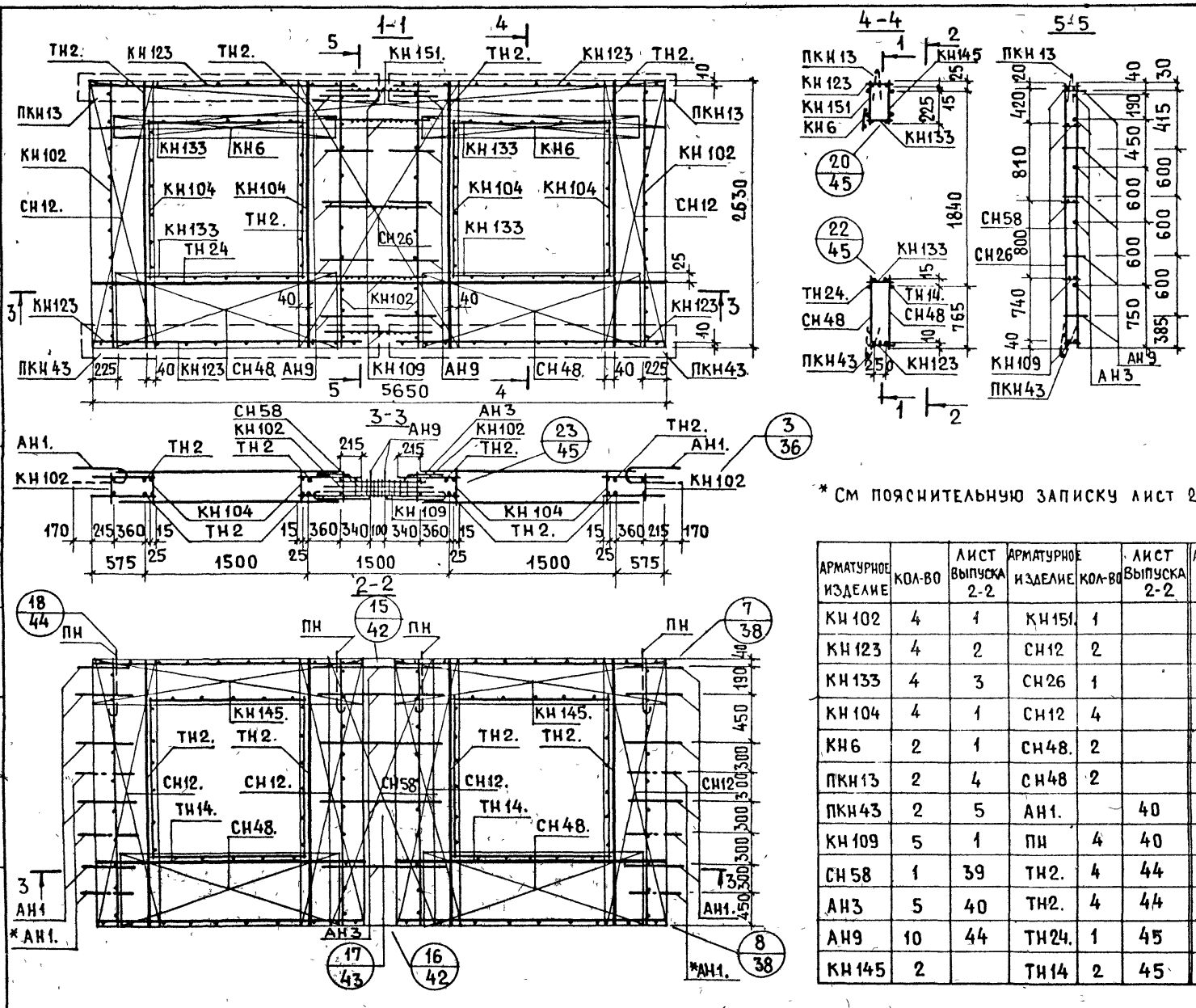

* СМ ПОЯСНИТЕЛЬНУЮ ЗАПИСКУ ЛИСТ 2п, ПУНКТ 4

АРМАТУРНОЕ ИЗДЕЛИЕ	КОЛ-ВО	ЛИСТ ВЫПУСКА 2-2	АРМАТУРНОЕ ИЗДЕЛИЕ	КОЛ-ВО	ЛИСТ ВЫПУСКА 2-2	АРМАТУРНОЕ ИЗДЕЛИЕ	КОЛ-ВО	ЛИСТ ВЫПУСКА 2-2
КН102	4	1	КН151.	1				
КН123	4	2	СН12	2				
КН133	4	3	СН26	1				
КН104	4	1	СН12	4				
КН6	2	1	СН48.	2				
ПКН13	2	4	СН48	2				
ПКН43	2	5	АН1.		40			
КН109	5	1	ПН	4	40			
СН58	1	39	ТН2.	4	44			
АН3	5	40	ТН2.	4	44			
АН9	10	44	ТН24.	1	45			
КН145	2		ТН14	2	45			

ЦНИИЭП ЖИЛИЩА

ГЛ. ИНЖ. ПР. | ГВЕД. ИНЖ. | СТ. ИНЖЕН. | Ю. ГЕРМАН | М. ШАТИНСКАЯ | А. ГОЛУБЕВА | ПРОВЕРИЛ | ВЕД. ИНЖ. | М. ШАТИНСКАЯ | № | ВЗАМЕН

ТК 1979

АРМАТУРНЫЙ БЛОК АНР1-60.29.35-3+3-2

СЕРИЯ 1.132.1-12с

ВЫПУСК 1-2 | ЛИСТ 3

С-НР1-66.29.3-3+3-2; С-НР1-66.29.35-3+3-2. ФАСАД

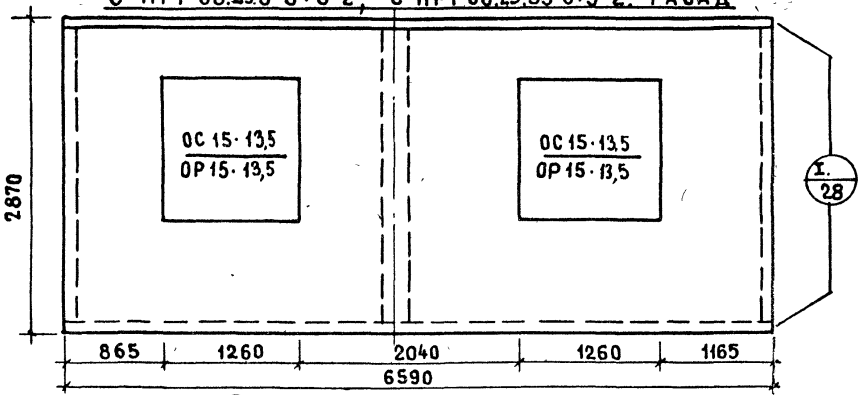

Вид с внутренней стороны

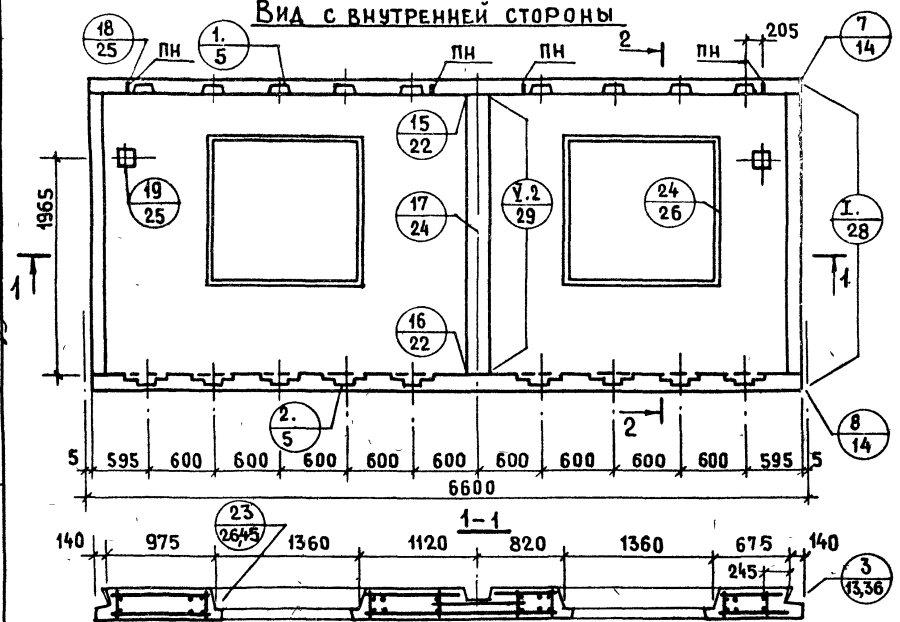

С-НР1Л-66.29.3-3+3-3; С-НР1-66.29.35-3+3-3

Схема фасада

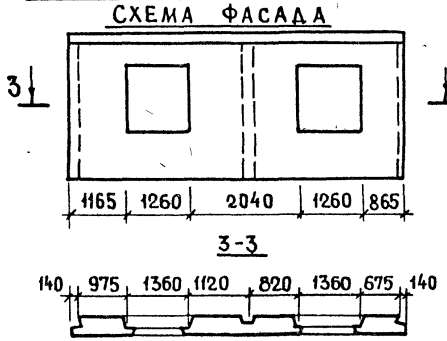

2-2

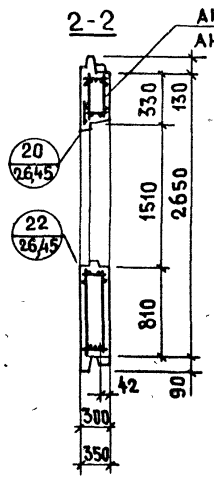

Показатели на изделие

Толщина панели	мм	300	350
Объем легкого бетона	м³	3.622	4.234
Объем декоративного бетона	м³	0.365	0.365
Масса при легком бетоне с объемной массой кг/м³ в кг	900	4850	5500
	1500	5850	7350*

Масса, обозначенная * определена при легком бетоне с объемной массой 1300 кг/м³

Арматурные блоки панелей см. на листах 5, 6.

АНР1-66.29.3-3+3-2

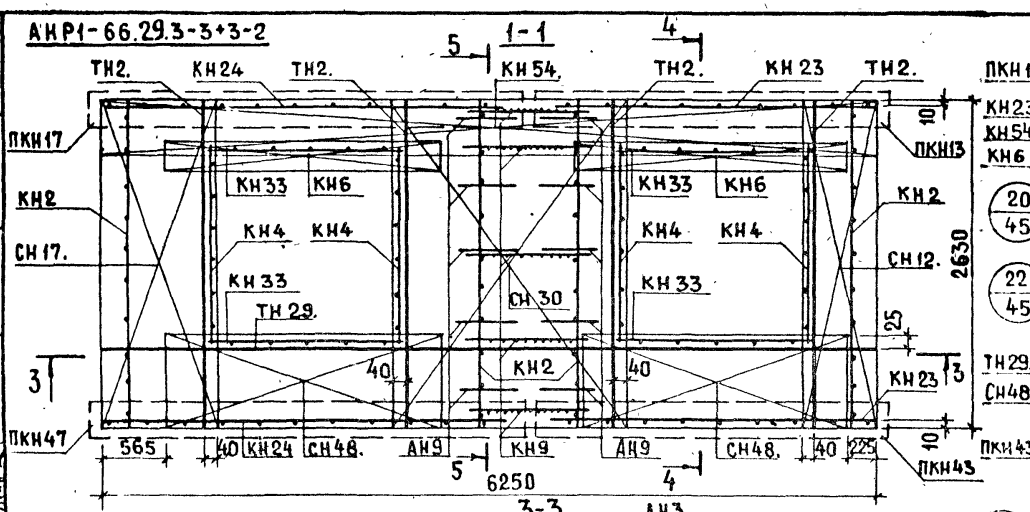

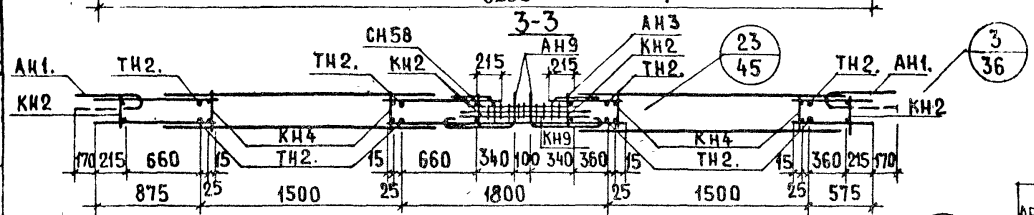

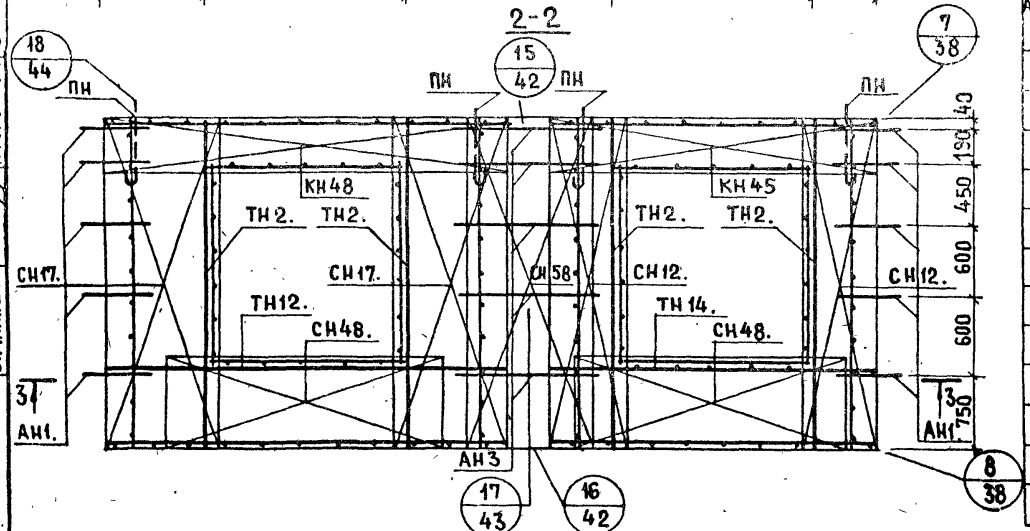

АНР1-66.29.3-3+3-3. Схема

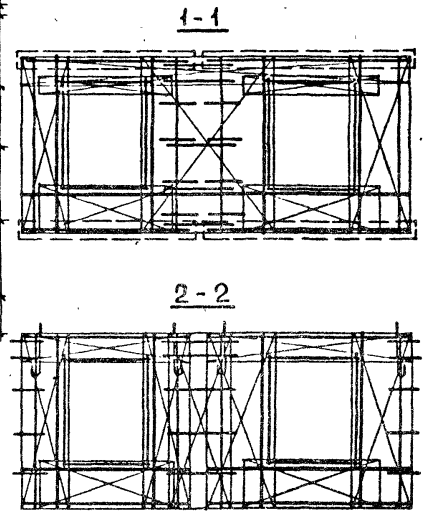

Арматурное изделие	Кол-во	Лист выпуска 2-1	Арматурное изделие	Кол-во	Лист выпуска 2-1	Арматурное изделие	Кол-во	Лист выпуска 2-1
КН2	4	1	АН3	5	35	АН1.	10	35
КН23	2	2	АН9	10	39	ПН	4	35
КН24	2	2	КН45.	1		ТН2.	4	39
КН33	4	3	КН48.	1		ТН2.	4	39
КН4	4	1	КН54.	1		ТН14.	1	40
КН6	2	1	СН12.	1		ТН19.	1	40
ПКН17	1	4	СН17.	1		ТН29.	1	40
ПКН47	1	5	СН30.	1				
ПКН13	1	4	СН17.	2				
ПКН43	1	5	СН12.	2				
КН9	5	1	СН48.	2				
СН58	1	34	СН48.	2				

ТК 1979

Арматурные блоки АНР1-66.29.3-3+3-2 и АНР1-66.29.3-3+3-3

Серия 1.132.1-12с
Выпуск 1-2 | Лист 5

Жилища

Взамен

Проверил Ю.Герман
Гл. инж. проекта
Вед. инж. М.Шатинская
Ст. инженер А.Голубева

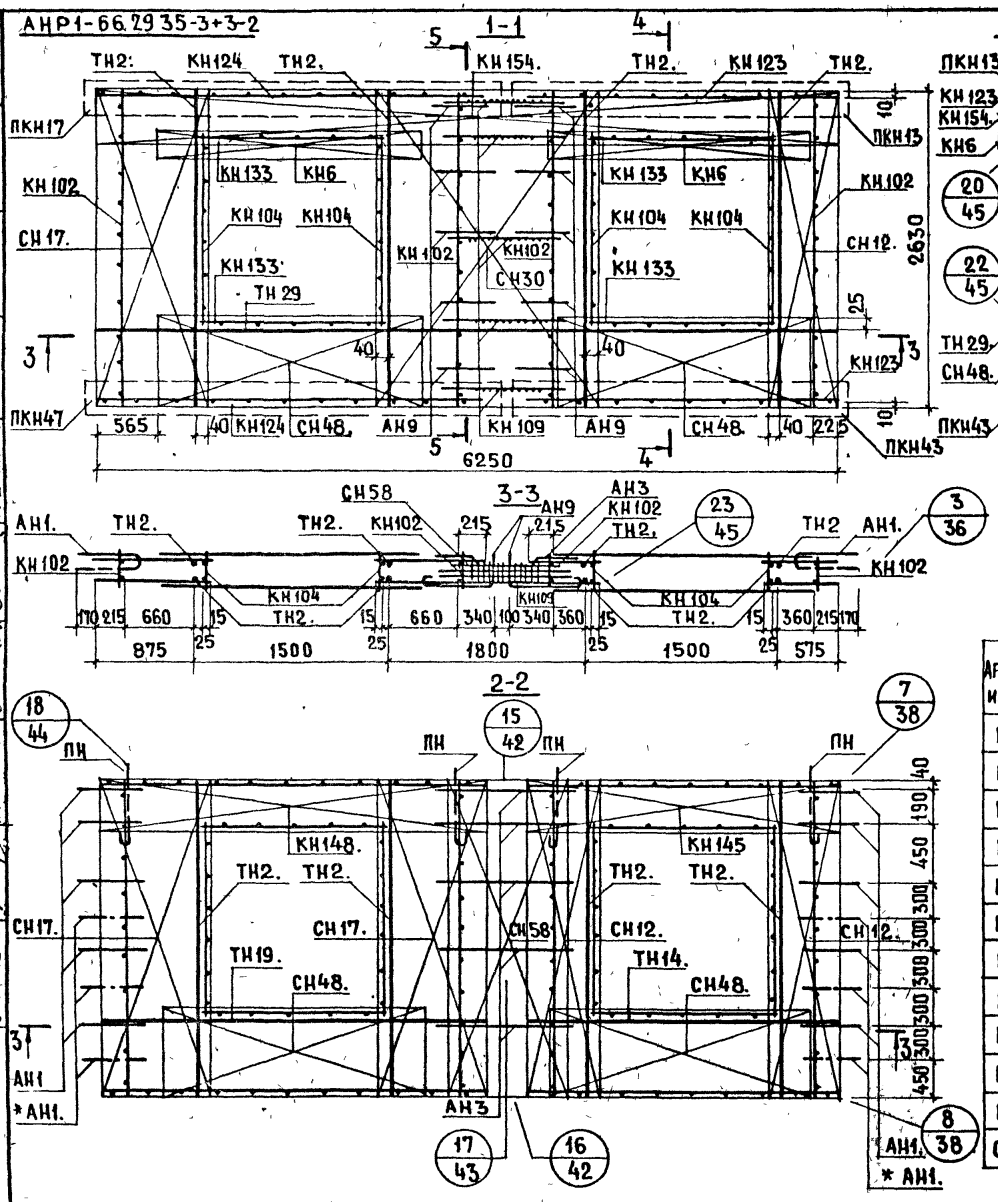

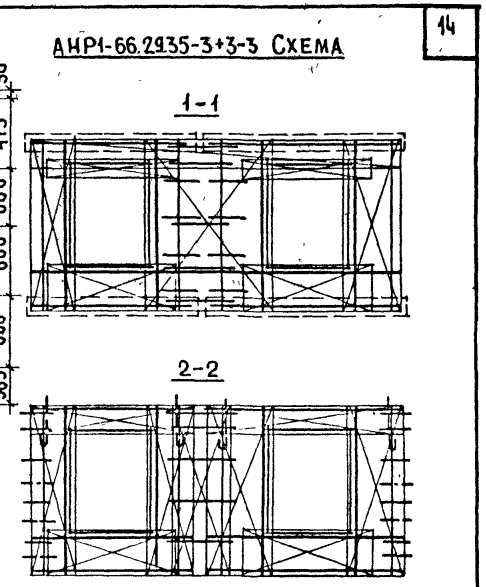

* См поязнительную записку лист 2п, пункт 4

Арматурное изделие	Кол-во	Лист выпуска 2-2	Арматурное изделие	Кол-во	Лист выпуска 2-2	Арматурное изделие	Кол-во	Лист выпуска 2-2
КН102	4	1	АН3	5	40	АН1.		40
КН123	2	2	АН9	10	44	ПН	4	40
КН124	2	2	КН145.	1		ТН2.	4	44
КН133	4	3	КН148	1		ТН2.	4	44
КН104	4	1	КН154.	1		ТН14.	1	45
КН6	2	1	СН12.	1		ТН19.	1	45
ПКН17	1	4	СН17.	1		ТН29	1	45
ПКН13	1	4	СН30.	1				
ПКН47	1	5	СН17.	2				
ПКН43	1	5	СН12.	2				
КН109	5	1	СН48.	2				
СН58	1	39	СН48.	2				

ЦНИИЭП ЖИЛИЩА

ВЕД. ИНЖ. М. ШАТИНСКАЯ
СТ. ИНЖЕНЕР А. ГОЛУБЕВА
ПРОВЕРИЛ
ВЕД. ИНЖ. М. ШАТИНСКАЯ

ТК 1979

АРМАТУРНЫЕ БЛОКИ АНР1-66.29.35-3+3-2 И АНР1-66.29.35-3+3-3

СЕРИЯ 1.132.1-12с
ВЫПУСК 1-2
ЛИСТ 6

18607 15

С-НР1-66.29.3-3+6-2; С-НР1-66.29.35-3+6-2 ФАСАД

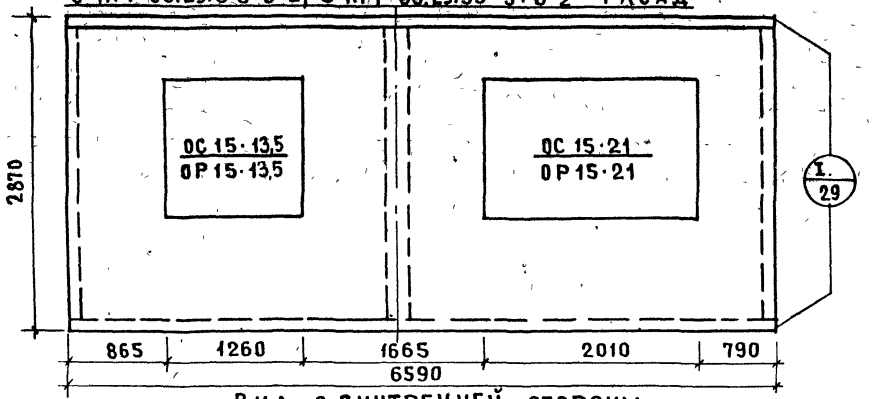

С-НР1-66.29.3-6+3-3; С-НР1-66-29.35-6+3-3

СХЕМА ФАСАДА

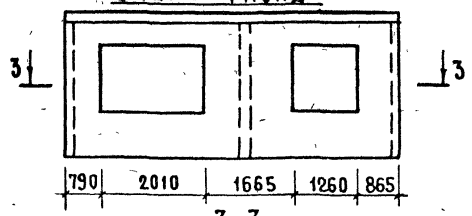

3-3

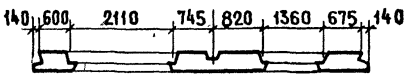

ВИД С ВНУТРЕННЕЙ СТОРОНЫ

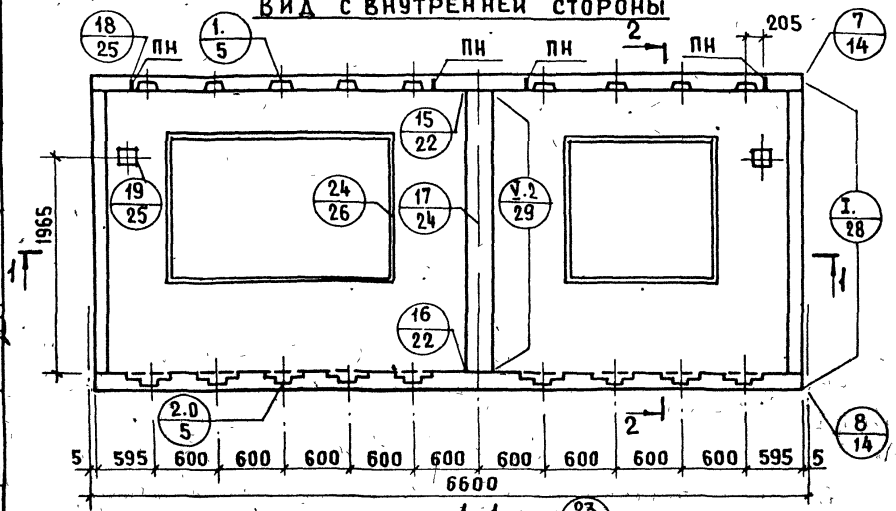

1-1

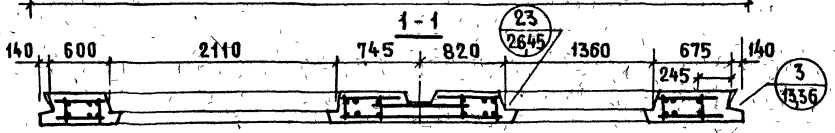

2-2

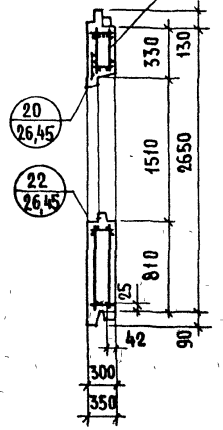

ПОКАЗАТЕЛИ НА ИЗДЕЛИЕ

Толщина панели	мм	300	350
Объем легкого бетона	м³	3 319	3.870
Объем декоративного бетона	м³	0 359	0.359
Масса при легком бетоне с объемной массой кг/м³ в кг	900 1500	4550 6750	5150 7500*

Масса, обозначенная *, определена при легком бетоне с объемной массой 1450 кг/м³

АРМАТУРНЫЕ БЛОКИ ПАНЕЛЕЙ СМ. НА ЛИСТАХ 8, 9

ТК 1979	ПАНЕЛИ С-НР1-66.29.3-3+6-2, С-НР1-66.29.3-6+3-3; С-НР1-66.29.35-3+6-2; С-НР1-66.29.35-6+3-3	СЕРИЯ 1.132.1-12с	
		ВЫПУСК 1-2	ЛИСТ 7

ЦНИИЭП ЖИЛИЩА

ГЛ. ИНЖ. ПР.	Ю. ГЕРМАН	ПРОВЕРИЛ	
ВЕД. ИНЖ.	М. ШАТИНСКАЯ	ВЕД. ИНЖ.	М. ШАТИНСКАЯ
СТ. ИНЖЕН.	А. ГОЛУБЕВА		

ВЗАМЕН

АНР1-66.29.3-3+6-2

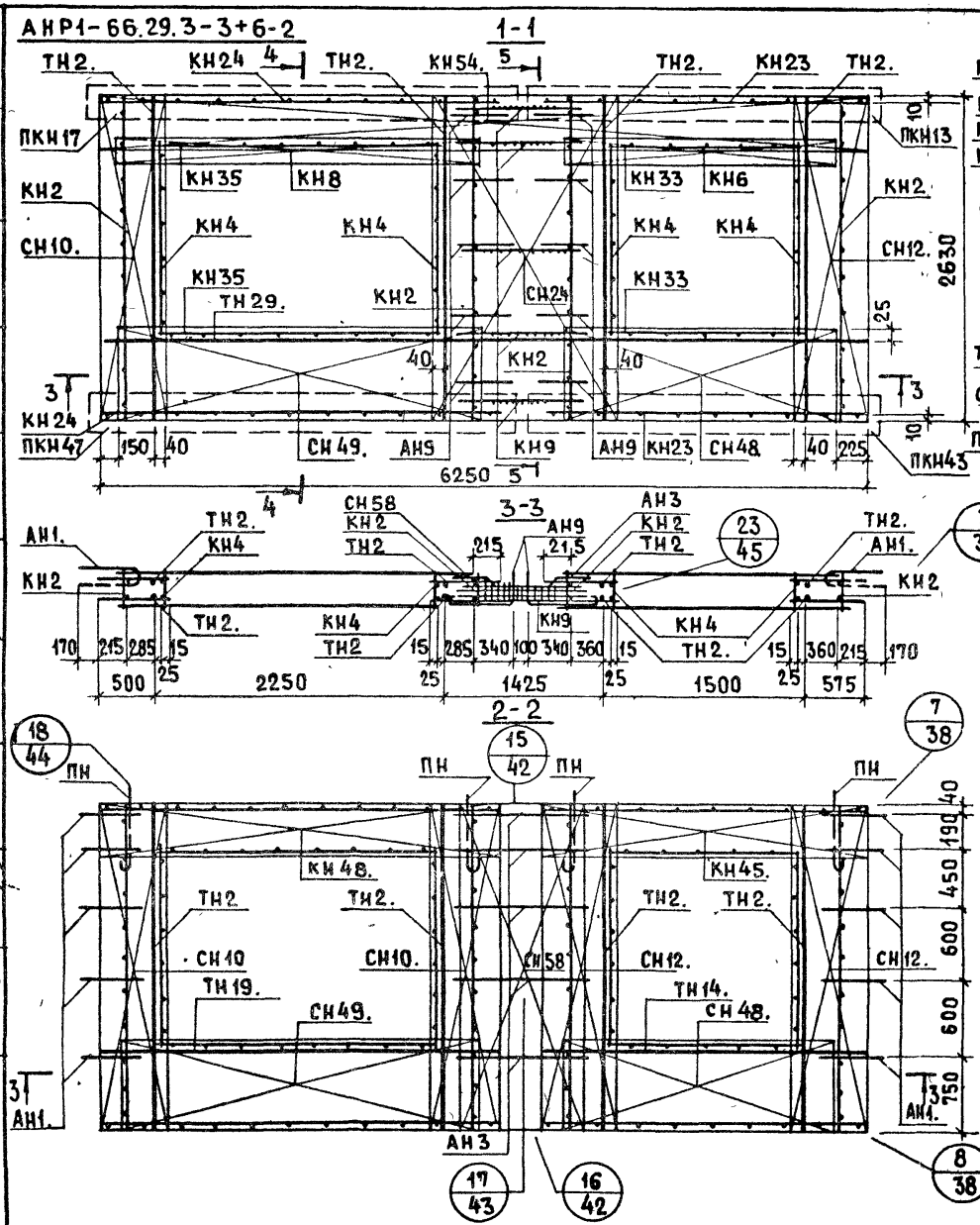

АНР1-66.29.3-6+3-3. СХЕМА

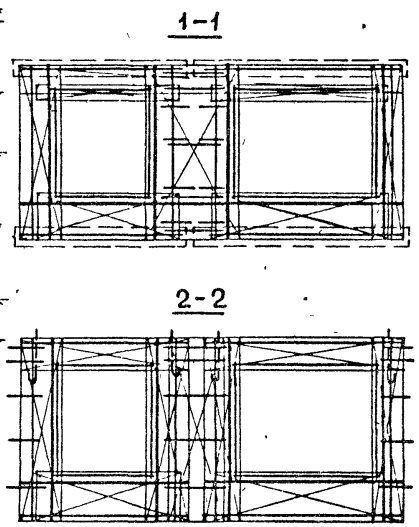

АРМАТУРНОЕ ИЗДЕЛИЕ	КОЛ-ВО	ЛИСТ ВЫПУСКА 2-1	АРМАТУРНОЕ ИЗДЕЛИЕ	КОЛ-ВО	ЛИСТ ВЫПУСКА 2-1	АРМАТУРНОЕ ИЗДЕЛИЕ	КОЛ-ВО	ЛИСТ ВЫПУСКА 2-1
КН2	4	1	КН9	5	1	СН48.	1	
КН23	2	2	СН58	1	34	СН48.	1	
КН24	2	2	АН3	5	35	СН49.	1	
КН33	2	3	АН9	10	35	СН49.	1	
КН35	2	3	КН45.	1		АН1.	10	35
КН4	4	1	КН48.	1		ПН	4	35
КН6	1	1	КН54.	1		ТН2.	4	39
КН8	1	1	СН10.	1		ТН2.	4	39
ПКН13	1	4	СН12.	1		ТН14.	1	40
ПКН17	1	4	СН24.	1		ТН19.	1	40
ПКН43	1	5	СН10.	2		ТН29.	1	40
ПКН47	1	5	СН12.	2				

ТК 1979

АРМАТУРНЫЕ БЛОКИ АНР1-66.29.3-3+6-2 И АНР1-66.29.3-6+3-3

СЕРИЯ 1.132.1-12с

ВЫПУСК 1-2 | ЛИСТ 8

СТ. ИНЖЕНЕР | А. ГОЛУБЕВА | ВЕД. ИНЖ. | М. ШАТИНСКАЯ

18607 17

АНР1-66.29.35-3+6-2

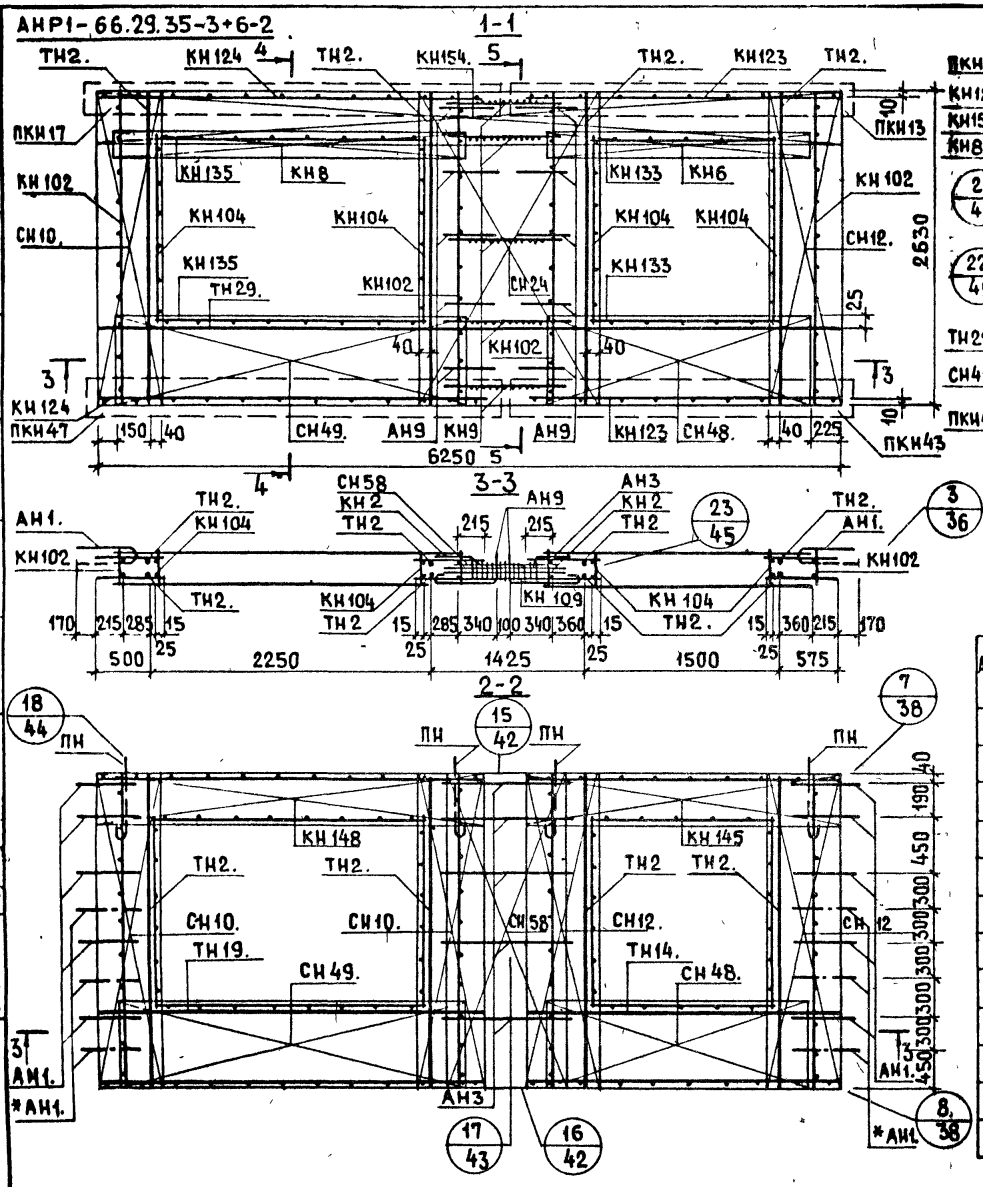

АНР1-66.29.35-6+3-3. СХЕМА

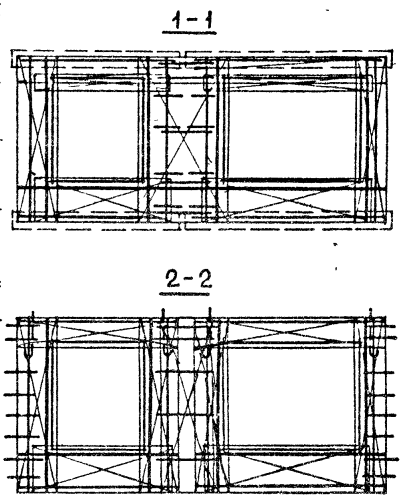

* СМ. ПОЯСНИТЕЛЬНУЮ ЗАПИСКУ ЛИСТ 2П, ПУНКТ 4

АРМАТУРНОЕ ИЗДЕЛИЕ	КОЛ-ВО	ЛИСТ ВЫПУСКА 2-2	АРМАТУРНОЕ ИЗДЕЛИЕ	КОЛ-ВО	ЛИСТ ВЫПУСКА 2-2	АРМАТУРНОЕ ИЗДЕЛИЕ	КОЛ-ВО	ЛИСТ ВЫПУСКА 2-2
КН102	4	1	КН109	5	1	СН48		
КН123	2	2	СН58	1	39	СН48.	1	
КН124	2	2	АН3	5	40	СН49.	1	
КН133	2	3	АН9	10	44	СН49.	1	
КН135	2	3	КН145.	1		АН1.		40
КН104	4	1	КН148.	1		ПН	4	40
КН6	1	1	КН154.	1		ТН2.	4	44
КН8	1	1	СН10.	1		ТН2.	4	44
ПКН13	1	4	СН12.	1		ТН14.	1	45
ПКН17	1	4	СН24.	1		ТН19.	1	45
ПКН43	1	5	СН10.	2		ТН29.	1	45
ПКН47	1	5	СН12.	2				

№ | ВЗАМЕН | ПРОВЕРИЛ | Ю. ГЕРМАН | М. ШАТИНСКАЯ | ВЕД. ИНЖ. | М. ШАТИНСКАЯ | ГЛ. ИНЖ. ПР. | ВЕД. ИНЖ. | СТ. ИНЖЕНЕР | А. ГОЛУБЕВА | ЦНИИЭП ЖИЛИЩА

ТК 1979

АРМАТУРНЫЕ БЛОКИ АНР1-66.29.35-3+6-2 И АНР1-66.29.35-6+3-3

СЕРИЯ 1.132.1-12с | ВЫПУСК 1-2 | ЛИСТ 9

18607 18

С-НР1-60.29.3-7+7-2; С-НР1-60.29.35-7+7-2. ФАСАД

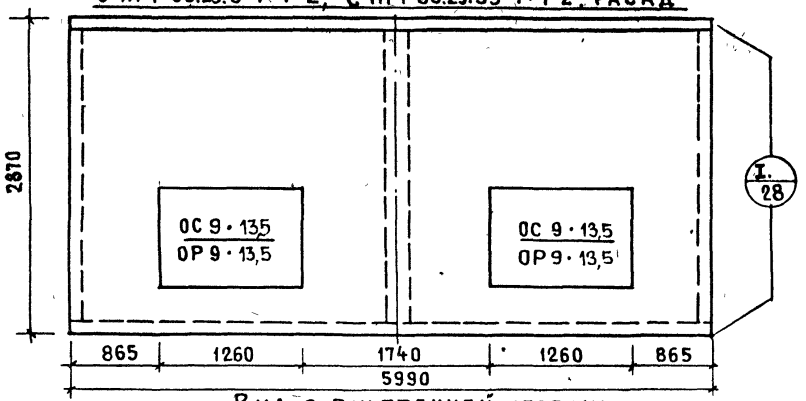

Вид с внутренней стороны

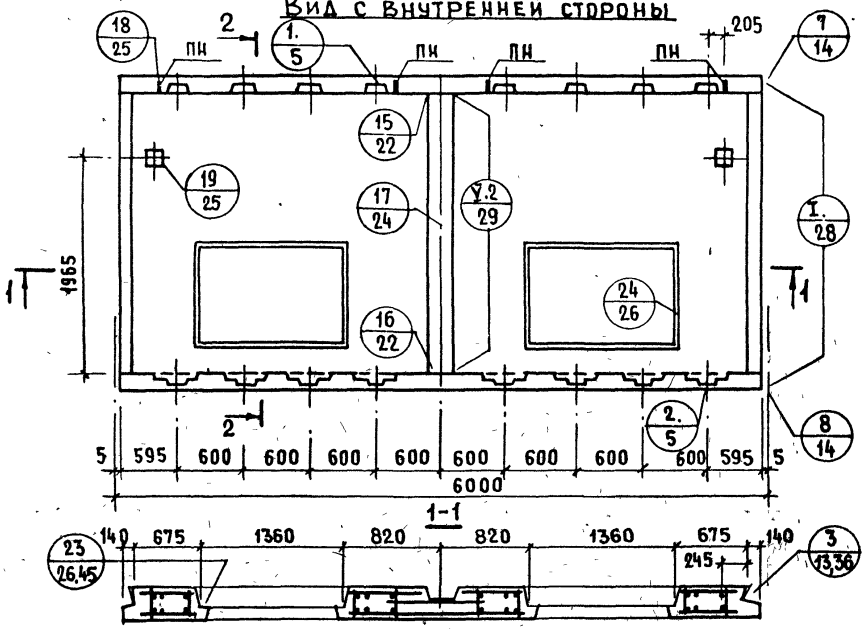

2-2



Показатели на изделие

Толщина панели	мм	300	350
Объем легкого бетона	м³	3.624	4.233
Объем декоративного бетона	м³	0.359	0.359
Масса при легком бетоне с объемной массой кг/м³ в кг	900	4700	5400
	1200	4950	7450*

Масса, обозначенная * определена при легком бетоне с объемной массой 1350 кг/м³

Арматурные блоки панелей см. на листах 11, 12

ТК 1979	Панели С-НР1-60.29.3-7+7-2, С-НР1-60.29.35-7+7-2	Серия 1.132.1-12с	
		Выпуск 1-2	Лист 10

Проверил: М. Шатинская; Вед. инж.: А. Голубева; Вед. инж.: М. Шатинская; Ст. инжен.: Ф. Шилища; Взамен

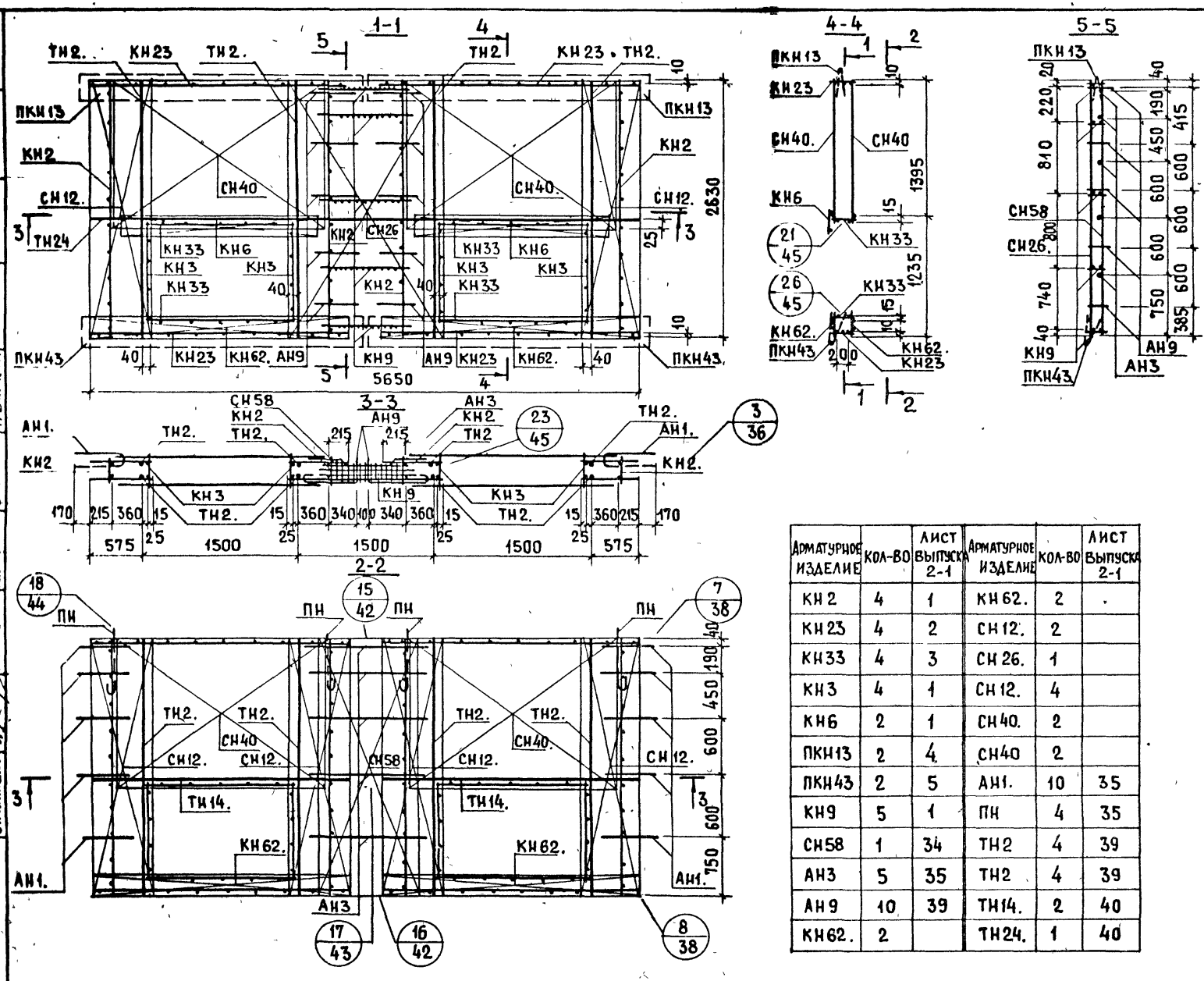

Арматурное изделие	Кол-во	Лист выпуска 2-1	Арматурное изделие	Кол-во	Лист выпуска 2-1
КН2	4	1	КН62.	2	
КН23	4	2	СН12.	2	
КН33	4	3	СН26.	1	
КН3	4	1	СН12.	4	
КН6	2	1	СН40.	2	
ПКН13	2	4	СН40	2	
ПКН43	2	5	АН1.	10	35
КН9	5	1	ПН	4	35
СН58	1	34	ТН2	4	39
АН3	5	35	ТН2	4	39
АН9	10	39	ТН14.	2	40
КН62.	2		ТН24.	1	40

ТК 1979

АРМАТУРНЫЙ БЛОК АИР1-60.29.3-7+7-2

СЕРИЯ 1.132.1-12с

ВЫПУСК 1-2 | ЛИСТ 11

ЦНИИЭП ЖИЛИЩА

ГЛ. ИНЖ. ПР. Ю. ГЕРМАН

ВЕД. ИНЖ. М. ШАГИНСКАЯ

СТ. ИНЖЕН. А. ГОЛУБЕВА

ПРОВЕРИЛ М. ШАГИНСКАЯ

ВЗАМЕН

18607 20

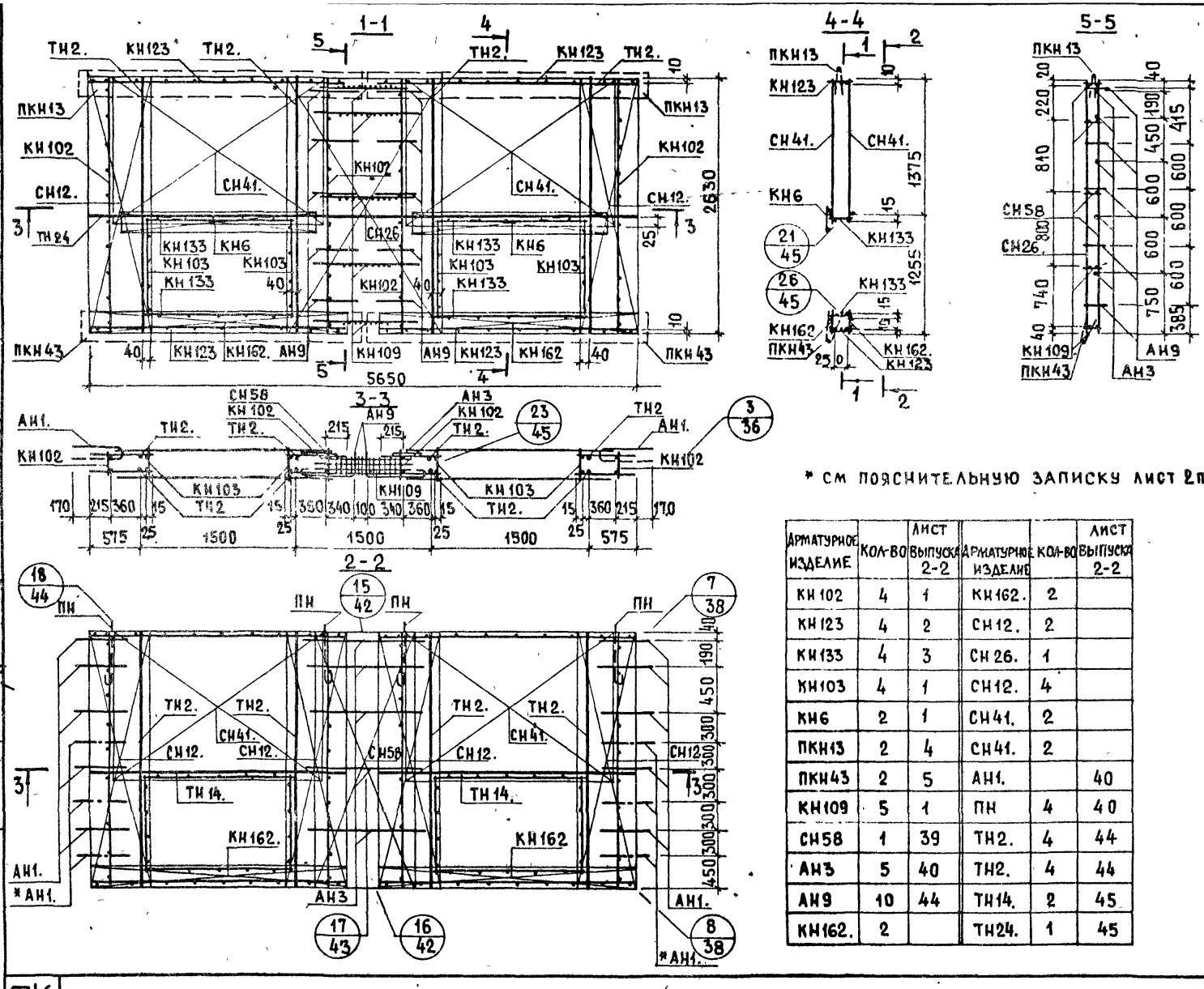

* СМ ПОЯСНИТЕЛЬНУЮ ЗАПИСКУ ЛИСТ 2п, ПУНКТ 4

АРМАТУРНОЕ ИЗДЕЛИЕ	КОЛ-ВО	ЛИСТ ВЫПУСКА 2-2	АРМАТУРНОЕ ИЗДЕЛИЕ	КОЛ-ВО	ЛИСТ ВЫПУСКА 2-2
КН102	4	1	КН162.	2	
КН123	4	2	СН12.	2	
КН133	4	3	СН26.	1	
КН103	4	1	СН12.	4	
КН6	2	1	СН41.	2	
ПКН13	2	4	СН41.	2	
ПКН43	2	5	АН1.		40
КН109	5	1	ПН	4	40
СН58	1	39	ТН2.	4	44
АН3	5	40	ТН2.	4	44
АН9	10	44	ТН14.	2	45
КН162.	2		ТН24.	1	45

ТК 1979

АРМАТУРНЫЙ БЛОК АНР1-60.29.35-7+7-2

СЕРИЯ 1.132.1-12с

ВЫПУСК 1-2 | ЛИСТ 12

ЦНИИЭП ЖИЛИЩА

ГЛ. ИНЖ. ПР. ВЕД. ИНЖЕН. СТ. ИНЖЕН. | ПРОВЕРИЛ | ВЕД. ИНЖ. | ВЗАМЕН

ЮТЕРМАН М. ШАТИНСКАЯ А. ГОЛУБЕВА | М. ШАТИНСКАЯ

С-НР1.60.26.3-3+4б-2, С-НР1-60.26.35+3-4б-2. ФАСАД.

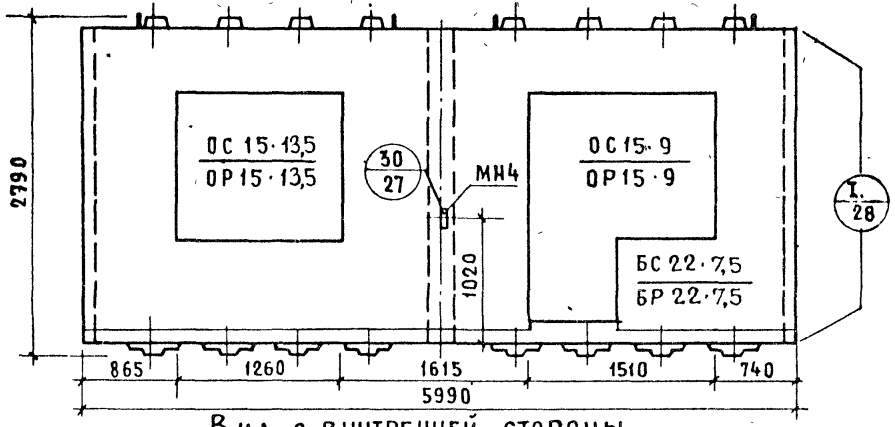

С-НР1-60.26.3-4бл+3-2, С-НР1-60.26.35-4бл+3-2

СХЕМА ФАСАДА

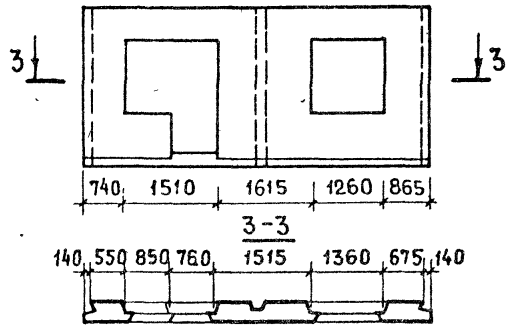

Вид с внутренней стороны

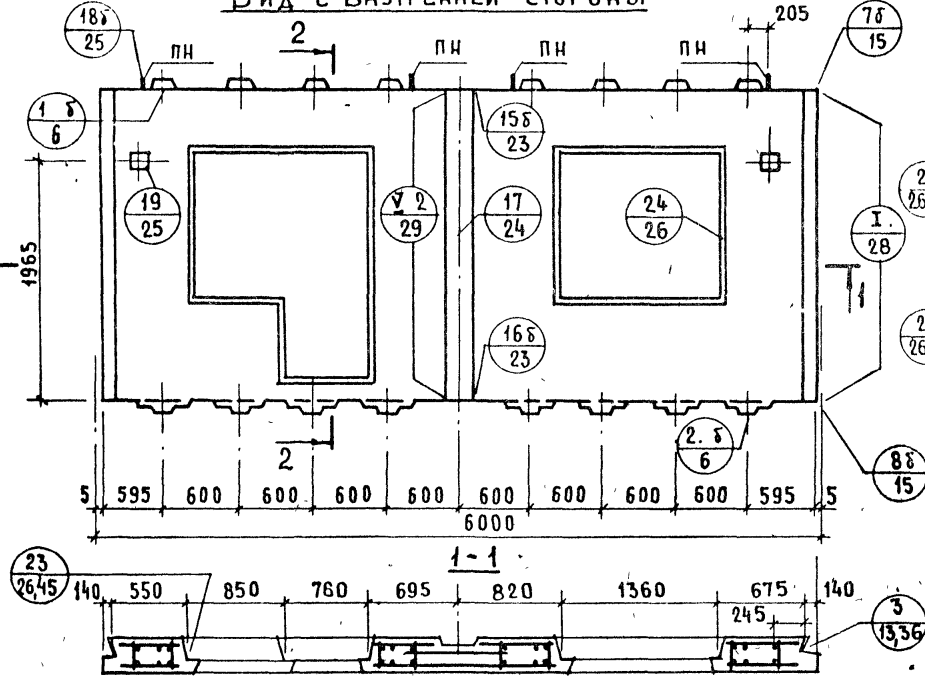



Показатели на изделие

Толщина панели	мм	300	350
Объем легкого бетона	м³	2.811	3 404
Объем декоративного бетона	м³	0.280	0.280
Масса при легком бетоне с объемной массой кг/м³ в кг	900	3850	4 550
	1500	5750	6800

Арматурные блоки панелей см. на листах 14, 15

ЦНИИЭП жилища

ГЛ. ИНЖ. ПР. Ю. ГЕРМАН
ВЕД. ИНЖЕНЕР М. ШАТИНСКАЯ
СТ. ИНЖЕН. А. ГОЛУБЕВА
ПРОВЕРИЛ
ВЕД. ИНЖ. М. ШАТИНСКАЯ
ВЗАМЕН

ТК 1979

ПАНЕЛИ С-НР1-60.26.3-3+4б-2, С-НР1-60.26.3-4бл+3-2; С-НР1-60.26.35+3-4б-2; С-НР1-60.26.35-4бл+3-2

СЕРИЯ 1.132 1-12г
Выпуск 1-2
Лист 13

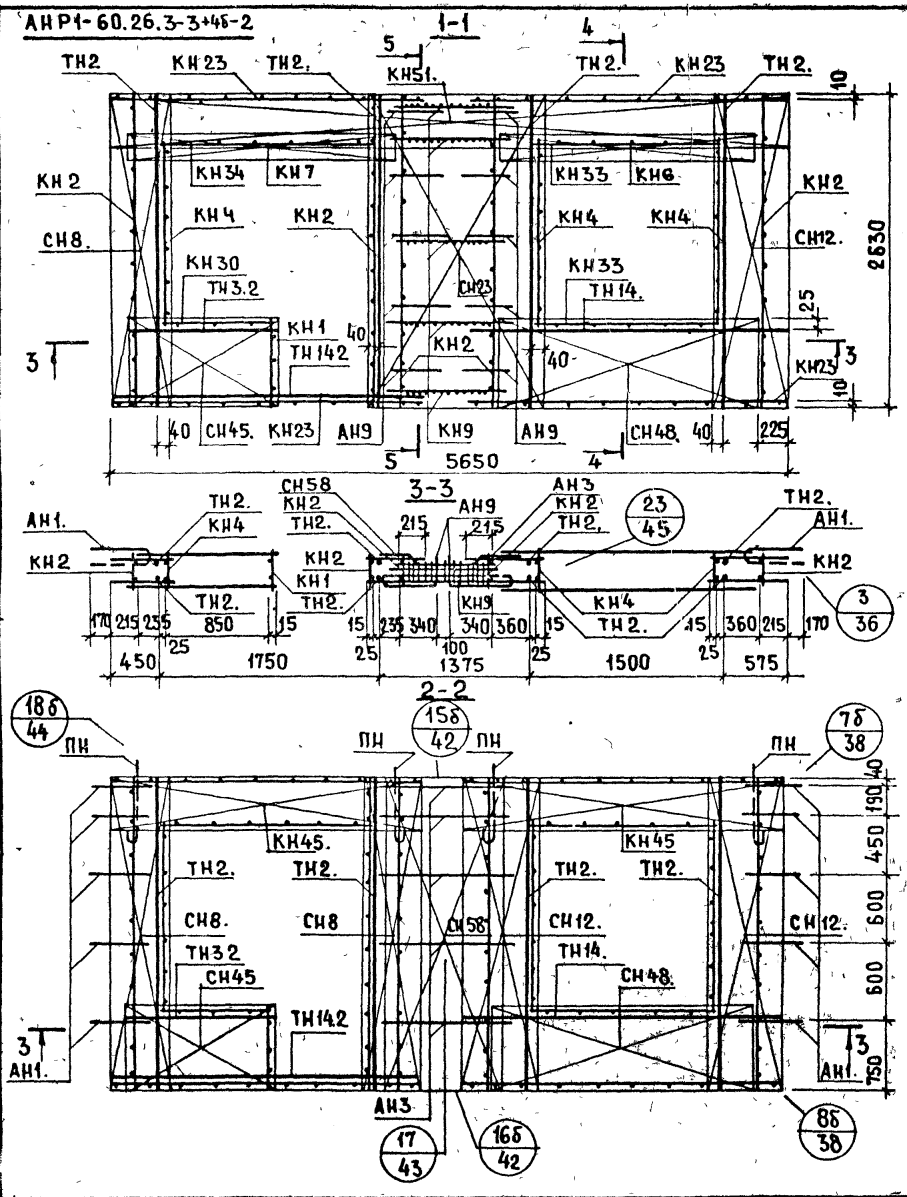

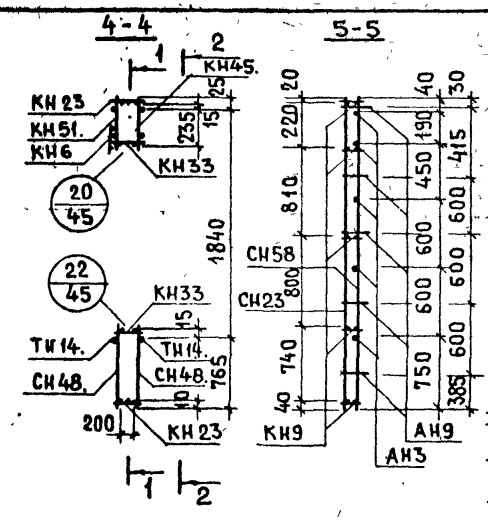

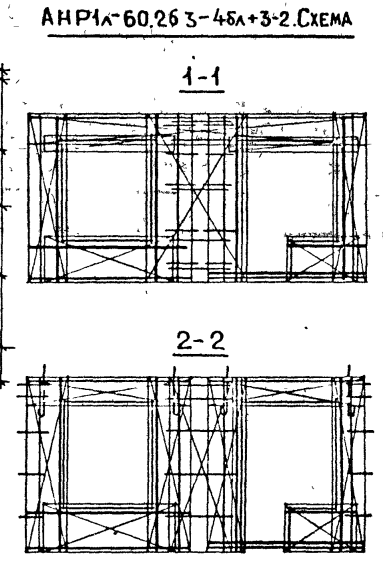

Арматурное изделие	Кол-во	Лист выпуска 2-1	Арматурное изделие	Кол-во	Лист выпуска 2-1	Арматурное изделие	Кол-во	Лист выпуска 2-1
КН2	5	1	АН9	10	39	СН45.	2	
КН23	4	2	ТН32	2	39	АН1.	10	35
КН33	2	3	ТН142	2	40	ПН	4	35
КН34	1	3	КН45.	2		ТН2.	4	39
КН30	1	3	КН51.	1		ТН2.	4	39
КН4	3	1	СН8.	1		ТН14.	1	40
КН1	1	1	СН12.	1		ТН14.	1	40
КН6	1	1	СН23.	1				
КН7	1	1	СН8.	2				
КН9	5	1	СН12.	2				
СН58	1	34	СН48.	1				
АН3	5	35	СН48.	1				

ТК 1979

АРМАТУРНЫЕ БЛОКИ АНР1-60.26.3-3+4б-2 И АНР1л-60.26.3-4бл+3-2

СЕРИЯ 1.132.1-12с.

ВЫПУСК 1-2 | ЛИСТ 14

Ст. инжен. | А. Голубева | Вед. инж. | М. Шатинская

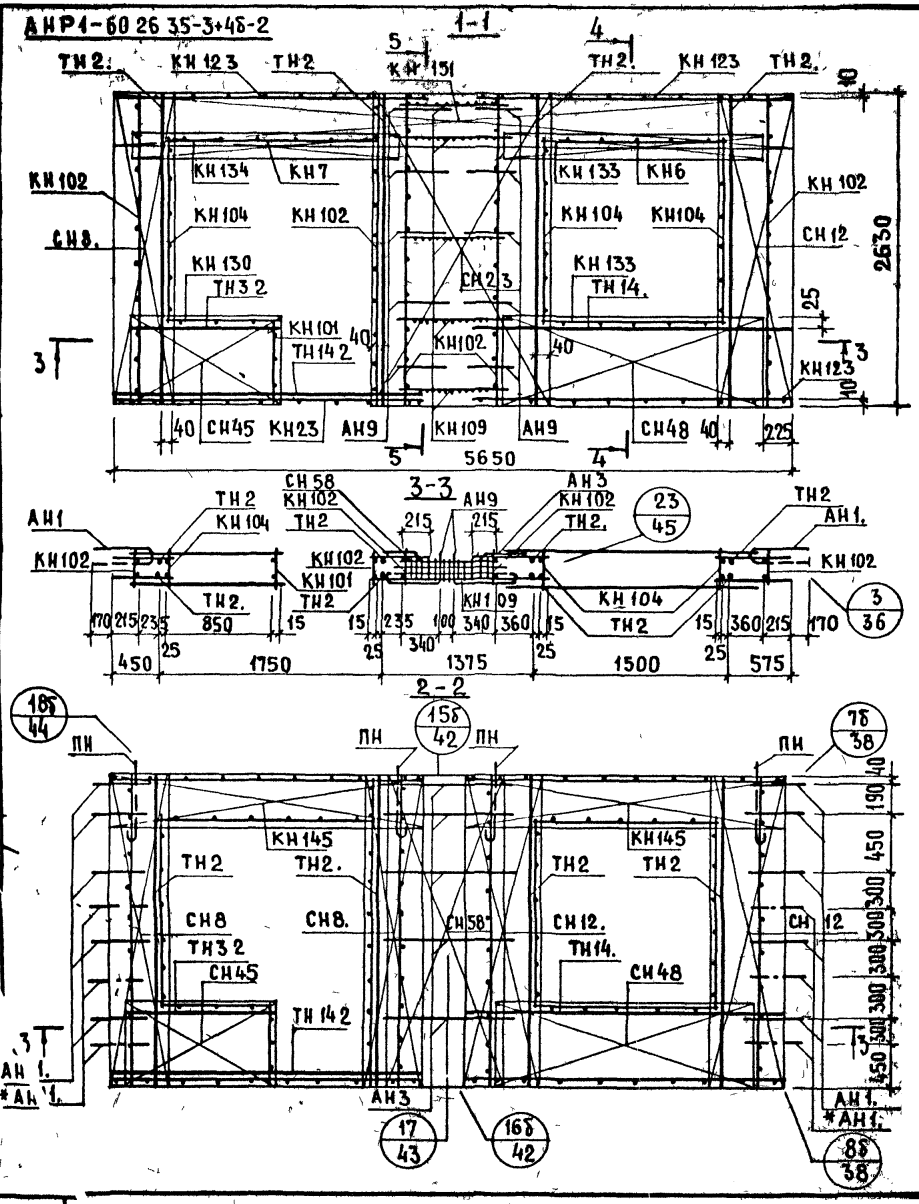

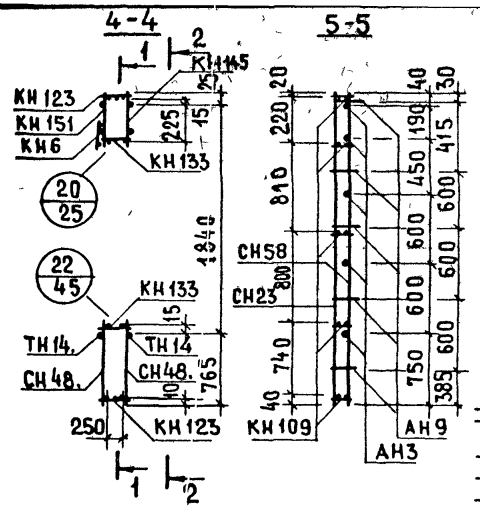

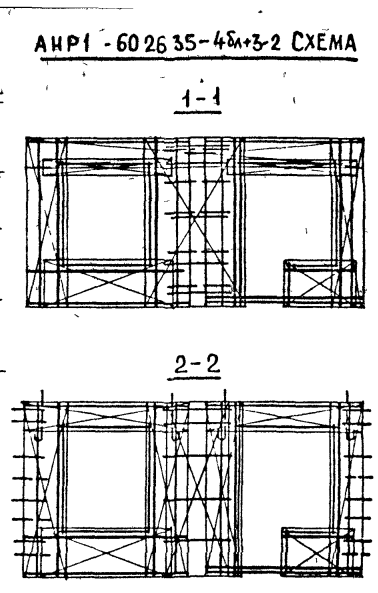

* СМ ПОЯСНИТЕЛЬНУЮ ЗАПИСКУ ЛИСТ 2п, ПУНКТ 4

Арматурное изделие	Кол-во	Лист выпуска 2-2	Арматурн изделие	Кол-во	Лист выпуска 2-2	Арматурное изделие	Кол-во	Лист выпуска 2-2
КН 102	5	1	АН9	10	44	СН45	2	
КН 123	4	2	ТН3 2	2	44	АН1.		40
КН 133	2	3	ТН14 2	2	45	ПН	4	40
КН134	1	3	КН145	2		ТН2	4	44
КН 130	1	3	КН151	1		ТН2	4	44
КН104	5	1	СН8.	1		ТН14	1	45
КН 101	1	1	СН12	1		ТН14	1	45
КН 6	1	1	СН23	1				
КН7	1	1	СН8	2				
КН109	5	1	СН12	2				
СН58	1	39	СН48.	1				
АН3	5	40	СН48	1				

ТК 1979

АРМАТУРНЫЕ БЛОКИ АНР1-60.26.35-3+4б-2 И АНР1 -60 26 35-4бл+3-2

СЕРИЯ 1 132 1-12с

Выпуск 1-2 | Лист 15

ЦНИИЭП ЖИЛИЩА

ПРОВЕРИЛ

ВЕД ИНЖ | М ШАТИНСКАЯ

ВЕД ИНЖ | М ШАТИНСКАЯ

СТ ИНЖ | А ГОЛУБЕВА

ВЗАМЕН

С-НР1-66.26.3-3+4б-2, С-НР1-66.26.35-3+4б-2. ФАСАД.

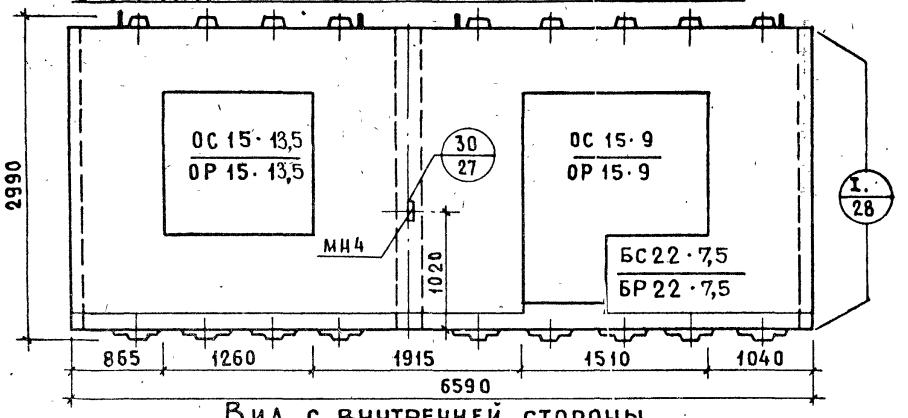

С-НР1-66.26.3-4бл+3-3; С-НР1-66.26.35-4бл+3-3

СХЕМА ФАСАДА

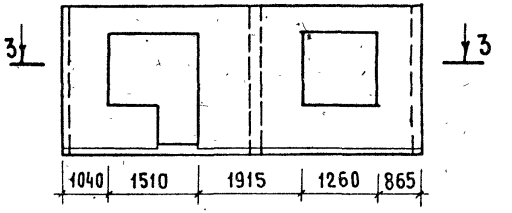

3-3

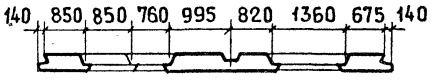

Вид с внутренней стороны.

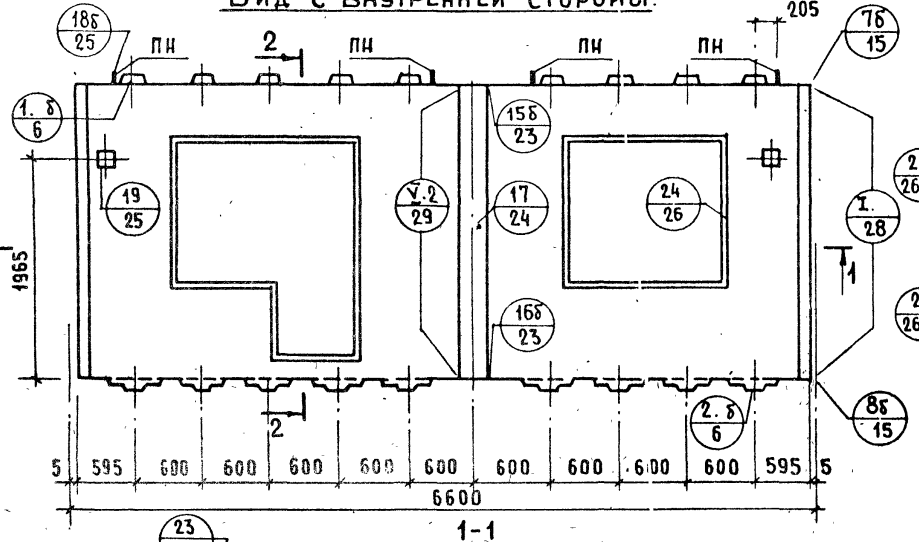

2-2

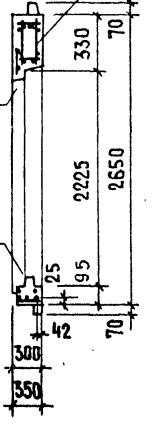

1-1

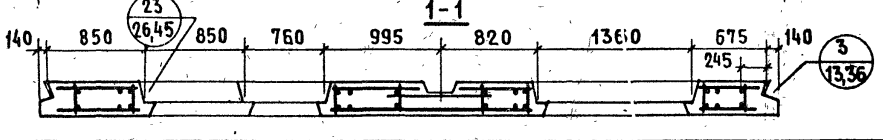

Показатели на изделие

Толщина панели	мм	300	350
Объем легкого бетона	м³	3.251	3.991
Объем декоративного бетона	м³	0.320	0.320
Масса при легком бетоне с объемной массой кг/м³ в кг	900 1500	4400 6600	6150 7350*

Масса, обозначенная *, определена при легком бетоне с объемной массой 1400 кг/м³

Арматурные блоки панелей см. на листах 17, 18

ТК 1979	Панели С-НР1-66.26.3-3+4б-2; С-НР1-66.26.3-4бл+3-3, С-НР1-66.26.35-3+4б-2; С-НР1-66.26.35-4бл+3-3	Серия 1.132.1-12с	
		Выпуск 1-2	Лист 16

ЦНИИЭП жилища

Вед. инжен. М. Шатинская
Ст. инж. А. Голубева
Проверил Вед. инж. М. Шатинская

АНР1-66263-3+4δ-2

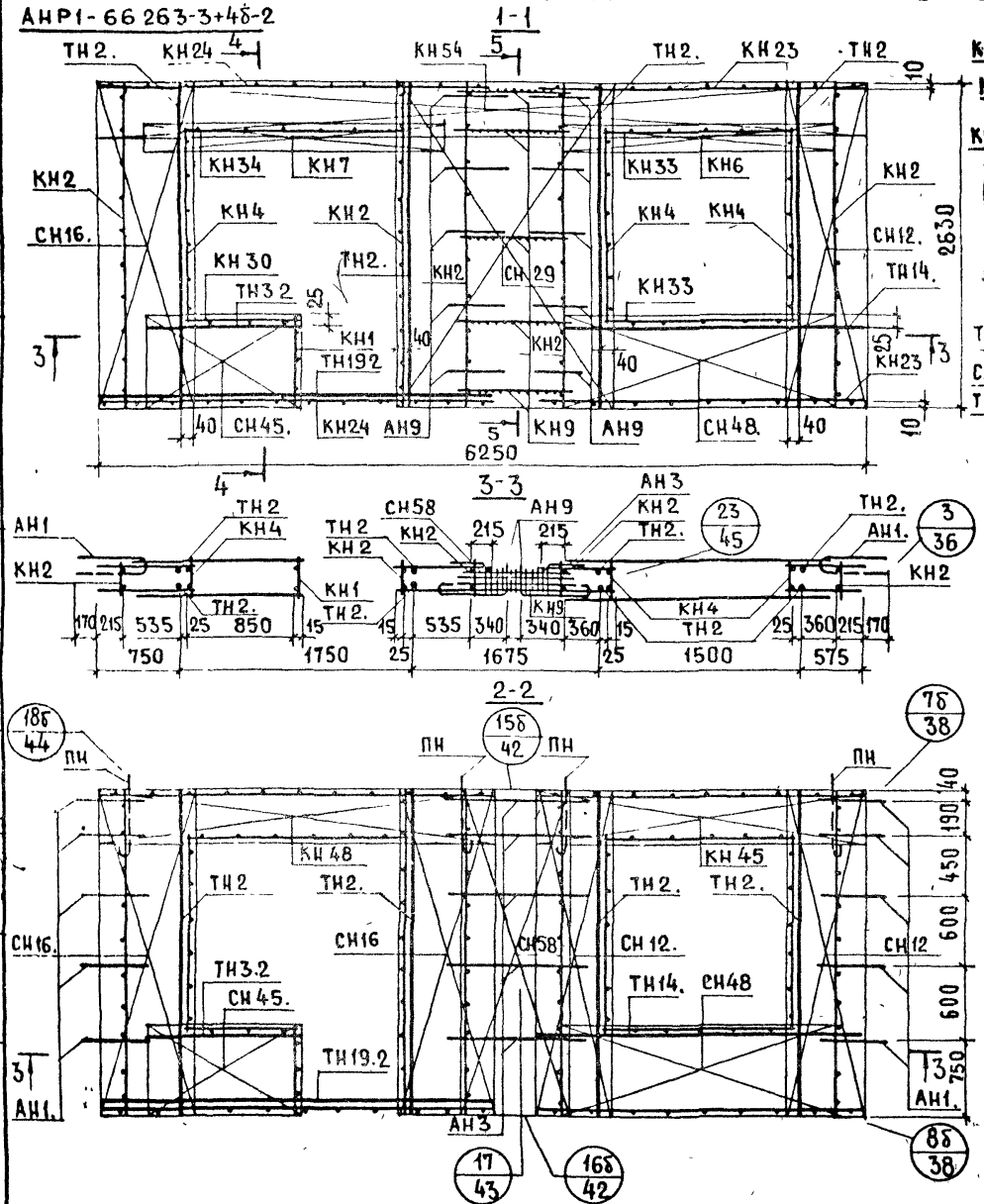

АНР1-66.26.3-4δл+3-3. Схема

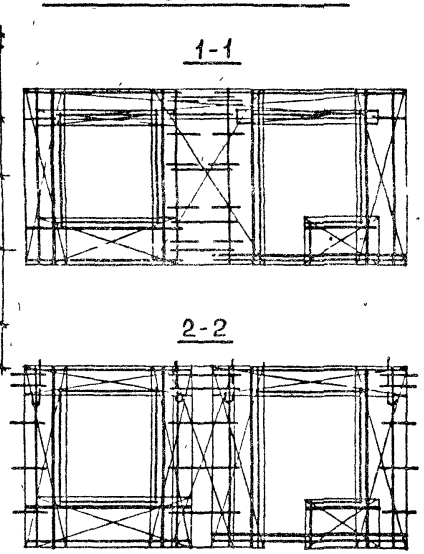

Арматурное изделие	Кол-во	Лист выпуска 2-1	Арматурн. изделие	Кол-во	Лист выпуска 2-1	Арматурн. изделие	Кол-во	Лист выпуска 2-1
КН2	5	1	АН3	5	35	СН48.	1	
КН23	2	2	АН9	10	39	СН48	1	
КН24	2	2	ТН32	2	39	СН45	2	
КН33	2	3	ТН192	2	40	АН1	10	35
КН34	1	3	КН45	1		ПН	4	35
КН30	1	3	КН48	1		ТН2	4	39
КН4	3	1	КН54.	1		ТН2	4	39
КН1	1	1	СН12.	1		ТН14.	1	40
КН6	1	1	СН16	1		ТН14.	1	40
КН7	1	1	СН29.	1				
КН9	5	1	СН12	2				
СН58	1	34	СН16.	2				

ТК 1979

АРМАТУРНЫЕ БЛОКИ АНР1-66.26.3-3+4δ-2 И АНР1-66.26.3-4δл+3-3

Серия 1.132.1-12с
Выпуск 1-2
Лист 17

ЦНИИЭП жилища
ГА Инж. пр. Ю. Германн
Вед. инженер И. Шатинская
Ст. инженер А. Голубева
Вед. инж. Ж. Щитинская
Проб. сер.
№ Взамен

АНР1-66.26.35-3+4δ-2

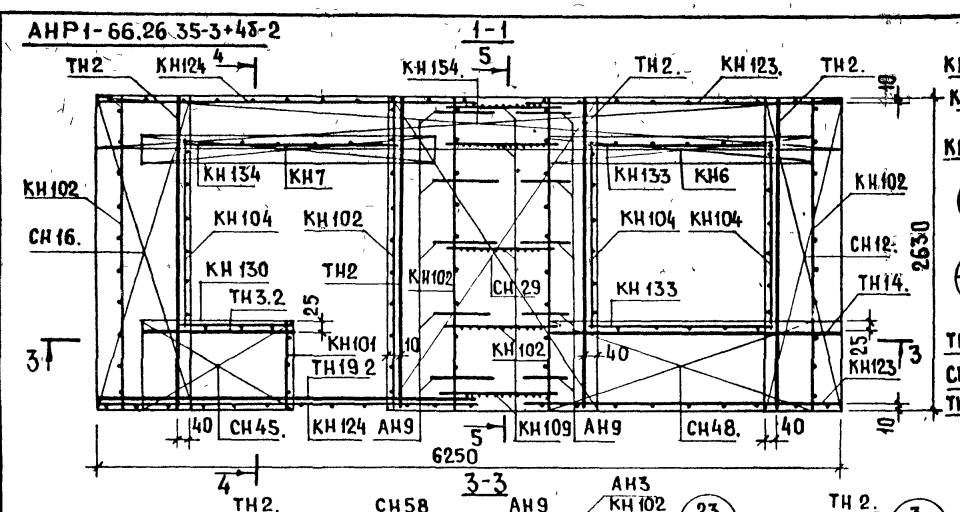

АНР1-66.26.35-4δл+3-3. Схема

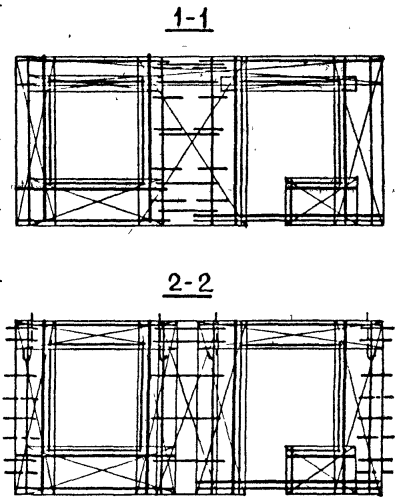

* см пояснительную записку лист 2п, пункт 4

Арматурное изделие	Кол-во	Лист выпуска 2-2	Арматурн изделие	Кол-во	Лист выпуска 2-2	Арматурное изделие	Кол-во	Лист выпуска 2-2
КН 102	5	1	АН3	5	40			
КН 123	2	2	АН9	10	44	СН48.	1	
КН 124	2	2	ТН3 2	2		СН48.	1	
КН 133	2	3	ТН19.2	2		СН45.	2	
КН 134	1	3	КН145	1		АН1.		40
КН 130	1	3	КН 148.	1		ПН	4	40
КН 104	3	1	КН 154	1		ТН2.	4	44
КН 101	1	1	СН 12.	1		ТН2.	4	44
КН 6	1	1	СН 16.	1		ТН14.	1	45
КН 7	1	1	СН 29.	1		ТН14.	1	45
КН 109	5	1	СН 12	2				
СН 58	1	39	СН 16.	2				

ТК 1979

Арматурные блоки АНР1-66.26.35-3+4δ-2 и АНР1-66.26.35-4δл+3-3

Серия 1.132.1-12с
Выпуск 1-2
Лист 18

Типовой жилой дом
Гл. инженер проекта М. Шаимкулов
Гл. инженер проекта А. Голубева
Нач. отдела М. Шатинский
Взамен

С-НР1-66.26.3-3+4δ-3; С-НР1-66.26.35-3+4δ-3. ФАСАД

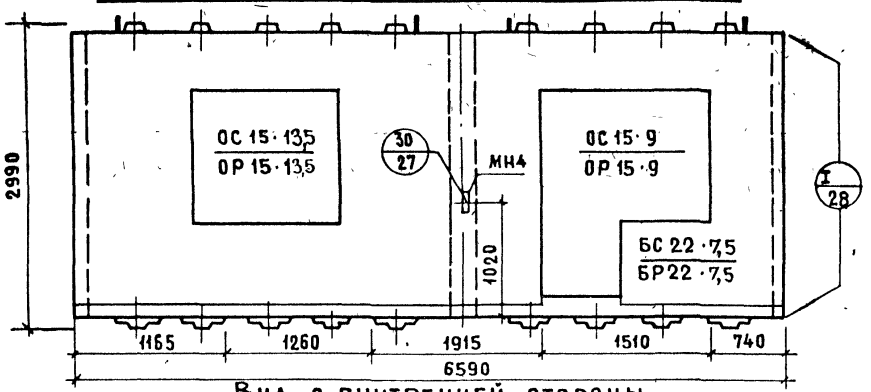

Вид с внутренней стороны

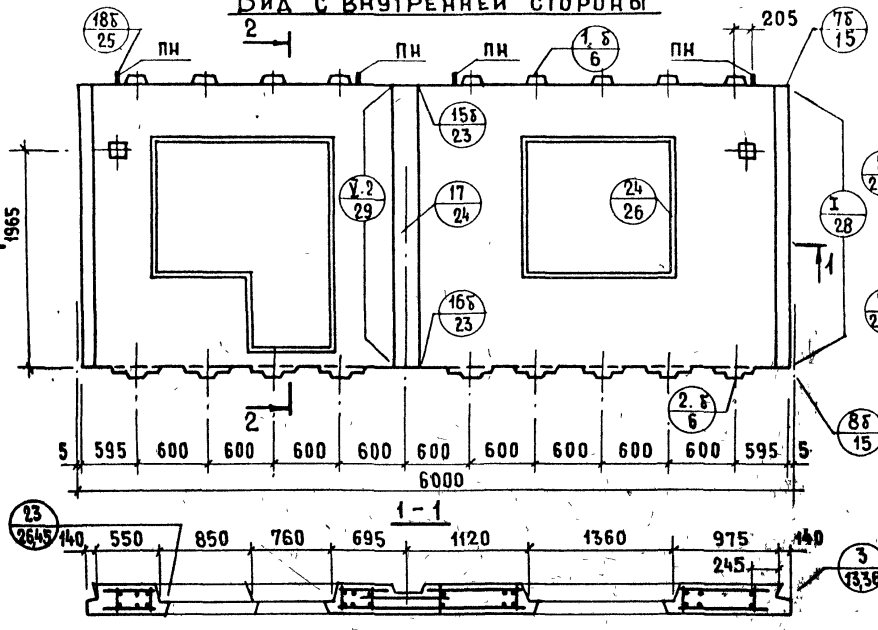

2-2

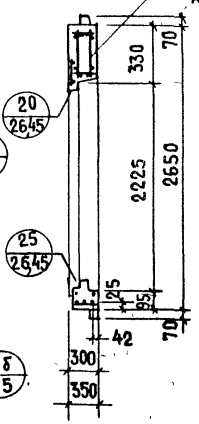

С-НР1-66.26.3-4δл+3-2, С-НР1-66.26.35-4δл+3-2

Схема фасада

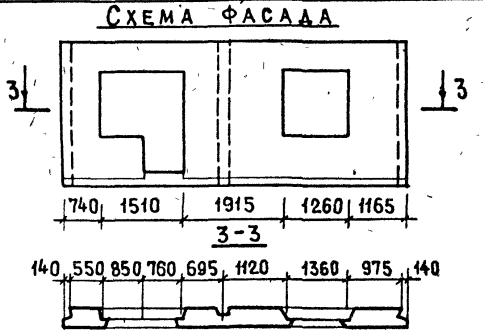

Показатели на изделие

Толщина панели	мм	300	350
Объем легкого бетона	м³	3.251	3.928
Объем декоративного бетона	м³	0.320	0.320
Масса при легком бетоне с объемной массой кг/м³ в кг	900	4450	4400
	1500	6850	6600

Арматурные блоки панелей см. на листах 20, 21

ГИП	Н.Гинилин				
Нач. отд.	Ю.Терман				
Гл. инж. пр.	Н.Шатинская				
Вед. инженер	А.Голубева				
Ст. инженер					

ЦНИИЭП жилища

ТК 1979

Панели С-НР1-66.26.3-3+4δ-3, С-НР1-66.26.3-4δл+3-2; С-НР1-66.26.35-3+4δ-3; С-НР1-66.26.35-4δл+3-2

Серия 1.132.1-12с.
Выпуск 1-2
Лист 19

АНР1-66 26.3-3+4б-3

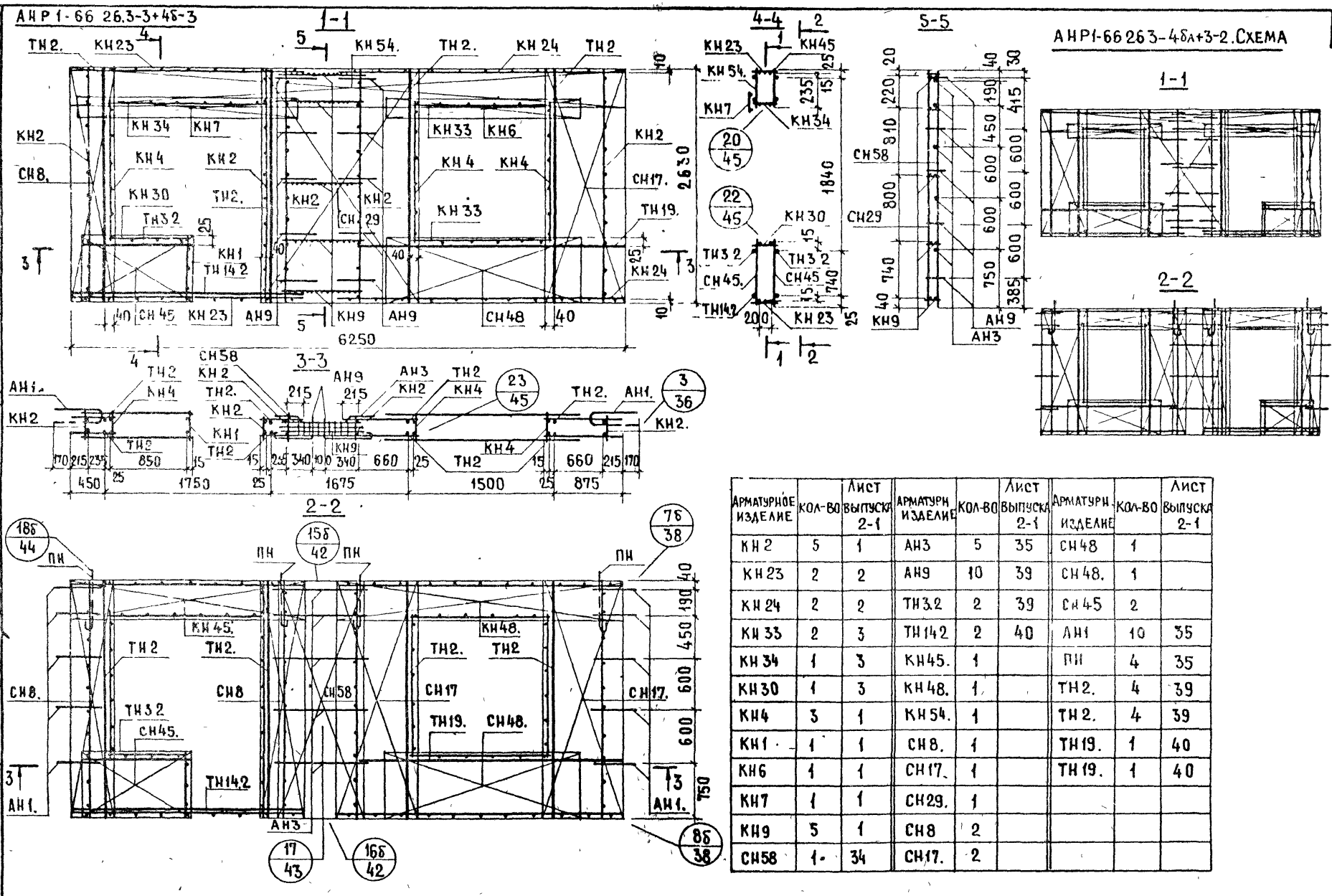

АНР1-66263-4бл+3-2. Схема

Арматурное изделие	Кол-во	Лист выпуска 2-1	Арматурн изделие	Кол-во	Лист выпуска 2-1	Арматурн изделие	Кол-во	Лист выпуска 2-1
КН2	5	1	АН3	5	35	СН48	1	
КН23	2	2	АН9	10	39	СН48.	1	
КН24	2	2	ТН3.2	2	39	СН45	2	
КН33	2	3	ТН142	2	40	АН1	10	35
КН34	1	3	КН45.	1		ПН	4	35
КН30	1	3	КН48.	1		ТН2.	4	39
КН4	3	1	КН54.	1		ТН2.	4	39
КН1	1	1	СН8.	1		ТН19.	1	40
КН6	1	1	СН17.	1		ТН19.	1	40
КН7	1	1	СН29.	1				
КН9	5	1	СН8	2				
СН58	1	34	СН17.	2				

ЦНИИЭП жилища

Гл. инж. пр.	М. Шатинская	
Вед. инженер	М. Шатинская	
Ст. инженер	А. Голубева	
Вед. инж.		
Проверил	М. Шатинская	

ТК 1979

Арматурные блоки АНР1-66.26.3-3+4б-3 и АНР1-66.26.3-4бл+3-2

Серия 1.132.1-12с
Выпуск 1-2
Лист 20

18607 29

АНР1-66.26.35-3+4б-3

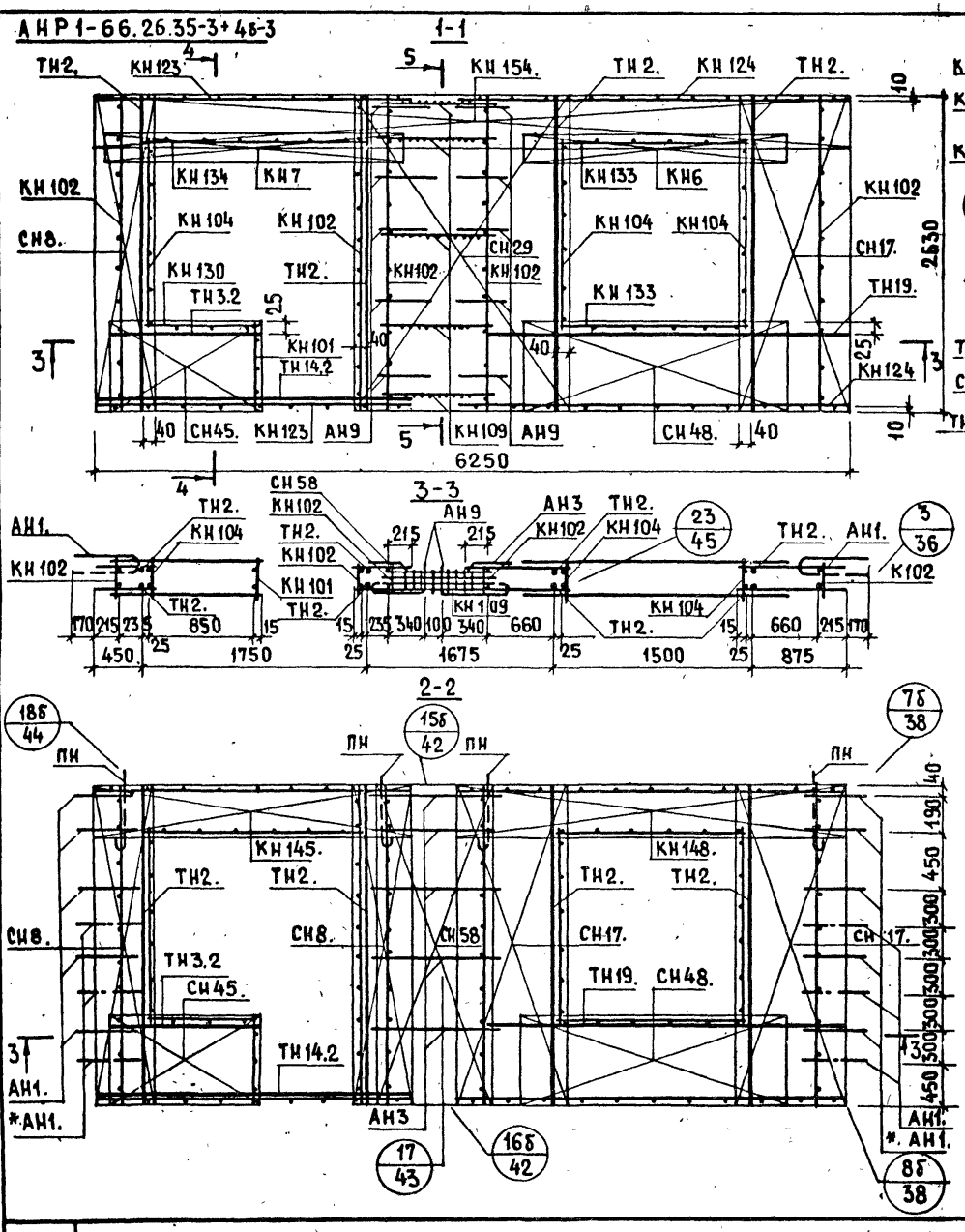

АНР1-66.26.35-4бл+3-2 СХЕМА

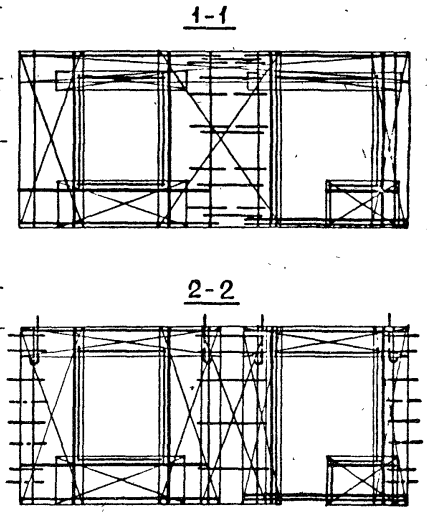

* См. пояснительную записку лист 2п, пункт 4

Арматурное изделие	Кол-во	Лист выпуска 2-2	Арматурное изделие	Кол-во	Лист выпуска 2-2	Арматурное изделие	Кол-во	Лист выпуска 2-2
КН102	5	1	АН3	5	40	СН48.	1	
КН123	2	2	АН9	10	44	СН48.	1	
КН124	2	2	ТН3.2	2		СН45.	2	
КН133	2	3	ТН14.2	2		АН1.*		40
КН134	1	3	КН145.	1		ПН	4	40
КН130	1	3	КН148.	1		ТН2.	4	44
КН104	3	1	КН154.	1		ТН2.	4	44
КН101	1	1	СН8.	1		ТН19.	1	45
КН6	1	1	СН17.	1		ТН19.	1	45
КН7	1	1	СН29.	1				
КН109	5	1	СН8.	2				
СН58	1	39	СН17.	2				

Арматурные блоки АНР1-66.26.35-3+4б-3 и АНР1-66.26.35-4бл+3-2

ТК 1979

Серия 1.132.1-12с
Выпуск 1-2
Лист 21

ЦНИИЭП жилища
Гл. инж. пр. — Ведущий инженер — Ст. инженер — Ведущий инженер — Проверил — Взамен

18607 30

С-НР1-66.26.3-3+6б-2, С-НР1-66.26.35-3+6б-2. ФАСАД

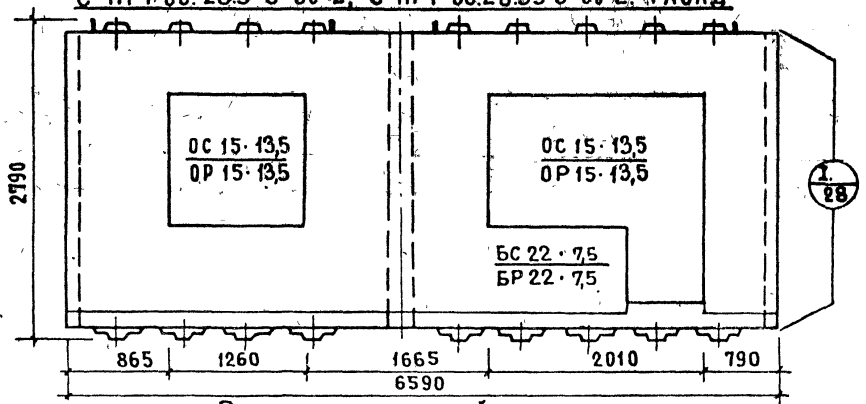

Вид с внутренней стороны

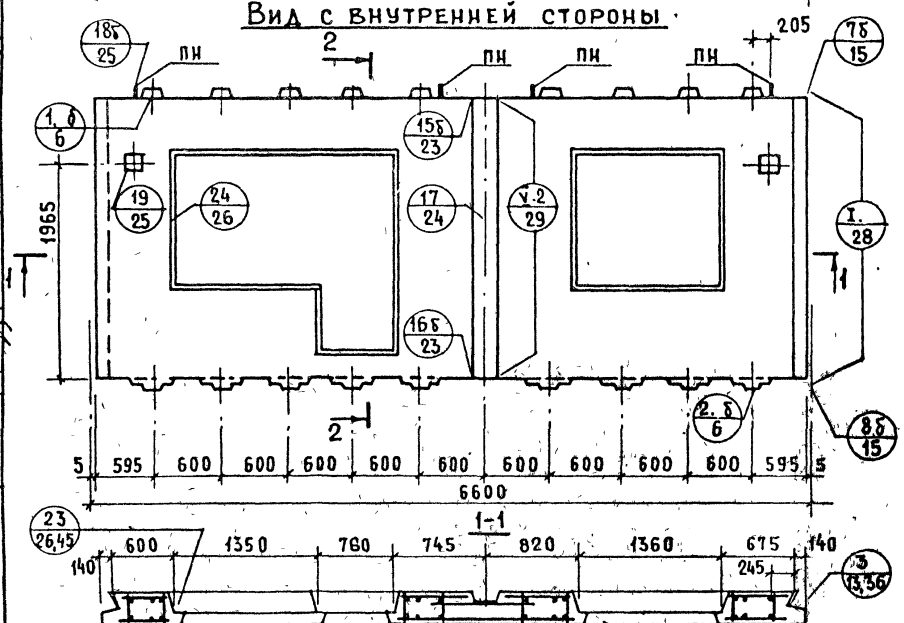

С-НР1-66.26.3-6бл+3-3, С-НР1-66.26.35-6бл+3-3

Схема фасада

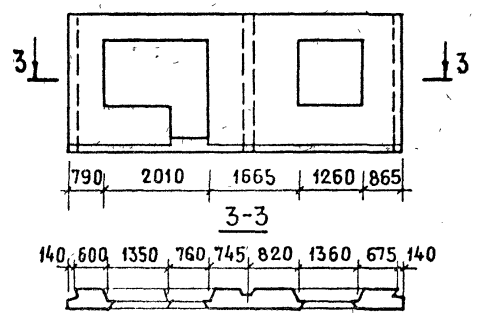

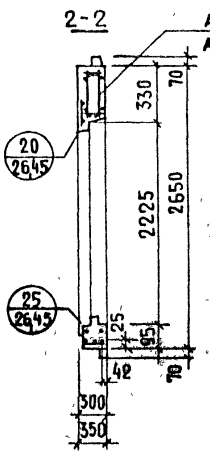

Показатели на изделие

Толщина панели	мм	300	350
Объем легкого бетона	м³	3,092	3,687
Объем декоративного бетона	м³	0,300	0,300
Масса при легком бетоне с объемной массой	кг/м³		
	900	4250	4950
	1500	8350	7350

Арматурные блоки панелей см. на листах 23, 24

ЦНИИЭП жилища
Инв. № подл. | Подпись и дата | Взам. инв. №
Гл. инженер Ст. инженер Гл. архитектор
А. Голубева
М. Шапинская
И. Шапинская
Публикация

18607-31

АНР1-66.26.3-3+6δ-2

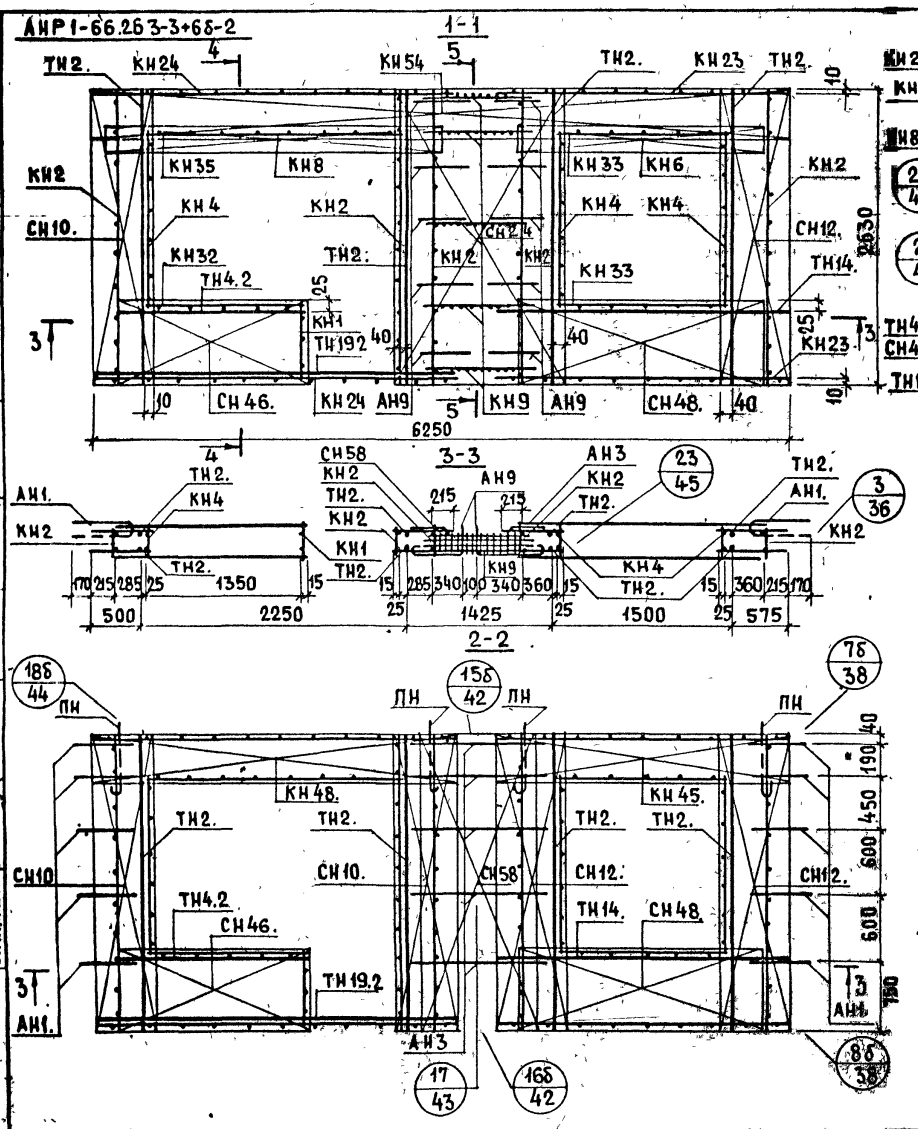

АНР1-66.26.3-6δл+3-3 Схема.

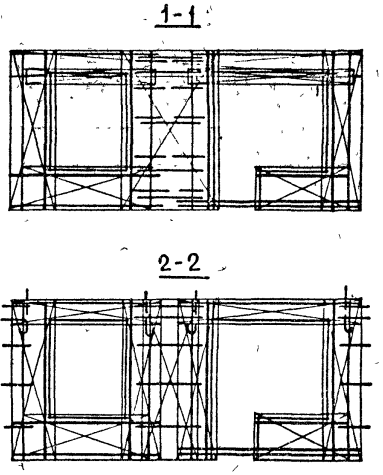

Арматурное изделие	Кол-во	Лист выпуска 2-1	Арматурное изделие	Кол-во	Лист выпуска 2-1	Арматурное изделие	Кол-во	Лист выпуска 2-1
КН2	5	1	АН3	5	35	СН48.	1	
КН23	2	2	АН9	10	39	СН48.	1	
КН24	2	2	ТН4.2	2	39	СН46.	2	
КН33	2	3	ТН19.2	2	40	АН1.	10	35
КН35	1	3	КН45.	1		ПН	4	35
КН32	1	3	КН48.	1		ТН2.	4	39
КН4	3	1	КН54.	1		ТН2.	4	39
КН1	1	1	СН10.	1		ТН14.	1	40
КН6	1	1	СН12.	1		ТН14.	1	40
КН8	1	1	СН24.	1				
КН9	5	1	СН10.	2				
СН58	1	34	СН12.	2				

Арматурные блоки АНР1-66.26.3-3+6δ-2 и АНР1-66.26.3-6δл+3-3

ТК 1979

Серия 1.132.1-12с
Выпуск 1-2 | Лист 23

ЦНИИЭП жилища
Гл. инж. пр. Ю. Герман
Рук. группы Н. Шатинская
Ст. инженер А. Голубева
Ведущий инж. М. Шатинская
Проверил
Взамен

АНР1-66.26.35-3+6б-2

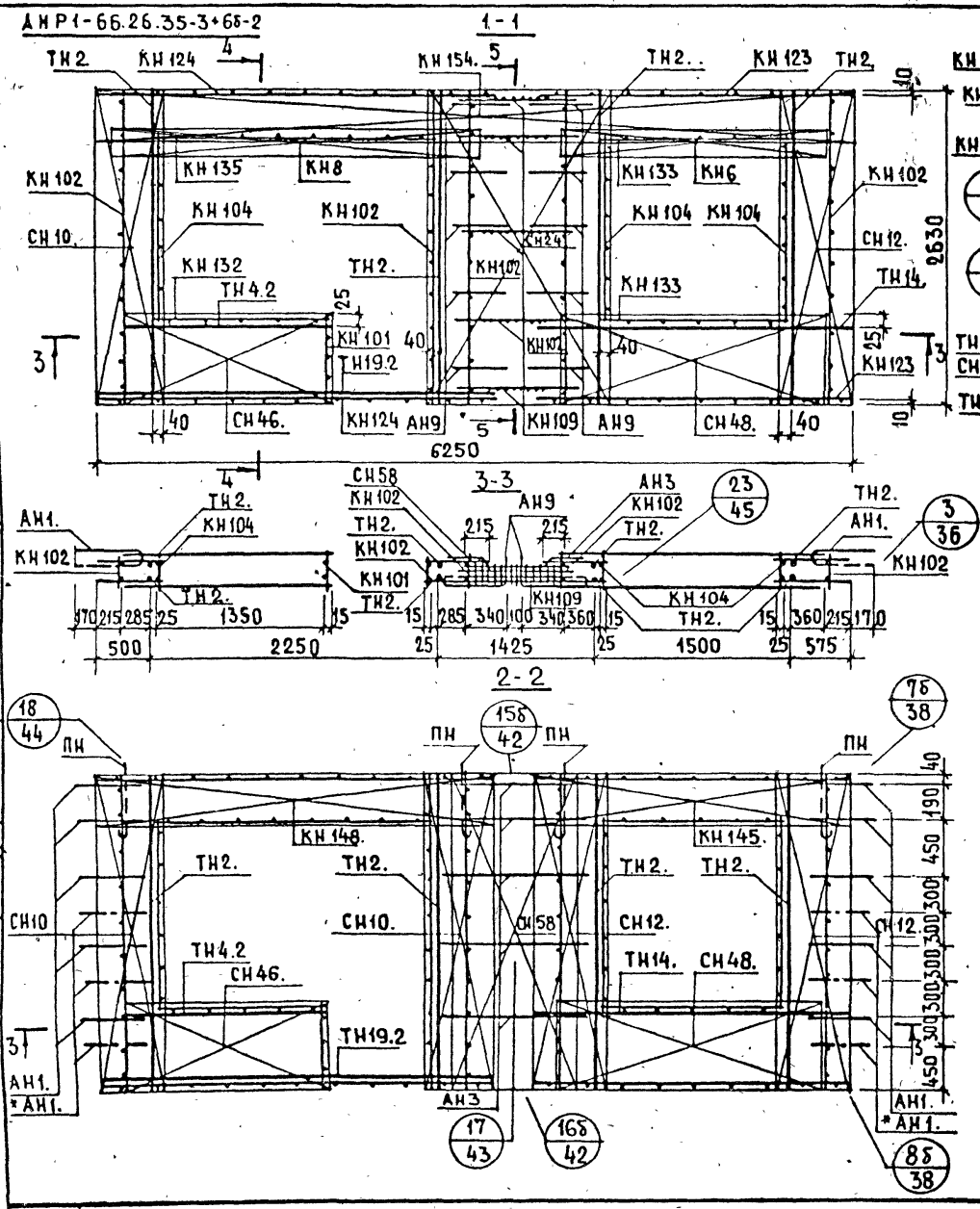

АНР1-66.26.35-6бл+3-3. Схема

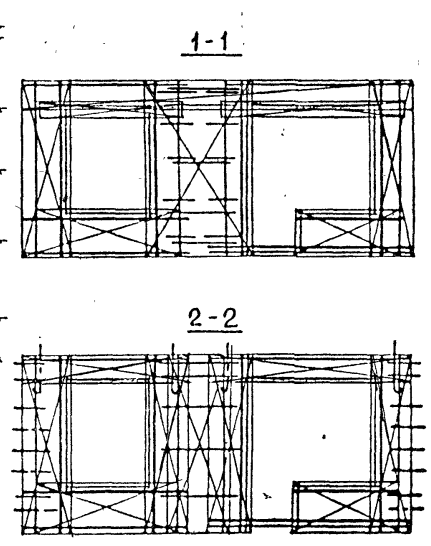

* См. пояснительную записку лист 2п, пункт 4

Арматурн. изделие	Кол-во	Лист выпуска 2-2	Арматурн. изделие	Кол-во	Лист выпуска 2-2	Арматурн. изделие	Кол-во	Лист выпуска 2-2
КН102	5	1	АН3	5	40	СН48	1	
КН123	2	2	АН9	10	44	СН48.	1	
КН124	2	2	ТН4.2	2	44	СН46.	2	
КН133	2	3	ТН19.2	2	45	АН1.		40
КН135	1	3	КН145	1		ПН	4	40
КН132	1	3	КН148.	1		ТН2.	4	44
КН104	3	1	КН154.	1		ТН2.	4	44
КН101	1	1	СН10.	1		ТН14.	1	45
КН6	1	1	СН12.	1		ТН14.	1	45
КН8	1	1	СН24	1				
КН109	5	1	СН10.	2				
СН58	1	39	СН12.	2				

Арматурные блоки АНР1-66.26.35-3+6б-2 и АНР1-66.26.35-6бл+3-3

ТК 1979

Серия 1.132.1-12с

Выпуск 1-2 | Лист 24

18607 33

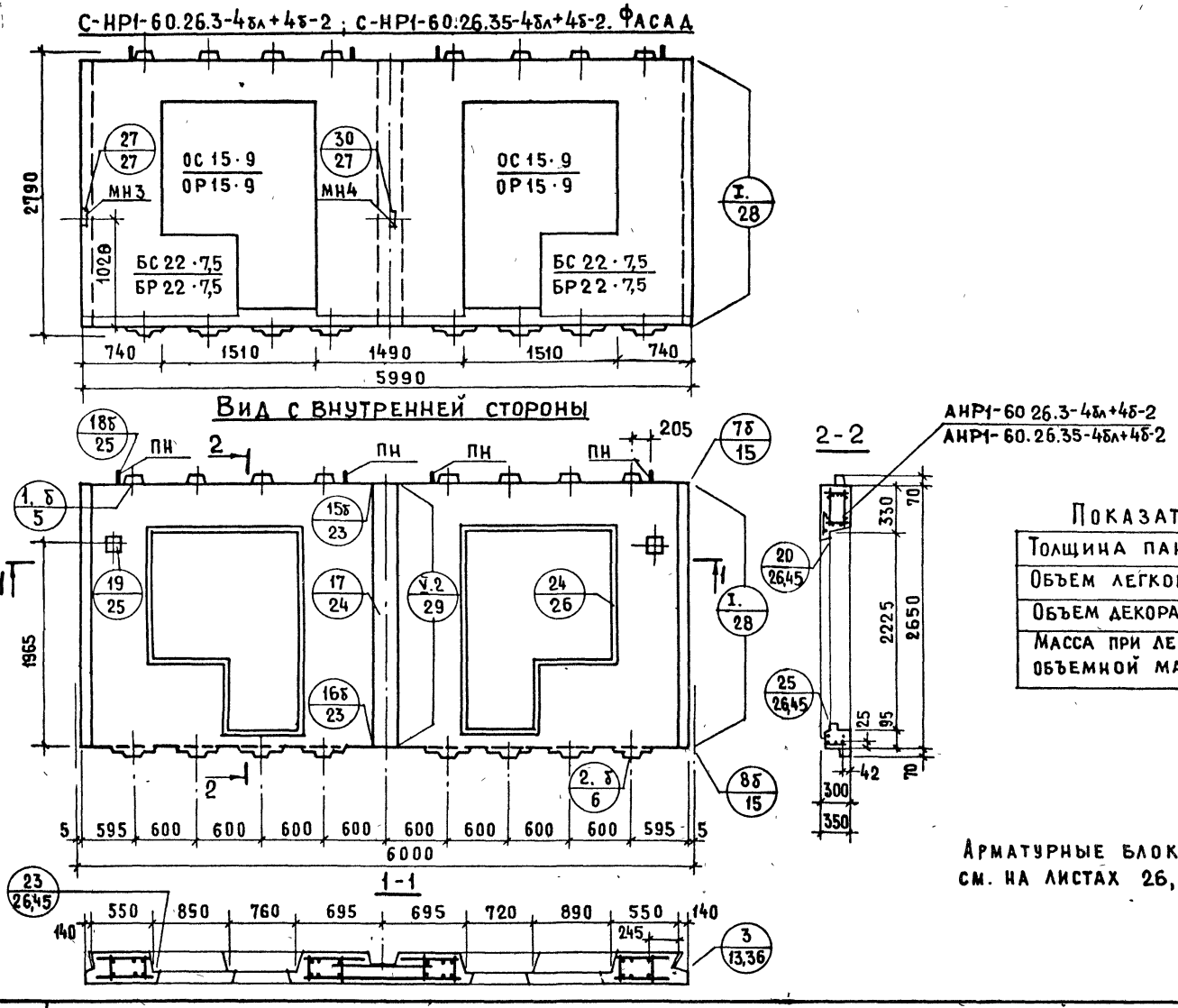

Показатели на изделие

Толщина панели	мм	300	350
Объем легкого бетона	м³	2.569	3.119
Объем декоративного бетона	м³	0.259	0.259
Масса при легком бетоне с объемной массой кг/м³ в кг	900	3600	4300
	1500	5350	6350

Арматурные блоки панелей см. на листах 26, 27

ТК 1979	Панели С-НР1-60.26.3-4бл+4б-2; С-НР1-60.26.35-4бл+4б-2	Серия 1.132.1-12с	
		Выпуск 1-2	Лист 25

ЦНИИЭП ЖИЛИЩА

Гл. инж. пр.	Ю. Герман	Проверил	
Вед. инжен.	М. Шатинская	Вед. инж.	М. Шатинская
Ст. инжен.	А. Голубева		

№ | Взамен

АНР1-60 263-4бл+4б-2

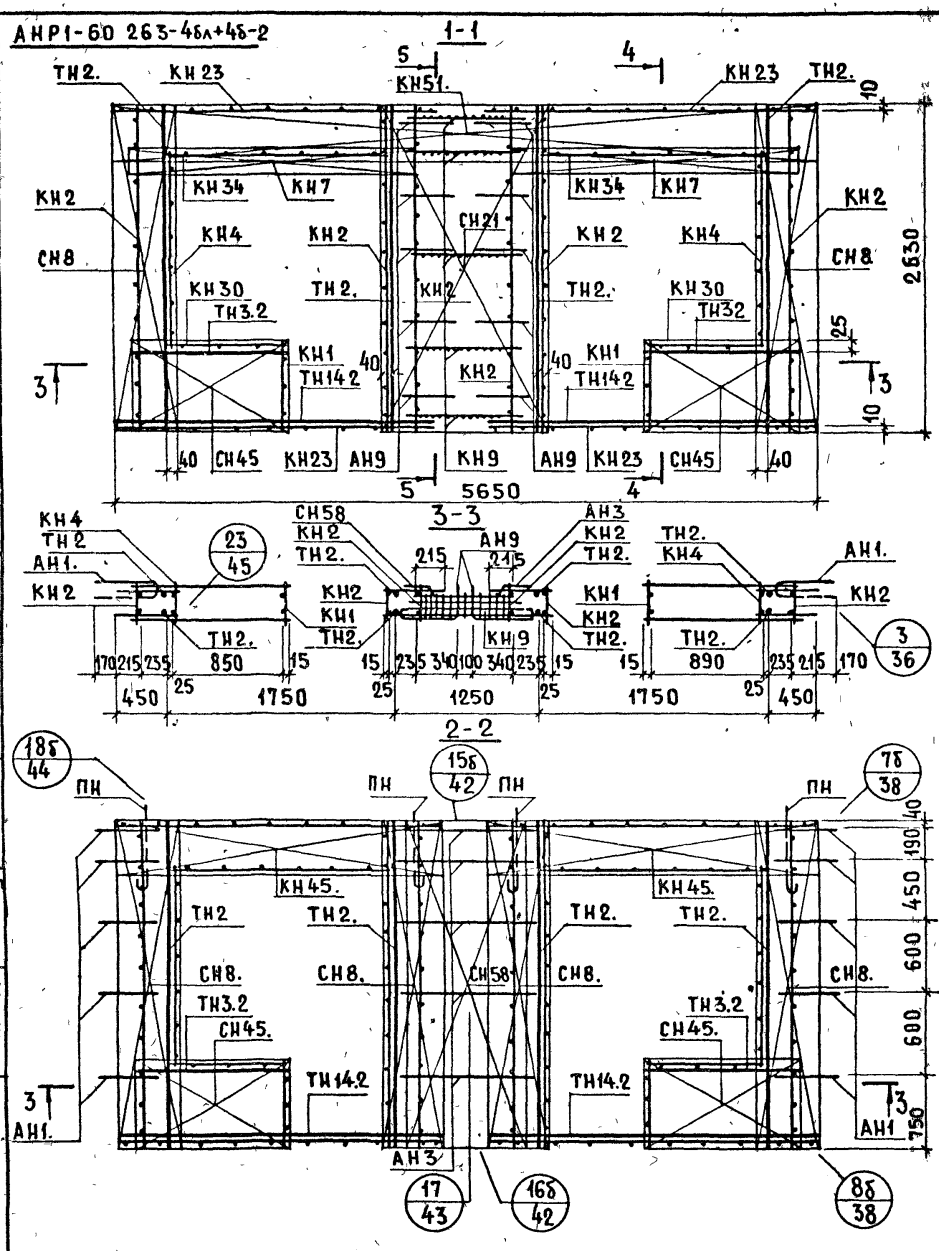

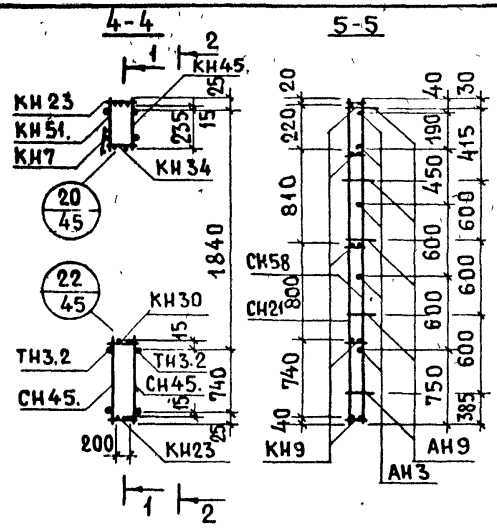

Арматурное изделие	Кол-во	Лист выпуска 2-1	Арматурное изделие	Кол-во	Лист выпуска 2-1	Арматурное изделие	Кол-во	Лист выпуска 2-1
КН2	6	1	ТН14.2	4	40			
КН23	4	2	КН51	1				
КН34	2	3	КН45.	2				
КН4	2	1	СН8.	2				
КН7	2	1	СН21	1				
КН30	2	3	СН8.	4				
КН1	2	1	СН45.	4				
КН9	5	1	АН1.	10	35			
СН58.	1	34	ПН	4	35			
АН3	5	35	ТН2.	4	39			
АН9	10	39	ТН2.	4	39			
ТН3.2	4	39						

ТК 1979

Арматурный блок АНР1-60.26.3-4бл+4б-2

СЕРИЯ 1.132.1-12с

ВЫПУСК 1-2 | ЛИСТ 26

ПРОВЕРИЛ М.ШАТИНСКАЯ

ВЕД.ИНЖ. М.ШАТИНСКАЯ

ВЕД.ИНЖЕН. А.ГОЛУБЕВА

СТ.ИНЖЕН.

ВЗАМЕН

18607 35

АНР1-60.26.35-4бл+4б-2

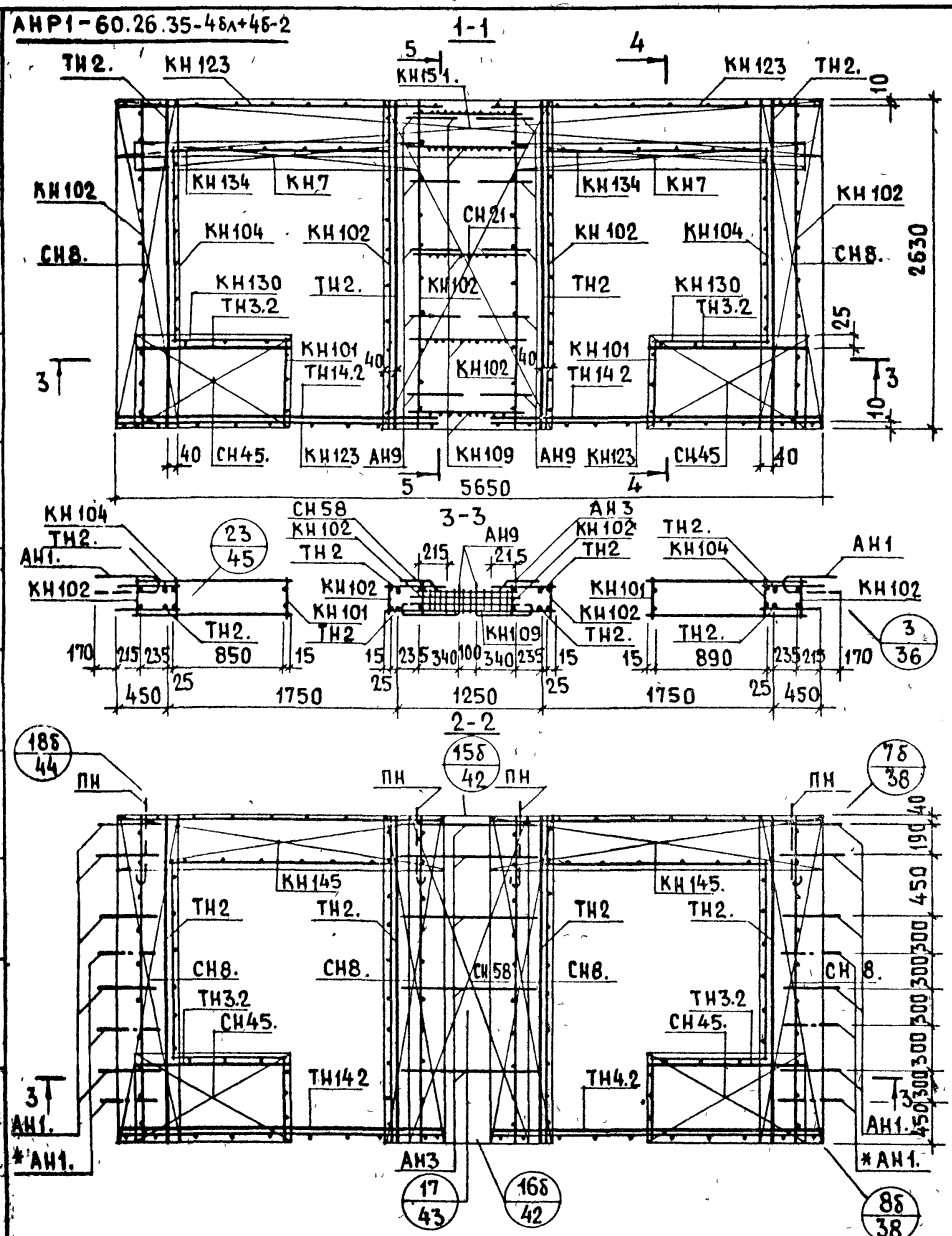

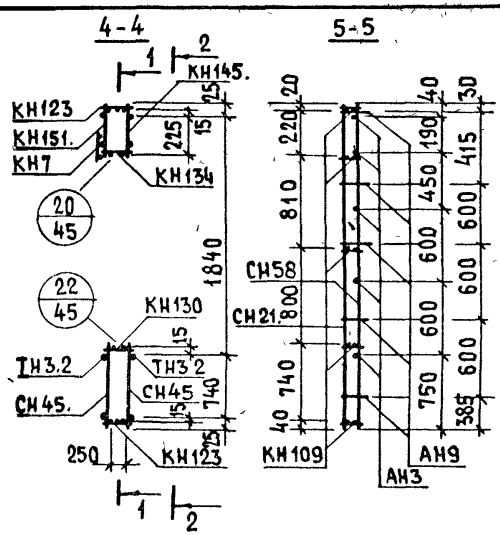

* СМ ПОЯСНИТЕЛЬНУЮ ЗАПИСКУ ЛИСТ 2П, ПУНКТ 4

АРМАТУРН ИЗДЕЛИЕ	КОЛ-ВО	ЛИСТ ВЫПУСКА 2-2	АРМАТУРНОЕ ИЗДЕЛИЕ	КОЛ-ВО	ЛИСТ ВЫПУСКА 2-2	АРМАТУРНОЕ ИЗДЕЛИЕ	КОЛ-ВО	ЛИСТ ВЫПУСКА 2-2
КН102	6	1	ТН14.2	4	45			
КН123	4	2	КН151.	1				
КН134	2	3	КН145.	2				
КН104	2	1	СН8.	2				
КН7	2	1	СН21.	1				
КН130	2	3	СН8.	4				
КН101	2	1	СН45.	4				
КН109	5	1	АН1.		40			
СН58	1	39	ПН	4	40			
АН3	5	40	ТН2.	4	44			
АН9	10	44	ТН2.	4	44			
ТН3.2	4	44						

ВЗАМЕН

ПРОВЕРИЛ

ВЕД. ИНЖ. М. ШАТИНСКАЯ

ВЕД. ИНЖЕН. М. ШАТИНСКАЯ

СТ. ИНЖЕН. А. ГОЛУБЕВА

ЦНИИЭП ЖИЛИЩА

ТК 1979

АРМАТУРНЫЙ БЛОК АНР1-60.26.35-4бл+4б-2

СЕРИЯ 1.132.1-12с

ВЫПУСК 1-2 | ЛИСТ 27

С-НР1-66.26.3-4бл+4б-2; С-НР1-66.26.35-4бл-4б-2. ФАСАД

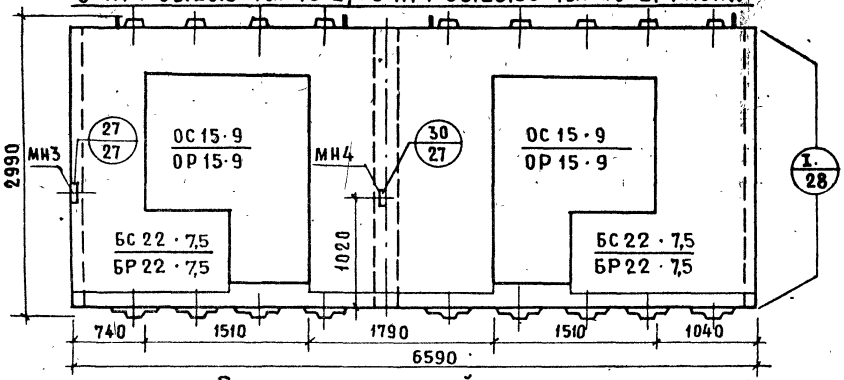

С-НР1-66.26.3-4бл+4б-3; С-НР1-66.26.35-4бл+4б-3

Схема фасада

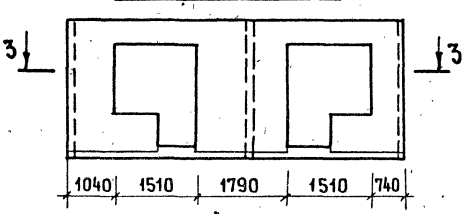

3-3

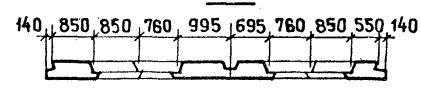

Вид с внутренней стороны

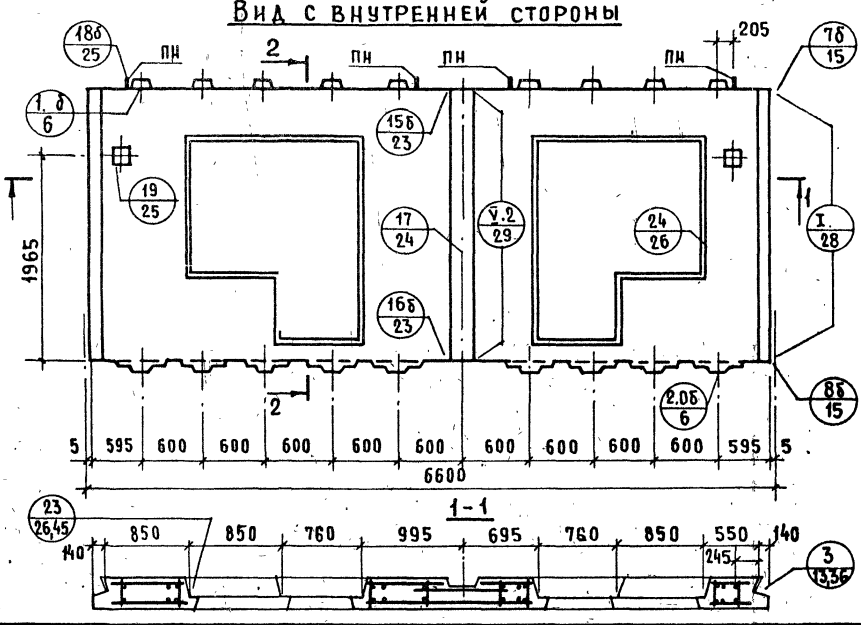

2-2

АНР1-66.26.3-4бл+4б-2
АНР1-66.26.35-4бл+4б-2

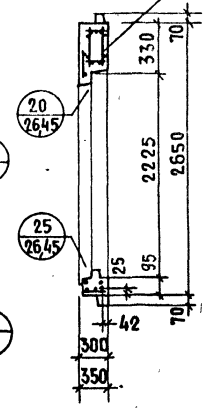

Показатели на изделие

Толщина панели	мм	300	350
Объем легкого бетона	м³	3.010	3.642
Объем декоративного бетона	м³	0.298	0.298
Масса при легком бетоне с объемной массой кг/м³ в кг	900	4200	4850
	1500	6200	7350

Арматурные блоки панелей см. на листах 29, 30

ЦПИИЭП жилища
ВЗАМЕН
ПРОВЕРИЛ М.ШАТИНСКАЯ
ВЕД. ИНЖ. А.ГОЛУБЕВА
ВЕД. ИНЖ. М.ШАТИНСКАЯ
СТ. ИНЖЕН. А.ГОЛУБЕВА

АНР1-66.26.3-4бл+4б-3

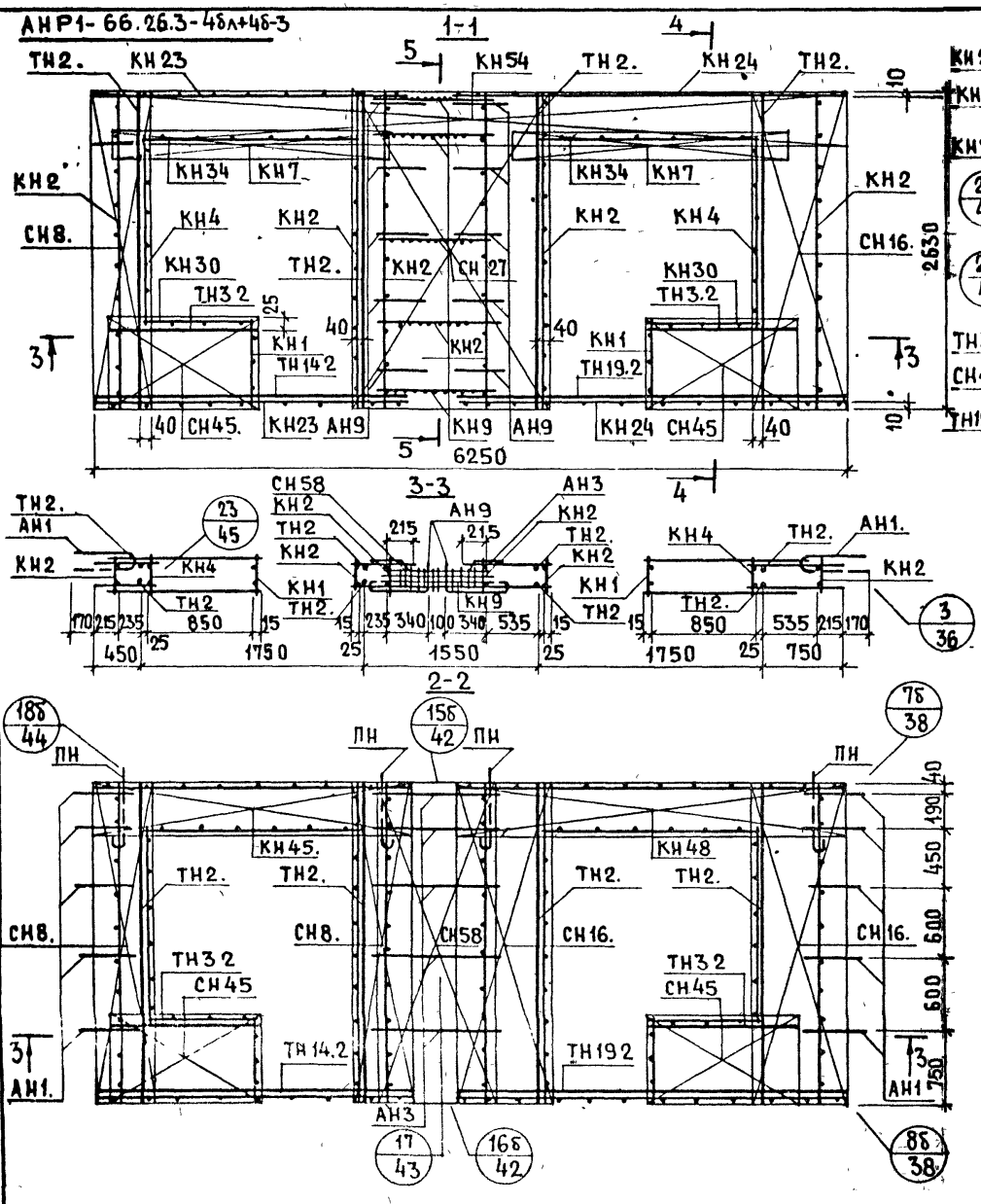

АНР1-66.26.3-4бл+4б-2. Схема

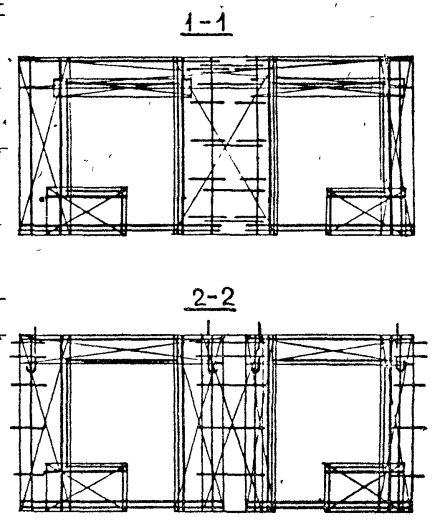

Арматурное изделие	Кол-во	Лист выпуска 2-1	Арматурное изделие	Кол-во	Лист выпуска 2-1	Арматурное изделие	Кол-во	Лист выпуска 2-1
КН2	6	1	ТН3.2	4	39	АН1.	10	35
КН23	2	2	ТН14.2	2	40	ПН	4	35
КН24	2	2	ТН19.2	2	40	ТН2.	4	39
КН34	2	3	КН54	1		ТН2.	4	39
КН4	2	1	КН48.	1				
КН7	2	1	КН45.	1				
КН30	2	3	СН8.	1				
КН1	2	1	СН16.	1				
КН9	5	1	СН27					
СН58	1	34	СН8.					
АН3	5	35	СН16.					
АН9	10	39	СН45.					

ТК 1979

Арматурные блоки АНР1-66.26.3-4бл+4б-3 и АНР1-66.26.3-4бл+4б-2

Серия 1.132.1-12в
Выпуск 1-2 | Лист 29

ЦНИИЭП жилища

Гл. инженер проекта Ю. Герман
Вед. инженер М. Шатинская
Ст. инженер А. Голубева
Вед. инж. М. Шатинская
Проверил

Взамен

1.8607 38

АНР1-66.26.35-4бл+4б-3

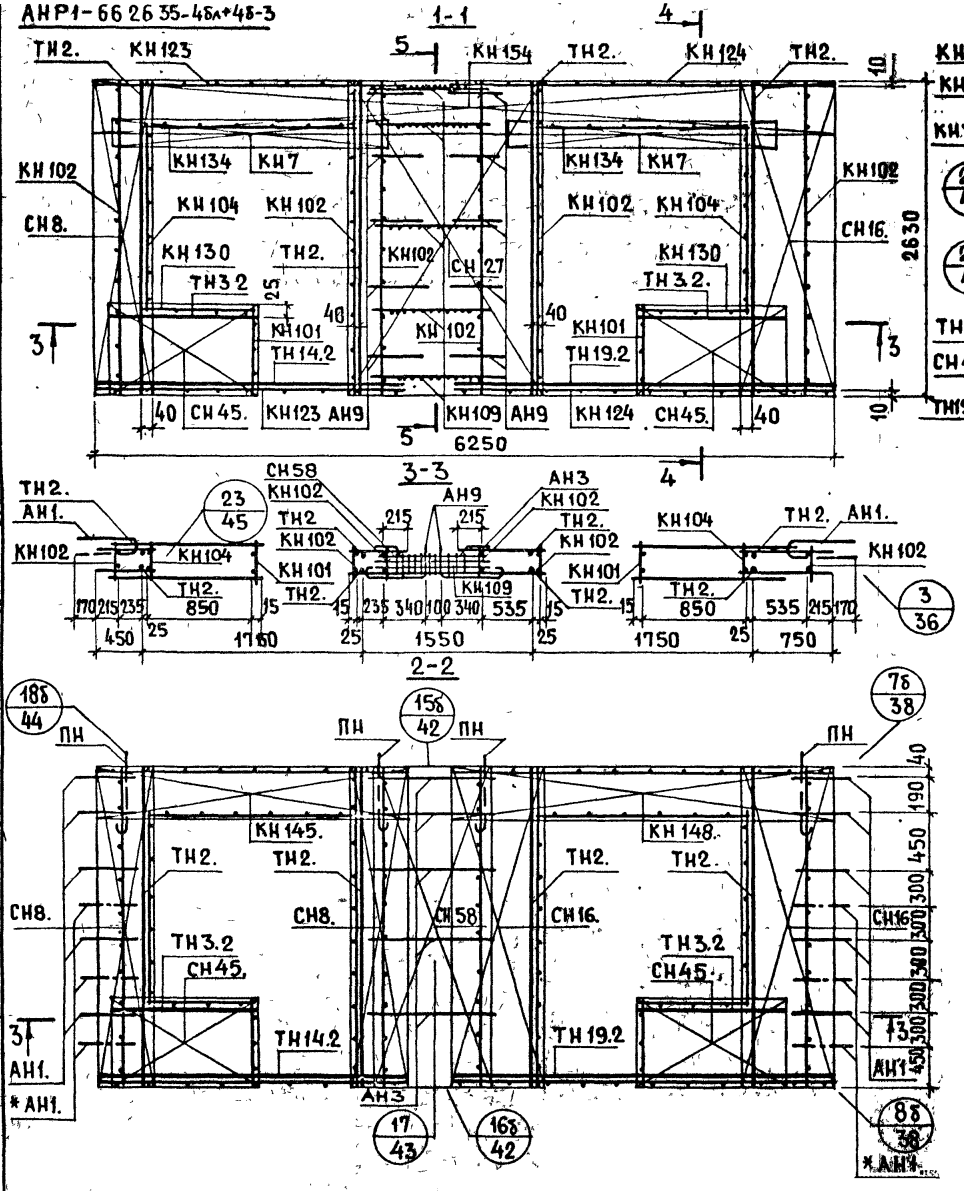

АНР1-66.26.35-4бл+4б-2. Схема

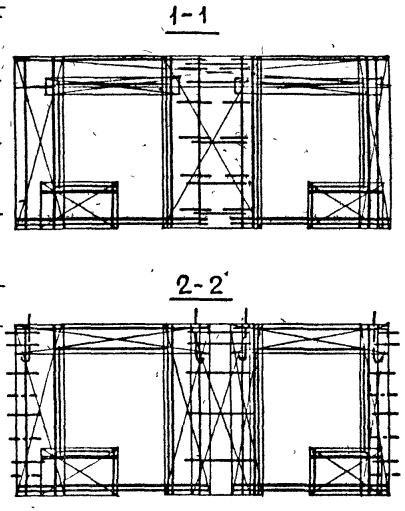

* См. пояснительную записку лист 2п, пункт 4

Арматурное изделие	Кол-во	Лист выпуска 2-2	Арматурное изделие	Кол-во	Лист выпуска 2-2	Арматурное изделие	Кол-во	Лист выпуска 2-2
КН102	6	1	ТН32	4	44	АН1.		40
КН123	2	2	ТН14.2	2	45	ПН	4	40
КН124	2	2	ТН19.2	2	45	ТН2.	4	44
КН134	2	3	КН154.	1		ТН2.	4	44
КН104	2	1	КН145.	1				
КН7	2	1	КН148.	1				
КН130	2	3	СН8.	1				
КН101	2	1	СН16.	1				
КН109	5	1	СН27.	1				
СН58	1	39	СН8.	2				
АН3	5	40	СН16.	2				
АН9	10	44	СН45.	4				

ЦНИИЭП жилища

ТК 1979

Арматурные блоки АНР1-66.26.35-4бл+4б-3 и АНР1-66.26.35-4бл+4б-2

Серия 1.132.1-12к

Выпуск 1-2 | Лист 30

18607 39

С-НР1-66.26.3-4бл+6б-2; С-НР1-66.26.35-4бл+6б-2. ФАСАД

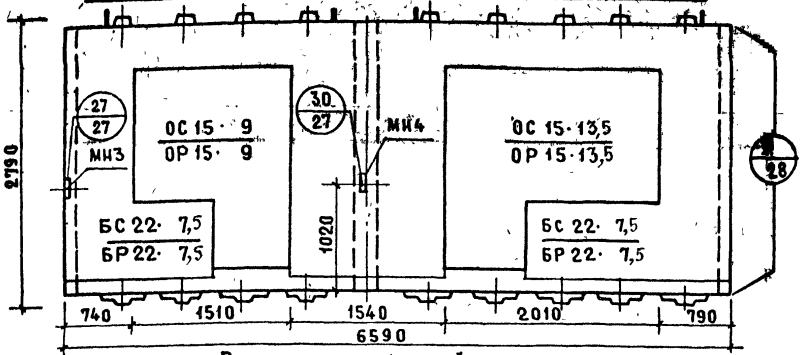

Вид с внутренней стороны

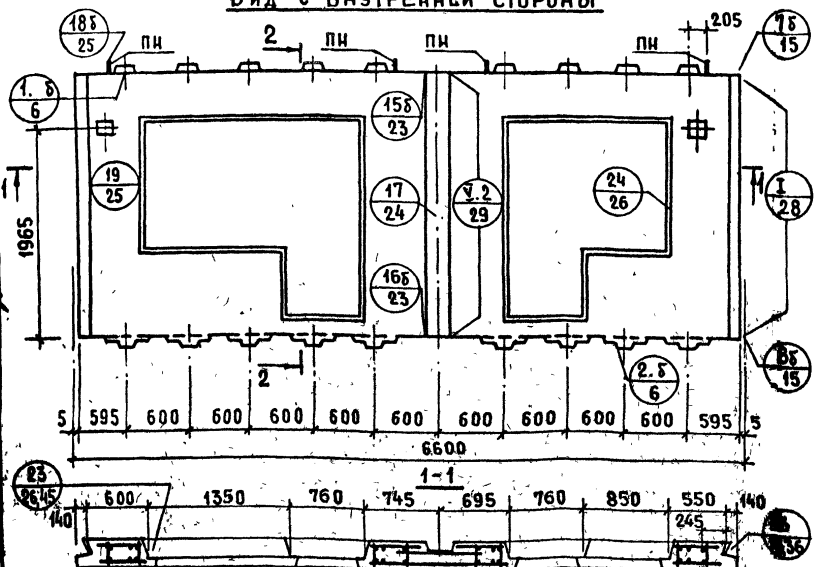

С-НР1-66.26.3-6бл+4б-3; С-НР1-66.26.35-6бл+4б-3

Схема фасада

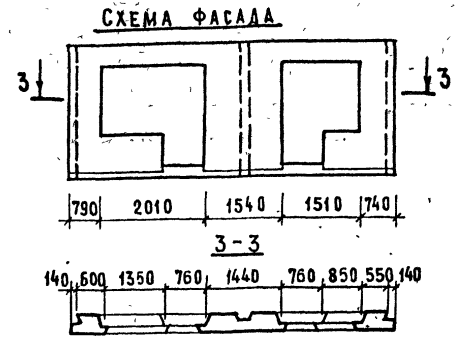

3-3

2-2

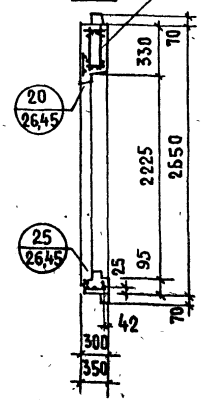

АНР1-66.26.3-4бл+6б-2
АНР1-66.26.35-4бл+6б-2

Показатели на изделие

Толщина панели	мм	300	350
Объем легкого бетона	м³	2.802	3.599
Объем декоративного бетона	м³	0.280	0.280
Масса при легком бетоне с объемной массой кг/м³ в кг	900	4000	4600
	1500	5850	6900

Арматурные блоки панелей см. на листах 32, 33

АНР1-66.26.3-6бл+4б-3

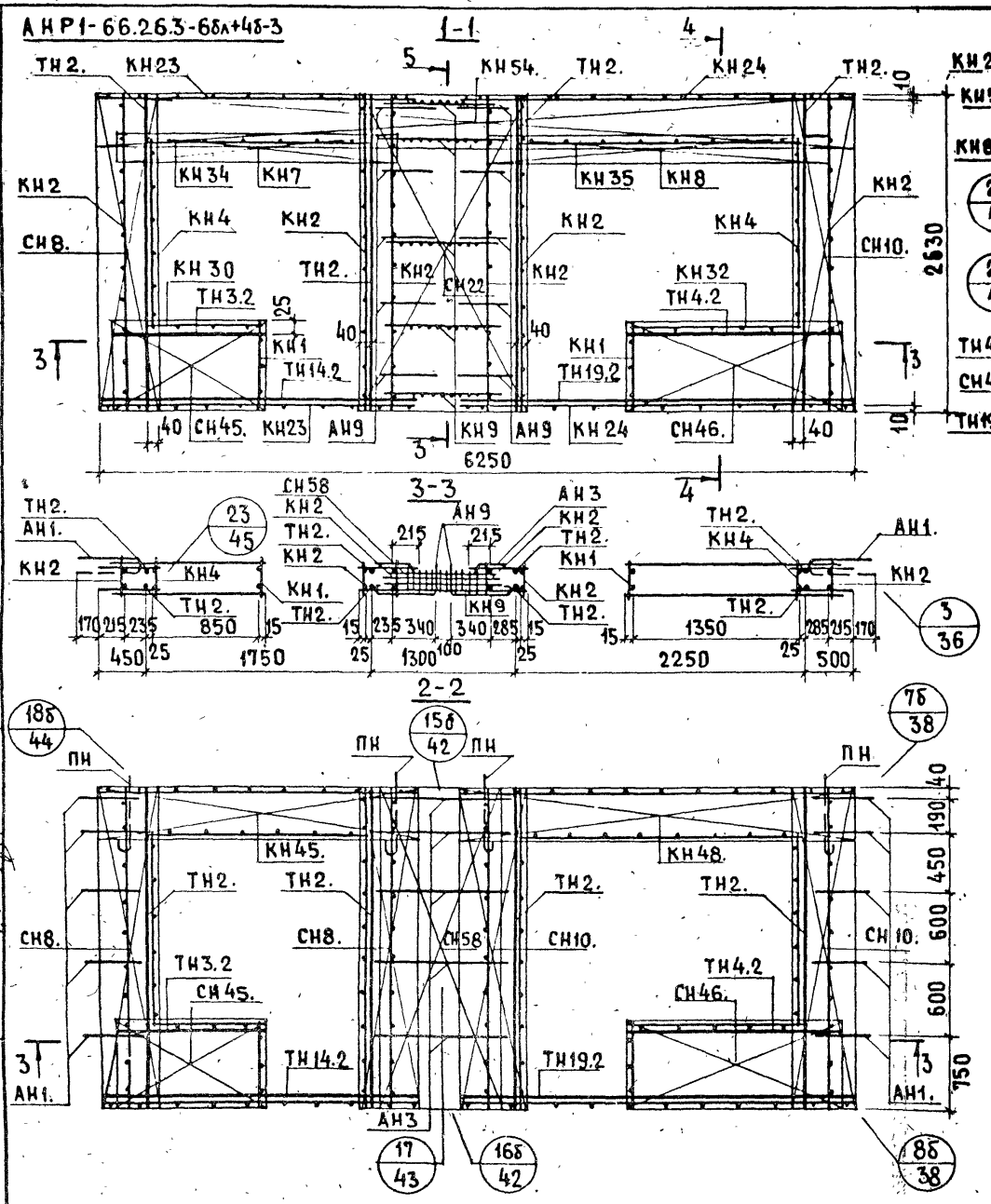

АНР1-66.26.3-4бл+6б-2.СХЕМА

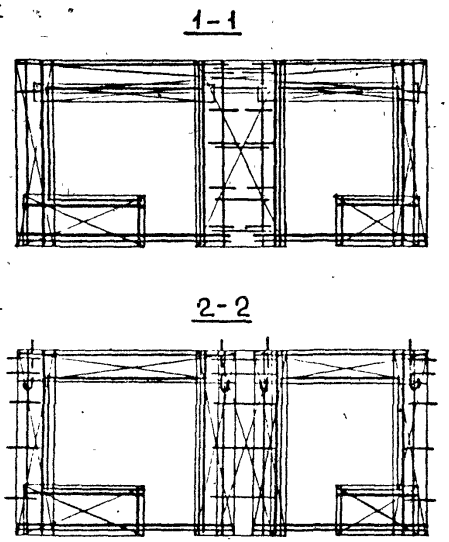

АРМАТУРН. ИЗДЕЛИЕ	КОЛ-ВО	ЛИСТ ВЫПУСКА 2-1	АРМАТУРН. ИЗДЕЛИЕ	КОЛ-ВО	ЛИСТ ВЫПУСКА 2-1	АРМАТУРН. ИЗДЕЛИЕ	КОЛ-ВО	ЛИСТ ВЫПУСКА 2-1
КН2	6	1	СН58	1	34	СН22.	1	
КН23	2	2	АН3	5	35	СН8.	2	
КН24	2	2	АН9	10	39	СН10.	2	
КН34	1	3	ТН3.2	2	39	СН45	2	
КН35	1	3	ТН4.2	2	39	СН46.	2	
КН7	1	1	ТН14.2	2	40	АН1.	10	35
КН8	1	1	ТН19.2	2	40	ПН	4	35
КН4	2	1	КН45.	1		ТН2.	4	39
КН1	2	1	КН48.	1		ТН2.	4	39
КН30	1	3	КН54	1				
КН32	1	3	СН8.	1				
КН9	5	1	СН10.	1				

ЦНИИЭП ЖИЛИЩА

ВЕД. ИНЖЕН. М. ШАТИНСКАЯ

СТ. ИНЖЕН. А. ГОЛУБЕВА

ПРОВЕРИЛ ВЕД. ИНЖ. М. ШАТИНСКАЯ

ТК 1979

АРМАТУРНЫЕ БЛОКИ АНР1-66.26.3-6бл+4б-3 И АНР1-66.26.3-4бл+6б-2.

СЕРИЯ 1.132.1-12с

ВЫПУСК 1-2 | ЛИСТ 32

18607 41

АНР1-66.26.35-6бл+4б-3

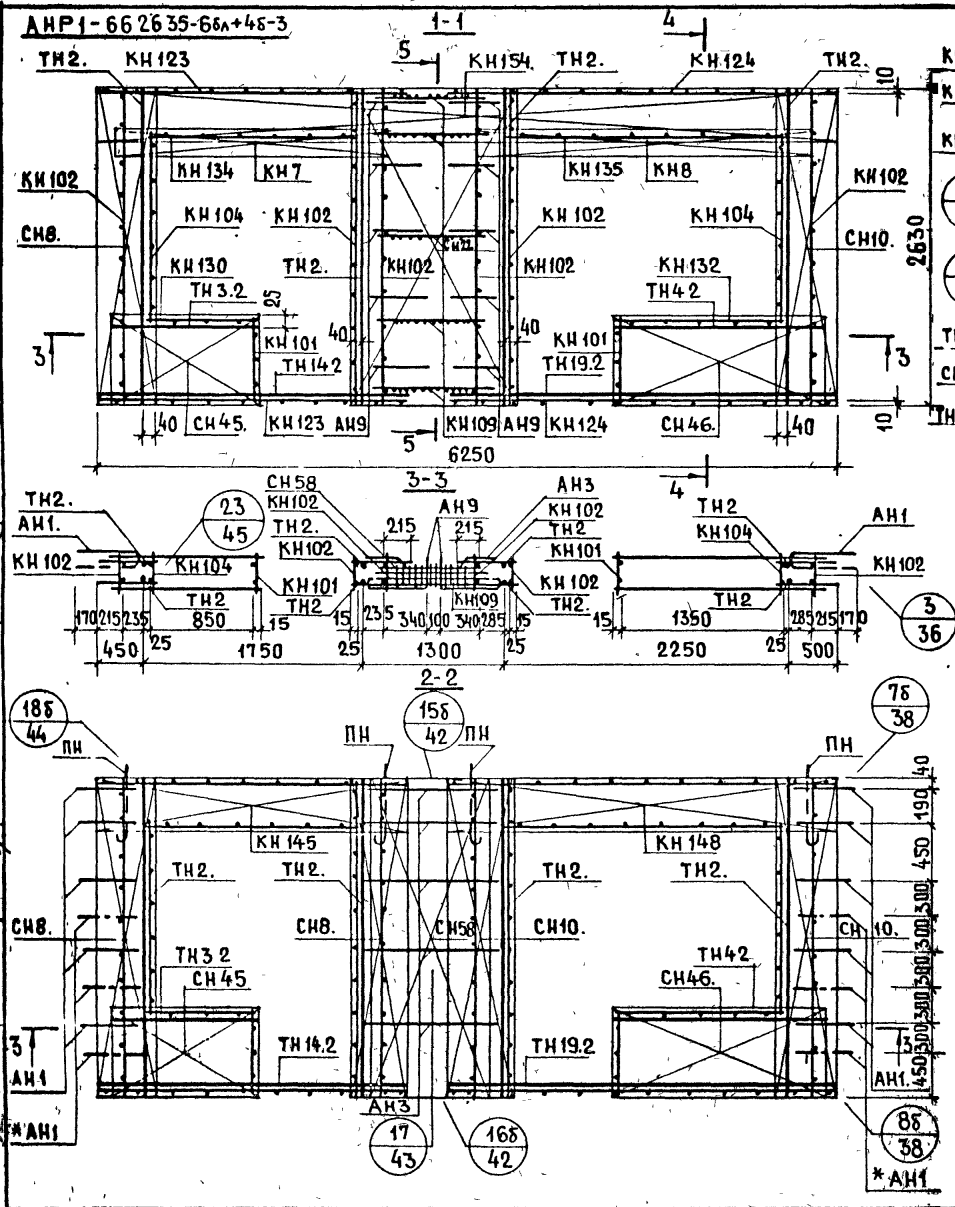

АНР1-66.26.35-4бл+6б-2 Схема

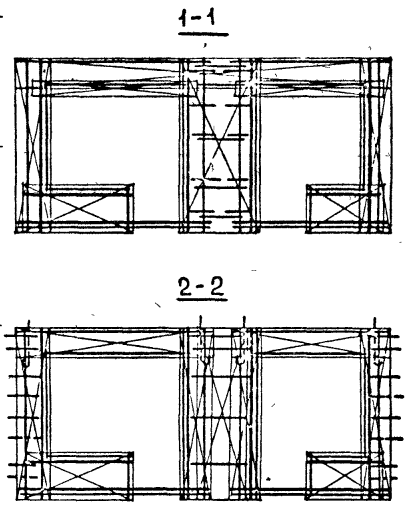

* См. пояснительную записку лист 2п, пункт 4

Арматурн изделие	Кол-во	Лист выпуска 2-2	Арматурн изделие	Кол-во	Лист выпуска 2-2	Арматурное изделие	Кол-во	Лист выпуска 2-2
КН102	6	1	СН58	1	39	СН 22	1	
КН123	2	2	АН3	5	40	СН8.	2	
КН 124	2	2	АН9	10	44	СН10	2	
КН134	1	3	ТН3.2	2	44	СН45	2	
КН135	1	3	ТН4.2	2	44	СН46.	2	
КН7	1.	1	ТН142	2	45	АН1.		40
КН8	1	1	ТН19.2	2	45	ПН	4	40
КН104	2	1	КН145	1		ТН2.	4	44
КН101	2	1	КН148	1		ТН2.	4	44
КН130	1	3	КН154	1				
КН132	1	3	СН8.	1				
КН109	5	1	СН10.	1				

ТК 1979

Арматурные блоки АНР1-66.26.35-6бл+4б-3 и АНР1-66.26.35-4бл+6б-2

Серия 1.132.1-12с
Выпуск 1-2
Лист 33

ЦНИИЭП жилища
Гл. инженер Ю. Гершман
Гл. архитектор В. Шатинский
Ст. инженер И. Шатинский
Вед. н.с. А. Голубева
Проверил И. Шатинский
Взамен

С-НР1-60.29.3-3+4б-2, С-НР1-60.29.35-3+4б-2. ФАСАД

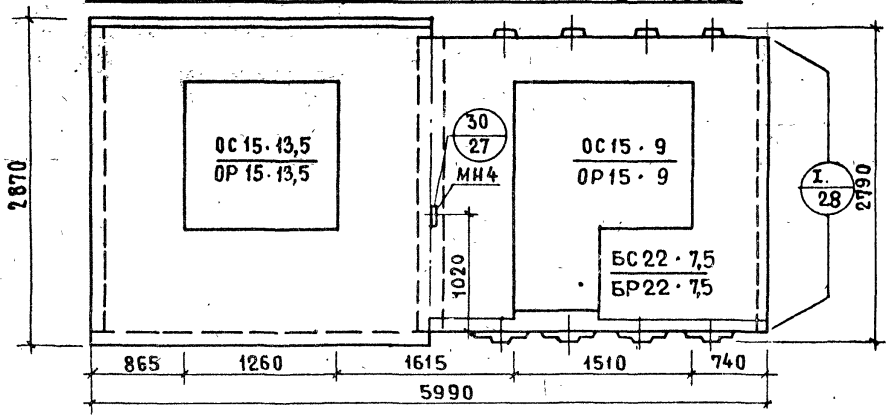

С-НР1-60.29.3-4бл+3-2; С-НР1-60.29.35-4бл+3-2

СХЕМА ФАСАДА

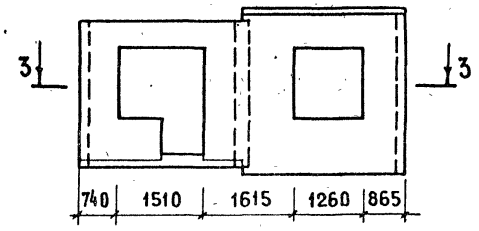

3-3

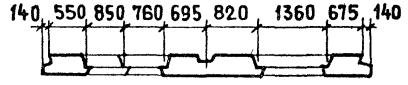

Вид с внутренней стороны

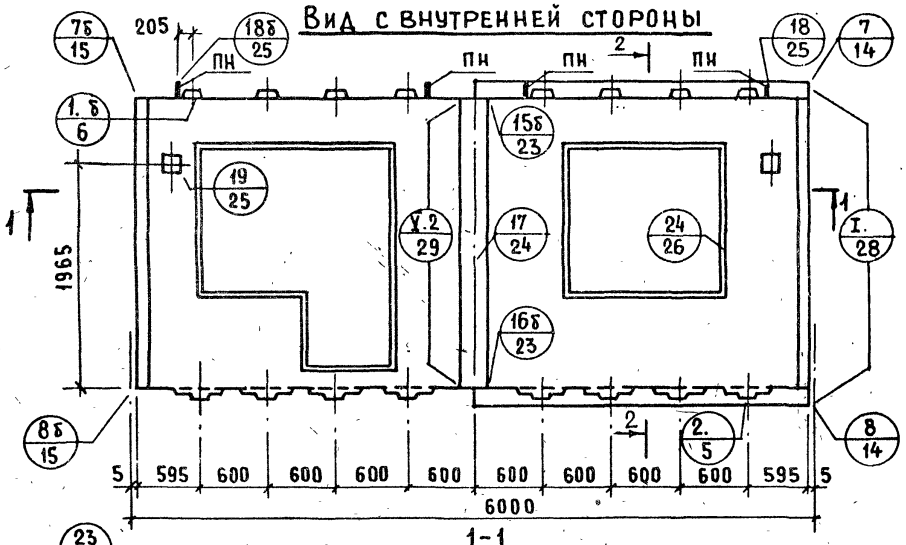

1-1

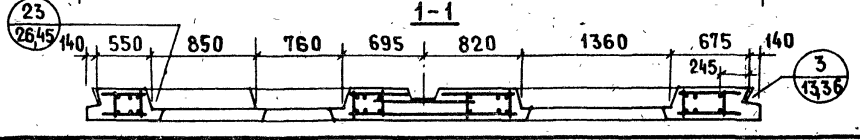

2-2

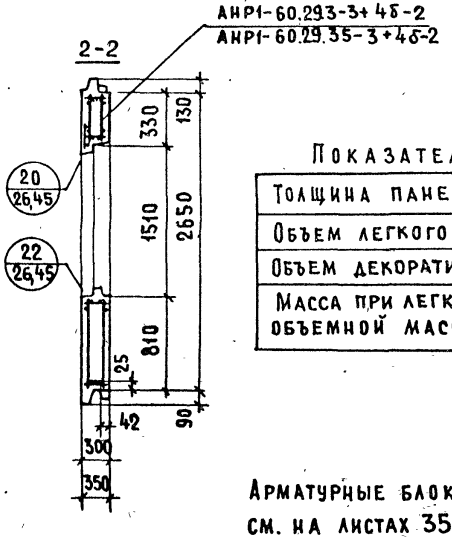

Показатели на изделие

Толщина панели	мм	300	350
Объем легкого бетона	м³	2.865	3.404
Объем декоративного бетона	м³	0.289	0.289
Масса при легком бетоне с объемной массой кг/м³ в кг	900	3950	4650
	1500	5850	6850

Арматурные блоки панелей см. на листах 35, 36.

ВЗАМЕН

ПРОВЕРИЛ

ВЕД. ИНЖ. М. ШАТИНСКАЯ

ВЕД. ИНЖ. М. ШАТИНСКАЯ

ВЕД. ИНЖ. М. ШАТИНСКАЯ

СТ. ИНЖЕН. А. ГОЛУБЕВА

ЖИЛИЩА

ТК 1979

Панели С-НР1-60.29.3-3+4б-2; С-НР1-60.29.3-4бл+3-2; С-НР1-60.29.35-3+4б-2; С-НР1-60.29.35-4бл+3-2

СЕРИЯ 1.132.1-12с

ВЫПУСК 1-2

ЛИСТ 34

АНР1-60.29.3-3+4б-2

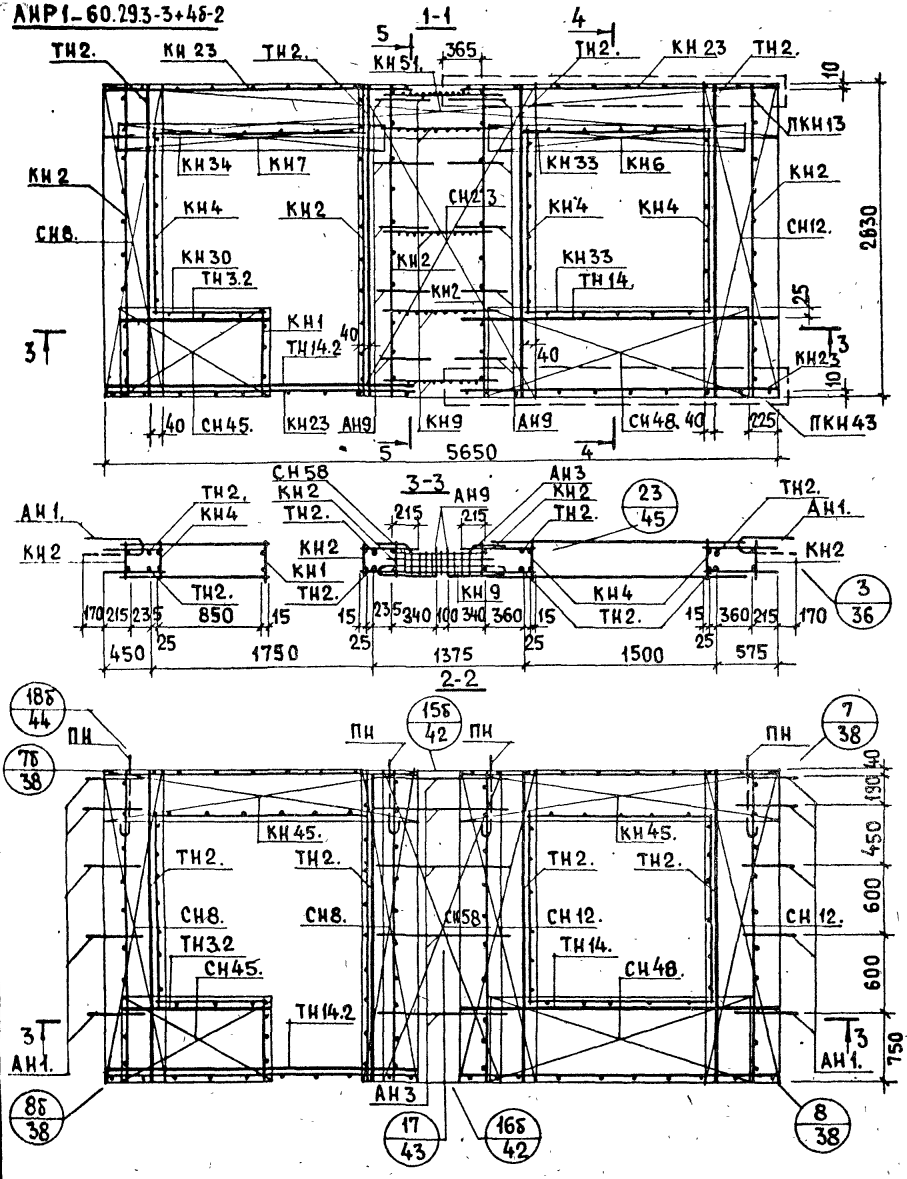

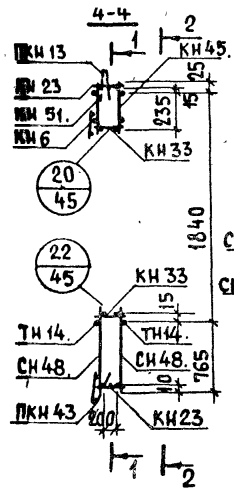

АНР1-60.29.3-4б$_л$+3-2. СХЕМА

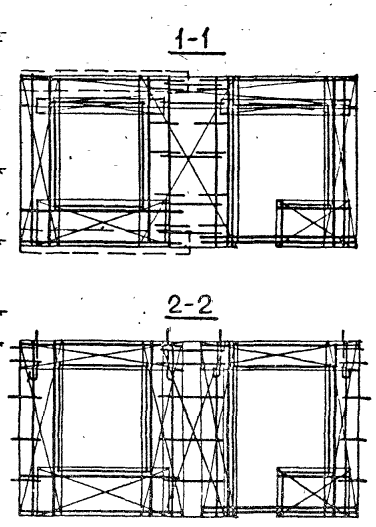

Арматурное изделие	Кол-во	Лист выпуска 2-1	Арматурн. изделие	Кол-во	Лист выпуска 2-1	Арматурн. изделие	Кол-во	Лист выпуска 2-1
КН2	5	1	СН58	1	34	СН48.	1	
КН23	4	2	АН3	5	35	СН48.	1	
КН33	2	3	АН9	10	39	СН45.	2	
КН34	1	3	ТН3.2	2	39	АН1.	10	35
КН30	1	3	ТН14.2	2	40	ПН	4	35
КН4	3	1	КН45.	2		ТН2.	4	39
КН1	1	1	КН51.	1		ТН2.	4	39
КН6	1	1	СН8.	1		ТН14.	1	40
КН7	1	1	СН12.	1		ТН14.	1	40
ПКН13	1	4	СН23.	1				
ПКН43	1	5	СН8.	2				
КН9	5	1	СН12.	2				

АРМАТУРНЫЕ БЛОКИ АНР1-60.29.3-3+4б-2 И АНР1-60.29.3-4б$_л$+3-2

ТК 1979

СЕРИЯ 1.132.1-12с

ВЫПУСК 1-2 | ЛИСТ 35

ЦНИИЭП жилища

ГЛ.ИНЖ. ПР. М.ЕРМАН
ВЕД. ИНЖЕН. Н.ШАТИНСКАЯ
СТ. ИНЖЕН. А.ГОЛУБЕВА
ВЕД. ИНЖ. М.ШАТИНСКАЯ
ПРОВЕРИЛ

ВЗАМЕН

18607 44

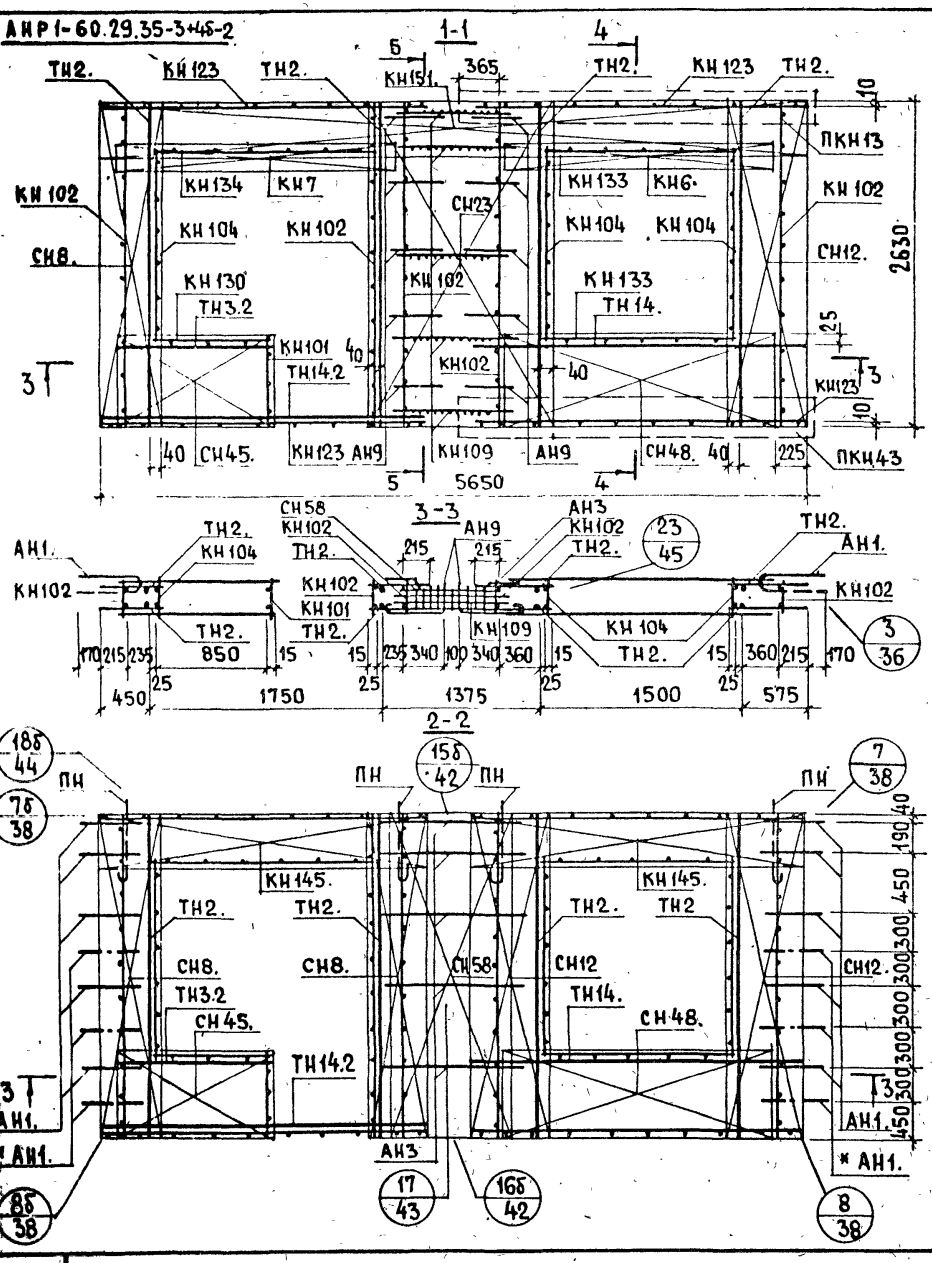

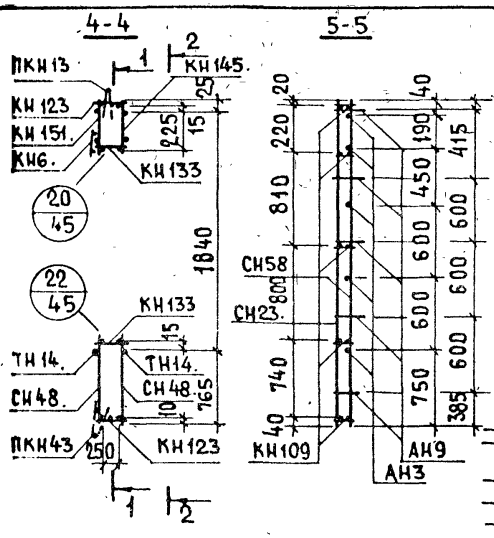

АНР1-60.29.35-4бл+3-2. СХЕМА

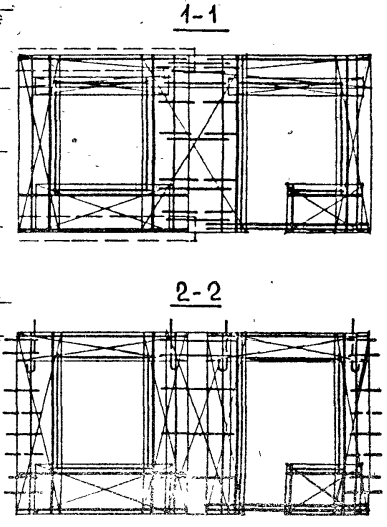

* СМ. ПОЯСНИТЕЛЬНУЮ ЗАПИСКУ ЛИСТ 2п, ПУНКТ 4

АРМАТУРНОЕ ИЗДЕЛИЕ	КОЛ-ВО	ЛИСТ ВЫПУСКА 2-2	АРМАТУРН. ИЗДЕЛИЕ	КОЛ-ВО	ЛИСТ ВЫПУСКА 2-2	АРМАТУРН. ИЗДЕЛИЕ	КОЛ-ВО	ЛИСТ ВЫПУСКА 2-2
КН102	5	1	СН58	1	39	СН48.	1	
КН123	4	2	АН3	5	40	СН48.	1	
КН133	2	3	АН9	10	44	СН45.	2	
КН134	1	3	ТН3.2	2	44	АН1.		40
КН130	1	3	ТН14.2	2	45	ПН	4	40
КН104	3	1	КН145.	2		ТН2.	4	44
КН101	1	1	КН151.	1		ТН2.	4	44
КН6	1	1	СН8.	1		ТН14.	1	45
КН7	1	1	СН12.	1		ТН14.	1	45
ПКН13	1	4	СН23.	1				
ПКН43	1	5	СН8.	2				
КН109	5	1	СН12.	2				

ВЗАМЕН

ПРОВЕРИЛ М. ШАТИНСКАЯ

ВЕД. ИНЖ. М. ШАТИНСКАЯ

Ю. ГЕРМАН

М. ШАТИНСКАЯ

А. ГОЛУБЕВА

ГЛ. ИНЖ. ПР.

ВЕД. ИНЖЕНЕР

СТ. ИНЖЕНЕР

ЦНИИЭП ЖИЛИЩА

ТК 1979

АРМАТУРНЫЕ БЛОКИ АНР1-60.29.35-3+4б-2 И АНР1-60.29.35-4бл+3-2

СЕРИЯ 1.132.1-12с

ВЫПУСК 1-2 | ЛИСТ 36

18607 45

С-НР1-66.29.3-3+4б-2, С-НР1-66.29.35-3+4б-2. ФАСАД

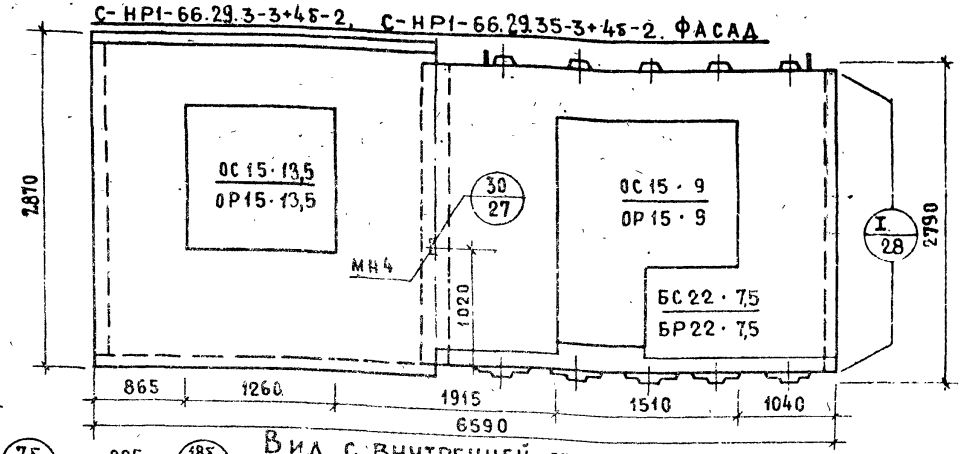

Вид с внутренней стороны

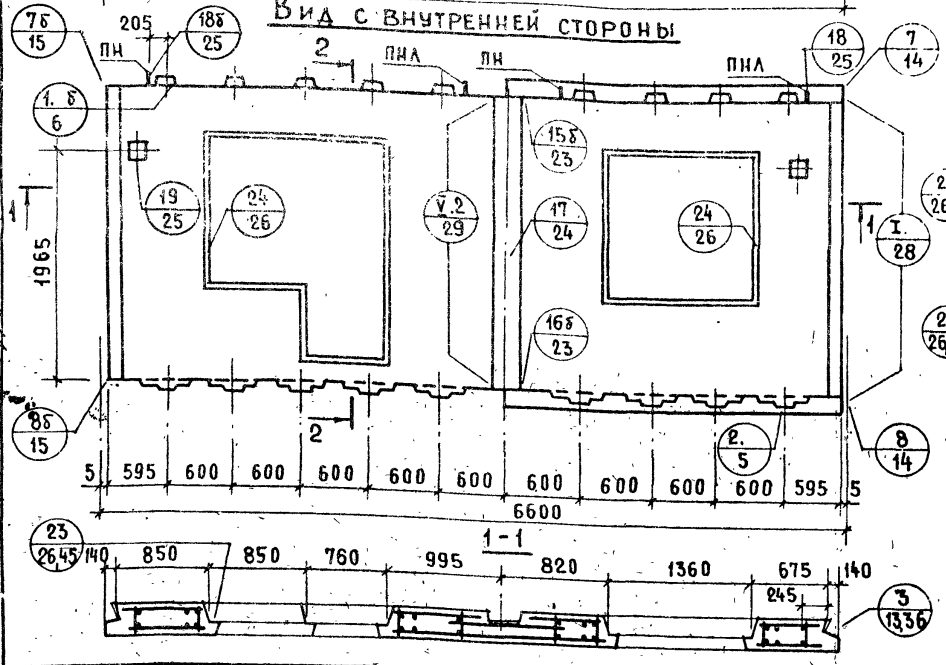

2-2

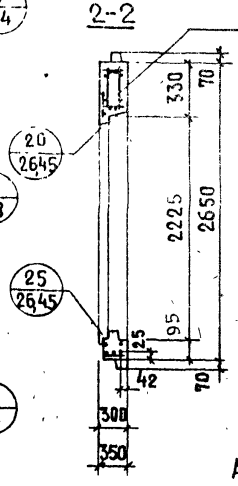

С-НР1-66.29.3-4бл+3-3; С-НР1-66.29.35-4бл+3-3

СХЕМА ФАСАДА

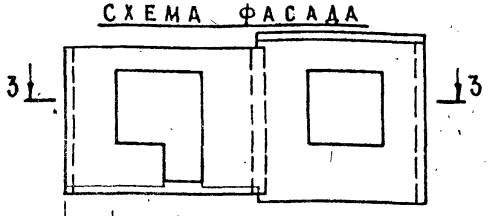

3-3

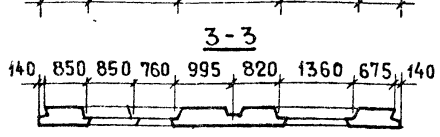

Показатели на изделие

Толщина панели	мм	300	350
Объем легкого бетона	м³	3.404	3.926
Объем декоративного бетона	м³	0.329	0.329
Масса при легком бетоне с объемной массой кг/м³	в кг	900	4500	5300
		1500	6700	7350*

Масса, обозначенная *, определена при легком бетоне с объемной массой 1400 кг/м³

Арматурные блоки панелей см. на листах 38, 39

Инв. № подл. | Подпись и дата | Взам. инв. №

Гипрогражданпроект: Ст. инженер Шапилова; Ведущий инженер Голубева; Гипроцивилпроект: Ст. инженер Шапилова; Ведущий инженер Шатинская

ТК 1979

Панели С-НР1-66.29.3-3+4б-2; С-НР1-66.29.3-4бл+3-3; С-НР1-66.29.35-3+4б-2; С-НР1-66.29.35-4бл+3-3

Серия 1.132.1-12с
Выпуск 1-2
Лист 37

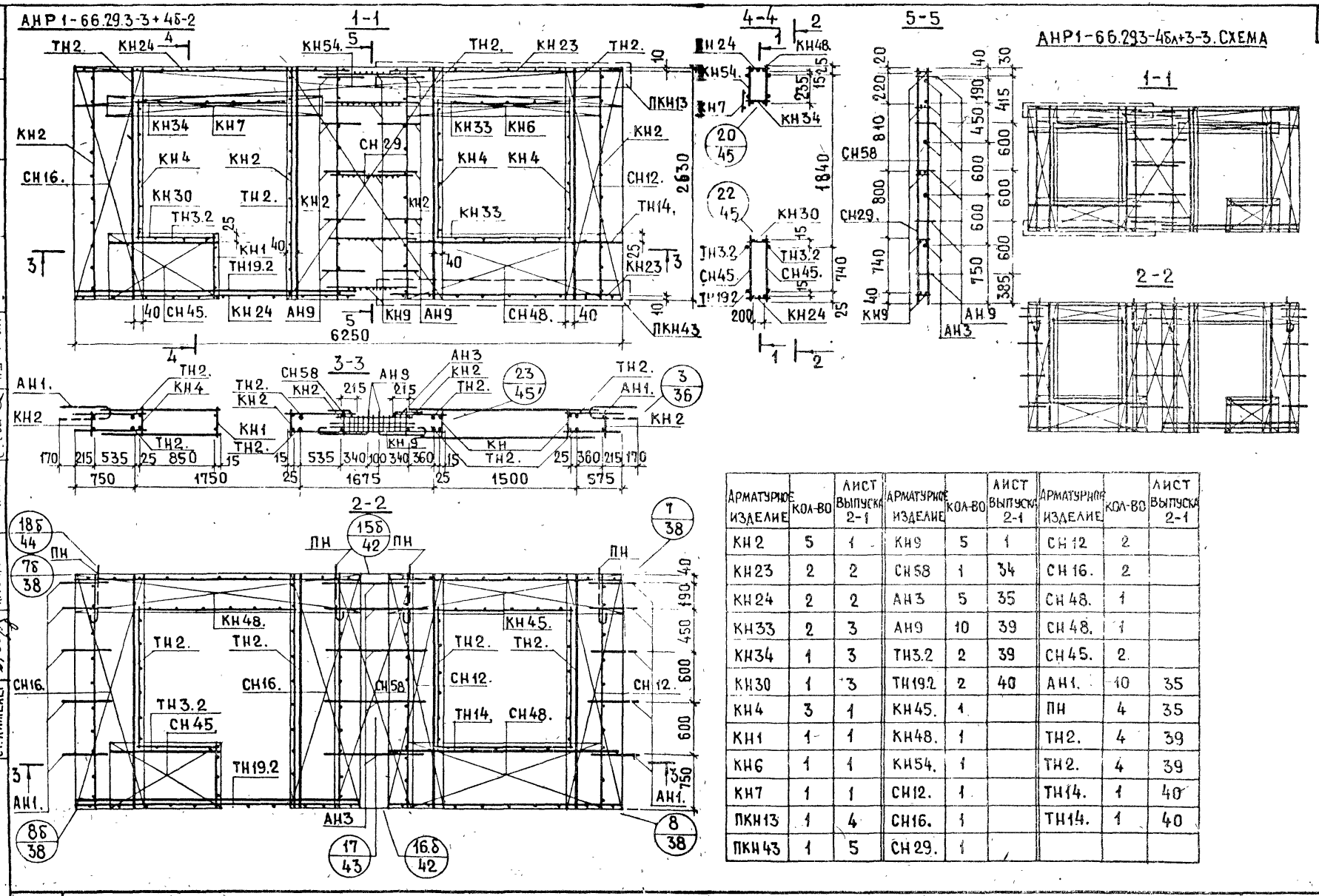

Арматурное изделие	Кол-во	Лист выпуска 2-1	Арматурное изделие	Кол-во	Лист выпуска 2-1	Арматурное изделие	Кол-во	Лист выпуска 2-1
КН2	5	1	КН9	5	1	СН12	2	
КН23	2	2	СН58	1	34	СН16.	2	
КН24	2	2	АН3	5	35	СН48.	1	
КН33	2	3	АН9	10	39	СН48.	1	
КН34	1	3	ТН3.2	2	39	СН45.	2	
КН30	1	3	ТН19.2	2	40	АН1.	10	35
КН4	3	1	КН45.	1		ПН	4	35
КН1	1	1	КН48.	1		ТН2.	4	39
КН6	1	1	КН54.	1		ТН2.	4	39
КН7	1	1	СН12.	1		ТН14.	1	40
ПКН13	1	4	СН16.	1		ТН14.	1	40
ПКН43	1	5	СН29.	1				

ТК 1979

АРМАТУРНЫЕ БЛОКИ АНР1-66.29.3-3+4б-2 И АНР1-66.29.3-4бл+3-3

СЕРИЯ 1.132.1-12с

ВЫПУСК 1-2 | ЛИСТ 3А

ЦНИИЭП ЖИЛИЩА

ГЛ. ИНЖ. ПР. Ю. ГЕРМАН
ВЕД. ИНЖЕН. М. ШАТИНСКАЯ
СТ. ИНЖЕНЕР А. ГОЛУБЕВА
ПРОВЕРИЛ
ВЕД. ИНЖ. М. ШАТИНСКАЯ
№ ВЗАМЕН

АНР1-66.29.35-3+4б-2

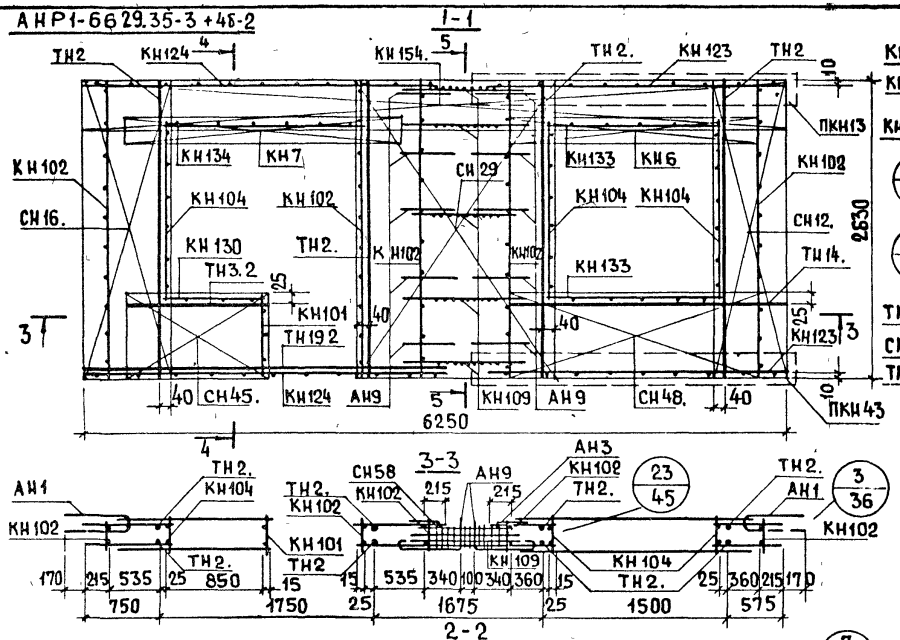

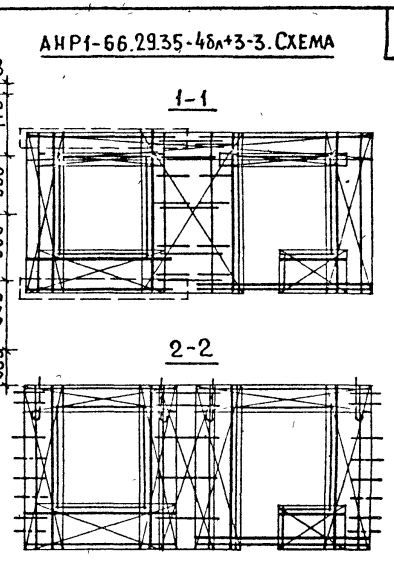

* СМ. ПОЯСНИТЕЛЬНУЮ ЗАПИСКУ ЛИСТ 2п, ПУНКТ 4

АРМАТУРНОЕ ИЗДЕЛИЕ	КОЛ-ВО	ЛИСТ ВЫПУСКА 2-2	АРМАТУРН. ИЗДЕЛИЕ	КОЛ-ВО	ЛИСТ ВЫПУСКА 2-2	АРМАТУРН ИЗДЕЛИЕ	КОЛ-ВО	ЛИСТ ВЫПУСКА 2-2
КН 102	5	1	КН109	5	1	СН12.	2	
КН 123	2	2	СН58	1	39	СН16.	2	
КН 124	2	2	АН3	5	40	СН48.	1	
КН 133	2	3	АН9	10	44	СН48.	2	
КН 134	1	3	ТН3.2	2	44	СН45.	2	
КН130	1	3	ТН19.2	2	45	АН1.		40
КН 104	3	1	КН145.	1		ПН	4	40
КН101	1	1	КН148	1		ТН2.	4	44
КН6	1	1	КН154	1		ТН2.	4	44
КН7	1	1	СН12.	1		ТН14.	1	45
ПКН13	1	4	СН16.	1		ТН14.	1	45
ПКН43	1	5	СН29.	1				

ВЗАМЕН

ПРОВЕРИЛ

ВЕД. ИНЖ. М. ШАТИНСКАЯ

ВЕД. ИНЖЕН. М. ШАТИНСКАЯ

СТ. ИНЖЕН. А. ГОЛУБЕВА

ЦНИИЭП ЖИЛИЩА

ТК 1979

АРМАТУРНЫЕ БЛОКИ АНР1-66.29.35-3+4б-2 И АНР1-66.29.35-4бл+3-3

СЕРИЯ 1.132.1-12с

ВЫПУСК 1-2

ЛИСТ 39

С-НР1-66.29.3-3+4б-3; С-НР1-66.29.35-3+4б-3. ФАСАД.

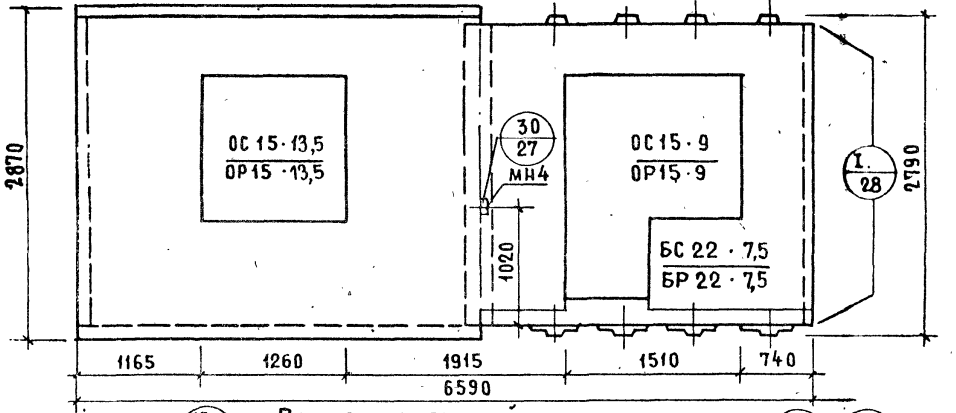

Вид с внутренней стороны

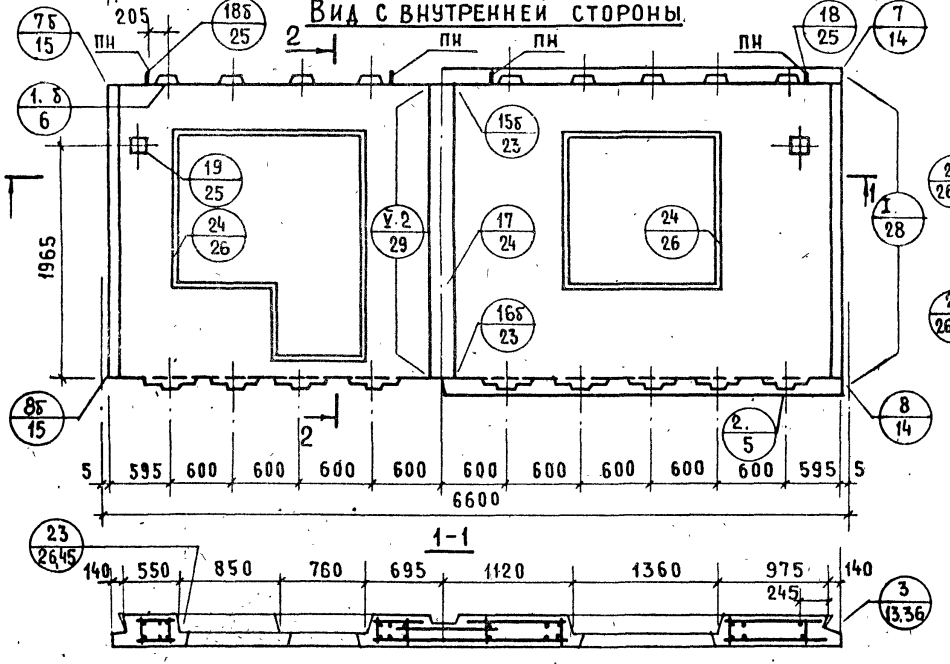

2-2

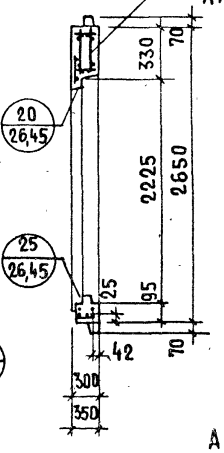

С-НР1-66.29.3-4бл+3-2; С-НР1-66.29.35-4бл+3-2

Схема фасада

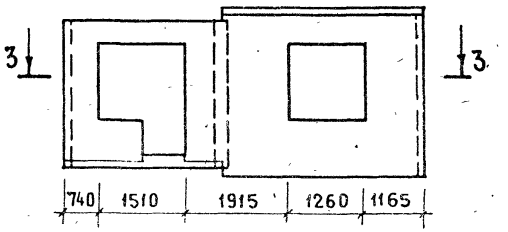

3-3

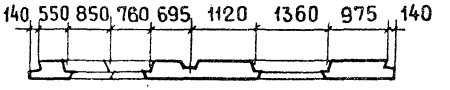

Показатели на изделие

Толщина панели	мм	300	350
Объем легкого бетона	м³	3,214	3,934
Объем декоративного бетона	м³	0,332	0,332
Масса при легком бетоне с объемной массой кг/м³ в кг	900	4550	5300
	1500	6700	6850

Арматурные блоки панелей см. на листах 41, 42

ГИП	Ю.Герман			
Гл. инж. пр.				
Вед. инженер	М.Шатинская			
Ст. инженер	А.Голубева			
Проверил	Н.Шатинская			
Вед. инж.				

ЦНИИЭП жилища

ТК 1979

Панели С-НР1-66.29.3-3+4б-3; С-НР1-66.29.3-4бл+3-2; С-НР1-66.29.35-3+4б-3; С-НР1-66.29.35-4бл+3-2

Серия 1.132.1-12с
Выпуск 1-2
Лист 40

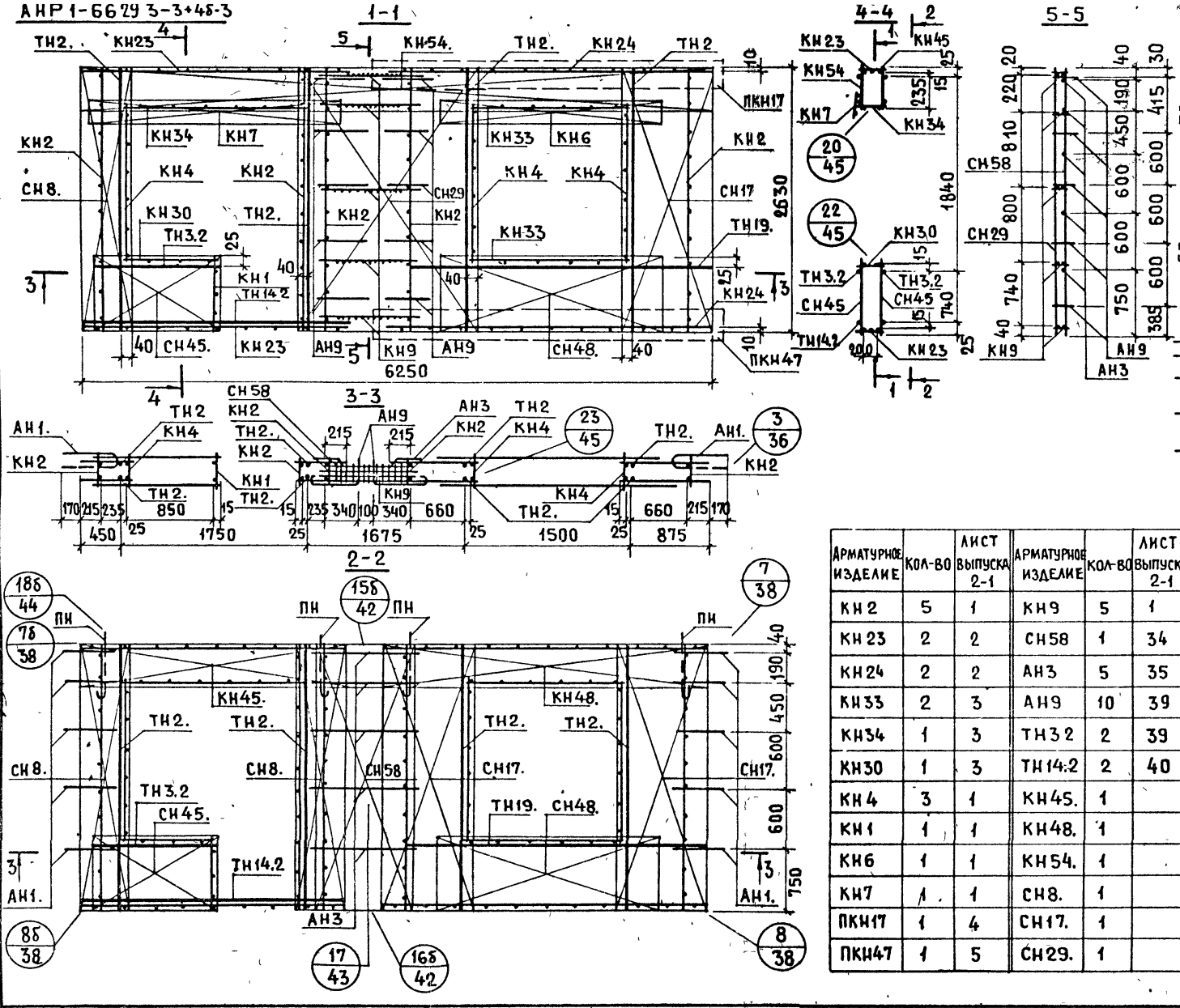

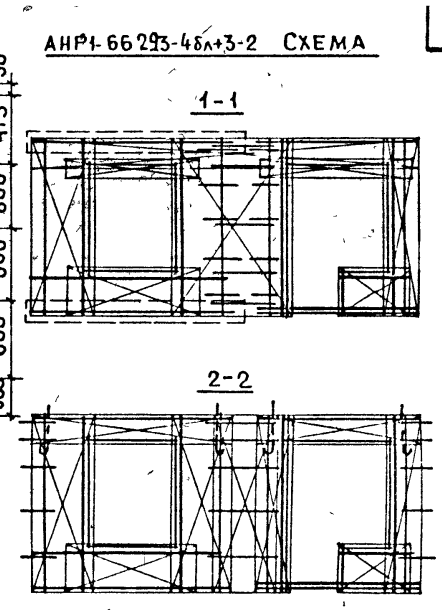

АРМАТУРНОЕ ИЗДЕЛИЕ	КОЛ-ВО	ЛИСТ ВЫПУСКА 2-1	АРМАТУРНОЕ ИЗДЕЛИЕ	КОЛ-ВО	ЛИСТ ВЫПУСКА 2-1	АРМАТУРНОЕ ИЗДЕЛИЕ	КОЛ-ВО	ЛИСТ ВЫПУСКА 2-1
КН2	5	1	КН9	5	1	СН8	2	
КН23	2	2	СН58	1	34	СН17	2	
КН24	2	2	АН3	5	35	СН48.	1	
КН33	2	3	АН9	10	39	СН48.	1	
КН34	1	3	ТН32	2	39	СН45.	2	
КН30	1	3	ТН14.2	2	40	АН1.	10	35
КН4	3	1	КН45.	1		ПН	4	35
КН1	1	1	КН48.	1		ТН2.	4	39
КН6	1	1	КН54.	1		ТН2.	4	39
КН7	1	1	СН8.	1		ТН19.	1	40
ПКН17	1	4	СН17.	1		ТН19.	1	40
ПКН47	1	5	СН29.	1				

ТК 1979

АРМАТУРНЫЕ БЛОКИ АНР1-66.29.3-3+4б-3 И АНР1-66.29.3-4бл+3-2

СЕРИЯ 1.132.1-12с

ВЫПУСК 1-2 | ЛИСТ 41

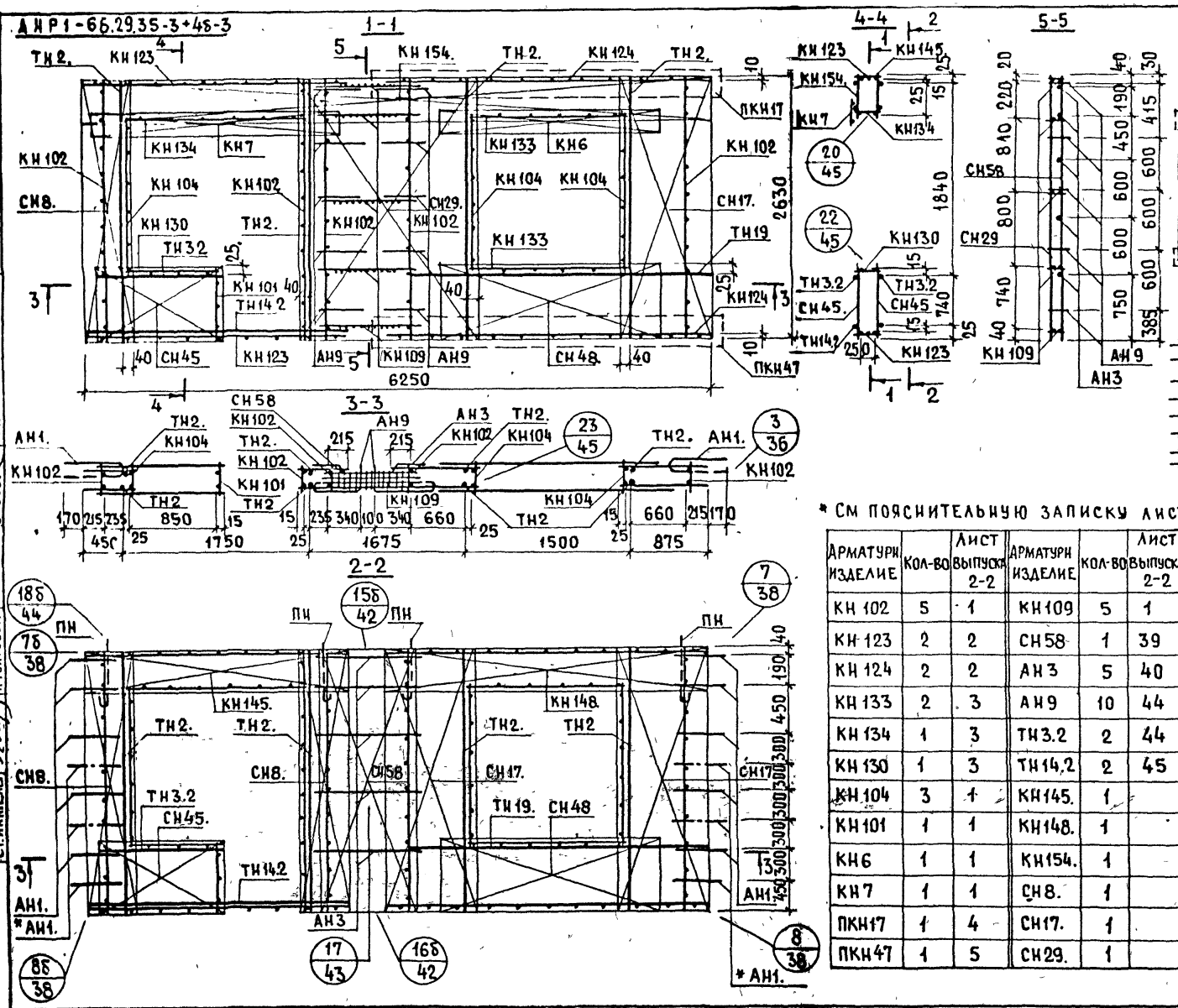

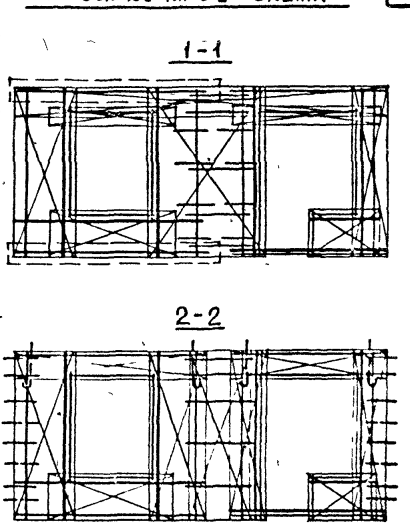

* СМ ПОЯСНИТЕЛЬНУЮ ЗАПИСКУ ЛИСТ 2п, ПУНКТ 4

АРМАТУРН. ИЗДЕЛИЕ	КОЛ-ВО	ЛИСТ ВЫПУСКА 2-2	АРМАТУРН. ИЗДЕЛИЕ	КОЛ-ВО	ЛИСТ ВЫПУСКА 2-2	АРМАТУРН. ИЗДЕЛИЕ	КОЛ-ВО	ЛИСТ ВЫПУСКА 2-2
КН 102	5	1	КН109	5	1	СН 8.	2	
КН 123	2	2	СН58	1	39	СН17.	2	
КН 124	2	2	АН3	5	40	СН48.	1	
КН 133	2	3	АН9	10	44	СН 48.	1	
КН 134	1	3	ТН3.2	2	44	СН45.	2	
КН 130	1	3	ТН14,2	2	45	АН1.		40
КН 104	3	1	КН145.	1		ПН	4	40
КН101	1	1	КН148.	1		ТН2.	4	44
КН6	1	1	КН154.	1		ТН2.	4	44
КН7	1	1	СН8.	1		ТН19.	1	45
ПКН17	1	4	СН17.	1		ТН19.	1	45
ПКН47	1	5	СН29.	1				

ВЗАМЕН

ПРОВЕРИЛ

ГЛ. ИНЖ. ПР. ЮГЕРМАЯ

ВЕД. ИНЖЕН. М. ШАТИНСКАЯ

СТ. ИНЖЕНЕР А. ГОЛУБЕВА

ЦНИИЭП ЖИЛИЩА

ТК 1979

АРМАТУРНЫЕ БЛОКИ АНР1-66.29.35-3+4б-3 И АНР1-66.29.35-4бл+3-2

СЕРИЯ 1.132.1-12с

ВЫПУСК 1-2 | ЛИСТ 42

С-НР1-66.29.3-3+6б-2; С-НР1-66.29.35-3+6б-2. ФАСАД

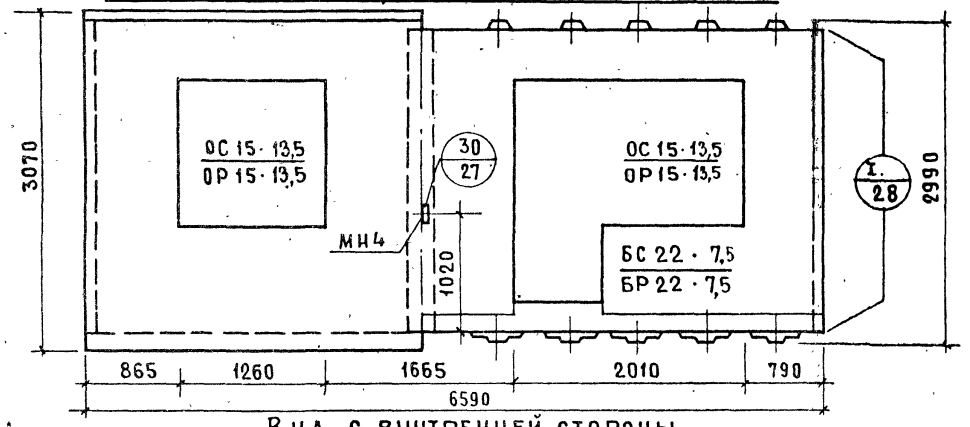

С-НР1-66.29.3-6бл+3-3; С-НР1-66.29.35-6бл+3-3

СХЕМА ФАСАДА

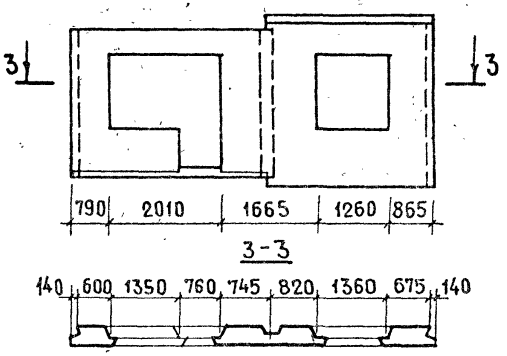

ВИД С ВНУТРЕННЕЙ СТОРОНЫ

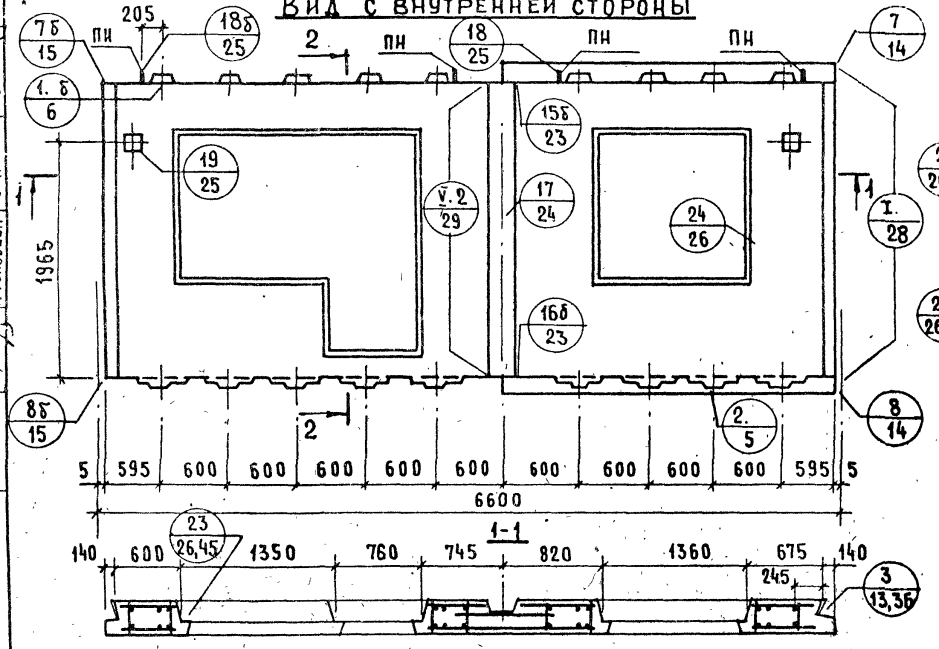

2-2

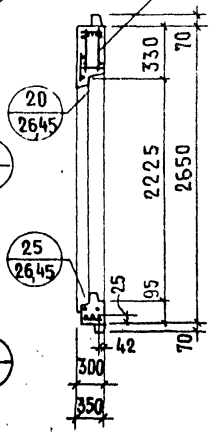

ПОКАЗАТЕЛИ НА ИЗДЕЛИЕ

Толщина панели	мм	300	350
Объем легкого бетона	м³	3.098	3.679
Объем декоративного бетона	м³	0.310	0.310
Масса при легком бетоне с объемной массой кг/м³ в кг	900	4300	5050
	1500	6350	7300

Арматурные блоки панелей см. на листах 44,45

ВЗАМЕН

ПРОВЕРИЛ

ВЕД. ИНЖ. М. ШАТИНСКАЯ

ВЕД. ИНЖЕН. М. ШАТИНСКАЯ

СТ. ИНЖЕН. А. ГОЛУБЕВА

ЦНИИЭП ЖИЛИЩА

ТК 1979	Панели С-НР1-66.29.3-3+6б-2, С-НР1-66.29.3-6бл+3-3; С-НР1-66.29.35-3+6б-2; С-НР1-66.29.35-6бл+3-3	СЕРИЯ 1.132.1-12с	
		ВЫПУСК 1-2	ЛИСТ 43

18607 52

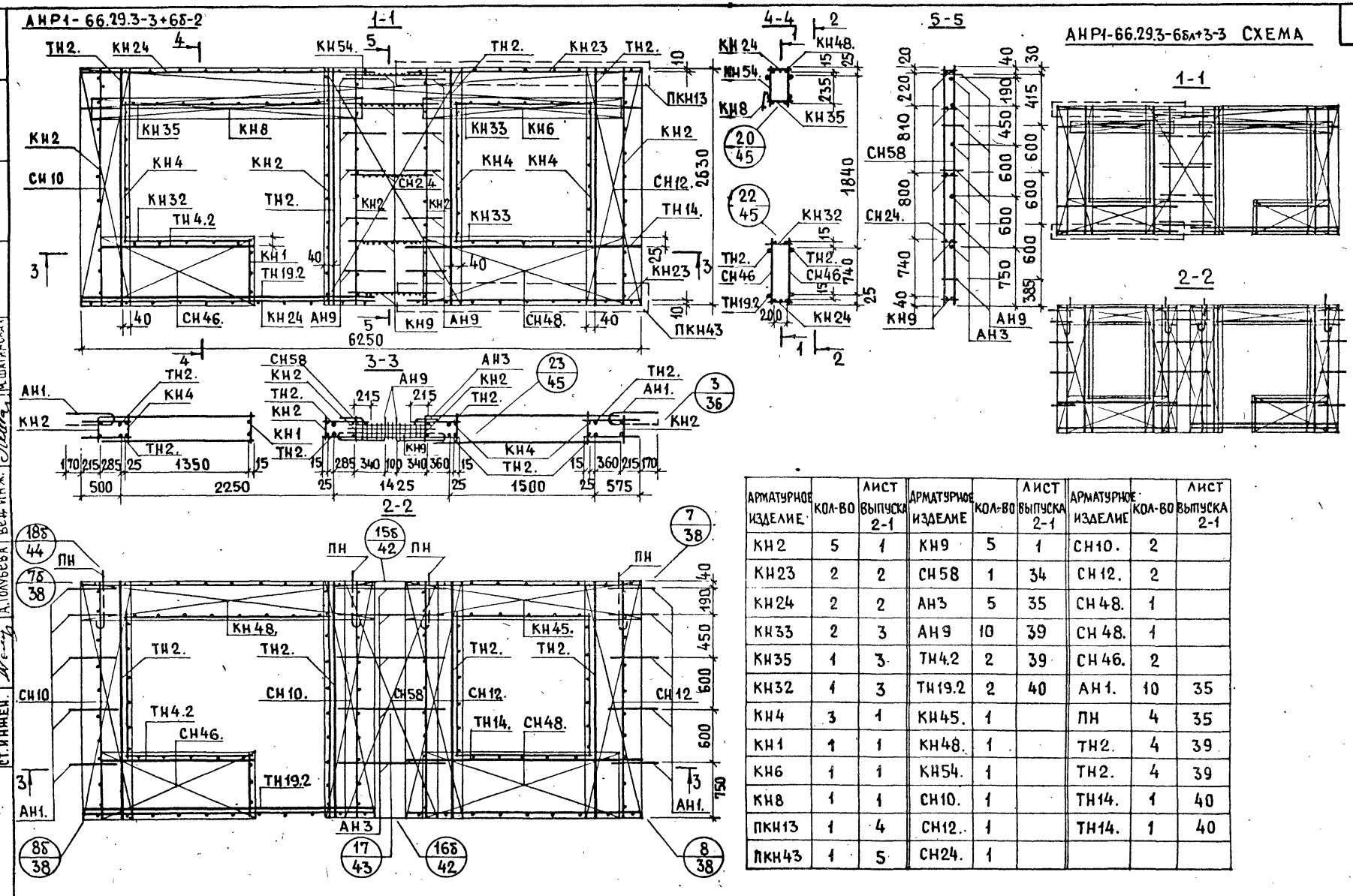

АРМАТУРНОЕ ИЗДЕЛИЕ	КОЛ-ВО	ЛИСТ ВЫПУСКА 2-1	АРМАТУРНОЕ ИЗДЕЛИЕ	КОЛ-ВО	ЛИСТ ВЫПУСКА 2-1	АРМАТУРНОЕ ИЗДЕЛИЕ	КОЛ-ВО	ЛИСТ ВЫПУСКА 2-1
КН2	5	1	КН9	5	1	СН10.	2	
КН23	2	2	СН58	1	34	СН12.	2	
КН24	2	2	АН3	5	35	СН48.	1	
КН33	2	3	АН9	10	39	СН48.	1	
КН35	1	3	ТН4.2	2	39	СН46.	2	
КН32	1	3	ТН19.2	2	40	АН1.	10	35
КН4	3	1	КН45.	1		ПН	4	35
КН1	1	1	КН48.	1		ТН2.	4	39
КН6	1	1	КН54.	1		ТН2.	4	39
КН8	1	1	СН10.	1		ТН14.	1	40
ПКН13	1	4	СН12.	1		ТН14.	1	40
ПКН43	1	5	СН24.	1				

ТК 1979

АРМАТУРНЫЕ БЛОКИ АНР1-66.29.3-3+6б-2 И АНР1-66.29.3-6бл+3-3

СЕРИЯ 1.132.1-12с

ВЫПУСК 1-2 | ЛИСТ 44

18607 63

АНР1-66.29.35-3+6б-2

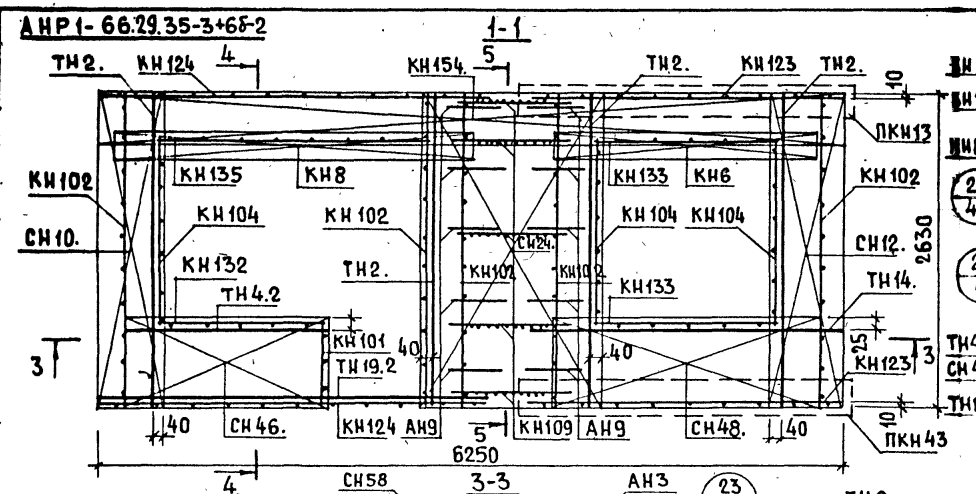

АНР1-66.29.35-6бл+3-3 СХЕМА

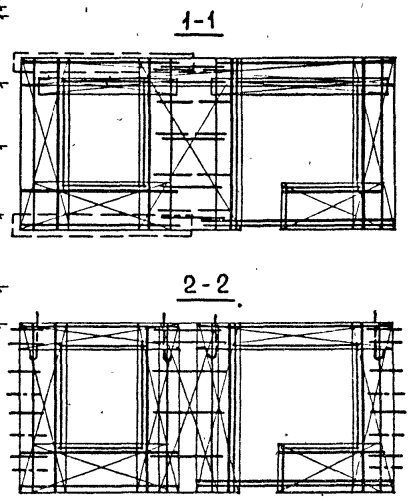

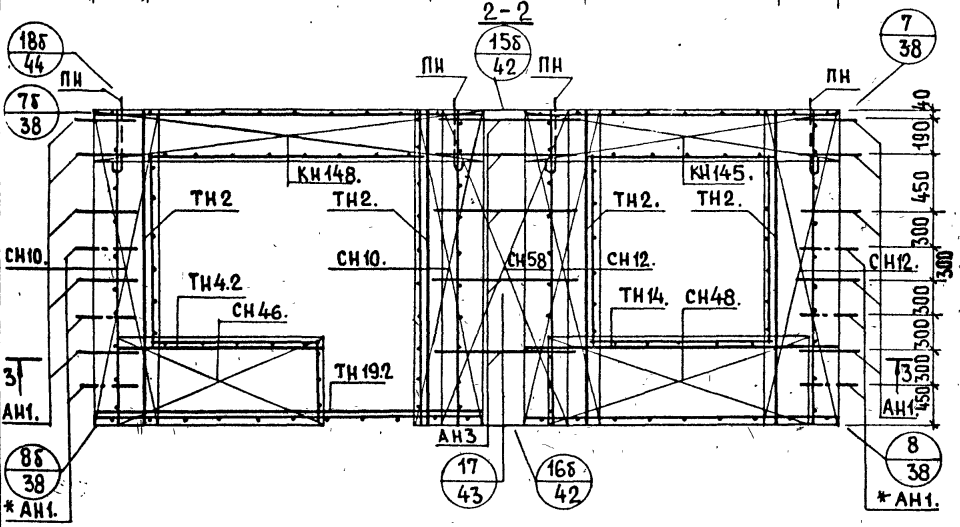

* См. пояснительную записку лист 2п, пункт 4

Арматурное изделие	Кол-во	Лист выпуска 2-2	Арматурное изделие	Кол-во	Лист выпуска 2-2	Арматурное изделие	Кол-во	Лист выпуска 2-2
КН102	5	1	КН109	5	1	СН10.	2	
КН123	2	2	СН58	1	39	СН12.	2	
КН124	2	2	АН3	5	40	СН48.	1	
КН133	2	3	АН9	10	44	СН48.	1	
КН135	1	3	ТН4.2	2	44	СН46.	2	
КН132	1	3	ТН19.2	2	45	АН1.		40
КН104	3	1	КН145.	1		ПН	4	40
КН101	1	1	КН148.	1		ТН2.	4	44
КН6	1	1	КН154.	1		ТН2.	4	44
КН8	1	1	СН10.	1		ТН14.	1	45
ЛКН13	1	4	СН12.	1		ТН14.	1	45
ПКН43	1	5	СН24.	1				

АРМАТУРНЫЕ БЛОКИ АНР1-66.29.35-3+6б-2 И АНР1-66.29.35-6бл+3-3

ТК 1979

Серия 1.132.1-12с
Выпуск 1-2 | Лист 45

ЦНИИЭП жилища
ГИП Ю. Герман
Гл. инж. пр. Н. Шатинская
Вед. инженер Л. Голубева
Вед. инж. Л. Лисина
Проверил М. Шатинская
Взамен инв. №

Марка панели	Общий расход стали, кг: При минимальном армировании	Общий расход стали, кг: При „тяжелом" армировании	Расход стали на 1м² панели нетто, кг
С-НР1-60.29.3-3+3-2	109.0 (139.0)	161.0 (212.0)	8,0 ÷ 11,80 (10,20 ÷ 15,60)
С-НР1-60.29.35-3+3-2	110,0 (141.0)	228.0 (299.0)	8,10 ÷ 16,80 (10,40 ÷ 21,90)
С-НР1-66.29.3-3+3-2 С-НР1-66.29.3-3+3-3	119.0 (201,0)	183.0 (232.0)	7,80 ÷ 11,50 (13,10 ÷ 15,10)
С-НР1-66.29.35-3+3-2 С-НР1-66.29.35-3+3-3	120.0 (154.0)	250.0 (328.0)	7,80 ÷ 16,30 (10,10 ÷ 21.40)
С-НР1-66.29.3-3+6-2 С-НР1-66.29.3-6+3-3	114.0 (146.0)	177.0 (232,0)	8,0 ÷ 12,40 (10,20 ÷ 16.20)
С-НР1-66.29.35-3+6-2 С-НР1-66.29.35-6+3-3	118.0 (151,0)	248,0 (325,0)	8,30 ÷ 17,30 (10,60 ÷ 22,80)
С-НР1-60.29.3-7+7-2	118.0 (151.0)	175.0 (230.0)	7,80 ÷ 11.60 (10,0 ÷ 15,20)
С-НР1-60.29.35-7+7-2	119.0 (152,0)	243.0 (319,0)	7.90 ÷ 16,10 (10,0 ÷ 21,10)
С-НР1-60.26.3-3+4б-2 С-НР1-60.26.3-4бл+3-2	100.0 (128.0)	152,0 (199,0)	8,70 ÷ 13,30 (11,20 ÷ 17,40)
С-НР1-60.26.35-3+4б-2 С-НР1-60.26.35-4бл+3-2	101.0 (129.0)	213.0 (229,0)	8,80 ÷ 18,60 (11,30 ÷ 20.0)

В таблице приведены ориентировочные расходы стали для предварительной экономической оценки панелей.

Меньшие значения определены из условия использования легких арматурных блоков с минимальным количеством горизонтальных (см. листы 28, 29 выпусков 0-1 и 0-2, соответственно для панелей толщиной 300 и 350 мм) и вертикальных (см. лист 30 выпусков 0-1 или 0-2) выпусков минимального диаметра, применения легких каркасов перемычек, минимальных диаметров стержней обрамления проемов из соответствующего набора арматурных изделий приведенных в выпуске 2-1, 2-2, соответственно для панелей толщиной 300 и 350 мм. Выступы верхней грани панелей армируются двумя двутаврами на каждый шаг двухшаговой панели.

Большие значения определены из условия использования тяжелых арматурных блоков с максимальным количеством горизонтальных и вертикальных выпусков (последний диаметром 12 мм), применения тяжелых каркасов перемычек, максимальных диаметров стержней обрамления проемов из того же набора изделий выпусков 2-1 или 2-2, соответственно для панелей толщиной 300 и 350 мм. В панелей толщиной 300 мм двутаврами армируются два выступа внизу и два вверху на каждый шаг двухшаговой панели; в панелях толщиной 350 мм двутаврами N 12 армируются все выступы по опорным граням (верхней и нижней), за исключением выступа под порогом балконной двери.

При определении местоположения вертикальных выпусков и армирования выступов на опорных гранях, двухшаговая панель рассматривается как состоящая из двух одношаговых панелей аналогичных приведенным на листе 30 выпусков 0-1 или 0-2.

На листах 46 и 47 в скобках дан расход стали, приведенный к А-I

ТК 1979	Расход стали на панели толщиной 300 и 350 мм	Серия 1.132.1-12с	Выпуск 1-2 / Лист 46

ЦНИИЭП жилища

Гл. инж. пр. | Ведущ. инж. | Ст. инжен. | Ю. Герман | М. Шатинская | А. Рафайлович | Проверил | Ведущ. инж. | М. Шатинская | Взамен | №

18607 55

Марка панели	Общий расход стали, кг: при минимальном армировании	Общий расход стали, кг: при „тяжелом" армировании	Расход стали на 1 м² панели, нетто кг	Марка панели	Общий расход стали, кг: при минимальном армировании	Общий расход стали, кг: при „тяжелом" армировании	Расход стали на 1 м² панели, нетто кг
С-НР1-66.26.3-3+4б-2 С-НР1-66.26.3-4бл+3-3	106.0 (136.0)	163,0 (214,0)	8.10 ÷ 12.50 (10.40 ÷ 16.40)	С-НР1-66.26.3-4бл+6б-2 С-НР1-66.26.3-6бл+4б-3	101.0 (130.0)	150.0 (197.0)	8.80 ÷ 13.0 (11.30 ÷ 17.10)
С-НР1-66.26.35-3+4б-2 С-НР1-66.26.35-4бл+3-3	118.0 (151.0)	228,0 (299,0)	9.0 ÷ 17,50 (11.60 ÷ 22,90)	С-НР1-66.26.35-4бл+6б-2 С-НР1-66.26.35-6бл+4б-3	103.0 (132.0)	212.0 (278.0)	8,90 ÷ 18,40 (11,40 ÷ 24.10)
С-НР1-66.26.3-3+4б-3 С-НР1-66.26.3-4бл+3-2	110.0 (141.0)	168,0 (241,0)	8.40 ÷ 12.90 (10.80 ÷ 18,50)	С-НР1-60.29.3-3+4б-2 С-НР1-60.29.3-4бл+3-2	104,0 (133.0)	155.0 (204,0)	8.80 ÷ 12.80 (11.0 ÷ 16.80)
С-НР1-66.26.35-3+4б-3 С-НР1-66.26.35-4бл+3-2	111.0 (142,0)	234,0 (307,0)	8,50 ÷ 17,90 (10,90 ÷ 23,60	С-НР1-60.29.35-3+4б-2 С-НР1-60.29.35-4бл+3-2	117.0 (150.0)	227.0 (298.0)	9,70 ÷ 18,70 (12,40 ÷ 29.60)
С-НР1-66.26.3-3+6б-2 С-НР1-66.26.3-6бл+3-3	103.0 (132,0)	152,0 (199,0)	8.30 ÷ 12.30 (10.70 ÷ 16.10	С-НР1-66.29.3-3+4б-2 С-НР1-66.29.3-4бл+3-3	110.0 (141.0)	161.0 (211.0)	8.90 ÷ 11.70 (10.20 ÷ 15.30)
-НР1-66.26.35-3+6б-2 С-НР1-66.26.35-6бл+3-3	106.0 (135,0)	221,0 (290,0)	8.60 ÷ 17.90 (10.90 ÷ 23,40)	С-НР1-66.29.35-3+4б-2 С-НР1-66.29.35-4бл+3-3	111.0 (142.0)	230.0 (302.0)	8.10 ÷ 16.70 (10.30 ÷ 21.90)
С-НР1-60.26.3-4бл+4б-2	98,0 (126,0)	149,0 (196,0)	9,20 ÷ 14,0 (11,90 ÷ 18,50)	С-НР1-66.29.3-3+4б-3 С-НР1-66.29.3-4бл+3-2	113.0 (145.0)	171.0 (224.0)	8.20 ÷ 12.40 (10.50 ÷ 16.20)
С-НР1-60.26.35-4бл+4б-2	109,0 (139,0)	212.0 (278,0)	10,90 ÷ 20.0 (13.10 ÷ 26.20)	С-НР1-66.29.35-3+4б-3 С-НР1-66.29.35-4бл+3-2	114.0 (146.0)	237.0 (311.0)	8.30 ÷ 17.20 (10.60 ÷ 22.60)
С-НР1-66.26.3-4бл+4б-2 С-НР1-66.26.3-4бл+4б-3	104,0 (133,0)	156,0 (205,0)	8.50 ÷ 12,80 (10.90 ÷ 16,80)	С-НР1-66.29.3-3+6б-2 С-НР1-66.29.3-6бл+3-3	107.0 (137.0)	156,0 (205,0)	8.20 ÷ 11.90 (10,50 ÷ 15.60)
С-НР1-66.26.35-4бл+4б-2 С-НР1-66.26.35-4бл+4б-3	105,0 (134,0)	217,0 (284,0)	8,60 ÷ 17.80 (11,0 ÷ 23.30)	С-НР1-66 29.35-3+6б-2 С-НР1-66.29.35-6бл+3-3	109.0 (139.0)	224,0 (294,0)	8.30 ÷ 17,10 (10.60 ÷ 22,40)

ГПИ ЖИЛИЩА 1979

Расход стали на панели толщиной 300 и 350 мм

Серия 1.132.1-12с
Выпуск 1-2
Лист 47

ВЗАМЕН
ПРОВЕРИЛ М. Шатинский
Гл. инж. пр. Н.У. Герман
Ведущ. инж. Н. Шатинская
Ст. инженер А. Рафаилович
gost.e-ecolog.ru