ГОСУДАРСТВЕННЫЙ КОМИТЕТ СССР
ПО ДЕЛАМ СТРОИТЕЛЬСТВА

ГОССТРОЙ СССР

# СНиП IV-15-84

# СТРОИТЕЛЬНЫЕ НОРМЫ И ПРАВИЛА

## Часть IV

## СМЕТНЫЕ НОРМЫ И ПРАВИЛА

## Глава 15

**Правила разработки и применения прейскурантов на строительство зданий и сооружений**

## Приложение

Прейскуранты на строительство зданий и сооружений межотраслевого назначения

Прейскурант
на элементы внешнего благоустройства
зданий и сооружений
Часть 1
Малые архитектурные формы
Выпуск 3

Москва 1986

gost.e-ecolog.ru

*Издание официальное*

ГОСУДАРСТВЕННЫЙ КОМИТЕТ СССР
ПО ДЕЛАМ СТРОИТЕЛЬСТВА
(ГОССТРОЙ СССР)

| | |
|---|---|
| СНиП IV-15-84 | СТРОИТЕЛЬНЫЕ НОРМЫ И ПРАВИЛА |
| Часть IV | СМЕТНЫЕ НОРМЫ И ПРАВИЛА |
| Глава 15 | Правила разработки и применения прейскурантов на строительство зданий и сооружений |
| Приложение | Прейскуранты на строительство зданий и сооружений межотраслевого назначения |

Прейскурант
на элементы внешнего благоустройства
зданий и сооружений
Часть 1
Малые архитектурные формы
Выпуск 3

*Утвержден*
*постановлением*
*Государственного комитета СССР*
*по делам строительства*
*от 22 марта 1985 года № 38*

МОСКВА СТРОЙИЗДАТ 1986

УДК 725.94/96.003.12(083.74)

**СНиП IV-15-84.** Приложение. Прейскуранты на строительство зданий и сооружений межотраслевого назначения. Прейскурант на элементы внешнего благоустройства зданий и сооружений. Ч.1. Малые архитектурные формы. Вып. 3/Госстрой СССР. — М.: Стройиздат, 1986 — 437 с.

Разработан Гипропромтрансстроем и рассмотрен Отделом сметных норм и ценообразования в строительстве Госстроя СССР.

Редакторы — инженеры *А. Д. Бобров, В. В. Мазуровская* (Госстрой СССР), *В. Г. Еремеев, Б. А. Рыбаков* (Гипропромтрансстрой).

С $\frac{3201010000-319}{047(01)-86}$ Инструкт.-нормат., 1 вып. — 39—86.

© Стройиздат, 1986

| | Строительные нормы и правила | СНиП IV-15-84 |
|---|---|---|
| Государственный комитет СССР по делам строительства (Госстрой СССР) | Прейскурант на элементы внешнего благоустройства зданий и сооружений Часть 1 Малые архитектурные формы Выпуск 3 | — |

# ТЕХНИЧЕСКАЯ ЧАСТЬ

## 1. ОСНОВНЫЕ ПОЛОЖЕНИЯ

**1.1.** Настоящий Прейскурант на элементы внешнего благоустройства зданий и сооружений предназначен для определения сметной стоимости при проектировании зданий и сооружений на стадиях проекта, рабочего проекта и рабочей документации и является обязательным для применения всеми организациями, независимо от их ведомственной принадлежности, при проектировании строительства в территориальных районах и подрайонах, указанных в прил. 1 (кроме районов Крайнего Севера и местностей, приравненных к ним, за исключением Мурманской области).

**1.2.** Цены Прейскуранта составлены на основе:
методических указаний по разработке прейскурантов на строительство зданий и сооружений;

смет к действующим типовым проектам на строительство малых архитектурных форм;

сметных норм, цен, тарифов, единых районных единичных расценок на строительные конструкции и работы и расценок на монтаж оборудования, введенных в действие с 1 января 1984 г.;

сметных цен на местные строительные материалы и конструкции из сборного бетона и железобетона франко-приобъектный склад, утвержденных в установленном порядке.

| Внесен | Утвержден | Срок введения в действие |
|---|---|---|
| Отделом сметных норм и ценообразования в строительстве Госстроя СССР | постановлением Государственного комитета СССР по делам строительства от 22 марта 1985 г. № 38 | 1 ноября 1985 г. |

1.3. Цены Прейскуранта учитывают сметные прямые затраты полного комплекса строительно-монтажных работ, предусмотренных типовыми проектами и необходимых для осуществления строительства малых архитектурных форм с учетом местных условий, включая разработку, погрузку, разгрузку излишнего грунта и перемещение его на 1 км, работы по водоснабжению, канализации и электроосвещению.

Примечания. 1. При перемещении излишнего грунта на расстояние более 1 км разница в стоимости транспортирования учитывается дополнительно по Сборнику сметных цен на перевозки грузов для строительства.

2 При составлении баланса земляных работ по площадке в целом объемы излишнего грунта принимаются по данным прил 5.

1.4. Ценами Прейскуранта не учтено следующее:

подготовка и освоение территории строительства (снос и перенос существующих зданий и сооружений, осушение участка застройки, вертикальная планировка и др.);

затраты на приобретение хозяйственного и спортивного инвентаря;

накладные расходы и плановые накопления;

затраты на временные здания и сооружения;

работы и затраты, включаемые в главу «Прочие работы и затраты» сводных сметных расчетов стоимости строительства;

затраты на содержание дирекции (технический надзор) строящегося предприятия и авторский надзор;

подготовка эксплуатационных кадров;

проектные и изыскательские работы;

непредвиденные работы и затраты и др.

1.5. Заработная плата рабочих исчислена в Прейскуранте на основе элементных сметных норм и расценок на монтаж оборудования, введенных в действие с 1 января 1984 г., и тарифных ставок по оплате труда рабочих в строительстве по состоянию на 1 января 1980 г. с применением коэффициентов по территориальным районам, приведенным в табл. 1.

Таблица 1

| Территориальные районы | Коэффициенты |
|---|---|
| 1, 3—6 | 1 |
| 2а, 2в, 8в, 8д, 8е, 9, 12г—12е | 1,2 |
| 2б, 7, 8а, 8б, 8г, 11, 12а—12в | 1,15 |
| 2г | 1,4 |
| 10 | 1,3 |

По стройкам, расположенным в отдельных районах, областях, краях и республиках, для которых установлены районные коэффициенты, отличающиеся от принятых в Прейскуранте, а также при применении льготных и других коэффициентов, установленных соответствующими решениями директивных органов и коэффициентов, приведенных в прил. 3 «Указаний по применению единых районных единичных расценок на строительные конструкции и работы» (ЕРЕР-84) и в табл. 1 «Указаний по применению расценок на монтаж оборудования», к заработной плате, предусмотренной в ценах и поправках Прейскуранта, должны применяться соответствующие коэффициенты (порядок применения коэффициентов к заработной плате приводится в пп. 2.2б и 2.2в технической части).

В разд. «Электромонтажные работы» цен Прейскуранта учтены косвенные расходы, предусмотренные п. 2.7 «Указаний по применению расценок на монтаж оборудования».

При применении коэффициентов, приведенных в табл. 1 «Указаний по применению расценок на монтаж оборудования», косвенные расходы дополнительно не начисляются.

**1.6.** Стоимость эксплуатации строительных машин исчислена в Прейскуранте в соответствии с п. 1.7 «Указаний по применению единых районных единичных расценок на строительные конструкции и работы» (ЕРЕР-84), причем заработная плата рабочих, обслуживающих машины, во всех территориальных районах учтена с коэффициентами, приведенными в табл. 1 Технической части.

**1.7.** Стоимость привозных материалов, изделий и конструкций принята в Прейскуранте по Сборнику средних районных сметных цен на материалы, изделия и конструкции.

В случаях, когда по местным условиям строительства транспортная схема по доставке на строящийся объект привозных материалов, изделий и конструкций отличается от принятой в указанном Сборнике, дополнительная стоимость их транспортирования определяется с учетом положений, изложенных в «Указаниях по применению единых районных единичных расценок на строительные конструкции и работы» (ЕРЕР-84).

1.8. Стоимость местных строительных материалов и сборных бетонных и железобетонных конструкций учтена по усредненным ценам франко-приобъектный склад.

Цены Прейскуранта могут корректироваться по затратам на транспортирование кирпича строительного и сборных бетонных и железобетонных конструкций (порядок корректировки приведен в п. 2.2г Технической части). При этом транспортные расходы на 1 т кирпича строительного и сборных бетонных и железобетонных конструкций, учтенные в Прейскуранте, должны приниматься по табл. 2, а их масса приведена в заголовках цен Прейскуранта.

Таблица 2

| Территориальные районы | Усредненные транспортные расходы, учтенные в Прейскуранте, руб. за 1т, на | | Территориальные районы | Усредненные транспортные расходы, учтенные в Прейскуранте руб за 1т, на | |
|---|---|---|---|---|---|
| | кирпич строительный | сборные бетонные и железобетонные конструкции малых архитектурных форм | | кирпич строительный | сборные бетонные и железобетонные конструкции малых архитектурных форм |
| 1а | 4,3 | 6,68 | 4б | 5,88 | 8 |
| 1б | 4,28 | 7,28 | 5а | 5,14 | 7,88 |
| 1в | 4,3 | 7,76 | 5б | 6,51 | 8,96 |
| 1г | 4,83 | 8,48 | 6а | 4,64 | 7,56 |
| 1д | 5,61 | 8,56 | 6б | 4,97 | 7,56 |
| 1е | 12,16 | 8,4 | 6в | 3,07 | 7,56 |
| 1ж | 3,15 | 7,72 | 7а | 5,16 | 11,5 |
| 2а | 6,81 | 10,8 | 7б | 5,13 | 7,28 |
| 2б | 6,46 | 9,4 | 7в | 5,31 | 9,08 |
| 2в | 6,9 | 12,3 | 7г | 3,66 | 7,28 |
| 2г | 8,1 | 11,9 | 8а | 5 | 8,6 |
| 3а—3в | 4,27 | 7,2 | 8б | 6,14 | 4,8 |
| 3г | 10,98 | 7,2 | 8в | 4,07 | 9,04 |
| 4а | 4,01 | 8 | 8г | 5,44 | 10,2 |

*Продолжение табл. 2*

| Территориальные районы | Усредненные транспортные расходы, учтенные в Прейскуранте, руб. за 1т, на | | Территориальные районы | Усредненные транспортные расходы, учтенные в Прейскуранте, руб, за 1т, на | |
|---|---|---|---|---|---|
| | кирпич строительный | сборные бетонные и железобетонные конструкции малых архитектурных форм | | кирпич строительный | сборные бетонные и железобетонные конструкции малых архитектурных форм |
| 8д | 2,84 | 9,72 | 11г | 7,07 | 4,12 |
| 8е | 6,81 | 9,72 | 11в | 5,01 | 8,92 |
| 9а | 6,81 | 10,9 | 11д | 5,49 | 8,44 |
| 9б | 4,48 | 4,12 | 11е | 5,54 | 8,44 |
| 9в | 3,46 | 7,48 | 12а | 4,68 | 6,28 |
| 10а | 3,85 | 7,52 | 12б | 5,26 | 10,2 |
| 10б | 5,34 | 6,64 | 12в | 7,15 | 10,4 |
| 10в | 5,64 | 8,76 | 12г | 4,93 | 9,24 |
| 11а | 7,14 | 9,56 | 12д | 5,62 | 9,88 |
| 11б | 4,71 | 10,1 | 12е | 7,96 | 10,4 |

Кроме того, при составлении смет с применением цен Прейскуранта применяются поправки (прил. 3), учитывающие разницу в оптовых ценах на кирпич строительный и сборные бетонные и железобетонные конструкции, а также разницу в сметных ценах на остальные местные строительные материалы при поступлении их на строительство из отдельных областей, краев и республик, в которых эти цены отличаются от принятых в Прейскуранте.

**1.9.** Цены Прейскуранта разработаны исходя из следующих условий строительства:

разработки сухих и мокрых грунтов усредненных групп (кроме скальных);

глубины заложения фундаментов, толщины ограждающих конструкций и других проектных решений, предусмотренных в типовых проектах;

учтены материалы и конструкции, предусмотренные основными вариантами типовых проектов. Краткая характеристика учтенных материалов и конструкций малых архитектурных форм приведена в табл. 3.

Таблица 3

| Номер цены | Наименование элементов | Эскиз | Характеристика конструкций | № типового проекта |
|---|---|---|---|---|
| 696 | Арка — гимнастическая лестница | 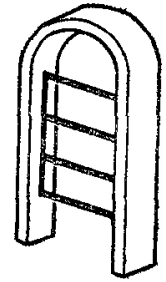 | Железобетонная с металлической лестницей | 310-4-1 и 310-5-4 |
| 697 | Арка с кольцом-мишенью |  | Железобетонная с металлическим кольцом-мишенью | 310-4-1 и 310-5-4 |

| | | | | |
|---|---|---|---|---|
| 698 | Арка-туннель | 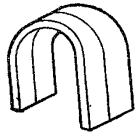 | Железобетонная | 310-4-1 и 310-5-4 |
| 699 | Балансир, тип I | 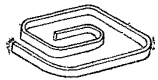 | Железобетонный | 310-4-1 и 310-5-4 |
| 700 | Балансир, тип II |  | Железобетонный | 310-4-1 и 310-5-4 |
| 701 | Балансир, тип III |  | Железобетонный | 310-4-1 и 310-5-4 |
| 702 | Барьер | 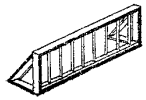 | Деревянный | 310-4-1 |

*Продолжение табл 3*

| Номер цены | Наименование элементов | Эскиз | Характеристика конструкций | № типового проекта |
|---|---|---|---|---|
| 703 | Бассейн декоративный для водных растений |  | Железобетонный | 310-4-1 |
| 704 | Бассейн плескательный |  | Железобетонный | 310-4-1 и 310-5-4 |
| 705 | Бассейн плескательный с горкой «слоник» |  | Железобетонный | 320-48 |
| 706 | Бассейн плескательный с металлической горкой, тип II |  | Железобетонный | 320-48 |
| 707 | Бассейн плескательный, тип III |  | Железобетонный | 320-48 |
| 708 | Бассейн плескательный, тип IV | 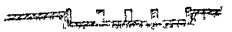 | Железобетонный | 320-48 |

| | | | | |
|---|---|---|---|---|
| 709 | Бассейн плескательный, тип VI |  | Железобетонный | 320-48 |
| 710 | Бассейн плескательный в оборудовании детской площадки |  | Железобетонный | 320-48 |
| 711 | Бассейн плескательный переменной глубины |  | Железобетонный | 320-48 |
| 712 | Бревно качающееся |  | Деревянное на бетонном фундаменте | 310-4-1 и 310-5-4 |
| 713 | Брусья разновысокие |  | Металлические на сборном железобетонном фундаменте | 310-4-1 |

*Продолжение табл 3*

| Номер цены | Наименование элементов | Эскиз | Характеристика конструкций | № типового проекта |
|---|---|---|---|---|
| 714 | Брусья параллельные | 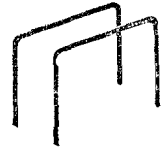 | Металлические на сборном железобетонном фундаменте | 310-4-1 |
| 715 | Брусья-лабиринт, тип I |  | Металлические на монолитном железобетонном фундаменте | 310-4-1 и 310-5-4 |
| 716 | Брусья-лабиринт, тип II |  | Металлические на монолитном железобетонном фундаменте | 310-4-1 и 310-5-4 |

| | | | | |
|---|---|---|---|---|
| 717<br>718<br>719<br>720<br>721<br>722 | Бум, тип IA<br>Бум, тип IБ<br>Бум, тип IВ<br>Бум, тип IIA<br>Бум, тип IIБ<br>Бум, тип IIВ | 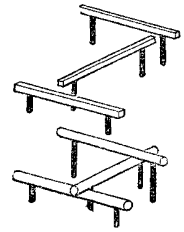 | Деревянный, стойки металлические на бетонном фундаменте | 310-4-1<br>и<br>310-5-4 |
| 723 | Бум-балансир из железобетонных конструкций | 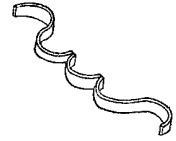 | Железобетонный | 310-4-2 |
| 724 | Бум-балансир (вертикальный) из деревянных конструкций | 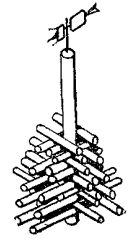 | Деревянный на бетонном фундаменте | 310-4-2 |

*Продолжение табл 3*

| Номер цены | Наименование элементов | Эскиз | Характеристика конструкций | № типового проекта |
|---|---|---|---|---|
| 725 | Бум-балансир (горизонтальный) из деревянных конструкций |  | Деревянный | 310-4-2 |
| 726 | Бум для собак |  | Деревянный | 310-5-4 |
| 727 | Ворота для ручного мяча | 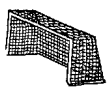 | Деревометаллические | 310-4-1 |
| 728 | Ворота футбольные | 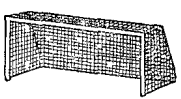 | Металлические на сборном железобетонном фундаменте | 310-4-1 |

| | | | | |
|---|---|---|---|---|
| 729 | Ворота хоккейные | 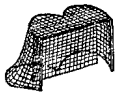 | Металлические | 310-4-1 и 310-5-4 |
| 730 | Горка для съезжания из железобетонных конструкций | 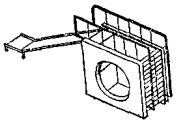 | Опора железобетонная, лесенка и съезд металлические на бетонном фундаменте | 310-4-2 |
| 731 | Горка для съезжания из деревянных конструкций |  | Деревометаллическая на бетонном фундаменте | 310-4-2 |
| 732 | Горка из бревен | 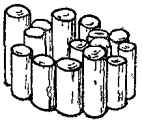 | Деревянная | 310-4-1 и 310-5-4 |

*Продолжение табл. 3*

| Номер цены | Наименование элементов | Эскиз | Характеристика конструкций | № типового проекта |
|---|---|---|---|---|
| 733 | Горка-манеж | 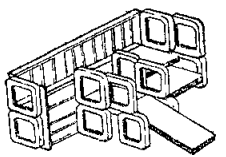 | Деревянная | 310-4-1 |
| 734 | Горка детская, вариант I | 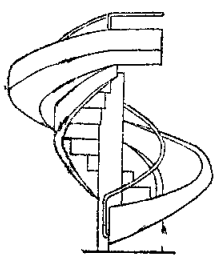 | Железобетонная на бетонном фундаменте | 320-48 |
| 735 | Горка детская, вариант II | 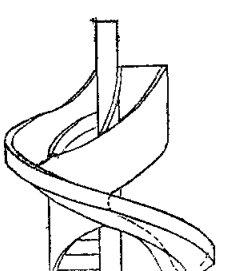 | Железобетонная на бетонном фундаменте | 320-48 |

| | | | | |
|---|---|---|---|---|
| 736 | Горка детская, вариант III | 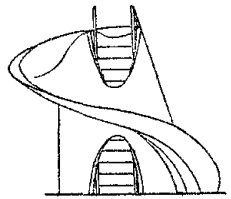 | Фундамент и горка железобетонные, лестница металлическая | 320-48 |
| 737 | Горка-скат, тип I |  | Железобетонная с металлическим скатом | 310-4-1 и 310-5-4 |
| 738 | Горка-скат, тип IIА |  | Металлическая на сборном железобетонном фундаменте | 310-4-1 и 310-5-4 |

*Продолжение табл. 3*

| Номер цены | Наименование элементов | Эскиз | Характеристика конструкций | № типового проекта |
|---|---|---|---|---|
| 739 | Горка-скат, тип IIБ | 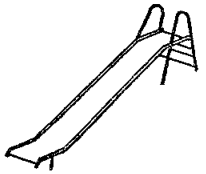 | Металлическая на сборном железобетонном фундаменте | 310-4-1 и 310-5-4 |
| 740 | Городок гимнастический | 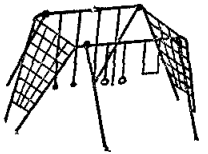 | Металлический на сборном железобетонном фундаменте | 310-4-1 |
| 741 | Грибок теневой |  | Металлический на бетонном фундаменте, сиденье деревянное | 320-48 |

| | | | | |
|---|---|---|---|---|
| 742 | Дворик песочный, тип I | 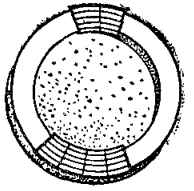 | Железобетонный, сиденья деревянные, засыпка песком | 310-4-1 и 310-5-4 |
| 743 | Дворик песочный, тип II | 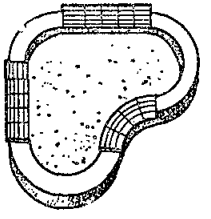 | Железобетонный, сиденья деревянные, засыпка песком | 310-4-1 и 310-5-4 |
| 744 | Дворик песочный, тип III | 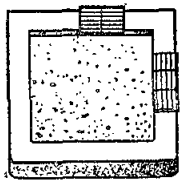 | Железобетонный, сиденья деревянные, засыпка песком | 310-4-1 и 310-5-4 |
| 745 | Дворик песочный из бревен, тип I | 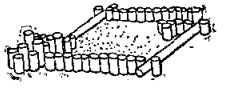 | Деревянный, засыпка песком | 310-5-4 |

*Продолжение табл 3*

| Номер цены | Наименование элементов | Эскиз | Характеристика конструкций | № типового проекта |
|---|---|---|---|---|
| 746<br>747 | Дворик песочный из бревен, тип IIА<br>Дворик песочный из бревен, тип IIБ | 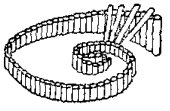 | Деревянные, засыпка песком | 310-5-4 |
| 748 | Знак-указатель автобусных остановок |  | Металлический | 310-1-22 |
| 749 | Зонт теневой, тип I |  | Стойка металлическая на бетонном фундаменте, покрытие деревянное | 310-4-1 и 310-5-4 |

| | | | | |
|---|---|---|---|---|
| 750 | Карусель, тип II | 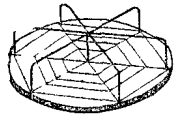 | Каркас металлический, настил из деревянных досок, фундамент бетонный | 310-5 4 |
| 751 | Качалка балансир, тип I |  | Деревянная на железобетонном фундаменте | 310 4-1 и 310 5-4 |
| 752 | Качалка балансир, тип II |  | Деревянная на металлической опоре | 310 4-1 и 310 5-4 |
| 753 | Качалка балансир, тип III | 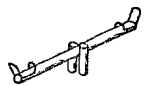 | Деревянная | 310-4-1 и 310-5-4 |
| 754 | Качалка балансир из железобетонных конструкций | 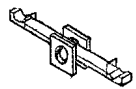 | Железобетонная на бетонном фундаменте, сиденья деревянные | 310-4-2 |

*Продолжение табл. 3*

| Номер цены | Наименование элементов | Эскиз | Характеристика конструкций | № типового проекта |
|---|---|---|---|---|
| 755 | Качалка-балансир из деревянных конструкций |  | Деревянная на бетонном фундаменте | 310-4-2 |
| 756 | Качели из железобетонных конструкций |  | Железобетонные на бетонном фундаменте | 310-4-2 |
| 757 | Качели из деревянных конструкций |  | Деревянные на бутобетонном фундаменте | 310-4-2 |

| | | | | |
|---|---|---|---|---|
| 758 | Качели | 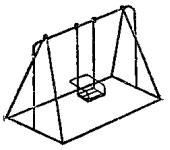 | Металлические | 310-4-1 и 310-5-4 |
| 759<br>760<br>761 | Киоск торговый, тип I<br>Киоск торговый, тип II<br>Киоск торговый, тип III | 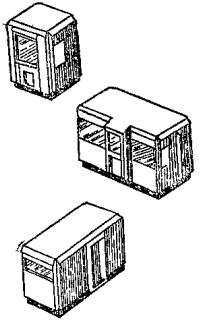 | Каркас металлический, щиты, из ДСП, облицовка — алюминиевые листы | 310-1-22 |
| 762 | Комплекс гимнастический из железобетонных конструкций | 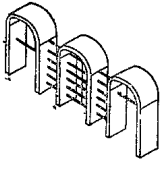 | Железобетонный на бетонном фундаменте, перекладины металлические | 310-4-2 |

*Продолжение табл 3*

| Номер цены | Наименование элементов | Эскиз | Характеристика конструкций | № типового проекта |
|---|---|---|---|---|
| 763 | Комплекс гимнастический из деревянных конструкций |  | Деревянный, перекладины металлические | 310-4-2 |
| 764 | Кострище | 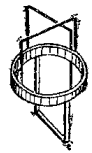 | Металлическое | 320-49 |
| 765 | «Крокодил» для детских игровых площадок и плескательных бассейнов | 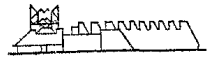 | Железобетонный на бетонном фундаменте | 320-48 |
| 766 | Лабиринт из сборных железобетонных конструкций | 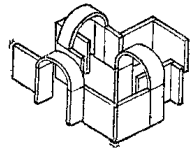 | Железобетонный на бетонном фундаменте | 310-4-2 |

| | | | | |
|---|---|---|---|---|
| 767 | Лабиринт из деревянных конструкций | 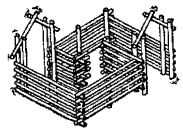 | Деревянные | 310-4-2 |
| 768 | Лежак детский для благоустройства бассейнов | 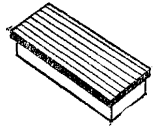 | Железобетонный, настил деревянный | 320-48 |
| 769 | Лесенки-перекладины, тип I | 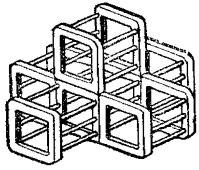 | Деревянный | 310-4-1 |
| 770 | Лесенки-перекладины, тип II |  | Деревянные | 310-4-1 |

*Продолжение табл 3*

| Номер цены | Наименование элементов | Эскиз | Характеристика конструкций | № типового проекта |
|---|---|---|---|---|
| 771 | Лесенки-ступеньки | 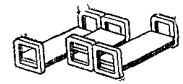 | Деревянные | 310-4-1 |
| 772 | Лесенки-ступеньки из железобетонных конструкций | 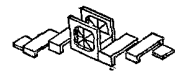 | Железобетонные на бетонном фундаменте | 310-4-2 |
| 773 | Лесенки-ступеньки из деревянных конструкций | 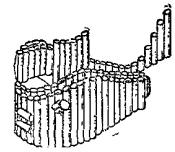 | Деревянные | 310-4-2 |

| | | | | |
|---|---|---|---|---|
| 774 | Лестница наружная, тип IА |  | Железобетонные, ограждения металлические | 310-4-1 и 310-5-4 |
| 775 | Лестница наружная, тип IБ |  | | |
| 776 | Лестница наружная, тип IВ |  | Железобетонные, ограждения металлические | 310-4-1 и 310-5-4 |
| 777 | Лестница наружная, тип IГ | 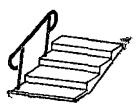 | | |

*Продолжение табл 3*

| Номер цены | Наименование элементов | Эскиз | Характеристика конструкций | № типового проекта |
|---|---|---|---|---|
| 778<br>779 | Лестница-трибуна, тип IА<br>Лестница-трибуна, тип IБ |  | Железобетонные, сиденья деревянные | 310-4-1 и 310-5-4 |
| 780<br>781 | Лестница-трибуна, тип IIА<br>Лестница-трибуна, типа IIБ |  | Железобетонные, сиденья деревянные | 310-4-1 и 310-5-4 |
| 782<br>783 | Лиана, тип I<br>Лиана, тип II |  | Металлические на сборном железобетонном фундаменте | 310-4-1 |

| | | | | |
|---|---|---|---|---|
| 784 | Лиана «Дракон» из железобетонных конструкций | 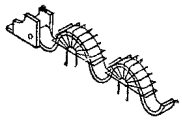 | Железобетонная на бетонном фундаменте, перекладины металлические | 310-4-2 |
| 785 | Лиана из деревянных конструкций |  | Деревометаллическая | 310-4-2 |
| 786 | «Луноход» | 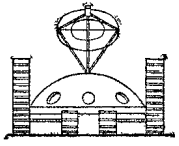 | Железобетонный | 320-48 |
| 787 | Манеж | 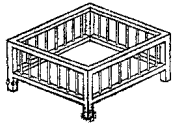 | Деревянный | 310-4-1 |

*Продолжение табл. 3*

| Номер цены | Наименование элементов | Эскиз | Характеристика конструкций | № типового проекта |
|---|---|---|---|---|
| 788 | Манеж-автомобиль из железобетонных конструкций | 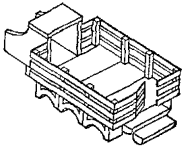 | Железобетонный, ограждение и ступеньки деревянные | 310-4-2 |
| 789 | Манеж из деревянных конструкций | 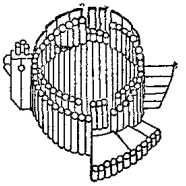 | Деревянный | 310-4-2 |
| 790 | Мачта для лазания | 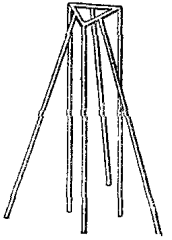 | Металлическая на сборных железобетонных фундаментах | 310-4-1 |

| | | | | |
|---|---|---|---|---|
| 791 | Мостик из железобетонных конструкций | 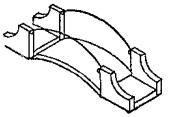 | Железобетонный на бетонном фундаменте | 310-4-2 |
| 792 | Мостик из деревянных конструкций |  | Деревянный | 310-4-2 |
| 793 | Мостик пешеходный | 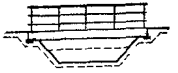 | Железобетонный, ограждение металлическое | 320-49 |
| 794 | Навес теневой | 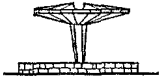 | Металлический на бетонном фундаменте, бортик бутобетонный | 320-49 |

*Продолжение табл 3*

| Номер цены | Наименование элементов | Эскиз | Характеристика конструкций | № типового проекта |
|---|---|---|---|---|
| 795<br>796<br>797<br><br>798 | Навес, тип I<br>Навес, тип 2<br>При удлинении навесов типа 1 и 2 секцией типа 1, на каждые 6 м<br>При удлинении навесов типа 1 и 2 секцией типа 2 на каждые 6 м | 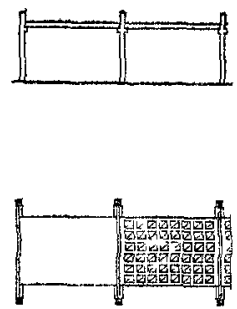<br>Навес 1 Навес 2 | Железобетонные на сборных железобетонных фундаментах | 320-56 |
| 799<br>800 | Навес теневой, тип IA<br>Навес теневой, тип IБ | 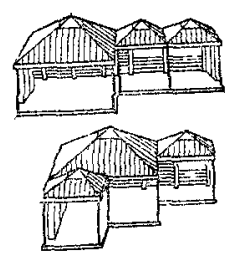 | Стенки и фундаменты железобетонные, стойки металлические, полы и обрешетка деревянные, кровля из стеклопластика | 310-4-1 |

| | | | | |
|---|---|---|---|---|
| 801<br><br><br><br>802 | Навес теневой, тип IIА<br><br><br><br>Навес теневой, тип IIБ | 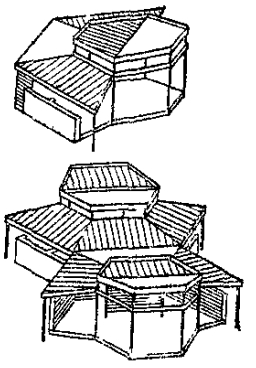 | Стенки и фундаменты железобетонные, стойки металлические, полы и обрешетка деревянные, кровля из стеклопластика | 310-4-1 |
| 803 | Навес для хранения санок и колясок из железобетонных конструкций | 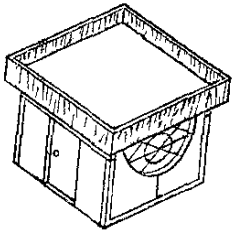 | Железобетонный, стойки металлические на бетонном фундаменте, покрытие асбестоцементное | 310-4-2 |

*Продолжение табл. 3*

| Номер цены | Наименование элементов | Эскиз | Характеристика конструкций | № типового проекта |
|---|---|---|---|---|
| 804 | Навес для хранения санок и колясок из деревянных конструкций | 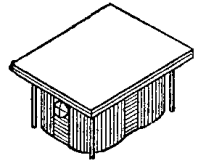 | Деревянный, покрытие асбестоцементное | 310-4-2 |
| 805 | Навес теневой из железобетонных конструкций | 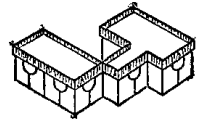 | Железобетонный, стойки металлические на бетонном фундаменте, пол деревянный, покрытие асбестоцементное | 310-4-2 |

| | | | | |
|---|---|---|---|---|
| 806 | Навес теневой из деревянных конструкций, тип 1 | 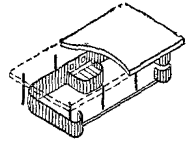 | Деревянный, стойки металлические, покрытие волнистым стеклопластиком | 310-4-2 |
| 807 | Навес теневой из деревянных конструкций, тип 2 | 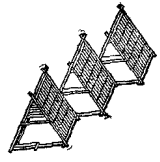 | Деревянныый, стойки на бутобетонном фундаменте | 310-4-2 |
| 808 | Ограда железобетонная, тип 1 | 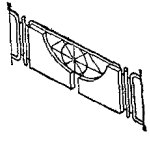 | Металлическая с железобетонными панелями | 310-4-2 |

*Продолжение табл 3*

| Номер цены | Наименование элементов | Эскиз | Характеристика конструкций | № типового проекта |
|---|---|---|---|---|
| 809 | Ограда железобетонная, тип 2 | 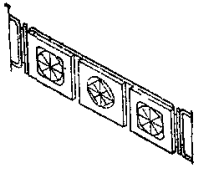 | Металлическая с железобетонными панелями | 310-4-2 |
| 810 | Ограда металлическая из элементов ЭМ-22 | 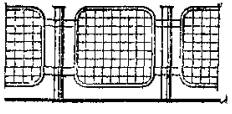 | Металлическая | 310-4-2 |
| 811 | Ворота металлические, тип I, II | 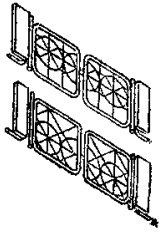 | Металлические | 310-4-2 |

| | | | | |
|---|---|---|---|---|
| 812 | Калитки металлические тип I, II | 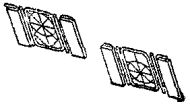 | Металлические | 310-4-2 |
| 813<br>814 | Ограждение проезжей части, тип I<br>Ограждение проезжей части, тип II | 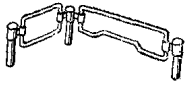 | Стойки асбестоцементные, трубы на бетонном фундаменте, секции металлические | 310-1-22 |
| 815 | Ограждение хоккейного поля (нормальная площадка) | 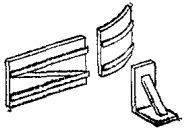 | Деревянное | 310-4-1<br>и<br>310-5-4 |

| Номер цены | Наименование элементов | Эскиз | Характеристика конструкции | № типового проекта |
|---|---|---|---|---|
| 816 | Остановка автобусная, вариант I | 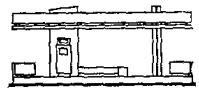 | Железобетонная на бетонном фундаменте с кирпичной стенкой и деревянными скамьями | 320-48 |
| 817 | Остановка автобусная, вариант II |  | Железобетонная на бетонном основании и деревянными скамьями | 320-48 |
| 818 | Павильон на автобусной остановке, тип I | 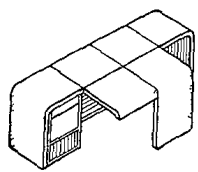 | Железобетонный, скамьи деревянные | 310-1-22 |
| 819 | Павильон на автобусной остановке, тип II | 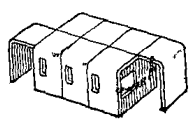 | Железобетонный, скамьи деревянные | 310-1-22 |

| | | | | |
|---|---|---|---|---|
| 820 | Павильон на автобусной остановке, тип III | 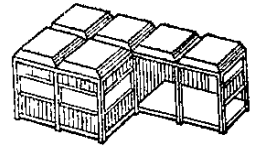 | Деревянный | 310-1-22 |
| 821 | Павильон на автобусной остановке, тип IV | 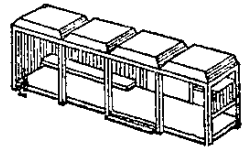 | Деревянный | 310-1-22 |
| 822 | Песочница, тип I | 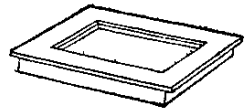 | Деревянная с засыпкой песком | 310-4-1 |
| 823 | Песочница, тип II | 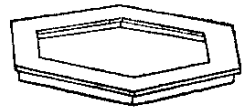 | Деревянная с засыпкой песком | 310-4-1 |

*Продолжение табл. 9*

| Номер цены | Наименование элементов | Эскиз | Характеристика конструкций | № типового проекта |
|---|---|---|---|---|
| 824 | Песочница диаметром 1,5 м для плескательного бассейна | 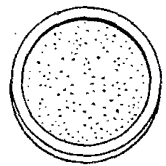 | Железобетонная с засыпкой песком | 320-48 |
| 825 | Песочница диаметром 1,7 м для плескательного бассейна | 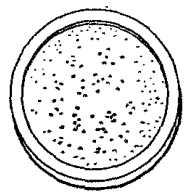 | Железобетонная с засыпкой песком | 320-48 |
| 826 | Песочница из железобетонных конструкций, тип 1 с теневым зонтом | 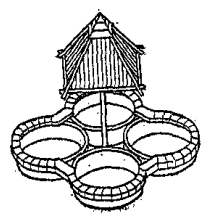 | Железобетонная с засыпкой песком, сиденья и грибок деревянные | 310-4-2 |

| | | | | |
|---|---|---|---|---|
| 827 | Песочница из железобетонных конструкций, тип 2 | 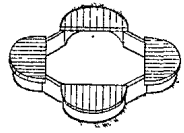 | Железобетонная с засыпкой песком, сиденья деревянные | 310-4-2 |
| 828 | Песочница из деревянных конструкций, тип 1 |  | Деревянная, стойки на бутобетонном фундаменте, засыпка песком | 310-4-2 |
| 829 | Песочница из деревянных конструкций, тип 2 | 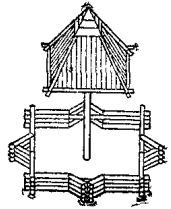 | Деревянная, стойка на бетонном фундаменте, засыпка песком | 310-4-2 |

*Продолжение табл. 3*

| Номер цены | Наименование элементов | Эскиз | Характеристика конструкций | № типового проекта |
|---|---|---|---|---|
| 830 | Песочный дворик с лабиринтом из деревянных конструкций | 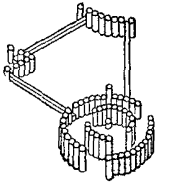 | Деревянный | 310-4-2 |
| 831 | Пирамида, тип IA | 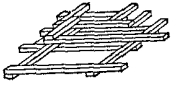 | Деревянная | 310-4-1 и 310-5-4 |
| 832 | Пирамида, тип IБ | 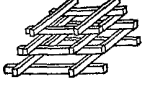 | Деревянная | 310-4-1 и 310-5-4 |

| | | | | |
|---|---|---|---|---|
| 833 | Пирамида, тип IВ | 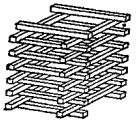 | Деревянная | 310-4-1 и 310-5-4 |
| 834<br>835 | Пирамида, тип IIА<br>Пирамида, тип IIБ |  | Деревянная | 310-5-4 |
| 836 | Пирамида с горкой для съезжания из деревянных конструкций | 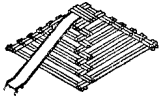 | Деревянная, горка металлическая | 310-4-2 |
| 837 | Пирамида-трельяж | 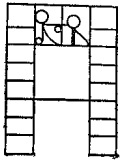 | Металлическая на бетонном фундаменте | 320-48 |

*Продолжение табл. 3*

| Номер цены | Наименование элементов | Эскиз | Характеристика конструкций | № типового проекта |
|---|---|---|---|---|
| 838 | Покрытие внутриплощадочных проездов |  | Асфальтобетон среднезернистый — 5 см; щебень — 16 см; песок — 20 см | 310-4-1 |
| 839 | Покрытие тротуаров, площадок, отмосток | 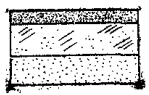 | Асфальтобетон — 2,5 см; щебень — 10 см; песок — 8 см | 310-4-1 |
| 840 | Покрытие площадок, дорожек | 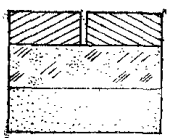 | Бетонные плитки 50×50×7 см; гравийно-песчаная смесь — 12 см; песок — 15 см | 310-4-1 |
| 841 | Покрытие тротуаров, площадок, дорожек | 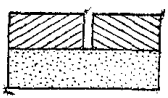 | Бетонные плитки 50×50×7 см; песок — 10 см | 310-4-1 |

| | | | | |
|---|---|---|---|---|
| 842 | Покрытие площадок, дорожек | 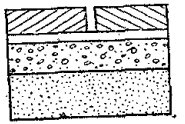 | Бетонные плитки 40×40×7 см, цементная стяжка — 2см; бетон — 8 см; песок — 15 см | 310-4-1 |
| 843 | Покрытие площадок, дорожек | 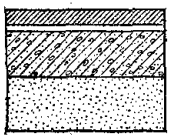 | Мозаичный слой — 4 см; цементная стяжка — 2 см; армированный бетон — 10 см; песок — 15 см | 310-4-1 |
| 844 | Покрытие площадок, дорожек |  | Песчано-гравийная смесь — 8 см | 310-4-1 |
| 845 | Покрытие площадок, дорожек | 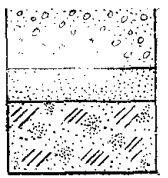 | Бетон — 16 см; песок — 5 см; гравийно-песчаная смесь — 20 см | 310-4-1 |

*Продолжение табл. 3*

| Номер цены | Наименование элементов | Эскиз | Характеристика конструкций | № типового проекта |
|---|---|---|---|---|
| 846 | Бетонный бортовой камень при дорогах с цементно-бетонным покрытием | 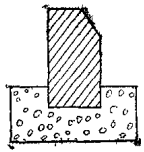 | Бетонный бортовой камень на бетонном основании | 310-4-1 |
| 847 | Бетонный бортовой камень при дорогах, кроме цементно-бетонного покрытия | 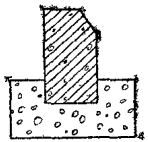 | Бетонный бортовой камень на бетонном основании | 310-4-1 |
| 848 | Бетонный поребрик при дорогах с цементно-бетонным покрытием | 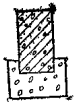 | Бетонный поребрик на бетонном основании | 310-4-1 |

| | | | | |
|---|---|---|---|---|
| 849 | Бетонный поребрик при дорогах, кроме цементно-бетонного покрытия |  | Бетонный поребрик на бетонном основании | 310-4-1 |
| 850 | Реклама отдельно стоящая для кинотеатров, тип I | 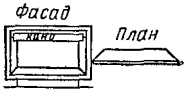 | Железобетонная на фундаментных плитах | 320-61 |
| 851 | Реклама отдельно стоящая для кинотеатров, тип II | 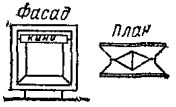 | Железобетонная | 320-61 |
| 852 | Реклама отдельно стоящая для кинотеатров, тип III | 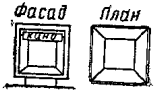 | Железобетонная | 320-61 |
| 853 | Реклама отдельно стоящая для кинотеатров, тип IV | 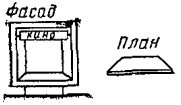 | Железобетонная на фундаментных плитах | 320-61 |

*Продолжение табл. 3*

| Номер *цены* | Наименование элементов | Эскиз | Характеристика конструкций | № типового проекта |
|---|---|---|---|---|
| 854 | Реклама отдельно стоящая для кинотеатров, тип V | 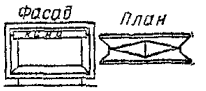  | Железобетонная | 320-61 |
| 855 | Реклама отдельно стоящая для кинотеатров, тип VI | 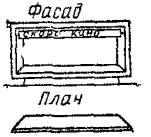  | Железобетонная на фундаментных плитах | 320-61 |
| 856 | Реклама отдельно стоящая для кинотеатров, тип VII |   | Железобетонная | 320-61 |
| 857<br>858 | Рукоход, тип I<br>Рукоход, тип II |  | Металлические на сборном железобетонном фундаменте | 310-4-1 и 310-5-4 |

| | | | | |
|---|---|---|---|---|
| 859<br>860 | Сетка для лазания, тип I<br>Сетка для лазания, тип II | 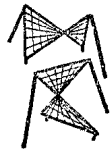 | Металлические на сборном железобетонном фундаменте | 310-4-1 и<br>310-5-4 |
| 861 | Сетка для лазания из железобетонных конструкций | 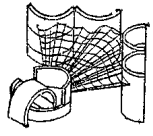 | Железобетонная на бетонном основании | 310-4-2 |
| 862 | Сетка для лазания из деревянных конструкций | 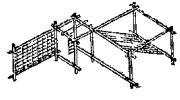 | Деревянная | 320-4-2 |
| 863 | Скамья, тип I |  | Деревянная | 320-49 |

*Продолжение табл. 3*

| Номер цены | Наименование элементов | Эскиз | Характеристика конструкций | № типового проекта |
|---|---|---|---|---|
| 864 | Скамья, тип 2 |  | Деревянная | 320-49 |
| 865 | Скамьи детские, тип I, II, III, IV | 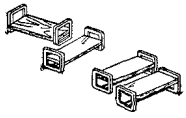 | Деревянные | 310-4-1 |
| 866 | Скамья односторонняя | 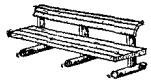 | Деревянная | 310-1-22 |
| 867 | Скамья двухсторонняя | 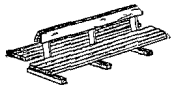 | Деревянная | 310-1-22 |
| 868 | Скамья прямолинейная, ПС-1 |  | Сборная железобетонная, сиденье деревянное | 310-1-22 |

| | | | | |
|---|---|---|---|---|
| 869 | Скамья криволинейная, секция КС-1 |  | Сборная железобетонная, сиденье деревянное | 310-1-22 |
| 870 | Скамья для взрослых, тип I из железобетонных конструкций | 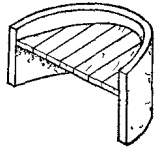 | Железобетонная, сиденье деревянное | 310-4-2 |
| 871 | Скамья для взрослых из деревянных конструкций | 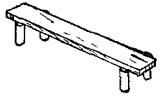 | Деревянная | 310-4-2 |
| 872 | Скамья для детей, тип II из железобетонных конструкций |  | Железобетонная, сиденье деревянное | 310-4-2 |

*Продолжение табл 3*

| Номер цены | Наименование элементов | Эскиз | Характеристика конструкций | № типового проекта |
|---|---|---|---|---|
| 873 | Скамья детская со столиком для игр, тип 1 | 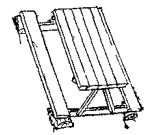 | Деревянная | 310-4-2 |
| 874 | Скамья детская со столиком для игр, тип 2 | 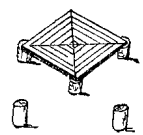 | Деревянная | 310-4-2 |
| 875<br>876<br>877 | Скамья, тип IC-IA<br>Скамья, тип IC-IБ<br>Скамья, тип IC-IB | 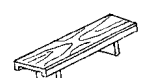 | Сиденья деревянные, опоры железобетонные | 310-4-1 и 310-5-4 |
| 878<br>879<br>880 | Скамья, тип IIC IA<br>Скамья, тип IIC IБ<br>Скамья, тип IIC IB |  | Сиденья деревянные, опоры железобетонные | 310-4-1 и 310-5-4 |

| | | | | |
|---|---|---|---|---|
| 881<br>882 | Скульптура игровая «Черепаха», вариант I<br>Скульптура игровая «Черепаха», вариант II |  | Железобетонные, на бетонном фундаменте | 320-48 |
| 883 | Спираль |  | Металлическая, на сборном железобетонном фундаменте | 310-4-1 |
| 884<br>885 | Стенд предупредительный противопожарный, тип I<br>Стенд предупредительный противопожарный, тип II |  | Деревянные щиты на железобетонных столбах<br>Деревянный, на бетонном фундаменте | 320-49<br>320-49 |
| 886<br>887<br>888 | Стенд информационный, тип I<br>Стенд информационный, тип II<br>Стенд информационный, тип III | 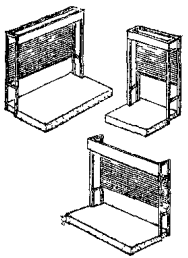 | Каркас и стойки металлические, стенды деревянные, фундаменты сборные железобетонные | 310-1-22 |

*Продолжение табл 3*

| Номер цены | Наименование элементов | Эскиз | Характеристика конструкций | № типового проекта |
|---|---|---|---|---|
| 889<br>890 | Стенд наглядной агитации, тип I<br>Стенд наглядной агитации, тип II | 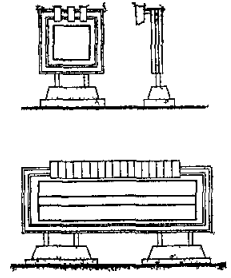 | Каркас и стойки металлические, стенды деревянные, фундаменты сборные железобетонные | 310-1-22 |
| 891 | Стенка игровая | 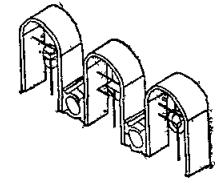 | Железобетонная, на бетонном фундаменте, перекладины металлические | 310-4-2 |

| | | | | |
|---|---|---|---|---|
| 892<br>893 | Стенка, тип I отбойная для мяча<br>Стенка, тип II ветрозащитная со скамьей | 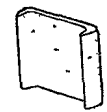<br>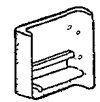 | Железобетонные, на сборных железобетонных фундаментах | 310-4-1 и 310-5-4 |
| 894 | Стенка, тип III со шведской стенкой |  | Железобетонные, на сборных железобетонных фундаментах | 310-4-1 и 310-5-4 |
| 895 | Стенка, типа IV для рисования |  | | |

*Продолжение табл. 3*

| Номер цены | Наименование элементов | Эскиз | Характеристика конструкций | № типового проекта |
|---|---|---|---|---|
| 896 | Стенка, тип V с кольцом мишенью | 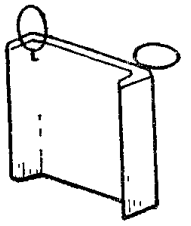 | Железобетонные, на сборных железобетонных фундаментах | 310-4-1 и 310-5-4 |
| 897 | Стенка гимнастическая, тип I |  | Металлическая, на сборном железобетонном фундаменте | 310-4-1 и 310-5-4 |
| 898 | Стенка гимнастическая, тип II |  | Металлическая, на сборном железобетонном фундаменте | 310-4-1 и 310-5-4 |

| | | | | |
|---|---|---|---|---|
| 899 | Стенка шведская | 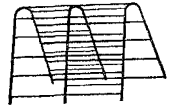 | Металлическая, на сборном железобетонном фундаменте | 310-4-1 и 310-5-4 |
| 900 | Стойка баскетбольная, тип I | 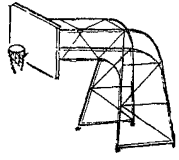 | Металлическая, на сборном железобетонном фундаменте | 310-4-1 |
| 901 | Стойки волейбольные | 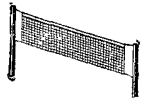 | Металлические, на бетонном фундаменте | 310-4-1 и 310-5-4 |
| 902 | Стол со стульями, тип 1 |  | Деревянный | 320-49 |

*Продолжение табл. 3*

| Номер цены | Наименование элементов | Эскиз | Характеристика конструкций | № типового проекта |
|---|---|---|---|---|
| 903 | Стол со скамьями, тип 2 |  | Деревянный, на бетонных опорах | 320-49 |
| 904 | Стол с раздвижными скамьями, тип 3 |  | Деревянный | 320-49 |
| 905 | Стол-подставка |  | Деревянный щит на асбоцементной трубе | 310-4-1 |

| | | | | |
|---|---|---|---|---|
| 906 | Столик для игр | 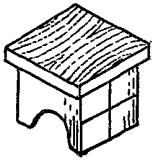 | Опора железобетонная, щит деревянный | 310-4-2 |
| 907<br>908<br>909 | Столик для игр, тип I<br>Столик для игр, тип II<br>Столик для игр, тип III | 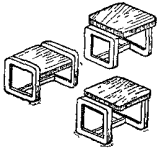 | Деревянные | 310-4-1 |
| 910 | Стол для настольного тенниса | 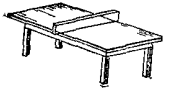 | Армоцементная плита, опора металлическая на сборном железобетонном фундаменте | 310-4-1 и 310-5-4 |

*Продолжение табл 8*

| Номер цены | Наименование элементов | Эскиз | Характеристика конструкций | № типового проекта |
|---|---|---|---|---|
| 911 | Столб рекламный | 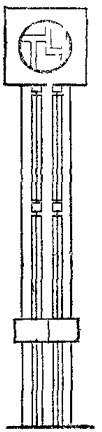 | Каркас металлический, железобетонные колонны на железобетонном фундаменте | 320-56 |
| 912 | Туннель из железобетонных конструкций |  | Железобетонный | 310-4-2 |

| | | | | |
|---|---|---|---|---|
| 913 | Туннель из деревянных конструкций | 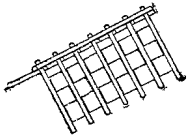 | Деревянный | 310-4-2 |
| 914 | Турник |  | Металлический, на сборном железобетонном фундаменте | 310-4-1 и 310-5-4 |
| 915 | Указатель, тип 1 | 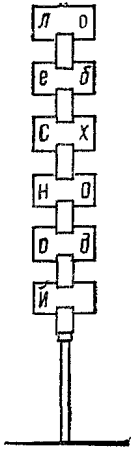 | Деревометаллический, на бетонном фундаменте | 320-49 |

*Продолжение табл 3*

| Номер цены | Наименование элементов | Эскиз | Характеристика конструкции | № типового проекта |
|---|---|---|---|---|
| 916 | Указатель, тип 2 | 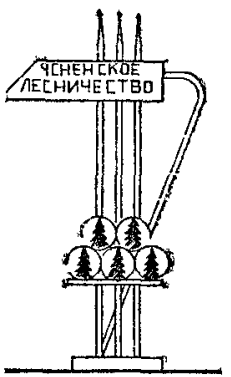 | Деревометаллический, на бетонном фундаменте | 320 49 |
| 917 | Урна стационарная | 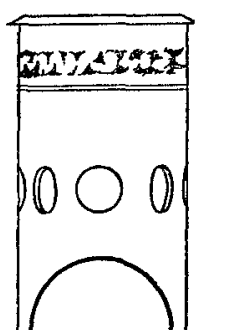 | Асбестоцементная труба на бетонном фундаменте | 320-48 |

| | | | | |
|---|---|---|---|---|
| 918 | Урна металлическая, вариант I | 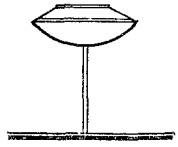 | Металлическая, на бетонном фундаменте | 320-48 |
| 919 | Урна металлическая, вариант II | 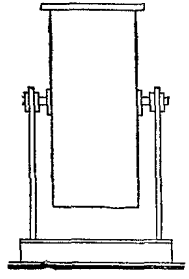 | Металлическая, на бетонном фундаменте | 320-48 |
| 920 | Урна для мусора, тип I | 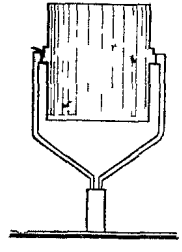 | Деревометаллическая, на бетонном фундаменте | 320-49 |
| 921 | Урна для мусора, гип II | | Металлическая, на бетонном фундаменте | 320-49 |

*Продолжение табл. 3*

| Номер цены | Наименование элементов | Эскиз | Характеристика конструкций | № типового проекта |
|---|---|---|---|---|
| 922 | Урна |  | Сборная железобетонная с металлическим контейнером | 310-1-22 |
| 923 | Установка архитектурно-декоративная у въездов в сельские населенные пункты, совхозы и колхозы, тип I |  | Деревянная, на бетонном постаменте | 320-42 |
| 924 | Установка архитектурно-декоративная у въездов в сельские населенные пункты, совхозы и колхозы, тип II |  | Монолитная железобетонная стенка на бетонном фундаменте | 320-42 |
| 925 | Установка архитектурно-декоративная у въездов в сельские населенные пункты, совхозы и колхозы, тип III | 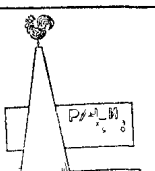 | Конус из сборного бетона, на бетонном фундаменте со сборной железобетонной плитой | 320-42 |

| | | | | |
|---|---|---|---|---|
| 926 | Установка архитектурно-декоративная у въездов в сельские населенные пункты, совхозы и колхозы, тип IV (вариант из кирпича) | 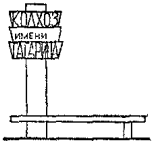 | Кирпичный столб на бетонном фундаменте со сборной железобетонной плитой и деревянными сиденьями | 320-42 |
| 927 | Установка архитектурно-декоративная у въездов в сельские населенные пункты, совхозы и колхозы, тип IV (вариант из монолитного бетона) | 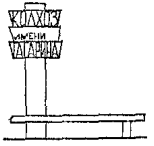 | Монолитный бетонный столб на бетонном фундаменте со сборной железобетонной плитой и деревянными сиденьями | 320-42 |
| 928 | Установка архитектурно-декоративная у въездов в сельские населенные пункты, совхозы и колхозы, тип V | 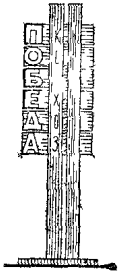 | Деревянная на бетонном фундаменте | 320-42 |

*Продолжение табл. 3*

| Номер цены | Наименование элементов | Эскиз | Характеристика конструкций | № типового проекта |
|---|---|---|---|---|
| 929 | Устройство для вертикального озеленения из железобетонных конструкций | 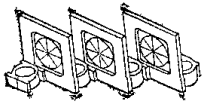 | Железобетонное на бетонном основании | 310-4-2 |
| 930 | Устройство для вертикального озеленения из деревянных конструкций | 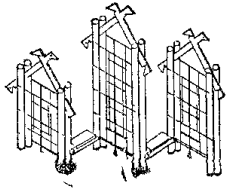 | Деревянное | 310-4-2 |
| 931 | Устройство солнцезащитное ЭСУ-1 | 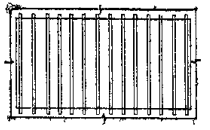 | Железобетонные | 320-56 |

| | | | | |
|---|---|---|---|---|
| 932 | Устройство солнцезащитное ЭСУ-2 |  | | |
| 933 | Устройство для прокатывания мяча из железобетонных конструкций | 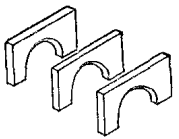 | Железобетонное на бетонном фундаменте | 310-4-2 |
| 934 | Устройство для прокатывания мяча из деревянных конструкций | 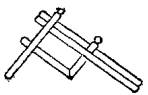 | Деревянное | 310-4-2 |

*Продолжение табл 3*

| Номер цены | Наименование элементов | Эскиз | Характеристика конструкций | № типового проекта |
|---|---|---|---|---|
| 935 | Устройство игровое для рисования | 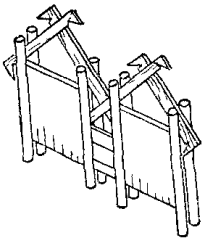 | Деревянное | 310-4-2 |
| 936 | Устройство игровое для стрельбы из лука, метания в цель | 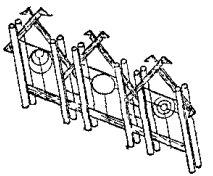 | Деревометаллическое | 310-4-2 |
| 937 | Устройство для сюжетно ролевых игр «поезд» | 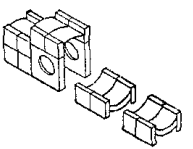 | Железобетонное на бетонном основании | 310-4-2 |

| | | | | |
|---|---|---|---|---|
| 938<br>939<br>940 | Флагшток Ф 1<br>Флагшток Ф 2<br>Флагшток Ф-3 | 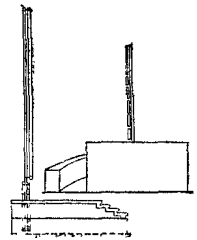 | Металлические на железобетонном основании | 320-48 |
| 941<br>942 | Флагшток, тип I<br>Флагшток, тип II |  | Металлические на бетонном фундаменте | 310-4-1 |

*Продолжение табл. 3*

| Номер цены | Наименование элементов | Эскиз | Характеристика конструкций | № типового проекта |
|---|---|---|---|---|
| 943 | Фонтанчик питьевой с декоративными чашами для воды | 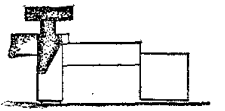 | Железобетонный на бетонном фундаменте | 320-48 |
| 944 | Цветочница БЦ-1 |  | Сборная жслезобетонная | 310-1-22 |
| 945 | Цветочница, прямолинейная секция |  | Сборная железобетонная | 310-1-22 |

| | | | | |
|---|---|---|---|---|
| 946 | Цветочница, криволинейная секция | 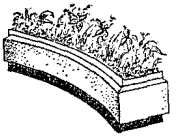 | Сборная железобетонная | 310-1-22 |
| 947<br>948<br>949<br>950 | Цветочница из арок, тип I<br>Цветочница из арок, тип II<br>Цветочница из арок, тип III<br>Цветочница из арок, тип IV |  | Сборные железобетонные | 310-4-1 |
| 951 | Цветочница со скамьей из железобетонных конструкции, тип 1 | 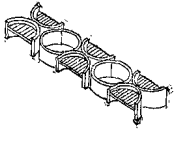 | Железобетонная, сиденье деревянное | 310-4-2 |

*Продолжение табл. 3*

| Номер цены | Наименование элементов | Эскиз | Характеристика конструкций | № типового объекта |
|---|---|---|---|---|
| 952 | Цветочница из железобетонных конструкций, тип 2 | 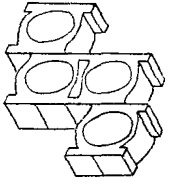 | Железобетонная | 310-4-2 |
| 953 | Цветочница из железобетонных конструкций, тип 3 | 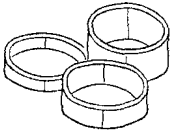 | Железобетонная | 310-4-2 |
| 954 | Цветочница из деревянных конструкций, тип 1 | 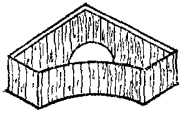 | Деревянная | 310-4-2 |

| | | | | |
|---|---|---|---|---|
| 955 | Цветочница из деревянных конструкций, тип 2 |  | Деревянная | 310-4-2 |
| 956 | Чаша-галечница | 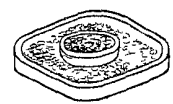 | Железобетонная | 310-4-1 |
| 957 | Яма для мусора |  | Деревянная | 320-49 |

**1.10.** В таблицах цен Прейскуранта содержатся следующие показатели, приведенные на принятый измеритель:

прямые затраты, в рублях (гр. 2), по всем территориальным районам и подрайонам, включающие стоимость работ и затрат, перечисленных в п. 1.4 Технической части;

нормативная условно-чистая продукция, в рублях (гр. 3), по всем территориальным районам и подрайонам, содержащаяся в прямых затратах;

основная заработная плата и стоимость эксплуатации машин, в рублях (гр. 4—6), по всем территориальным районам и подрайонам, определенная с учетом коэффициентов на заработную плату (включая заработную плату рабочих, обслуживающих машины), приведенных в табл. 1 Технической части;

затраты труда рабочих, в человеко-часах (гр. 7), по работам и затратам, перечисленным в п. 1.4 Технической части;

масса сборных бетонных и железобетонных конструкций и кирпича строительного.

## 2. ПОРЯДОК СОСТАВЛЕНИЯ СМЕТ НА СТРОИТЕЛЬСТВО ЗДАНИЙ И СООРУЖЕНИЙ С ПРИМЕНЕНИЕМ ЦЕН ПРЕЙСКУРАНТА

**2.1.** Составление локальных смет на строительство зданий и сооружений по показателям, приведенным в основных ценах и поправках Прейскуранта, производится по формам, установленным «Инструкцией о составе, порядке разработки, согласования и утверждения проектов и смет на строительство предприятий, зданий и сооружений» (СН 202-81*).

При этом накладные расходы и плановые накопления начисляются непосредственно в сметах по нормам, установленным для конкретного строительства.

Пример составления локальных смет на строительство зданий и сооружений с применением цен Прейскуранта приводится в прил. 6.

Составление объектных смет и сводных сметных расчетов производится в порядке, установленном Госстроем СССР.

**2.2.** При составлении локальных смет на строительство зданий и сооружений по конкретной стройке необхо-

димо учитывать следующие поправки и коэффициенты, отражающие местные условия строительства:

а) поправку к ценам № 838—843, 845 при изменении толщины песчаного основания на каждые ±10 см (прил. 2);

б) поправки к основной заработной плате ($П_з$) на всех строительно-монтажных работах и заработной плате рабочих, обслуживающих машины на строительных работах и при монтаже металлоконструкций, учитывающие районный коэффициент к заработной плате рабочих, отличающийся от принятого в Прейскуранте, или коэффициент, установленный решением директивных органов для отдельных строек (или районов), для высокогорных, безводных, пустынных местностей и других сложных условий, определяются по формуле

$$П_з = З\,(К_с/К_п - 1),$$

где $З$ — основная заработная плата рабочих на всех строительно-монтажных работах и заработная плата рабочих, обслуживающих машины на строительных работах и при монтаже металлоконструкций, принятая для района строительства, приведенная в гр. 4 и 6 таблиц основных цен Прейскуранта, откорректированная с учетом поправок, указанных в п. 2.2а Технической части; $К_с$ — районный коэффициент к заработной плате рабочих по отдельным районам, областям, краям и республикам, отличающийся от принятого в Прейскуранте, или коэффициент, установленный решением директивных органов для отдельных строек (или районов), для высокогорных, безводных, пустынных местностей и других сложных условий в соответствии с «Указаниями по применению единых районных единичных расценок на строительные конструкции и работы» (ЕРЕР-84) и «Указаниями по применению расценок на монтаж оборудования»; $К_п$ — коэффициент к заработной плате рабочих, учтенный в Прейскуранте, приводится в табл. 1 Технической части;

в) поправку к заработной плате рабочих, обслуживающих машины на электроосвещение ($П_{зм}$), определяемую по формуле

$$П_{зм} = 1{,}4\ З_м\,(К_с - К_п),$$

где $З_м$ — заработная плата рабочих, обслуживающих машины на электроосвещение, приведенная в гр. 6 1-го территориального района соответствующего раздела основной цечы Прейскуранта; (значечие $К_с$ и $К_п$ приведены в п. 2.2б).

г) поправку, учитывающую изменение скорости перевозки кирпича строительного и сборных бетонных и железобетонных конструкций, ($П$), в связи с отклонением условий их транспортирования от принятых в Прейскуранте.

Величина поправки $П$ определяется по формуле

$$П = (Т_м - Т_п)\,Q,$$

где $Т_м$ — транспортные расходы, руб. за 1 т кирпича строительного и сборных бетонных и железобетонных конструкций, приведенные в зональных каталогах

или определенные расчетом по местным условиям строительства; $T_{п}$ — транспортные расходы, руб. за 1 т кирпича строительного и сборных бетонных и железобетонных конструкций, учтенные в настоящем Прейскуранте и приведенные в табл. 2 Технической части; $Q$ — масса кирпича строительного и сборных бетонных и железобетонных конструкций, приведенная в заголовках цен Прейскуранта;

д) поправку, учитывающую разницу в оптовых ценах на кирпич строительный и сборные бетонные и железобетонные конструкции, а также разницу сметных цен на остальные местные строительные материалы между действующими в отдельных областях, краях и республиках и принятыми в ценах Прейскуранта (поправка приведена в прил. 3).

Примечание: Все поправки разработаны в сметных прямых затратах, поэтому накладные расходы, плановые накопления и другие лимитированные затраты начисляются непосредственно в сметах.

Последовательность внесения поправок в смету и применения коэффициентов аналогична порядку их записи в настоящем пункте.

2.3. В тех случаях, когда для строительства, осуществляемого силами межколхозных строительных организаций, материалы, изделия и конструкции поставляются по ценам, отличающимся от установленных для государственного строительства, сметная стоимость определяется по прейскурантам, а разница в ценах (между учтенной в Прейскуранте и заготовительной стоимостью) учитывается в сметах в порядке, установленном Госстроем СССР.

Стоимость материалов, учтенных Прейскурантом, определяется как разность между прямыми затратами и нормативной условно-чистой продукцией основных цен Прейскуранта и поправок.

При этом потребность материалов, изделий и конструкций, необходимых для строительства здания или сооружения, принимается приведенная в составе рабочей документации.

2.4. При составлении смет с применением цен Прейскуранта следует иметь в виду, что:

а) затраты на транспортирование излишнего грунта учтены в ценах Прейскуранта и полностью отнесены к эксплуатации машин. Эти затраты приведены в прил. 4;

б) в общем комплексе плескательного бассейна с горкой «слоник» (типовой проект 320-48, листы АС20-27, цена № 705), не учтено устройство детской горки (вариант I), грибков теневых, песочниц. Стоимость указанных малых форм должна определяться по отдельным ценам № 734, 741, 824,. 825;

в) в общем комплексе плескательного бассейна в оборудовании детской площадки (типовой проект 320-48, листы АС38-48, цена № 710), не учтено устройство грибков теневых, лежаков детских. Стоимость указанных малых форм должна определяться по отдельным ценам № 741, 768;

г) ценами Прейскуранта № 818-821 на павильоны на автобусных остановках не учтена установка знака — указателя автобусных остановок. Стоимость знака — указателя автобусных остановок должна определяться по цене № 748;

д) в ценах Прейскуранта № 944—955 на цветочницы учтена засыпка цветочниц растительным грунтом;

е) при определении сметной стоимости строительства зданий и сооружений в Мурманской обл. затраты на эксплуатацию машин, приведенные в ценах Прейскуранта, следует корректировать в соответствии с п. 2.25 Общих положений «Указаний по применению единых районных единичных расценок на строительные конструкции и работы» (ЕРЕР-84).

**2.5.** При поставке на строительство переносных малых архитектурных форм промышленными предприятиями стоимость их в объем выполненных строительно-монтажных работ не включается и оплачивается отдельно по счетам без начисления накладных расходов и плановых накоплений, но с добавлением транспортно-заготовительных расходов. В этом случае цены Прейскуранта на указанные малые архитектурные формы не применяются.

**2.6.** Затраты, не учтенные ценами и поправками Прейскуранта, предусматриваются дополнительно в сметах в соответствии с действующими положениями.

**2.7.** Вносить в цены Прейскуранта изменения, не предусмотренные Технической частью, поправками и коэффициентами, приведенными в приложениях, не разрешается.

**2.8.** Настоящий выпуск является продолжением вып. 2 части 1 Прейскуранта на элементы внешнего благоустройства зданий и сооружений.

Нумерация районных цен во всех выпусках принята сквозная.

**2.9.** При составлении смет следует применять сокращенное название настоящего Прейскуранта — ПРЗСм.ф.

# 1. АРКИ

**Районная цена № 1-696**

Арка — гимнастическая лестница
Масса сборных железобетонных конструкций — 0,8 т
*Измеритель — 1 арка*

| Районы | Прямые затраты, руб. | Нормативная условно-чистая продукция, руб. | В том числе, руб. | | | Затраты труда рабочих, чел.-ч |
|---|---|---|---|---|---|---|
| | | | основная заработная плата рабочих | эксплуатация машин | | |
| | | | | всего | в том числе заработная плата рабочих, обслуживающих машины | |
| **РАЗДЕЛ I. СТРОИТЕЛЬНЫЕ РАБОТЫ** | | | | | | |
| 1а, 1ж | 45 | 6,29 | 3,52 | 2,77 | 1,02 | 5,99 |
| 1б, 1г—1е, 6в | 49,3 | 6,3 | 3,52 | 2,78 | 1,02 | 5,99 |
| 1в | 47 | 6,3 | 3,52 | 2,78 | 1,02 | 5,99 |
| 2а | 56,6 | 7,22 | 4,22 | 3 | 1,22 | 5,99 |
| 2б, 8а, 12в | 50,9 | 6,97 | 4,04 | 2,93 | 1,17 | 5,99 |
| 2в, 9в | 66,7 | 7,22 | 4,22 | 3 | 1,22 | 5,99 |
| 2г | 54,5 | 8,14 | 4,92 | 3,22 | 1,42 | 5,99 |
| 3 | 44 | 6,29 | 3,52 | 2,77 | 1,02 | 5,99 |
| 4, 6а, 6б | 46,2 | 6,29 | 3,52 | 2,77 | 1,02 | 5,99 |
| 5а | 48 | 6,3 | 3,52 | 2,78 | 1,02 | 5,99 |
| 5б | 57,8 | 6,32 | 3,52 | 2,8 | 1,02 | 5,99 |
| 7а, 7в | 50 | 6,98 | 4,04 | 2,94 | 1,17 | 5,99 |
| 7б, 7г | 48,3 | 6,97 | 4,04 | 2,93 | 1,17 | 5,99 |
| 8б | 49,5 | 6,97 | 4,04 | 2,93 | 1,17 | 5,99 |
| 8в | 54,2 | 7,21 | 4,22 | 2,99 | 1,22 | 5,99 |
| 8г, 11д | 52,7 | 6,98 | 4,04 | 2,94 | 1,17 | 5,99 |
| 8д, 9б, 12г | 51,2 | 7,2 | 4,22 | 2,98 | 1,22 | 5,99 |
| 8е, 9а, 12е | 52,5 | 7,22 | 4,22 | 3 | 1,22 | 5,99 |
| 10а | 57,7 | 7,66 | 4,57 | 3,09 | 1,32 | 5,99 |
| 10б | 64,2 | 7,66 | 4,57 | 3,09 | 1,32 | 5,99 |
| 10в | 68,5 | 7,66 | 4,57 | 3,09 | 1,32 | 5,99 |
| 11а | 73 | 6,99 | 4,04 | 2,95 | 1,17 | 5,99 |
| 11б | 55 | 6,97 | 4,04 | 2,93 | 1,17 | 5,99 |
| 11в, 11е, 12б | 53,9 | 6,97 | 4,04 | 2,93 | 1,17 | 5,99 |
| 11г | 51,5 | 6,97 | 4,04 | 2,93 | 1,17 | 5,99 |
| 12а | 47,2 | 6,96 | 4,04 | 2,92 | 1,17 | 5,99 |
| 12д | 64,4 | 6,19 | 4,22 | 2,97 | 1,22 | 5,99 |
| **РАЗДЕЛ II. МОНТАЖ МЕТАЛЛОКОНСТРУКЦИЙ** | | | | | | |
| 1, 3, 5 | 4,05 | 0,63 | 0,62 | 0,01 | — | 1,17 |
| 2а, 2в, 8в, 8д, 8е, 12г—12с | 4,21 | 0,75 | 0,74 | 0,01 | — | 1,17 |
| 2б, 8а, 8б, 8г, 12а—12в | 4,17 | 0,72 | 0,71 | 0,01 | — | 1,17 |
| 2г | 4,38 | 0,87 | 0,86 | 0,01 | — | 1,17 |

*Продолжение*

| Районы | Прямые затраты, руб. | Нормативная условно-чистая продукция, руб. | В том числе, руб. | | | Затраты труда рабочих, чел.-ч |
|---|---|---|---|---|---|---|
| | | | основная заработная плата рабочих | эксплуатация машин | | |
| | | | | всего | в том числе заработная плата рабочих, обслуживающих машины | |
| 4 | 3,99 | 0,63 | 0,62 | 0,01 | — | 1,17 |
| 6 | 4,11 | 0,63 | 0,62 | 0,01 | — | 1,17 |
| 7, 11 | 4,13 | 0,72 | 0,71 | 0,01 | — | 1,17 |
| 9 | 4,34 | 0,75 | 0,74 | 0,01 | — | 1,17 |
| 10 | 4,72 | 0,81 | 0,8 | 0,01 | — | 1,17 |

**Районная цена № 1-697**

Арка с кольцом-мишенью

Масса сборных железобетонных конструкций — 0,8 т

*Измеритель — 1 арка*

| Районы | Прямые затраты, руб. | Нормативная условно-чистая продукция, руб. | В том числе, руб. | | | Затраты труда рабочих, чел.-ч |
|---|---|---|---|---|---|---|
| | | | основная заработная плата рабочих | эксплуатация машин | | |
| | | | | всего | в том числе заработная плата рабочих, обслуживающих машины | |
| РАЗДЕЛ I. СТРОИТЕЛЬНЫЕ РАБОТЫ | | | | | | |
| 1а, 1ж | 45,1 | 6,29 | 3,52 | 2,78 | 1,02 | 6 |
| 1б, 1г—1е, 6в | 49,4 | 6,3 | 3,52 | 2,78 | 1,02 | 6 |
| 1в | 47,1 | 6,3 | 3,52 | 2,78 | 1,02 | 6 |
| 2а | 56,7 | 7,23 | ,23 | 3 | 1,22 | 6 |
| 2б, 8а, 12в | 51 | 6,98 | 4,05 | 2,93 | 1,17 | 6 |
| 2в, 9в | 66,8 | 7,23 | 4,23 | 3 | 1,22 | 6 |
| 2г | 54,6 | 8,15 | 4,93 | 3,22 | 1,42 | 6 |
| 3 | 44,2 | 6,29 | 3,52 | 2,77 | 1,02 | 6 |
| 4, 6а, 6б | 46,3 | 6,29 | 3,52 | 2,77 | 1,02 | 6 |
| 5а | 48,1 | 6,3 | 3,52 | 2,78 | 1,02 | 6 |
| 5б | 57,9 | 6,32 | 3,52 | 2,8 | 1,02 | 6 |
| 7а, 7в | 50,1 | 6,99 | 4,05 | 2,94 | 1,17 | 6 |
| 7б, 7г | 48,4 | 6,98 | 4,05 | 2,93 | 1,17 | 6 |
| 8б | 49,6 | 6,98 | 4,05 | 2,93 | 1,17 | 6 |
| 8в | 54,3 | 7,22 | 4,23 | 2,99 | 1,22 | 6 |
| 8г, 11д | 52,8 | 6,99 | 4,05 | 2,94 | 1,17 | 6 |

*Продолжение*

| Районы | Прямые затраты, руб. | Нормативная условно-чистая продукция, руб. | В том числе, руб. | | | Затраты труда рабочих, чел.-ч |
|---|---|---|---|---|---|---|
| | | | основная заработная плата рабочих | эксплуатация машин | | |
| | | | | всего | в том числе заработная плата рабочих, обслуживающих машины | |
| 8д, 9б, 12г | 51,3 | 7,21 | 4,23 | 2,98 | 1,22 | 6 |
| 8е, 9а, 12е | 52,6 | 7,23 | 4,23 | 3 | 1,22 | 6 |
| 10а | 57,8 | 7,67 | 4,58 | 3,09 | 1,32 | 6 |
| 10б | 64,3 | 7,67 | 4,58 | 3,09 | 1,32 | 6 |
| 10в | 68,6 | 7,67 | 4,58 | 3,09 | 1,32 | 6 |
| 11а | 73,1 | 7 | 4,05 | 2,95 | 1,17 | 6 |
| 11б | 55,1 | 6,98 | 4,05 | 2,93 | 1,17 | 6 |
| 11в, 11е, 12б | 54 | 6,98 | 4,05 | 2,93 | 1,17 | 6 |
| 11г | 51,6 | 6,98 | 4,05 | 2,93 | 1,17 | 6 |
| 12а | 47,3 | 6,97 | 4,05 | 2,92 | 1,17 | 6 |
| 12д | 64,6 | 7,2 | 4,23 | 2,97 | 1,22 | 6 |
| РАЗДЕЛ II. МОНТАЖ МЕТАЛЛОКОНСТРУКЦИЙ | | | | | | |
| 1, 3, 5 | 4,95 | 0,77 | 0,75 | 0,01 | — | 1,43 |
| 2а, 2в, 8в, 8д, 8е, 12г—12е | 5,14 | 0,92 | 0,9 | 0,01 | — | 1,43 |
| 2б, 8а, 8б, 8г, 12а—12в | 5,1 | 0,88 | 0,87 | 0,01 | — | 1,43 |
| 2г | 5,35 | 1,06 | 1,05 | 0,01 | — | 1,43 |
| 4 | 4,88 | 0,77 | 0,75 | 0,01 | — | 1,43 |
| 6 | 5,02 | 0,77 | 0,75 | 0,01 | — | 1,43 |
| 7, 11 | 5,04 | 0,88 | 0,87 | 0,01 | — | 1,43 |
| 9 | 5,27 | 0,92 | 0,9 | 0,01 | — | 1,43 |
| 10 | 5,79 | 0,99 | 0,98 | 0,01 | — | 1,43 |

**Районная цена № 1-698**

Арка-туннель

Масса сборных железобетонных конструкций — 1,3 т

*Измеритель — 1 арка*

| Районы | Прямые затраты, руб. | Нормативная условно-чистая продукция, руб. | В том числе, руб. | | | Затраты труда рабочих, чел.-ч |
|---|---|---|---|---|---|---|
| | | | основная заработная плата рабочих | эксплуатация машин | | |
| | | | | всего | в том числе заработная плата рабочих, обслуживающих машины | |
| СТРОИТЕЛЬНЫЕ РАБОТЫ | | | | | | |
| 1а, 1ж | 66,6 | 9,56 | 6,34 | 3,22 | 1,19 | 10,8 |

*Продолжение*

| Районы | Прямые затраты, руб. | Нормативная условно-чистая продукция, руб. | В том числе, руб. | | | Затраты труда рабочих, чел.-ч |
|---|---|---|---|---|---|---|
| | | | основная заработная плата рабочих | эксплуатация машин | | |
| | | | | всего | в том числе заработная плата рабочих, обслуживающих машины | |
| 1б, 1г, 1д, 6в | 73,5 | 9,58 | 6,33 | 3,24 | 1,19 | 10,8 |
| 1в | 70,1 | 9,58 | 6,34 | 3,24 | 1,19 | 10,8 |
| 1е | 74,4 | 9,58 | 6,34 | 3,24 | 1,19 | 10,8 |
| 2а | 85,5 | 11,12 | 7,61 | 3,51 | 1,43 | 10,8 |
| 2б, 7а, 8а, 12в | 76,2 | 10,72 | 7,3 | 3,42 | 1,36 | 10,8 |
| 2в | 103 | 11,12 | 7,61 | 3,51 | 1,43 | 10,8 |
| 2г | 82,8 | 12,66 | 8,88 | 3,78 | 1,66 | 10,8 |
| 3 | 65,1 | 9,56 | 6,34 | 3,22 | 1,19 | 10,8 |
| 4, 6а, 6б | 68,6 | 9,56 | 6,34 | 3,22 | 1,19 | 10,8 |
| 5а | 71,6 | 9,58 | 6,34 | 3,24 | 1,19 | 10,8 |
| 5б | 86,7 | 9,62 | 6,34 | 3,28 | 1,19 | 10,8 |
| 7б, 7г | 72 | 10,72 | 7,3 | 3,42 | 1,36 | 10,8 |
| 7в | 75,1 | 10,74 | 7,3 | 3,44 | 1,36 | 10,8 |
| 8б | 73,5 | 10,72 | 7,3 | 3,42 | 1,36 | 10,8 |
| 8в | 82 | 11,1 | 7,61 | 3,49 | 1,43 | 10,8 |
| 8г, 11д | 79,6 | 10,72 | 7,3 | 3,42 | 1,36 | 10,8 |
| 8д, 12г | 76,9 | 11,08 | 7,61 | 3,47 | 1,43 | 10,8 |
| 8е, 12е | 78,8 | 11,12 | 7,61 | 3,51 | 1,43 | 10 8 |
| 9а | 79,9 | 11,12 | 7,61 | 3,51 | 1,43 | 10,8 |
| 9б | 75,9 | 11,1 | 7,61 | 3,49 | 1,43 | 10,8 |
| 9в | 101 | 11,12 | 7,61 | 3,51 | 1,43 | 10,8 |
| 10а | 88,3 | 11,86 | 8,25 | 3,61 | 1,54 | 10,8 |
| 10б | 97,5 | 11,86 | 8,25 | 3,61 | 1,54 | 10,8 |
| 10в | 104 | 11,86 | 8,25 | 3,61 | 1,54 | 10,8 |
| 11а | 111 | 10,75 | 7,3 | 3,45 | 1,36 | 10,8 |
| 11б, 11в | 82,9 | 10,72 | 7,3 | 3,42 | 1,36 | 10,8 |
| 11г | 77,4 | 10,72 | 7,3 | 3,42 | 1,36 | 10,8 |
| 11е | 80,6 | 10,72 | 7,3 | 3,42 | 1,36 | 10,8 |

*Продолжение*

| Районы | Прямые затраты, руб. | Нормативная условно-чистая продукция, руб. | В том числе, руб. | | | Затраты труда рабочих, чел.-ч |
|---|---|---|---|---|---|---|
| | | | основная заработная плата рабочих | эксплуатация машин | | |
| | | | | всего | в том числе заработная плата рабочих, обслуживающих машины | |
| 12а | 70 | 10,69 | 7,3 | 3,39 | 1,36 | 10,8 |
| 12б | 82,3 | 10,72 | 7,3 | 3,42 | 1,36 | 10,8 |
| 12д | 98,5 | 11,07 | 7,61 | 3,46 | 1,43 | 10,8 |

## 2. БАЛАНСИРЫ

**Районная цена № 1-699**

Балансир, тип I

Масса сборных железобетонных конструкций — 1,5 т

*Измеритель — 1 балансир*

| Районы | Прямые затраты, руб. | Нормативная условно-чистая продукция, руб. | В том числе, руб. | | | Затраты труда рабочих, чел.-ч |
|---|---|---|---|---|---|---|
| | | | основная заработная плата рабочих | эксплуатация машин | | |
| | | | | всего | в том числе заработная плата рабочих, обслуживающих машины | |
| СТРОИТЕЛЬНЫЕ РАБОТЫ | | | | | | |
| 1а, 1ж | 87,4 | 8,29 | 6,76 | 1,53 | 0,58 | 11,5 |
| 1б, 1г, 1д | 96,8 | 8,3 | 6,76 | 1,54 | 0,58 | 11,5 |
| 1в | 92,4 | 8,3 | 6,76 | 1,54 | 0,58 | 11,5 |
| 1е | 98,4 | 8,3 | 6,76 | 1,54 | 0,58 | 11,5 |
| 2а | 112 | 9,8 | 8,11 | 1,69 | 0,69 | 11,5 |
| 2б, 7а, 8а | 100 | 9,41 | 7,77 | 1,64 | 0,66 | 11,5 |
| 2в, 9в | 135 | 9,8 | 8,11 | 1,69 | 0,69 | 11,5 |
| 2г | 107 | 11,3 | 9,46 | 1,84 | 0,81 | 11,5 |
| 3 | 85,1 | 8,28 | 6,76 | 1,52 | 0,58 | 11,5 |
| 4, 6а, 6б | 90,6 | 8,29 | 6,76 | 1,53 | 0,58 | 11,5 |
| 5а, 6в | 94,7 | 8,3 | 6,76 | 1,54 | 0,58 | 11,5 |
| 5б | 116 | 8,34 | 6,76 | 1,58 | 0,58 | 11,5 |
| 7б, 7г | 94,3 | 9,39 | 7,77 | 1,62 | 0,66 | 11,5 |
| 7в, 8б, 12в | 98,3 | 9,39 | 7,77 | 1,62 | 0,66 | 11,5 |
| 8в | 107 | 9,78 | 8,11 | 1,67 | 0,69 | 11,5 |

*Продолжение*

| Районы | Прямые затраты, руб. | Нормативная условно-чистая продукция, руб. | В том числе, руб. | | | Затраты труда рабочих, чел.-ч |
|---|---|---|---|---|---|---|
| | | | основная заработная плата рабочих | эксплуатация машин | | |
| | | | | всего | в том числе заработная плата рабочих, обслуживающих машины | |
| 8г, 11д | 105 | 9,41 | 7,77 | 1,64 | 0,66 | 11,5 |
| 8д | 102 | 9,78 | 8,11 | 1,67 | 0,69 | 11,5 |
| 8е—9б, 12е | 103 | 9,79 | 8,11 | 1,68 | 0,69 | 11,5 |
| 10а | 119 | 10,51 | 8,78 | 1,73 | 0,75 | 11,5 |
| 10б | 129 | 10,51 | 8,78 | 1,73 | 0,75 | 11,5 |
| 10в | 138 | 10,51 | 8,78 | 1,73 | 0,75 | 11,5 |
| 11а | 147 | 9,43 | 7,77 | 1,66 | 0,66 | 11,5 |
| 11б, 11в | 109 | 9,39 | 7,77 | 1,62 | 0,66 | 11,5 |
| 11г | 102 | 9,39 | 7,77 | 1,62 | 0,66 | 11,5 |
| 11е, 12б | 107 | 9,39 | 7,77 | 1,62 | 0,66 | 11,5 |
| 12а | 92,4 | 9,37 | 7,77 | 1,6 | 0,66 | 11,5 |
| 12г | 99,6 | 9,75 | 8,11 | 1,64 | 0,69 | 11,5 |
| 12д | 129 | 9,75 | 8,11 | 1,64 | 0,69 | 11,5 |

**Районная цена № 1-700**

Балансир, тип II

Масса сборных железобетонных конструкций — 0,8 т

*Измеритель — 1 балансир*

| Районы | Прямые затраты, руб. | Нормативная условно-чистая продукция, руб. | В том числе, руб. | | | Затраты труда рабочих, чел.-ч |
|---|---|---|---|---|---|---|
| | | | основная заработная плата рабочих | эксплуатация машин | | |
| | | | | всего | в том числе заработная плата рабочих, обслуживающих машины | |
| СТРОИТЕЛЬНЫЕ РАБОТЫ | | | | | | |
| 1а, 1ж | 42,6 | 3,41 | 2,78 | 0,63 | 0,24 | 4,75 |
| 1б, 1д, 5а | 46,8 | 3,42 | 2,78 | 0,64 | 0,24 | 4,75 |
| 1в | 46,1 | 3,42 | 2,78 | 0,64 | 0,24 | 4,75 |
| 1г | 47,6 | 3,42 | 2,78 | 0,64 | 0,24 | 4,75 |
| 1е | 50,2 | 3,42 | 2,78 | 0,64 | 0,24 | 4,75 |
| 2а | 56,8 | 4,05 | 3,34 | 0,72 | 0,29 | 4,75 |
| 2б | 49,6 | 3,9 | 3,2 | 0,7 | 0,27 | 4,75 |
| 2в, 9в | 68,8 | 4,05 | 3,34 | 0,72 | 0,29 | 4,75 |
| 2г | 53,1 | 4,68 | 3,9 | 0,78 | 0,33 | 4,75 |
| 3 | 41,3 | 3,41 | 2,78 | 0,63 | 0,24 | 4,75 |

*Продолжение*

| Районы | Прямые затраты, руб. | Нормативная условно-чистая продукция, руб. | В том числе, руб. | | | Затраты труда рабочих, чел.-ч |
|---|---|---|---|---|---|---|
| | | | основная заработная плата рабочих | эксплуатация машин | | |
| | | | | всего | в том числе заработная плата рабочих, обслуживающих машины | |
| 4, 6а, 6б | 44,6 | 3,41 | 2,78 | 0,63 | 0,24 | 4,75 |
| 5б | 58,4 | 3,45 | 2,78 | 0,67 | 0,24 | 4,75 |
| 6в | 43,8 | 3,42 | 2,78 | 0,64 | 0,24 | 4,75 |
| 7а, 8г, 11д | 52,6 | 3,88 | 3,2 | 0,68 | 0,27 | 4,75 |
| 7б, 7г | 45,8 | 3,88 | 3,2 | 0,68 | 0,27 | 4,75 |
| 7в, 12в | 48,8 | 3,87 | 3,2 | 0,68 | 0,27 | 4,75 |
| 8а, 11г | 50,4 | 3,88 | 3,2 | 0,68 | 0,27 | 4,75 |
| 8б | 47,9 | 3,88 | 3,2 | 0,68 | 0,27 | 4,75 |
| 8в | 52,8 | 4,04 | 3,34 | 0,7 | 0,29 | 4,75 |
| 8д, 9б, 12е | 50,3 | 4,05 | 3,34 | 0,71 | 0,29 | 4,75 |
| 8е, 9а | 51,5 | 4,05 | 3,34 | 0,72 | 0,29 | 4,75 |
| 10а | 61,3 | 4,34 | 3,62 | 0,73 | 0,31 | 4,75 |
| 10б | 64,5 | 4,34 | 3,62 | 0,73 | 0,31 | 4,75 |
| 10в | 69,7 | 4,34 | 3,62 | 0,73 | 0,31 | 4,75 |
| 11а | 74,8 | 3,9 | 3,2 | 0,7 | 0,27 | 4,75 |
| 11б | 55 | 3,88 | 3,2 | 0,68 | 0,27 | 4,75 |
| 11в | 58,8 | 3,88 | 3,2 | 0,68 | 0,27 | 4,75 |
| 11е, 12б | 53,8 | 3,88 | 3,2 | 0,68 | 0,27 | 4,75 |
| 12а | 45,1 | 3,86 | 3,2 | 0,66 | 0,27 | 4,75 |
| 12г | 49,6 | 4,02 | 3,34 | 0,68 | 0,29 | 4,75 |
| 12д | 65,8 | 4,02 | 3,34 | 0,68 | 0,29 | 4,75 |

**Районная цена № 1-701**

Балансир, тип III

Масса сборных железобетонных конструкций — 0,8 т

*Измеритель — 1 балансир*

| Районы | Прямые затраты, руб. | Нормативная условно-чистая продукция, руб. | В том числе, руб. | | | Затраты труда рабочих, чел.-ч |
|---|---|---|---|---|---|---|
| | | | основная заработная плата рабочих | эксплуатация машин | | |
| | | | | всего | в том числе заработная плата рабочих, обслуживающих машины | |
| СТРОИТЕЛЬНЫЕ РАБОТЫ | | | | | | |
| 1а, 1ж | 44,6 | 3,84 | 3,13 | 0,71 | 0,27 | 5,35 |
| 1б, 1г, 1д, 5а | 49,2 | 3,85 | 3,13 | 0,72 | 0,27 | 5,35 |
| 1в | 47,7 | 3,85 | 3,13 | 0,72 | 0,27 | 5,35 |

*Продолжение*

| Районы | Прямые затраты, руб. | Нормативная условно-чистая продукция, руб. | В том числе, руб. | | | Затраты труда рабочих, чел.-ч |
|---|---|---|---|---|---|---|
| | | | основная заработная плата рабочих | эксплуатация машин | | |
| | | | | всего | в том числе заработная плата рабочих, обслуживающих машин | |
| 1е | 51,4 | 3,85 | 3,13 | 0,72 | 0,27 | 5,85 |
| 2а | 58,6 | 4,56 | 3,76 | 0,8 | 0,32 | 5,35 |
| 2б | 51,6 | 4,38 | 3,6 | 0,78 | 0,31 | 5,35 |
| 2в, 9в | 70,5 | 4,56 | 3,76 | 0,8 | 0,32 | 5,35 |
| 2г | 55,1 | 5,25 | 4,38 | 0,87 | 0,38 | 5,35 |
| 3 | 43,3 | 3,83 | 3,13 | 0,7 | 0,27 | 5,35 |
| 4, 6а, 6б | 46,5 | 3,84 | 3,13 | 0,71 | 0,27 | 5,35 |
| 5б | 60,3 | 3,88 | 3,13 | 0,75 | 0,27 | 5,35 |
| 6в | 47 | 3,85 | 3,13 | 0,72 | 0,27 | 5,35 |
| 7а | 53,2 | 4,36 | 3,6 | 0,76 | 0,31 | 5,35 |
| 7б, 7г | 48 | 4,36 | 3,6 | 0,76 | 0,31 | 5,35 |
| 7в, 12в | 50,8 | 4,36 | 3,6 | 0,76 | 0,31 | 5,35 |
| 8а, 11г | 52,3 | 4,36 | 3,6 | 0,76 | 0,31 | 5,35 |
| 8б | 50 | 4,36 | 3,6 | 0,76 | 0,31 | 5,35 |
| 8в | 54,9 | 4,54 | 3,76 | 0,78 | 0,32 | 5,35 |
| 8г, 11д | 54,4 | 4,36 | 3,6 | 0,76 | 0,31 | 5,35 |
| 8д, 9б, 12е | 52,4 | 4,55 | 3,76 | 0,79 | 0,32 | 5,35 |
| 8е, 9а | 53,4 | 4,56 | 3,76 | 0,8 | 0,32 | 5,35 |
| 10а | 62,5 | 4,88 | 4,07 | 0,81 | 0,35 | 5,35 |
| 10б | 66,7 | 4,88 | 4,07 | 0,81 | 0,35 | 5,35 |
| 10в | 71,7 | 4,88 | 4,07 | 0,81 | 0,35 | 5,35 |
| 11а | 76,8 | 4,38 | 3,6 | 0,78 | 0,31 | 5,35 |
| 11б | 56,7 | 4,36 | 3,6 | 0,76 | 0,31 | 5,35 |
| 11в | 58,8 | 4,36 | 3,6 | 0,76 | 0,31 | 5,35 |
| 11е, 12б | 55,5 | 4,36 | 3,6 | 0,76 | 0,31 | 5,35 |
| 12а | 47,2 | 4,34 | 3,6 | 0,74 | 0,31 | 5,35 |
| 12г | 51,4 | 4,52 | 3,76 | 0,76 | 0,32 | 5,35 |
| 12д | 67,4 | 4,52 | 3,76 | 0,76 | 0,32 | 5,35 |

## 3. БАРЬЕР

**Районная цена № 1-702**

Барьер

*Измеритель — 1 барьер*

| Районы | Прямые затраты, руб. | Нормативная условно-чистая продукция, руб. | В том числе, руб. | | | Затраты труда рабочих, чел.-ч |
|---|---|---|---|---|---|---|
| | | | основная заработная плата рабочих | эксплуатация машин | | |
| | | | | всего | в том числе заработная плата рабочих, обслуживающих машины | |
| СТРОИТЕЛЬНЫЕ РАБОТЫ | | | | | | |
| 1а, 1б, 1г—1ж, 3а—3в | 11,8 | 1,99 | 1,85 | 0,14 | 0,04 | 3,38 |
| *1в, 5а* | *12* | *1,99* | *1,85* | *0,14* | *0,04* | *3,38* |
| 2а, 2в, 8в, 8д | 12,2 | 2,37 | 2,22 | 0,15 | 0,05 | 3,38 |
| 2б, 7а—7в, 8б, 8г | 12,1 | 2,27 | 2,13 | 0,14 | 0,05 | 3,38 |
| 2г | 12,8 | 2,74 | 2,59 | 0,15 | 0,06 | 3,38 |
| 3г—4б, 5б | 12,4 | 1,99 | 1,85 | 0,14 | 0,04 | 3,38 |
| 6 | 12,8 | 1,99 | 1,85 | 0,14 | 0,04 | 3,38 |
| 7г, 8а | 12,3 | 2,27 | 2,13 | 0,14 | 0,05 | 3,38 |
| *8е—9в* | *12,4* | *2,37* | *2,22* | *0,15* | *0,05* | *3,38* |
| 10 | 12,5 | 2,55 | 2,4 | 0,15 | 0,05 | 3,38 |
| 11а—12в | 13,1 | 2,27 | 2,13 | 0,14 | 0,05 | 3,38 |
| 12г—12е | 13,2 | 2,37 | 2,22 | 0,15 | 0,05 | 3,38 |

## 4. БАССЕЙНЫ

**Районная цена № 1-703**

Бассейн декоративный для водных растений

Масса сборных железобетонных конструкций — 2 т

*Измеритель — 1 бассейн*

| Районы | Прямые затраты, руб. | Нормативная условно-чистая продукция, руб. | В том числе, руб. | | | Затраты труда рабочих, чел.-ч |
|---|---|---|---|---|---|---|
| | | | основная заработная плата рабочих | эксплуатация машин | | |
| | | | | всего | в том числе заработная плата рабочих, обслуживающих машины | |
| СТРОИТЕЛЬНЫЕ РАБОТЫ | | | | | | |
| 1а, 3, 4 | 1050 | 238,4 | 189 | 49,4 | 17,8 | 310 |
| 1б, 1е | 1170 | 240,2 | 189 | 51,2 | 17,8 | 310 |

*Продолжение*

| Районы | Прямые затраты, руб. | Нормативная условно-чистая продукция, руб. | В том числе, руб. | | | Затраты труда рабочих, чел.-ч |
|---|---|---|---|---|---|---|
| | | | основная заработная плата рабочих | эксплуатация машин | | |
| | | | | всего | в том числе заработная плата рабочих, обслуживающих машины | |
| 1в, 6а, 6б | 1080 | 239,2 | 189 | 50,2 | 17,8 | 310 |
| 1г | 1110 | 240,2 | 189 | 51,2 | 17,8 | 310 |
| 1д, 6в | 1130 | 240,2 | 189 | 51,2 | 17,8 | 310 |
| 1ж | 996 | 238,2 | 189 | 49,2 | 17,8 | 310 |
| 2а, 8в, 9а | 1260 | 283,9 | 227 | 56,9 | 21,5 | 310 |
| 2б, 11б, 11в, 11д | 1160 | 273,2 | 218 | 55,2 | 20,4 | 310 |
| 2в | 1430 | 284,7 | 227 | 57,7 | 21,5 | 310 |
| 2г | 1330 | 328,4 | 265 | 63,4 | 25,1 | 310 |
| 5 | 1090 | 241,8 | 189 | 52,8 | 17,8 | 310 |
| 7а, 7б, 12в | 1090 | 270,7 | 218 | 52,7 | 20,4 | 310 |
| 7в | 1240 | 273,4 | 218 | 55,4 | 20,4 | 310 |
| 7г | 1060 | 271,7 | 218 | 53,7 | 20,4 | 310 |
| 8а | 1110 | 271,7 | 218 | 53,7 | 20,4 | 310 |
| 8б | 1200 | 271,7 | 218 | 53,7 | 20,4 | 310 |
| 8г | 1480 | 273,4 | 218 | 55,4 | 20,4 | 310 |
| 8д, 12д | 1180 | 281,6 | 227 | 54,6 | 21,5 | 310 |
| 8е | 1480 | 284,7 | 227 | 57,7 | 21,5 | 310 |
| 9б | 1220 | 283,1 | 227 | 56,1 | 21,5 | 310 |
| 9в | 1240 | 284,7 | 227 | 57,7 | 21,5 | 310 |
| 10а, 10б | 1340 | 303,9 | 246 | 57,9 | 23,3 | 310 |
| 10в | 1310 | 303,9 | 246 | 57,9 | 23,3 | 310 |
| 11а | 1330 | 274,6 | 218 | 56,6 | 20,4 | 310 |
| 11г, 11е | 1140 | 271,7 | 218 | 53,7 | 20,4 | 310 |
| 12а | 1050 | 269,7 | 218 | 51,7 | 20,4 | 310 |
| 12б | 1080 | 271,7 | 218 | 53,7 | 20,4 | 310 |
| 12г | 1110 | 280,2 | 227 | 53,2 | 21,5 | 310 |
| 12е | 1310 | 284,7 | 227 | 57,7 | 21,5 | 310 |
| В том числе | | | | | | |
| *устройство водопровода бассейна* | | | | | | |
| 1а, 1в, 1д, 4 | 335 | 79,2 | 53,2 | 26 | 10,2 | 90,4 |
| 1б, 1г, 5а, 6а, 6б | 340 | 79,2 | 53,2 | 26 | 10,2 | 90,4 |
| 1е | 344 | 79,2 | 53,2 | 26 | 10,2 | 90,4 |
| 1ж, 3 | 327 | 79,2 | 53,2 | 26 | 10,2 | 90,4 |
| 2а, 8е, 12д | 374 | 91,9 | 63,9 | 28 | 12,3 | 90,4 |
| 2б, 8а, 8б, 11г, 11е | 357 | 88,8 | 61,3 | 27,5 | 11,8 | 90,4 |
| 2в | 398 | 91,9 | 63,9 | 28 | 12,3 | 90,4 |
| 2г | 382 | 104,7 | 74,6 | 30,1 | 14,3 | 90,4 |
| 5б | 354 | 79,2 | 53,2 | 26 | 10,2 | 90,4 |

*Продолжение*

| Районы | Прямые затраты, руб. | Нормативная условно-чистая продукция, руб. | В том числе, руб. | | | Затраты труда рабочих, чел.-ч |
|---|---|---|---|---|---|---|
| | | | основная заработная плата рабочих | эксплуатация машин | | |
| | | | | всего | в том числе заработная плата рабочих, обслуживающих машины | |
| 6в | 349 | 79,2 | 53,2 | 26 | 10,2 | 90,4 |
| 7а, 7б, 7г, 12а | 345 | 88,8 | 61,3 | 27,5 | 11,8 | 90,4 |
| 7в, 12в | 352 | 88,8 | 61,3 | 27,5 | 11,8 | 90,4 |
| 8в, 12е | 366 | 91,9 | 63,9 | 28 | 12,3 | 90,4 |
| 8г, 11б | 365 | 88,8 | 61,3 | 27,5 | 11,8 | 90,4 |
| 8д | 359 | 91,9 | 63,9 | 28 | 12,3 | 90,4 |
| 9а | 364 | 91,9 | 63,9 | 28 | 12,3 | 90,4 |
| 9б | 378 | 91,9 | 63,9 | 28 | 12,3 | 90,4 |
| 9в | 386 | 91,9 | 63,9 | 28 | 12,3 | 90,4 |
| 10а | 378 | 98,3 | 69,3 | 29 | 13,3 | 90,4 |
| 10б, 10в | 401 | 98,3 | 69,3 | 29 | 13,3 | 90,4 |
| 11а | 399 | 88,8 | 61,3 | 27,5 | 11,8 | 90,4 |
| 11в | 370 | 88,8 | 61,3 | 27,5 | 11,8 | 90,4 |
| 11д, 12б | 359 | 88,8 | 61,3 | 27,5 | 11,8 | 90,4 |
| 12г | 355 | 91,9 | 63,9 | 28 | 12,3 | 90,4 |

**Районная цена № 1-704**

Бассейн плескательный

Масса сборных железобетонных конструкций — 8 т

*Измеритель — 1 бассейн*

| Районы | Прямые затраты, руб. | Нормативная условно-чистая продукция, руб. | В том числе, руб. | | | Затраты труда рабочих, чел.-ч |
|---|---|---|---|---|---|---|
| | | | основная заработная плата рабочих | эксплуатация машин | | |
| | | | | всего | в том числе заработная плата рабочих, обслуживающих машины | |
| СТРОИТЕЛЬНЫЕ РАБОТЫ | | | | | | |
| 1а, 4 | 1570 | 312,2 | 242 | 70,2 | 24,3 | 401 |
| 1б, 1е, 6в | 1710 | 314,2 | 242 | 72,2 | 24,3 | 401 |
| 1в, 6б | 1600 | 312,2 | 242 | 70,2 | 24,3 | 401 |
| 1г | 1650 | 314,2 | 242 | 72,2 | 24,3 | 401 |
| 1д, 5а | 1620 | 314,2 | 242 | 72,2 | 24,3 | 401 |
| 1ж | 1470 | 310,2 | 242 | 68,3 | 24,3 | 401 |
| 2а, 8в | 1870 | 371,3 | 290 | 81,3 | 29,3 | 401 |
| 2б | 1740 | 359,2 | 278 | 81,2 | 27,7 | 401 |

*Продолжение*

| Районы | Прямые затраты, руб. | Нормативная условно-чистая продукция, руб. | В том числе, руб. | | | Затраты труда рабочих, чел.-ч |
|---|---|---|---|---|---|---|
| | | | основная заработная плата рабочих | эксплуатация машин | | |
| | | | | всего | в том числе заработная плата рабочих, обслуживающих машины | |
| 2в | 2180 | 372,9 | 290 | 82,9 | 29,3 | 401 |
| 2г | 1980 | 430 | 338 | 92 | 34,4 | 401 |
| 3а, 3б | 1510 | 308,6 | 242 | 66,6 | 24,3 | 401 |
| 3в, 3г | 1520 | 314,2 | 242 | 72,2 | 24,3 | 401 |
| 5б | 1660 | 320,7 | 242 | 78,7 | 24,3 | 401 |
| 6а | 1610 | 314,2 | 242 | 72,2 | 24,3 | 401 |
| 7а, 12б, 12в | 1640 | 351,6 | 278 | 73,6 | 27,7 | 401 |
| 7б, 7г | 1620 | 353,6 | 278 | 75,6 | 27,7 | 401 |
| 7в | 1840 | 356,8 | 278 | 78,8 | 27,7 | 401 |
| 8а | 1690 | 353,6 | 278 | 75,6 | 27,7 | 401 |
| 8б, 11б, 11в, 11д | 1760 | 353,6 | 278 | 75,6 | 27,7 | 401 |
| 8г | 2200 | 356,8 | 278 | 78,8 | 27,7 | 401 |
| 8д, 12д | 1740 | 366,8 | 290 | 76,8 | 29,3 | 401 |
| 8е | 2140 | 372,9 | 290 | 82,9 | 29,3 | 401 |
| 9а | 1840 | 372,9 | 290 | 82,9 | 29,3 | 401 |
| 9б | 1780 | 369,7 | 290 | 79,7 | 29,3 | 401 |
| 9в, 12е | 1950 | 372,9 | 290 | 82,9 | 29,3 | 401 |
| 10а | 2000 | 396,2 | 314 | 82,2 | 31,8 | 401 |
| 10б, 10в | 2040 | 396,2 | 314 | 82,2 | 31,8 | 401 |
| 11а | 2080 | 359,2 | 278 | 81,2 | 27,7 | 401 |
| 11г, 11е | 1740 | 353,6 | 278 | 75,6 | 27,7 | 401 |
| 12а | 1580 | 349,5 | 278 | 71,5 | 27,7 | 401 |
| 12г | 1670 | 364 | 290 | 74 | 29,3 | 401 |
| В том числе: | | | | | | |
| *а) устройство водопровода бассейна* | | | | | | |
| 1а, 1в, 1д, 4 | 272 | 66,1 | 40,3 | 25,8 | 10,2 | 88,6 |
| 1б, 1г, 6а, 6б | 277 | 66,1 | 40,3 | 25,8 | 10,2 | 88,6 |
| 1е | 280 | 66,1 | 40,3 | 25,8 | 10,2 | 88,6 |
| 1ж, 3 | 261 | 66,1 | 40,3 | 25,8 | 10,2 | 88,6 |
| 2а, 8е, 12д | 306 | 76 | 48,2 | 27,8 | 12,3 | 88,6 |
| 2б, 8а, 8б, 11г | 290 | 73,6 | 46,3 | 27,3 | 11,8 | 88,6 |
| 2в | 331 | 76 | 48,2 | 27,8 | 12,3 | 88,6 |
| 2г | 312 | 86,2 | 56,3 | 29,9 | 14,3 | 88,6 |
| 5а | 275 | 66,1 | 40,3 | 25,8 | 10,2 | 88,6 |
| 5б | 290 | 66,1 | 40,3 | 25,8 | 10,2 | 88,6 |
| 6в | 285 | 66,1 | 40,3 | 25,8 | 10,2 | 88,6 |
| 7а, 7б, 7г, 12а | 280 | 73,6 | 46,3 | 27,3 | 11,8 | 88,6 |
| 7в, 12в | 286 | 73,6 | 46,3 | 27,3 | 11,8 | 88,6 |
| 8в, 12е | 299 | 76 | 48,2 | 27,8 | 12,3 | 88,6 |
| 8г | 301 | 73,6 | 46,3 | 27,3 | 11,8 | 88,6 |

*Продолжение*

| Районы | Прямые затраты, руб. | Нормативная условно-чистая продукция, руб. | В том числе, руб. | | | Затраты труда рабочих, чел.-ч |
|---|---|---|---|---|---|---|
| | | | основная заработная плата рабочих | эксплуатация машин | | |
| | | | | всего | в том числе заработная плата рабочих, обслуживающих машины | |
| 8д | 292 | 76 | 48,2 | 27,8 | 12,3 | 88,6 |
| 9а | 298 | 76 | 48,2 | 27,8 | 12,3 | 88,6 |
| 9б | 311 | 76 | 48,2 | 27,8 | 12,3 | 88,6 |
| 9в | 319 | 76 | 48,2 | 27,8 | 12,3 | 88,6 |
| 10а | 310 | 81,1 | 52,3 | 28,8 | 13,3 | 88,6 |
| 10б, 10в | 332 | 81,1 | 52,3 | 28,8 | 13,3 | 88,6 |
| 11а | 334 | 73,6 | 46,3 | 27,3 | 11,8 | 88,6 |
| 11б | 298 | 73,6 | 46,3 | 27,3 | 11,8 | 88,6 |
| 11в | 304 | 73,6 | 46,3 | 27,3 | 11,8 | 88,6 |
| 11д, 11е, 12б | 293 | 73,6 | 46,3 | 27,3 | 11,8 | 88,6 |
| 12г | 288 | 76 | 48,2 | 27,8 | 12,3 | 88,6 |
| *б) камера управления* | | | | | | |
| 1а, 3в | 198 | 30,96 | 24,5 | 6,46 | 2 | 42,4 |
| 1б, 6в | 212 | 30,96 | 24,5 | 6,46 | 2 | 42,4 |
| 1в, 4б, 5а, 6а | 203 | 30,96 | 24,5 | 6,46 | 2 | 42,4 |
| 1г, 1д | 208 | 30,96 | 24,5 | 6,46 | 2 | 42,4 |
| 1е | 215 | 30,96 | 24,5 | 6,46 | 2 | 42,4 |
| 1ж | 192 | 30,37 | 24,5 | 5,87 | 2 | 42,4 |
| 2а, 8в | 231 | 36,87 | 29,4 | 7,47 | 2,42 | 42,4 |
| 2б | 218 | 35,74 | 28,2 | 7,54 | 2,25 | 42,4 |
| 2в | 259 | 37,11 | 29,4 | 7,71 | 2,42 | 42,4 |
| 2г | 248 | 43,12 | 34,4 | 8,72 | 2,84 | 42,4 |
| 3а, 3б | 195 | 30,14 | 24,5 | 5,64 | 2 | 42,4 |
| 3г | 194 | 30,96 | 24,5 | 6,46 | 2 | 42,4 |
| 4а | 199 | 30,37 | 24,5 | 5,87 | 2 | 42,4 |
| 5б | 206 | 31,9 | 24,5 | 7,4 | 2 | 42,4 |
| 6б | 204 | 30,37 | 24,5 | 5,87 | 2 | 42,4 |
| 7а, 12б | 208 | 34,92 | 28,2 | 6,72 | 2,25 | 42,4 |
| 7б, 7г | 207 | 34,92 | 28,2 | 6,72 | 2,25 | 42,4 |
| 7в | 230 | 35,39 | 28,2 | 7,19 | 2,25 | 42,4 |
| 8а | 213 | 34,92 | 28,2 | 6,72 | 2,25 | 42,4 |
| 8б, 11б—11е | 221 | 34,92 | 28,2 | 6,72 | 2,25 | 42,4 |
| 8г | 266 | 35,39 | 28,2 | 7,19 | 2,25 | 42,4 |
| 8д | 218 | 36,64 | 29,4 | 7,24 | 2,42 | 42,4 |
| 8е | 256 | 37,11 | 29,4 | 7,71 | 2,42 | 42,4 |
| 9а | 228 | 37,11 | 29,4 | 7,71 | 2,42 | 42,4 |
| 9б | 221 | 36,64 | 29,4 | 7,24 | 2,42 | 42,4 |
| 9в | 236 | 37,11 | 29,4 | 7,71 | 2,42 | 42,4 |
| 10а | 240 | 39,35 | 31,9 | 7,45 | 2,63 | 42,4 |
| 10б, 10в | 245 | 39,35 | 31,9 | 7,45 | 2,63 | 42,4 |
| 11а | 251 | 35,74 | 28,2 | 7,54 | 2,25 | 42,4 |

*Продолжение*

| Районы | Прямые затраты, руб. | Нормативная условно-чистая продукция, руб | В том числе, руб | | | Затраты труда рабочих, чел.-ч |
|---|---|---|---|---|---|---|
| | | | основная заработная плата рабочих | эксплуатация машин | | |
| | | | | всего | в том числе заработная плата рабочих, обслуживающих машины | |
| 12а, 12в | 203 | 34,33 | 28,2 | 6,13 | 2,25 | 42,4 |
| 12г | 212 | 35,81 | 29,4 | 6,41 | 2,42 | 42,4 |
| 12д | 215 | 35,81 | 29,4 | 6,41 | 2,42 | 42,4 |
| 12е | 248 | 37,11 | 29,4 | 7,71 | 2,42 | 42,4 |

**Районная цена № 1-705**

Бассейн плескательный с горкой «слоник» (АС 20-27)

*Измеритель — 1 бассейн*

| Районы | Прямые затраты, руб. | Нормативная условно-чистая продукция, руб. | В том числе, руб. | | | Затраты труда рабочих, чел.-ч |
|---|---|---|---|---|---|---|
| | | | основная заработная плата рабочих | эксплуатация машин | | |
| | | | | всего | в том числе заработная плата рабочих, обслуживающих машины | |
| РАЗДЕЛ I. СТРОИТЕЛЬНЫЕ РАБОТЫ | | | | | | |
| 1а, 3в, 4 | 1420 | 331,8 | 260 | 71,8 | 25 | 450 |
| 1б | 1570 | 333,2 | 260 | 73,2 | 25 | 450 |
| 1в, 5а | 1480 | 333,2 | 260 | 73,2 | 25 | 450 |
| 1г, 1д | 1510 | 333,2 | 260 | 73,2 | 25 | 450 |
| 1е | 1640 | 333,2 | 260 | 73,2 | 25 | 450 |
| 1ж | 1360 | 330,4 | 260 | 70,4 | 25 | 450 |
| 2а | 1690 | 394,4 | 312 | 82,4 | 30,1 | 450 |
| 2б, 11г | 1560 | 377,8 | 299 | 78,8 | 28,5 | 450 |
| 2в, 8е | 1850 | 394,4 | 312 | 82,4 | 30,1 | 450 |
| 2г | 1830 | 454,3 | 364 | 90,3 | 35,2 | 450 |
| 3а, 3б, 3г | 1390 | 330,7 | 260 | 70,7 | 25 | 450 |
| 5б | 1490 | 337,8 | 260 | 77,8 | 25 | 450 |
| 6 | 1540 | 331,8 | 260 | 71,8 | 25 | 450 |
| 7а | 1470 | 375,8 | 299 | 76,8 | 28,5 | 450 |
| 7б | 1500 | 375,8 | 299 | 76,8 | 28,5 | 450 |
| 7в | 1700 | 378,1 | 299 | 79,1 | 28,5 | 450 |
| 7г, 12а | 1410 | 374,4 | 299 | 75,4 | 28,5 | 450 |
| 8а | 1540 | 375,8 | 299 | 76,8 | 28,5 | 450 |
| 8б, 11в, 11е | 1640 | 375,8 | 299 | 76,8 | 28,5 | 450 |
| 8в | 1720 | 392,1 | 312 | 80,1 | 30,1 | 450 |
| 8г | 2030 | 378,1 | 299 | 79,1 | 28,5 | 450 |

*Продолжение*

| Районы | Прямые затраты, руб. | Нормативная условно-чистая продукция, руб. | В том числе, руб. | | | Затраты труда рабочих, чел.-ч |
|---|---|---|---|---|---|---|
| | | | основная заработная плата рабочих | эксплуатация машин | | |
| | | | | всего | в том числе заработная плата рабочих, обслуживающих машины | |
| 8д | 1550 | 392,1 | 312 | 80,1 | 30,1 | 450 |
| 9а | 1780 | 394,4 | 312 | 82,4 | 30,1 | 450 |
| 9б | 1670 | 392,1 | 312 | 80,1 | 30,1 | 450 |
| 9в | 1650 | 394,4 | 312 | 82,4 | 30,1 | 450 |
| 10а | 1890 | 420,6 | 338 | 82,6 | 32,6 | 450 |
| 10б, 10в | 1700 | 420,6 | 338 | 82,6 | 32,6 | 450 |
| 11а | 1730 | 379,8 | 299 | 80,8 | 28,5 | 450 |
| 11б | 1600 | 375,8 | 299 | 76,8 | 28,5 | 450 |
| 11д | 1630 | 375,8 | 299 | 76,8 | 28,5 | 450 |
| 12б | 1390 | 375,8 | 299 | 76,8 | 28,5 | 450 |
| 12в | 1560 | 372,9 | 299 | 73,9 | 28,5 | 450 |
| 12г | 1480 | 388,1 | 312 | 76,1 | 30,1 | 450 |
| 12д | 1580 | 388,1 | 312 | 76,1 | 30,1 | 450 |
| 12е | 2030 | 394,4 | 312 | 82,4 | 30,1 | 450 |
| В том числе: | | | | | | |
| *а) горка «слоник»* | | | | | | |
| 1а, 1ж | 245 | 72,22 | 68,2 | 4,02 | 1,15 | 113 |
| 1б, 1г, 1д, 3в, 5б | 255 | 72,22 | 68,2 | 4,02 | 1,15 | 113 |
| 1в, 3а, 3б | 252 | 72,22 | 68,2 | 4,02 | 1,15 | 113 |
| 1е, 3г—4б, 6а, 6б | 262 | 72,22 | 68,2 | 4,02 | 1,15 | 113 |
| 2а, 8в, 9а | 284 | 86,05 | 81,8 | 4,25 | 1,38 | 113 |
| 2б, 7г, 8а | 267 | 82,6 | 78,4 | 4,2 | 1,32 | 113 |
| 2в, 9в | 296 | 86,05 | 81,8 | 4,25 | 1,38 | 113 |
| 2г | 350 | 99,98 | 95,5 | 4,48 | 1,61 | 113 |
| 5а | 263 | 72,22 | 68,2 | 4,02 | 1,15 | 113 |
| 6в | 267 | 72,22 | 68,2 | 4,02 | 1,15 | 113 |
| 7а, 7б | 259 | 82,6 | 78,4 | 4,2 | 1,32 | 113 |
| 7в, 11б—11д | 281 | 82,6 | 78,4 | 4,2 | 1,32 | 113 |
| 8б, 11е | 276 | 82,6 | 78,4 | 4,2 | 1,32 | 113 |
| 8г | 325 | 82,6 | 78,4 | 4,2 | 1,32 | 113 |
| 8д, 9б, 12д | 278 | 86,05 | 81,8 | 4,25 | 1,38 | 113 |
| 8е | 351 | 86,05 | 81,8 | 4,25 | 1,38 | 113 |
| 10а | 308 | 93,07 | 88,7 | 4,37 | 1,5 | 113 |
| 10б | 312 | 93,07 | 88,7 | 4,37 | 1,5 | 113 |
| 10в | 302 | 93,07 | 88,7 | 4,37 | 1,5 | 113 |
| 11а | 292 | 82,6 | 78,4 | 4,2 | 1,32 | 113 |
| 12а | 264 | 82,6 | 78,4 | 4,2 | 1,32 | 113 |
| 12б, 12в | 271 | 82,6 | 78,4 | 4,2 | 1,31 | 113 |
| 12г | 270 | 86,05 | 81,8 | 4,25 | 1,38 | 113 |
| 12е | 331 | 86,05 | 81,8 | 4,25 | 1,38 | 113 |

*Продолжение*

| Районы | Прямые затраты, руб. | Нормативная условно-чистая продукция, руб. | В том числе, руб. | | | Затраты труда рабочих, чел.-ч |
|---|---|---|---|---|---|---|
| | | | основная заработная плата рабочих | эксплуатация машин | | |
| | | | | всего | в том числе заработная плата рабочих, обслуживающих машины | |
| *б) устройство водопровода бассейна* | | | | | | |
| 1, 3—6 | 159 | 50,56 | 47,4 | 3,16 | 0,98 | 79,8 |
| 2а, 2в, 9, 12г, 12е | 171 | 60,25 | 56,9 | 3,35 | 1,18 | 79,8 |
| 2б, 8г, 11а—12в | 168 | 57,9 | 54,6 | 3,3 | 1,13 | 79,8 |
| 2г | 182 | 69,95 | 66,4 | 3,55 | 1,38 | 79,8 |
| 7а—8б | 167 | 57,9 | 54,6 | 3,3 | 1,13 | 79,8 |
| 8в, 8д, 12д | 170 | 60,25 | 56,9 | 3,35 | 1,18 | 79,8 |
| 8е | 175 | 60,25 | 56,9 | 3,35 | 1,18 | 79,8 |
| 10 | 178 | 65,15 | 61,7 | 3,45 | 1,28 | 79,8 |
| РАЗДЕЛ II. МОНТАЖ МЕТАЛЛОКОНСТРУКЦИЙ | | | | | | |
| 1, 3—5 | 93,1 | 9,54 | 3,59 | 5,95 | 2,09 | 5,78 |
| 2а, 2в, 8в, 8д, 8е, 12г—12е | 95,5 | 10,67 | 4,3 | 6,37 | 2,51 | 5,78 |
| 2б, 8а, 8б, 8г, 12а—12в | 95 | 10,38 | 4,12 | 6,26 | 2,41 | 5,78 |
| 2г | 97,7 | 11,81 | 5,02 | 6,79 | 2,93 | 5,78 |
| 6 | 95 | 9,54 | 3,59 | 5,95 | 2,09 | 5,78 |
| 7, 11 | 94 | 10,38 | 4,12 | 6,26 | 2,41 | 5,78 |
| 9 | 98 | 10,67 | 4,3 | 6,37 | 2,51 | 5,78 |
| 10 | 107 | 11,24 | 4,66 | 6,58 | 2,72 | 5,78 |

**Районная цена № 1-706**

Бассейн плескательный, тип II, с металлической горкой
Масса сборных бетонных конструкций — 10 т

*Измеритель — 1 бассейн*

| Районы | Прямые затраты, руб. | Нормативная условно-чистая продукция, руб. | В том числе, руб. | | | Затраты труда рабочих, чел.-ч |
|---|---|---|---|---|---|---|
| | | | основная заработная плата рабочих | эксплуатация машин | | |
| | | | | всего | в том числе заработная плата рабочих, обслуживающих машины | |
| РАЗДЕЛ I. СТРОИТЕЛЬНЫЕ РАБОТЫ | | | | | | |
| 1а, 4 | 1910 | 309,8 | 250 | 59,8 | 21 | 438 |
| 1б, 6в | 2120 | 311 | 250 | 61 | 21 | 438 |

*Продолжение*

| Районы | Прямые затраты, руб. | Нормативная условно-чистая продукция, руб. | В том числе, руб. | | | Затраты труда рабочих, чел.-ч |
|---|---|---|---|---|---|---|
| | | | основная заработная плата рабочих | эксплуатация машин | | |
| | | | | всего | в том числе заработная плата рабочих, обслуживающих машины | |
| 1в—1д, 6а, 6б | 2030 | 309,8 | 250 | 59,8 | 21 | 438 |
| 1е | 2220 | 311 | 250 | 61 | 21 | 438 |
| 1ж | 1850 | 308,5 | 250 | 58,5 | 21 | 438 |
| 2а, 9б, 12д | 2240 | 367 | 301 | 66 | 25,3 | 438 |
| 2б, 11б | 2140 | 353,6 | 288 | 65,6 | 23,9 | 438 |
| 2в | 2580 | 369,7 | 301 | 68,7 | 25,3 | 438 |
| 2г | 2320 | 426,4 | 351 | 75,4 | 29,6 | 438 |
| 3 | 1810 | 308,8 | 250 | 58,8 | 21 | 438 |
| 5а | 2000 | 311 | 250 | 61 | 21 | 438 |
| 5б | 2060 | 314,9 | 250 | 64,9 | 21 | 438 |
| 7а, 7г, 12б | 1980 | 352 | 288 | 64 | 23,9 | 438 |
| 7б | 2050 | 352 | 288 | 64 | 23,9 | 438 |
| 7в | 2280 | 353,9 | 288 | 65,9 | 23,9 | 438 |
| 8а, 11г, 12в | 2110 | 350,7 | 288 | 62,7 | 23,9 | 438 |
| 8б, 11д | 2180 | 352 | 288 | 64 | 23,9 | 438 |
| 8в, 9а, 9в | 2340 | 368,7 | 301 | 67,7 | 25,3 | 438 |
| 8г | 2680 | 353,9 | 288 | 65,9 | 23,9 | 438 |
| 8д | 2110 | 367,7 | 301 | 66,7 | 25,3 | 438 |
| 8е | 2410 | 369,7 | 301 | 68,7 | 25,3 | 438 |
| 10а | 2560 | 394,9 | 326 | 68,9 | 27,4 | 438 |
| 10б, 10в | 2400 | 394,9 | 326 | 68,9 | 27,4 | 438 |
| 11а | 2530 | 355,4 | 288 | 67,4 | 23,9 | 438 |
| 11в | 2250 | 352 | 288 | 64 | 23,9 | 438 |
| 11е | 2220 | 352 | 288 | 64 | 23,9 | 438 |
| 12а | 1940 | 349,5 | 288 | 61,5 | 23,9 | 438 |
| 12г | 2040 | 364,3 | 301 | 63,3 | 25,3 | 438 |
| 12е | 2660 | 369,7 | 301 | 68,7 | 25,3 | 438 |
| В том числе *устройство водопровода бассейна* | | | | | | |
| 1а, 1в—1ж, 3—5 | 138 | 41,46 | 36,8 | 4,66 | 1,42 | 60,9 |
| 1б, 6 | 140 | 41,46 | 36,8 | 4,66 | 1,42 | 60,9 |
| 2а, 9, 12е | 150 | 49,15 | 44,2 | 4,95 | 1,71 | 60,9 |
| 2б, 7в, 8б, 11а | 147 | 47,28 | 42,4 | 4,88 | 1,64 | 60,9 |
| 2в | 153 | 49,15 | 44,2 | 4,95 | 1,71 | 60,9 |
| 2г | 159 | 56,83 | 51,6 | 5,23 | 1,99 | 60,9 |
| 7а, 7б, 7г, 8а, 11б—12в | 145 | 47,28 | 42,4 | 4,88 | 1,64 | 60,9 |
| 8в, 8д, 12г, 12д | 148 | 49,15 | 44,2 | 4,95 | 1,71 | 60,9 |
| 8г | 151 | 47,28 | 42,4 | 4,88 | 1,64 | 60,9 |
| 8е | 154 | 49,15 | 44,2 | 4,95 | 1,71 | 60,9 |
| 10 | 157 | 52,99 | 47,9 | 5,09 | 1,85 | 60,9 |

*Продолжение*

| Районы | Прямые затраты, руб. | Нормативная условно-чистая продукция, руб. | В том числе, руб. | | | Затраты труда рабочих, чел.-ч |
|---|---|---|---|---|---|---|
| | | | основная заработная плата рабочих | эксплуатация машин | | |
| | | | | всего | в том числе заработная плата рабочих, обслуживающих машины | |
| **РАЗДЕЛ II. МОНТАЖ МЕТАЛЛОКОНСТРУКЦИЙ** | | | | | | |
| 1, 3, 5 | 62,2 | 9,67 | 9,52 | 0,15 | 0,05 | 18,1 |
| 2а, 2в, 8в, 8д, 8е, 12г—12е | 64,6 | 11,56 | 11,4 | 0,16 | 0,06 | 18,1 |
| 2б, 8а, 8б, 8г, 12а—12в | 64 | 11,06 | 10,9 | 0,16 | 0,06 | 18,1 |
| 2г | 67,2 | 13,47 | 13,3 | 0,17 | 0,07 | 18,1 |
| 4 | 61,2 | 9,67 | 9,52 | 0,15 | 0,05 | 18,1 |
| 6 | 63,1 | 9,67 | 9,52 | 0,15 | 0,05 | 18,1 |
| 7, 11 | 63,3 | 11,06 | 10,9 | 0,16 | 0,06 | 18,1 |
| 9 | 66,3 | 11,56 | 11,4 | 0,16 | 0,06 | 18,1 |
| 10 | 73,1 | 12,57 | 12,4 | 0,17 | 0,07 | 18,1 |

**Районная цена № 1-707**

Бассейн плескательный, тип III

Масса сборных бетонных конструкций — 6 т

*Измеритель — 1 бассейн*

| Районы | Прямые затраты, руб. | Нормативная условно-чистая продукция, руб. | В том числе, руб. | | | Затраты труда рабочих, чел.-ч |
|---|---|---|---|---|---|---|
| | | | основная заработная плата рабочих | эксплуатация машин | | |
| | | | | всего | в том числе заработная плата рабочих, обслуживающих машины | |
| **СТРОИТЕЛЬНЫЕ РАБОТЫ** | | | | | | |
| 1а, 4 | 1680 | 304,9 | 231 | 73,9 | 26,2 | 402 |
| 1б, 6в | 1850 | 306,7 | 231 | 75,7 | 26,2 | 402 |
| 1в—1д, 5а | 1760 | 306,7 | 231 | 75,7 | 26,2 | 402 |
| 1е | 1930 | 306,7 | 231 | 75,7 | 26,2 | 402 |
| 1ж | 1630 | 303,1 | 231 | 72,1 | 26,2 | 402 |
| 2а, 9б | 1940 | 361,7 | 277 | 84,7 | 31,6 | 402 |
| 2б, 11б | 1860 | 347,9 | 266 | 81,9 | 29,8 | 402 |
| 2в | 2190 | 363,2 | 277 | 86,2 | 31,6 | 402 |
| 2г | 2030 | 419,1 | 324 | 95,1 | 36,9 | 402 |
| 3а, 3б | 1580 | 301,7 | 231 | 70,7 | 26,2 | 402 |

*Продолжение*

| Районы | Прямые затраты, руб. | Нормативная условно-чистая продукция, руб. | В том числе, руб. | | | Затраты труда рабочих, чел.-ч |
|---|---|---|---|---|---|---|
| | | | основная заработная плата рабочих | эксплуатация машин | | |
| | | | | всего | в том числе заработная плата рабочих, обслуживающих машины | |
| 3в | 1590 | 306,7 | 231 | 75,7 | 26,2 | 402 |
| 3г | 1570 | 306,7 | 231 | 75,7 | 26,2 | 402 |
| 5б | 1790 | 312,5 | 231 | 81,5 | 26,2 | 402 |
| 6а, 6б | 1800 | 304,9 | 231 | 73,9 | 26,2 | 402 |
| 7а | 1730 | 345,4 | 266 | 79,4 | 29,8 | 402 |
| 7б | 1800 | 345,4 | 266 | 79,4 | 29,8 | 402 |
| 7в | 1970 | 348,3 | 266 | 82,3 | 29,8 | 402 |
| 7г, 12а, 12б | 1710 | 343,6 | 266 | 77,6 | 29,8 | 402 |
| 8а, 11г | 1840 | 345,4 | 266 | 79,4 | 29,8 | 402 |
| 8б, 12в | 1880 | 343,6 | 266 | 77,6 | 29,8 | 402 |
| 8в, 9в | 2010 | 361,7 | 277 | 84,7 | 31,6 | 402 |
| 8г | 2320 | 348,3 | 266 | 82,3 | 29,8 | 402 |
| 8д | 1830 | 360,3 | 277 | 83,3 | 31,6 | 402 |
| 8е, 9а | 2060 | 363,2 | 277 | 86,2 | 31,6 | 402 |
| 10а | 2260 | 386 | 300 | 86 | 34,2 | 402 |
| 10б, 10в | 2040 | 386 | 300 | 86 | 34,2 | 402 |
| 11а | 2150 | 350,4 | 266 | 84,4 | 29,8 | 402 |
| 11в, 11д, 11е | 1930 | 345,4 | 266 | 79,4 | 29,8 | 402 |
| 12г | 1780 | 355,2 | 277 | 78,2 | 31,6 | 402 |
| 12д | 1930 | 355,2 | 277 | 78,2 | 31,6 | 402 |
| 12е | 2350 | 363,2 | 277 | 86,2 | 31,6 | 402 |
| В том числе *устройство водопровода бассейна* | | | | | | |
| 1а, 1в—1ж, 3—5 | 137 | 41,25 | 36,6 | 4,65 | 1,42 | 60,5 |
| 1б, 6 | 138 | 41,25 | 36,6 | 4,65 | 1,42 | 60,5 |
| 2а, 9, 12е | 149 | 48,84 | 43,9 | 4,94 | 1,71 | 60,5 |
| 2б, 7в, 8б, 11а | 145 | 46,97 | 42,1 | 4,87 | 1,64 | 60,5 |
| 2в | 151 | 48,84 | 43,9 | 4,94 | 1,71 | 60,5 |
| 2г | 158 | 56,42 | 51,2 | 5,22 | 1,99 | 60,5 |
| 7а, 7б, 7г, 8а, 11б—12в | 143 | 46,97 | 42,1 | 4,87 | 1,64 | 60,5 |
| 8в, 8д, 12г, 12д | 146 | 48,84 | 43,9 | 4,94 | 1,71 | 60,5 |
| 8г | 150 | 46,97 | 42,1 | 4,87 | 1,64 | 60,5 |
| 8е | 153 | 48,84 | 43,9 | 4,94 | 1,71 | 60,5 |
| 10 | 155 | 52,68 | 47,6 | 5,08 | 1,85 | 60,5 |

**Районная цена № 1-708**

Бассейн плескательный, тип IV

Масса сборных бетонных конструкций — 6 т

*Измеритель — 1 бассейн*

| Районы | Прямые затраты, руб. | Нормативная условно-чистая продукция, руб. | В том числе, руб. | | | Затраты труда рабочих, чел.-ч |
|---|---|---|---|---|---|---|
| | | | основная заработная плата рабочих | эксплуатация машин | | |
| | | | | всего | в том числе заработная плата рабочих, обслуживающих машин | |
| **СТРОИТЕЛЬНЫЕ РАБОТЫ** | | | | | | |
| 1а, 4 | 1750 | 325,8 | 240 | 85,8 | 30,4 | 418 |
| 1б, 6в | 1930 | 328 | 240 | 88 | 30,4 | 418 |
| 1в—1д, 5а | 1840 | 328 | 240 | 88 | 30,4 | 418 |
| 1е | 2010 | 328 | 240 | 88 | 30,4 | 418 |
| 1ж | 1690 | 323,6 | 240 | 83,6 | 30,4 | 418 |
| 2а, 9б | 2030 | 386,6 | 288 | 98,6 | 36,7 | 418 |
| 2б | 1940 | 374,4 | 276 | 98,4 | 34,7 | 418 |
| 2в | 2300 | 388 | 288 | 100 | 36,7 | 418 |
| 2г | 2120 | 447 | 336 | 111 | 43 | 418 |
| 3а, 3б | 1650 | 321,8 | 240 | 81,8 | 30,4 | 418 |
| 3в | 1660 | 328 | 240 | 88 | 30,4 | 418 |
| 3г | 1640 | 328 | 240 | 88 | 30,4 | 418 |
| 5б | 1860 | 335 | 240 | 95 | 30,4 | 418 |
| 6а, 6б | 1870 | 325,8 | 240 | 85,8 | 30,4 | 418 |
| 7а | 1810 | 368,2 | 276 | 92,2 | 34,7 | 418 |
| 7б | 1880 | 368,2 | 276 | 92,2 | 34,7 | 418 |
| 7в | 2060 | 371,8 | 276 | 95,8 | 34,7 | 418 |
| 7г, 12а, 12б | 1780 | 366 | 276 | 90 | 34,7 | 418 |
| 8а, 11г | 1910 | 368,2 | 276 | 92,2 | 34,7 | 418 |
| 8б | 1970 | 368,2 | 276 | 92,2 | 34,7 | 418 |
| 8в, 9в | 2100 | 386,6 | 288 | 98,6 | 36,7 | 418 |
| 8г | 2430 | 371,8 | 276 | 95,8 | 34,7 | 418 |
| 8д | 1920 | 384,9 | 288 | 96,9 | 36,7 | 418 |
| 8е | 2170 | 388 | 288 | 100 | 36,7 | 418 |
| 9а | 2150 | 388 | 288 | 100 | 36,7 | 418 |
| 10а | 2350 | 412 | 312 | 100 | 39,8 | 418 |
| 10б, 10в | 2140 | 412 | 312 | 100 | 39,8 | 418 |
| 11а | 2240 | 374,4 | 276 | 98,4 | 34,7 | 418 |
| 11б, 12в | 1950 | 366 | 276 | 90 | 34,7 | 418 |
| 11в, 11е | 2020 | 368,2 | 276 | 92,2 | 34,7 | 418 |
| 11д | 2000 | 368,2 | 276 | 92,2 | 34,7 | 418 |
| 12г | 1860 | 378,7 | 288 | 90,7 | 36,7 | 418 |
| 12д | 2010 | 378,7 | 288 | 90,7 | 36,7 | 418 |
| 12е | 2440 | 388 | 288 | 100 | 36,7 | 418 |

*Продолжение*

| Районы | Прямые затраты, руб. | Нормативная условно-чистая продукция, руб. | В том числе, руб. | | | Затраты труда рабочих, чел.-ч |
|---|---|---|---|---|---|---|
| | | | основная заработная плата рабочих | эксплуатация машин | | |
| | | | | всего | в том числе заработная плата рабочих, обслуживающих машины | |
| В том числе | | | | | | |
| *устройство водопровода бассейна* | | | | | | |
| 1а, 1в—1ж, 3—5 | 138 | 42,25 | 37,6 | 4,65 | 1,42 | 62,1 |
| 1б, 6 | 139 | 42,25 | 37,6 | 4,65 | 1,42 | 62,1 |
| 2а, 9, 12е | 150 | 50,04 | 45,1 | 4,94 | 1,71 | 62,1 |
| 2б, 7в, 8б, 11а | 146 | 48,07 | 43,2 | 4,87 | 1,64 | 62,1 |
| 2в | 152 | 50,04 | 45,1 | 4,94 | 1,71 | 62,1 |
| 2г | 159 | 57,82 | 52,6 | 5,22 | 1,99 | 62,1 |
| 7а, 7б, 7г, 8а, 11б—12в | 144 | 48,07 | 43,2 | 4,87 | 1,64 | 62,1 |
| 8в, 8д, 12г, 12д | 148 | 50,04 | 45,1 | 4,94 | 1,71 | 62,1 |
| 8г | 151 | 48,07 | 43,2 | 4,87 | 1,64 | 62,1 |
| 8е | 154 | 50,04 | 45,1 | 4,94 | 1,71 | 62,1 |
| 10 | 156 | 53,88 | 48,8 | 5,08 | 1,85 | 62,1 |

**Районная цена № 1-709**

Бассейн плескательный, тип VI

*Измеритель — 1 бассейн*

| Районы | Прямые затраты, руб. | Нормативная условно-чистая продукция, руб. | В том числе, руб. | | | Затраты труда рабочих, чел.-ч |
|---|---|---|---|---|---|---|
| | | | основная заработная плата рабочих | эксплуатация машин | | |
| | | | | всего | в том числе заработная плата рабочих, обслуживающих машины | |
| СТРОИТЕЛЬНЫЕ РАБОТЫ | | | | | | |
| 1а, 4а | 1250 | 281,2 | 198 | 83,2 | 29,8 | 342 |
| 1б, 6в | 1360 | 283,4 | 198 | 85,4 | 29,8 | 342 |
| 1в, 5а | 1300 | 283,4 | 198 | 85,4 | 29,8 | 342 |
| 1г, 1д, 6б | 1320 | 281,2 | 198 | 83,2 | 29,8 | 342 |
| 1е | 1400 | 283,4 | 198 | 85,4 | 29,8 | 342 |
| 1ж, 3а—3в | 1210 | 279,4 | 198 | 81,4 | 29,8 | 342 |
| 2а, 9б, 9в | 1440 | 333,9 | 238 | 95,9 | 36 | 342 |
| 2б | 1380 | 323,7 | 228 | 95,7 | 34 | 342 |

*Продолжение*

| Районы | Прямые затраты, руб. | Нормативная условно-чистая продукция, руб. | В том числе, руб. | | | Затраты труда рабочих, чел.-ч |
|---|---|---|---|---|---|---|
| | | | основная заработная плата рабочих | эксплуатация машин | | |
| | | | | всего | в том числе заработная плата рабочих, обслуживающих машины | |
| 2в, 8е | 1600 | 335,7 | 238 | 97,7 | 36 | 342 |
| 2г | 1550 | 386 | 278 | 108 | 42,1 | 342 |
| 3г | 1190 | 283,4 | 198 | 85,4 | 29,8 | 342 |
| 4б | 1260 | 283,4 | 198 | 85,4 | 29,8 | 342 |
| 5б | 1280 | 290,4 | 198 | 92,4 | 29,8 | 342 |
| 6а | 1340 | 283,4 | 198 | 85,4 | 29,8 | 342 |
| 7а, 7г | 1300 | 317,5 | 228 | 89,5 | 34 | 342 |
| 7б, 8а | 1340 | 317,5 | 228 | 89,5 | 34 | 342 |
| 7в | 1480 | 321 | 228 | 93 | 34 | 342 |
| 8б, 11б, 11в, 11д | 1400 | 317,5 | 228 | 89,5 | 34 | 342 |
| 8в | 1490 | 332,1 | 238 | 94,1 | 36 | 342 |
| 8г | 1750 | 321 | 228 | 93 | 34 | 342 |
| 8д | 1380 | 332,1 | 238 | 94,1 | 36 | 342 |
| 9а | 1520 | 335,7 | 238 | 97,7 | 36 | 342 |
| 10а | 1660 | 355,2 | 258 | 97,2 | 39,1 | 342 |
| 10б | 1490 | 355,2 | 258 | 97,2 | 39,1 | 342 |
| 10в | 1470 | 355,2 | 258 | 97,2 | 39,1 | 342 |
| 11а | 1500 | 323,7 | 228 | 95,7 | 34 | 342 |
| 11г | 1370 | 317,5 | 228 | 89,5 | 34 | 342 |
| 11е | 1420 | 317,5 | 228 | 89,5 | 34 | 342 |
| 12а, 12б | 1270 | 315,3 | 228 | 87,3 | 34 | 342 |
| 12в | 1360 | 313,1 | 228 | 85,1 | 34 | 342 |
| 12г | 1320 | 326 | 238 | 88 | 36 | 342 |
| 12д | 1380 | 326 | 238 | 88 | 36 | 342 |
| 12е | 1710 | 335,7 | 238 | 97,7 | 36 | 342 |
| В том числе устройство водопровода бассейна | | | | | | |
| 1а, 1в—1ж, 3—5 | 129 | 33,45 | 28,8 | 4,65 | 1,42 | 47,5 |
| 1б, 6 | 131 | 33,45 | 28,8 | 4,65 | 1,42 | 47,5 |
| 2а, 9, 12е | 139 | 39,54 | 34,6 | 4,94 | 1,71 | 47,5 |
| 2б, 7в, 8б, 11а | 136 | 37,97 | 33,1 | 4,87 | 1,64 | 47,5 |
| 2в | 142 | 39,54 | 34,6 | 4,94 | 1,71 | 47,5 |
| 2г | 147 | 45,52 | 40,3 | 5,22 | 1,99 | 47,5 |
| 7а, 7б, 7г, 8а, 11б—12в | 134 | 37,97 | 33,1 | 4,87 | 1,64 | 47,5 |
| 8в, 8д, 12г, 12д | 137 | 39,54 | 34,6 | 4,94 | 1,71 | 47,5 |
| 8г | 141 | 37,97 | 33,1 | 4,87 | 1,64 | 47,5 |
| 8е | 144 | 39,54 | 34,6 | 4,94 | 1,71 | 47,5 |
| 10 | 145 | 42,48 | 37,4 | 5,08 | 1,85 | 47,5 |

**Районная цена № 1-710**

Бассейн плескательный (АС 38-47)

Масса сборных бетонных конструкций — 6 т

*Измеритель — 1 бассейн*

| Районы | Прямые затраты, руб. | Нормативная условно-чистая продукция, руб. | В том числе, руб. | | | Затраты труда рабочих, чел.-ч |
|---|---|---|---|---|---|---|
| | | | основная заработная плата рабочих | эксплуатация машин | | |
| | | | | всего | в том числе заработная плата рабочих, обслуживающих машины | |
| **РАЗДЕЛ I. СТРОИТЕЛЬНЫЕ РАБОТЫ** | | | | | | |
| 1а, 4 | 4680 | 1373 | 1020 | 353 | 125 | 1780 |
| 1б, 6в | 5120 | 1380 | 1020 | 360 | 125 | 1780 |
| 1в, 5 | 4870 | 1391 | 1020 | 371 | 125 | 1780 |
| 1г, 1д, 6а, 6б | 4980 | 1373 | 1020 | 353 | 125 | 1780 |
| 1е | 5230 | 1380 | 1020 | 360 | 125 | 1780 |
| 1ж | 4570 | 1367 | 1020 | 347 | 125 | 1780 |
| 2а, 9б | 5470 | 1619 | 1220 | 399 | 150 | 1780 |
| 2б, 8б, 11в, 11г | 5290 | 1557 | 1170 | 387 | 142 | 1780 |
| 2в, 8е | 6140 | 1624 | 1220 | 404 | 150 | 1780 |
| 2г | 5960 | 1863 | 1420 | 443 | 176 | 1780 |
| 3а, 3б | 4460 | 1361 | 1020 | 341 | 125 | 1780 |
| 3в | 4500 | 1380 | 1020 | 360 | 125 | 1780 |
| 3г | 4440 | 1380 | 1020 | 360 | 125 | 1780 |
| 7а, 7г, 12б | 4930 | 1548 | 1170 | 378 | 142 | 1780 |
| 7б | 5060 | 1548 | 1170 | 378 | 142 | 1780 |
| 7в | 5580 | 1559 | 1170 | 389 | 142 | 1780 |
| 8а, 12в | 5180 | 1541 | 1170 | 371 | 142 | 1780 |
| 8в, 9в | 5700 | 1619 | 1220 | 399 | 150 | 1780 |
| 8г | 6590 | 1559 | 1170 | 389 | 142 | 1780 |
| 8д, 12д | 5280 | 1604 | 1220 | 384 | 150 | 1780 |
| 9а | 5820 | 1624 | 1220 | 404 | 150 | 1780 |
| 10а | 6430 | 1726 | 1320 | 406 | 163 | 1780 |
| 10б, 10в | 5760 | 1726 | 1320 | 406 | 163 | 1780 |
| 11а | 5890 | 1567 | 1170 | 397 | 142 | 1780 |
| 11б | 5370 | 1548 | 1170 | 378 | 142 | 1780 |
| 11д, 11е | 5440 | 1548 | 1170 | 378 | 142 | 1780 |
| 12а | 4820 | 1534 | 1170 | 364 | 142 | 1780 |
| 12г | 4990 | 1595 | 1220 | 375 | 150 | 1780 |
| 12е | 6470 | 1624 | 1220 | 404 | 150 | 1780 |
| В том числе устройство водопровода бассейна | | | | | | |
| 1, 3—6 | 159 | 50,56 | 47,4 | 3,16 | 0,98 | 79,8 |
| 2а, 2в, 9, 12г, 12е | 171 | 60,25 | 56,9 | 3,35 | 1,18 | 79,8 |
| 2б, 8г, 11а—12в | 168 | 57,9 | 54,6 | 3,3 | 1,13 | 79,8 |

*Продолжение*

| Районы | Прямые затраты, руб. | Нормативная условно-чистая продукция, руб. | В том числе, руб. | | | Затраты труда рабочих, чел.-ч |
|---|---|---|---|---|---|---|
| | | | основная заработная плата рабочих | эксплуатация машин | | |
| | | | | всего | в том числе заработная плата рабочих, обслуживающих рабочих | |
| 2г | 182 | 69,95 | 66,4 | 3,55 | 1,38 | 79,8 |
| 7а—8б | 167 | 57,9 | 54,6 | 3,3 | 1,13 | 79,8 |
| 8в, 8д, 12д | 170 | 60,25 | 56,9 | 3,35 | 1,18 | 79,8 |
| 8е | 175 | 60,25 | 56,9 | 3,35 | 1,18 | 79,8 |
| 10 | 178 | 65,15 | 61,7 | 3,45 | 1,28 | 79,8 |
| РАЗДЕЛ II. МОНТАЖ МЕТАЛЛОКОНСТРУКЦИЙ | | | | | | |
| 1, 3—6 | 41,3 | 10,09 | 9,93 | 0,16 | 0,05 | 18,8 |
| 2а, 2в, 8е—9в | 44,3 | 12,07 | 11,9 | 0,17 | 0,06 | 18,8 |
| 2б | 43,8 | 11,57 | 11,4 | 0,17 | 0,06 | 18,8 |
| 2г | 46,6 | 14,08 | 13,9 | 0,18 | 0,08 | 18,8 |
| 7, 11а—12в | 42,8 | 11,57 | 11,4 | 0,17 | 0,06 | 18,8 |
| 8а, 8б, 8г | 43,2 | 11,57 | 11,4 | 0,17 | 0,06 | 18,8 |
| 8в, 8д, 12г—12е | 43,5 | 12,07 | 11,9 | 0,17 | 0,06 | 18,8 |
| 10 | 46,7 | 13,07 | 12,9 | 0,17 | 0,07 | 18,8 |

**Районная цена № 1-711**

Бассейн плескательный переменной глубины

*Измеритель — 1 бассейн*

| Районы | Прямые затраты, руб. | Нормативная условно-чистая продукция, руб. | В том числе, руб. | | | Затраты труда рабочих, чел.-ч |
|---|---|---|---|---|---|---|
| | | | основная заработная плата рабочих | эксплуатация машин | | |
| | | | | всего | в том числе заработная плата рабочих, обслуживающих машины | |
| СТРОИТЕЛЬНЫЕ РАБОТЫ | | | | | | |
| 1а, 4 | 1100 | 241,4 | 180 | 61,4 | 22,3 | 309 |
| 1б, 6а, 6в | 1180 | 243 | 180 | 63 | 22,3 | 309 |
| 1в, 1г, 5а | 1140 | 243 | 180 | 63 | 22,3 | 309 |
| 1д, 6б | 1160 | 241,4 | 180 | 61,4 | 22,3 | 309 |
| 1е | 1220 | 243 | 180 | 63 | 22,3 | 309 |
| 1ж | 1070 | 239,8 | 180 | 59,8 | 22,3 | 309 |
| 2а | 1230 | 288 | 216 | 72 | 26,9 | 309 |
| 2б | 1200 | 277,6 | 207 | 70,6 | 25,4 | 309 |

*Продолжение*

| Районы | Прямые затраты, руб. | Нормативная условно-чистая продукция, руб. | В том числе, руб. | | | Затраты труда рабочих, чел.-ч |
|---|---|---|---|---|---|---|
| | | | основная заработная плата рабочих | эксплуатация машин | | |
| | | | | всего | в том числе заработная плата рабочих, обслуживающих машины | |
| 2в | 1350 | 288 | 216 | 72 | 26,9 | 309 |
| 2г | 1340 | 331,8 | 252 | 79,8 | 31,5 | 309 |
| 3а, 3б | 1050 | 238,5 | 180 | 58,5 | 22,3 | 309 |
| 3в | 1060 | 243 | 180 | 63 | 22,3 | 309 |
| 3г | 1040 | 243 | 180 | 63 | 22,3 | 309 |
| 5б | 1130 | 248,1 | 180 | 68,1 | 22,3 | 309 |
| 7а, 7г | 1140 | 273,1 | 207 | 66,1 | 25,4 | 309 |
| 7б, 8а, 11г | 1190 | 273,1 | 207 | 66,1 | 25,4 | 309 |
| 7в | 1270 | 275,6 | 207 | 68,6 | 25,4 | 309 |
| 8б, 11б, 11в, 12в | 1210 | 271,5 | 207 | 64,5 | 25,4 | 309 |
| 8в | 1290 | 285,5 | 216 | 69,5 | 26,9 | 309 |
| 8г | 1460 | 275,6 | 207 | 68,6 | 25,4 | 300 |
| 8д, 12д | 1200 | 283,2 | 216 | 67,2 | 26,9 | 309 |
| 8е, 9а | 1330 | 288 | 216 | 72 | 26,9 | 309 |
| 9б, 9в | 1250 | 286,8 | 216 | 70,8 | 26,9 | 309 |
| 10а | 1460 | 305,8 | 234 | 71,8 | 29,2 | 309 |
| 10б, 10в | 1270 | 305,8 | 234 | 71,8 | 29,2 | 309 |
| 11а | 1290 | 277,6 | 207 | 70,6 | 25,4 | 309 |
| 11д, 11е | 1240 | 273,1 | 207 | 66,1 | 25,4 | 309 |
| 12а, 12б | 1120 | 271,5 | 207 | 64,5 | 25,4 | 309 |
| 12г | 1160 | 281 | 216 | 65 | 26,9 | 309 |
| 12е | 1490 | 288 | 216 | 72 | 26,9 | 309 |
| В том числе | | | | | | |
| *устройство водопровода бассейна* | | | | | | |
| 1а, 1в—1ж, 3—5 | 126 | 29,95 | 25,3 | 4,65 | 1,42 | 41,7 |
| 1б, 6 | 127 | 29,95 | 25,3 | 4,65 | 1,42 | 41,7 |
| 2а, 9, 12е | 135 | 35,34 | 30,4 | 4,94 | 1,71 | 41,7 |
| 2б, 7в, 8б, 11а | 132 | 33,97 | 29,1 | 4,87 | 1,64 | 41,7 |
| 2в | 138 | 35,34 | 30,4 | 4,94 | 1,71 | 41,7 |
| 2г | 142 | 40,72 | 35,5 | 5,22 | 1,99 | 41,7 |
| 7а, 7б, 7г, 8а, 11б—12в | 130 | 33,97 | 29,1 | 4,87 | 1,64 | 41,7 |
| 8в, 8д, 12г, 12д | 133 | 35,34 | 30,4 | 4,94 | 1,71 | 41,7 |
| 8г | 137 | 33,97 | 29,1 | 4,87 | 1,64 | 41,7 |
| 8е | 139 | 35,34 | 30,4 | 4,94 | 1,81 | 41,7 |
| 10 | 141 | 37,98 | 32,9 | 5,08 | 1,85 | 41,7 |

# 5. БРЕВНО КАЧАЮЩЕЕСЯ

**Районная цена № 1-712**

Бревно качающееся

*Измеритель — 1 бревно*

| Районы | Прямые затраты, руб. | Нормативная условно чистая продукция, руб | В том числе, руб. | | | Затраты труда рабочих, чел.-ч |
|---|---|---|---|---|---|---|
| | | | основная заработная плата рабочих | эксплуатация машин | | |
| | | | | всего | в том числе заработная плата рабочих, обслуживающих машины | |
| **СТРОИТЕЛЬНЫЕ РАБОТЫ** | | | | | | |
| 1а, 3а—3в | 40,5 | 5,64 | 5,05 | 0,59 | 0,18 | 8,98 |
| 1б, 1е | 42,9 | 5,67 | 5,05 | 0,62 | 0,18 | 8,98 |
| 1в—1д, 3г, 5а | 41,5 | 5,67 | 5,05 | 0,62 | 0,18 | 8,98 |
| 1ж | 39,4 | 5,64 | 5,05 | 0,59 | 0,18 | 8,98 |
| 2а, 8в, 9а, 12д | 45 | 6,72 | 6,06 | 0,66 | 0,22 | 8,98 |
| 2б, 12а, 12б | 43 | 6,45 | 5,8 | 0,65 | 0,21 | 8,98 |
| 2в, 12е | 48,7 | 6,76 | 6,06 | 0,7 | 0,22 | 8,98 |
| 2г | 48,1 | 7,84 | 7,07 | 0,77 | 0,26 | 8,98 |
| 4, 5б | 42,1 | 5,68 | 5,05 | 0,63 | 0,18 | 8,98 |
| 6а, 6б | 43,6 | 5,65 | 5,05 | 0,6 | 0,18 | 8,98 |
| 6в | 44,3 | 5,67 | 5,05 | 0,62 | 0,18 | 8,98 |
| 7а, 7б, 7г | 41,6 | 6,44 | 5,8 | 0,64 | 0,21 | 8,98 |
| 7в, 11в, 11г | 45,4 | 6,45 | 5,8 | 0,65 | 0,21 | 8,98 |
| 8а | 42,4 | 6,44 | 5,8 | 0,64 | 0,21 | 8,98 |
| 8б, 12в | 44 | 6,43 | 5,8 | 0,63 | 0,21 | 8,98 |
| 8г | 51,8 | 6,47 | 5,8 | 0,67 | 0,21 | 8,98 |
| 8д | 43,4 | 6,73 | 6,06 | 0,67 | 0,22 | 8,98 |
| 8е | 51,1 | 6,76 | 6,06 | 0,7 | 0,22 | 8,98 |
| 9б, 12г | 44,2 | 6,71 | 6,06 | 0,65 | 0,22 | 8,98 |
| 9в | 45,6 | 6,76 | 6,06 | 0,7 | 0,22 | 8,98 |
| 10а, 10в | 46,6 | 7,25 | 6,56 | 0,69 | 0,24 | 8,98 |
| 10б | 47,2 | 7,25 | 6,56 | 0,69 | 0,24 | 8,98 |
| 11а | 48,5 | 6,48 | 5,8 | 0,69 | 0,21 | 8,98 |
| 11б, 11д, 11е | 44,9 | 6,44 | 5,8 | 0,64 | 0,21 | 8,98 |

## 6. БРУСЬЯ ПАРАЛЛЕЛЬНЫЕ И РАЗНОВЫСОКИЕ

**Районная цена № 1-713**

Брусья разновысокие

*Измеритель — 1 брусья*

| Районы | Прямые затраты, руб. | Нормативная условно-чистая продукция, руб. | В том числе, руб. | | | Затраты труда рабочих, чел.-ч |
|---|---|---|---|---|---|---|
| | | | основная заработная плата рабочих | эксплуатация машин | | |
| | | | | всего | в том числе заработная плата рабочих, обслуживающих машины | |
| **РАЗДЕЛ I. СТРОИТЕЛЬНЫЕ РАБОТЫ** | | | | | | |
| 1а, 1ж, 3, 6б | 16,1 | 3,23 | 1,85 | 1,38 | 0,5 | 3,11 |
| 1б, 1г—1е | 16,9 | 3,23 | 1,85 | 1,38 | 0,5 | 3,11 |
| 1в, 4а—5а, 6а | 16,4 | 3,23 | 1,85 | 1,38 | 0,5 | 3,11 |
| 2а | 18,5 | 3,71 | 2,22 | 1,49 | 0,6 | 3,11 |
| 2б, 8а, 8г, 11г | 17,4 | 3,59 | 2,13 | 1,46 | 0,58 | 3,11 |
| 2в, 9в | 20,6 | 3,71 | 2,22 | 1,49 | 0,6 | 3,11 |
| 2г | 18,5 | 4,19 | 2,59 | 1,6 | 0,7 | 3,11 |
| 5б | 18,8 | 3,24 | 1,85 | 1,39 | 0,5 | 3,11 |
| 6в | 17,3 | 3,23 | 1,85 | 1,38 | 0,5 | 3,11 |
| 7, 8б | 17 | 3,59 | 2,13 | 1,46 | 0,58 | 3,11 |
| 8в | 18,1 | 3,7 | 2,22 | 1,48 | 0,6 | 3,11 |
| 8д—9а, 12г, 12е | 17,7 | 3,7 | 2,22 | 1,48 | 0,6 | 3,11 |
| 9б | 17,2 | 3,7 | 2,22 | 1,48 | 0,6 | 3,11 |
| 10а | 18 | 3,94 | 2,4 | 1,54 | 0,65 | 3,11 |
| 10б | 20,2 | 3,94 | 2,4 | 1,54 | 0,65 | 3,11 |
| 10в | 21,4 | 3,94 | 2,4 | 1,54 | 0,65 | 3,11 |
| 11а | 22,7 | 3,59 | 2,13 | 1,46 | 0,58 | 3,11 |
| 11б, 12б | 18,1 | 3,59 | 2,13 | 1,46 | 0,58 | 3,11 |
| 11в, 11д, 11е, 12в | 17,6 | 3,58 | 2,13 | 1,45 | 0,58 | 3,11 |
| 12а | 16,6 | 3,58 | 2,13 | 1,45 | 0,58 | 3,11 |
| 12д | 20,1 | 3,7 | 2,22 | 1,48 | 0,6 | 3,11 |
| **РАЗДЕЛ II. МОНТАЖ МЕТАЛЛОКОНСТРУКЦИЙ** | | | | | | |
| 1, 3, 5 | 14,8 | 2,3 | 2,26 | 0,04 | 0,01 | 4,29 |
| 2а, 2в, 8в, 8д, 8е, 12г—12е | 15,4 | 2,75 | 2,71 | 0,04 | 0,01 | 4,29 |
| 2б, 8а, 8б, 8г, 12а—12в | 15,3 | 2,64 | 2,6 | 0,04 | 0,01 | 4,29 |
| 2г | 16 | 3,2 | 3,16 | 0,04 | 0,02 | 4,29 |
| 4 | 14,6 | 2,3 | 2,26 | 0,04 | 0,01 | 4,29 |
| 6 | 15,1 | 2,3 | 2,26 | 0,04 | 0,01 | 4,29 |
| 7, 11 | 15,1 | 2,64 | 2,6 | 0,04 | 0,01 | 4,29 |
| 9 | 15,8 | 2,75 | 2,71 | 0,04 | 0,01 | 4,29 |
| 10 | 17,4 | 2,98 | 2,94 | 0,04 | 0,02 | 4,29 |

**Районная цена № 1-714**

Брусья параллельные

*Измеритель — 1 брусья*

| Районы | Прямые затраты, руб. | Нормативная условно-чистая продукция, руб. | В том числе, руб. | | | Затраты труда рабочих, чел.-ч |
|---|---|---|---|---|---|---|
| | | | основная заработная плата рабочих | эксплуатация машин | | |
| | | | | всего | в том числе заработная плата рабочих, обслуживающих машины | |
| **РАЗДЕЛ I. СТРОИТЕЛЬНЫЕ РАБОТЫ** | | | | | | |
| 1а, 1ж, 3а, 3б, 3г, 6а, 6б | 19,2 | 2,38 | 1,55 | 0,83 | 0,3 | 2,71 |
| 1б, 1г—1е | 20,2 | 2,38 | 1,55 | 0,83 | 0,3 | 2,71 |
| 1в, 3в, 4а, 5а | 19,6 | 2,38 | 1,55 | 0,83 | 0,3 | 2,71 |
| 2а, 12е | 22,1 | 2,76 | 1,86 | 0,9 | 0,36 | 2,71 |
| 2б, 8а, 11в—11е | 20,8 | 2,66 | 1,78 | 0,88 | 0,35 | 2,71 |
| 2в, 9в | 24,5 | 2,76 | 1,86 | 0,9 | 0,36 | 2,71 |
| 2г | 23,1 | 3,14 | 2,17 | 0,97 | 0,42 | 2,71 |
| 4б | 19,9 | 2,38 | 1,55 | 0,83 | 0,3 | 2,71 |
| 5б | 22,4 | 2,38 | 1,55 | 0,83 | 0,3 | 2,71 |
| 6в | 20,9 | 2,38 | 1,55 | 0,83 | 0,3 | 2,71 |
| 7, 8б, 12в | 20,3 | 2,66 | 1,78 | 0,88 | 0,35 | 2,71 |
| 8в, 8е | 21,6 | 2,76 | 1,86 | 0,9 | 0,36 | 2,71 |
| 8г | 21,2 | 2,66 | 1,78 | 0,88 | 0,35 | 2,71 |
| 8д, 9а, 12г | 21,2 | 2,76 | 1,86 | 0,9 | 0,36 | 2,71 |
| 9б | 20,6 | 2,76 | 1,86 | 0,9 | 0,36 | 2,71 |
| 10а | 21,5 | 2,94 | 2,01 | 0,93 | 0,39 | 2,71 |
| 10б | 23,9 | 2,94 | 2,01 | 0,93 | 0,39 | 2,71 |
| 10в | 25,4 | 2,94 | 2,01 | 0,93 | 0,39 | 2,71 |
| 11а | 26,9 | 2,66 | 1,78 | 0,89 | 0,35 | 2,71 |
| 11б, 12б | 21,5 | 2,66 | 1,78 | 0,88 | 0,35 | 2,71 |
| 12а | 19,8 | 2,66 | 1,78 | 0,87 | 0,35 | 2,71 |
| 12д | 23,8 | 2,75 | 1,86 | 0,89 | 0,36 | 2,71 |
| **РАЗДЕЛ II. МОНТАЖ МЕТАЛЛОКОНСТРУКЦИЙ** | | | | | | |
| 1, 3—5 | 13,3 | 1,51 | 1,51 | — | — | 2,26 |
| 2а, 2в, 8в, 8д, 8е, 12г—12е | 13,7 | 1,81 | 1,81 | — | — | 2,26 |
| 2б, 8а, 8б, 8г, 12а—12в | 13,6 | 1,74 | 1,74 | — | — | 2,26 |
| 2г | 14,2 | 2,11 | 2,11 | — | — | 2,26 |
| 6 | 13,6 | 1,51 | 1,51 | — | — | 2,26 |
| 7, 11 | 13,5 | 1,74 | 1,74 | — | — | 2,26 |
| 9 | 14,1 | 1,81 | 1,81 | — | — | 2,26 |
| 10 | 15,4 | 1,96 | 1,96 | — | — | 2,26 |

# 7. БРУСЬЯ-ЛАБИРИНТЫ

**Районная цена № 1-715**

Брусья-лабиринт, тип I

*Измеритель — 1 брусья-лабиринт*

| Районы | Прямые затраты, руб. | Нормативная условно-чистая продукция, руб. | В том числе, руб. | | | Затраты труда рабочих, чел.-ч |
|---|---|---|---|---|---|---|
| | | | основная заработная плата рабочих | эксплуатация машин | | |
| | | | | всего | в том числе заработная плата рабочих, обслуживающих машины | |
| **РАЗДЕЛ I. СТРОИТЕЛЬНЫЕ РАБОТЫ** | | | | | | |
| 1а, 1б, 3в, 4б, 5а | 31,9 | 4,56 | 3,54 | 1,02 | 0,31 | 6,06 |
| 1в, 4а, 6б | 30,8 | 4,53 | 3,54 | 0,99 | 0,31 | 6,06 |
| 1г—1е | 32,7 | 4,56 | 3,54 | 1,02 | 0,31 | 6,06 |
| 1ж | 27,7 | 4,5 | 3,54 | 0,96 | 0,31 | 6,06 |
| 2а | 40,1 | 5,44 | 4,26 | 1,18 | 0,37 | 6,06 |
| 2б | 42,8 | 5,24 | 4,08 | 1,16 | 0,35 | 6,06 |
| 2в | 43 | 5,44 | 4,26 | 1,18 | 0,37 | 6,06 |
| 2г | 44,9 | 6,27 | 4,96 | 1,31 | 0,43 | 6,06 |
| 3а | 29,9 | 4,44 | 3,54 | 0,9 | 0,31 | 6,06 |
| 3б | 29,4 | 4,5 | 3,54 | 0,96 | 0,31 | 6,06 |
| 3г | 26,8 | 4,56 | 3,54 | 1,02 | 0,31 | 6,06 |
| 5б | 30,1 | 4,67 | 3,54 | 1,13 | 0,31 | 6,06 |
| 6а, 6в | 33,1 | 4,56 | 3,54 | 1,02 | 0,31 | 6,06 |
| 7а—7в | 31,5 | 5,17 | 4,08 | 1,09 | 0,35 | 6,06 |
| 7г, 12б | 30,9 | 5,14 | 4,08 | 1,06 | 0,35 | 6,06 |
| 8а | 32,2 | 5,14 | 4,08 | 1,06 | 0,35 | 6,06 |
| 8б | 36 | 5,14 | 4,08 | 1,06 | 0,35 | 6,06 |
| 8в | 38,2 | 5,39 | 4,26 | 1,13 | 0,37 | 6,06 |
| 8г | 53,4 | 5,2 | 4,08 | 1,12 | 0,35 | 6,06 |
| 8д, 9б | 34,8 | 5,39 | 4,26 | 1,13 | 0,37 | 6,06 |
| 8е | 50,9 | 5,44 | 4,26 | 1,18 | 0,37 | 6,06 |
| 9а, 9в | 37,1 | 5,44 | 4,26 | 1,18 | 0,37 | 6,06 |
| 10а, 10б | 40,2 | 5,77 | 4,61 | 1,16 | 0,4 | 6,06 |
| 10в | 38,8 | 5,77 | 4,61 | 1,16 | 0,4 | 6,06 |
| 11а | 39,9 | 5,24 | 4,08 | 1,16 | 0,35 | 6,06 |
| 11б—11е | 33,9 | 5,14 | 4,08 | 1,06 | 0,35 | 6,06 |
| 12а | 30,5 | 5,08 | 4,08 | 1 | 0,35 | 6,06 |
| 12в | 29,5 | 5,08 | 4,08 | 1 | 0,35 | 6,06 |
| 12г | 32,6 | 5,29 | 4,26 | 1,03 | 0,37 | 6,06 |
| 12д | 34,3 | 5,29 | 4,26 | 1,03 | 0,37 | 6,06 |
| 12е | 41,4 | 5,44 | 4,26 | 1,18 | 0,37 | 6,06 |
| **РАЗДЕЛ II. МОНТАЖ МЕТАЛЛОКОНСТРУКЦИЙ** | | | | | | |
| 1, 3—5 | 27,2 | 3,14 | 3,08 | 0,06 | 0,02 | 4,56 |
| 2а, 2в, 8в, 8д, 8е, 12г—12е | 28,2 | 3,76 | 3,7 | 0,06 | 0,02 | 4,56 |
| 2б, 8а, 8б, 8г, 12а—12в | 28 | 3,61 | 3,55 | 0,06 | 0,02 | 4,56 |

*Продолжение*

| Районы | Прямые затраты, руб. | Нормативная условно-чистая продукция, руб. | В том числе, руб. | | | Затраты труда рабочих, чел.-ч |
|---|---|---|---|---|---|---|
| | | | основная заработная плата рабочих | эксплуатация машин | | |
| | | | | всего | в том числе заработная плата рабочих, обслуживающих машины | |
| 2г | 29,1 | 4,39 | 4,32 | 0,07 | 0,03 | 4,56 |
| 6 | 27,7 | 3,14 | 3,08 | 0,06 | 0,02 | 4,56 |
| 7, 11 | 27,7 | 3,61 | 3,55 | 0,06 | 0,02 | 4,56 |
| 9 | 28,9 | 3,76 | 3,7 | 0,06 | 0,02 | 4,56 |
| 10 | 31,6 | 4,08 | 4,01 | 0,07 | 0,03 | 4,56 |

**Районная цена № 1-716**

Брусья-лабиринт, тип II

*Измеритель — 1 брусья-лабиринт*

| Районы | Прямые затраты, руб. | Нормативная условно-чистая продукция, руб. | В том числе, руб. | | | Затраты труда рабочих, чел.-ч |
|---|---|---|---|---|---|---|
| | | | основная заработная плата рабочих | эксплуатация машин | | |
| | | | | всего | в том числе заработная плата рабочих, обслуживающих машины | |

РАЗДЕЛ I. СТРОИТЕЛЬНЫЕ РАБОТЫ

| | | | | | | |
|---|---|---|---|---|---|---|
| 1а, 1б, 3в, 4б, 5а | 27,5 | 3,77 | 2,92 | 0,85 | 0,26 | 5 |
| 1в, 4а | 26,6 | 3,74 | 2,92 | 0,82 | 0,26 | 5 |
| 1г—1е, 6в | 28,2 | 3,77 | 2,92 | 0,85 | 0,26 | 5 |
| 1ж | 23,9 | 3,72 | 2,92 | 0,8 | 0,26 | 5 |
| 2а | 34,3 | 4,49 | 3,51 | 0,98 | 0,31 | 5 |
| 2б | 36,6 | 4,32 | 3,36 | 0,96 | 0,29 | 5 |
| 2в | 36,7 | 4,49 | 3,51 | 0,98 | 0,31 | 5 |
| 2г | 38,8 | 5,18 | 4,09 | 1,09 | 0,36 | 5 |
| 3а | 25,7 | 3,67 | 2,92 | 0,75 | 0,26 | 5 |
| 3б | 25,3 | 3,72 | 2,92 | 0,8 | 0,26 | 5 |
| 3г | 23,1 | 3,77 | 2,92 | 0,85 | 0,26 | 5 |
| 5б | 25,9 | 3,86 | 2,92 | 0,94 | 0,26 | 5 |
| 6а | 28,4 | 3,77 | 2,92 | 0,85 | 0,26 | 5 |
| 6б | 26,3 | 3,72 | 2,92 | 0,8 | 0,26 | 5 |

*Продолжение*

| Районы | Прямые затраты, руб. | Нормативная условно-чистая продукция, руб. | В том числе, руб. | | | Затраты труда рабочих, чел.-ч |
|---|---|---|---|---|---|---|
| | | | основная заработная плата рабочих | эксплуатация машин | | |
| | | | | всего | в том числе заработная плата рабочих, обслуживающих машины | |
| 7а—7в | 27,1 | 4,27 | 3,36 | 0,91 | 0,29 | 5 |
| 7г, 12б | 26,6 | 4,25 | 3,36 | 0,89 | 0,29 | 5 |
| 8а | 27,7 | 4,25 | 3,36 | 0,89 | 0,29 | 5 |
| 8б | 30,8 | 4,25 | 3,36 | 0,89 | 0,29 | 5 |
| 8в | 32,7 | 4,45 | 3,51 | 0,94 | 0,31 | 5 |
| 8г | 45,4 | 4,29 | 3,36 | 0,93 | 0,29 | 5 |
| 8д, 9б | 29,8 | 4,45 | 3,51 | 0,94 | 0,31 | 5 |
| 8е | 43,4 | 4,49 | 3,51 | 0,98 | 0,31 | 5 |
| 9а, 9в | 31,8 | 4,49 | 3,51 | 0,98 | 0,31 | 5 |
| 10а, 10б | 34,3 | 4,77 | 3,8 | 0,97 | 0,33 | 5 |
| 10в | 33,2 | 4,77 | 3,8 | 0,97 | 0,33 | 5 |
| 11а | 34 | 4,32 | 3,36 | 0,96 | 0,29 | 5 |
| 11б—11е | 29 | 4,25 | 3,36 | 0,89 | 0,29 | 5 |
| 12а | 26,4 | 4,19 | 3,36 | 0,83 | 0,29 | 5 |
| 12в | 25,2 | 4,19 | 3,36 | 0,83 | 0,29 | 5 |
| 12г | 28 | 4,37 | 3,51 | 0,86 | 0,31 | 5 |
| 12д | 29,5 | 4,37 | 3,51 | 0,86 | 0,31 | 5 |
| 12е | 35,9 | 4,49 | 3,51 | 0,98 | 0,31 | 5 |
| **РАЗДЕЛ II. МОНТАЖ МЕТАЛЛОКОНСТРУКЦИЙ** | | | | | | |
| 1, 3—5 | 21,2 | 2,46 | 2,41 | 0,05 | 0,02 | 3,58 |
| 2а, 2в, 8в, 8д, 8е, 12г—12е | 22 | 2,94 | 2,89 | 0,05 | 0,02 | 3,58 |
| 2б, 8а, 8б, 8г, 12а—12в | 21,9 | 2,82 | 2,77 | 0,05 | 0,02 | 3,58 |
| 2г | 22,7 | 2,43 | 3,38 | 0,05 | 0,02 | 3,58 |
| 6 | 21,7 | 2,46 | 2,41 | 0,05 | 0,02 | 3,58 |
| 7, 11 | 21,6 | 2,82 | 2,77 | 0,05 | 0,02 | 3,58 |
| 9 | 22,6 | 2,94 | 2,89 | 0,05 | 0,02 | 3,58 |
| 10 | 24,7 | 3,18 | 3,13 | 0,05 | 0,02 | 3,58 |

# 8. БУМЫ-БАЛАНСИРЫ

**Районная цена № 1-717**

Бум, тип IA

*Измеритель — 1 бум*

| Районы | Прямые затраты, руб. | Нормативная условно-чистая продукция, руб. | В том числе, руб. | | | Затраты труда рабочих, чел.-ч |
|---|---|---|---|---|---|---|
| | | | основная заработная плата рабочих | эксплуатация машин | | |
| | | | | всего | в том числе заработная плата рабочих, обслуживающих машины | |
| **РАЗДЕЛ I. СТРОИТЕЛЬНЫЕ РАБОТЫ** | | | | | | |
| 1а, 3а—3в | 11,1 | 1,65 | 1,46 | 0,19 | 0,06 | 2,61 |
| 1б, 6а, 6б | 12 | 1,65 | 1,46 | 0,19 | 0,06 | 2,61 |
| 1в, 3г, 5б | 11,4 | 1,67 | 1,46 | 0,21 | 0,06 | 2,61 |
| 1г, 1д, 4а—5а | 11,5 | 1,65 | 1,46 | 0,19 | 0,06 | 2,61 |
| 1е | 11,9 | 1,66 | 1,46 | 0,2 | 0,06 | 2,61 |
| 1ж | 10,6 | 1,65 | 1,46 | 0,19 | 0,06 | 2,61 |
| 2а, 8в, 9а, 9в | 12,7 | 1,97 | 1,75 | 0,22 | 0,07 | 2,61 |
| 2б, 12в | 12 | 1,89 | 1,68 | 0,21 | 0,07 | 2,61 |
| 2в, 12е | 14 | 1,98 | 1,75 | 0,23 | 0,07 | 2,61 |
| 2г | 13,7 | 2,3 | 2,05 | 0,25 | 0,08 | 2,61 |
| 6в | 12,3 | 1,66 | 1,46 | 0,2 | 0,06 | 2,61 |
| 7а, 7б, 7г | 11,4 | 1,89 | 1,68 | 0,21 | 0,07 | 2,61 |
| 7в | 12,9 | 1,9 | 1,68 | 0,22 | 0,07 | 2,61 |
| 8а, 12а, 12б | 11,7 | 1,88 | 1,68 | 0,2 | 0,07 | 2,61 |
| 8б, 11е | 12,4 | 1,89 | 1,68 | 0,21 | 0,07 | 2,61 |
| 8г | 15,2 | 1,9 | 1,68 | 0,22 | 0,07 | 2,61 |
| 8д | 12 | 1,97 | 1,75 | 0,22 | 0,07 | 2,61 |
| 8е | 14,9 | 1,98 | 1,75 | 0,23 | 0,07 | 2,61 |
| 9б, 12г | 12,2 | 1,96 | 1,75 | 0,21 | 0,07 | 2,61 |
| 10а, 10в | 13,2 | 2,12 | 1,9 | 0,23 | 0,08 | 2,61 |
| 10б | 13,4 | 2,12 | 1,9 | 0,23 | 0,08 | 2,61 |
| 11а | 13,6 | 1,9 | 1,68 | 0,22 | 0,07 | 2,61 |
| 11б—11д | 12,5 | 1,89 | 1,68 | 0,21 | 0,07 | 2,61 |
| 12д | 12,4 | 1,95 | 1,75 | 0,2 | 0,07 | 2,61 |
| **РАЗДЕЛ II. МОНТАЖ МЕТАЛЛОКОНСТРУКЦИЙ** | | | | | | |
| 1, 3, 5 | 6,75 | 1,05 | 1,03 | 0,02 | 0,01 | 1,95 |
| 2а, 2в, 8в, 8д, 8е, 12г—12е | 7,01 | 1,25 | 1,23 | 0,02 | 0,01 | 1,95 |
| 2б, 8а, 8б, 8г, 12а—12в | 6,95 | 1,2 | 1,18 | 0,02 | 0,01 | 1,95 |
| 2г | 7,29 | 1,46 | 1,44 | 0,02 | 0,01 | 1,95 |
| 4 | 6,66 | 1,05 | 1,03 | 0,02 | 0,01 | 1,95 |
| 6 | 6,85 | 1,05 | 1,03 | 0,02 | 0,01 | 1,95 |
| 7, 11 | 6,88 | 1,2 | 1,18 | 0,02 | 0,01 | 1,95 |
| 9 | 7,19 | 1,25 | 1,23 | 0,02 | 0,01 | 1,95 |
| 10 | 7,9 | 1,36 | 1,34 | 0,02 | 0,01 | 1,95 |

**Районная цена № 1-718**

Бум, тип IБ

*Измеритель — 1 бум*

| Районы | Прямые затраты, руб. | Нормативная условно-чистая продукция, руб. | В том числе, руб. | | | Затраты труда рабочих, чел.-ч |
|---|---|---|---|---|---|---|
| | | | основная заработная плата рабочих | эксплуатация машин | | |
| | | | | всего | в том числе заработная плата рабочих, обслуживающих машины | |
| **РАЗДЕЛ I. СТРОИТЕЛЬНЫЕ РАБОТЫ** | | | | | | |
| 1а, 3а—3в | 11 | 1,64 | 1,45 | 0,19 | 0,06 | 2,6 |
| 1б, 6а, 6б | 12 | 1,64 | 1,45 | 0,19 | 0,06 | 2,6 |
| 1в, 3г, 5б | 11,3 | 1,66 | 1,45 | 0,21 | 0,06 | 2,6 |
| 1г, 1д, 4а—5а | 11,4 | 1,64 | 1,45 | 0,19 | 0,06 | 2,6 |
| 1е | 11,8 | 1,65 | 1,45 | 0,2 | 0,06 | 2,6 |
| 1ж | 10,6 | 1,63 | 1,45 | 0,19 | 0,06 | 2,6 |
| 2а, 8в, 9а, 9в | 12,6 | 1,96 | 1,74 | 0,22 | 0,07 | 2,6 |
| 2б | 11,9 | 1,89 | 1,67 | 0,22 | 0,07 | 2,6 |
| 2в, 12е | 13,9 | 1,97 | 1,74 | 0,23 | 0,07 | 2,6 |
| 2г | 13,6 | 2,29 | 2,04 | 0,25 | 0,08 | 2,6 |
| 6в | 12,2 | 1,65 | 1,45 | 0,2 | 0,06 | 2,6 |
| 7а, 7б, 7г | 11,4 | 1,88 | 1,67 | 0,21 | 0,07 | 2,6 |
| 7в | 12,8 | 1,89 | 1,67 | 0,22 | 0,07 | 2,6 |
| 8а, 12а, 12б | 11,6 | 1,87 | 1,67 | 0,2 | 0,07 | 2,6 |
| 8б, 11е | 12,3 | 1,88 | 1,67 | 0,21 | 0,07 | 2,6 |
| 8г | 15,2 | 1,89 | 1,67 | 0,22 | 0,07 | 2,6 |
| 8д | 11,9 | 1,96 | 1,74 | 0,22 | 0,07 | 2,6 |
| 8е | 14,8 | 1,97 | 1,74 | 0,23 | 0,07 | 2,6 |
| 9б, 12г | 12,1 | 1,95 | 1,74 | 0,21 | 0,07 | 2,6 |
| 10а, 10в | 13 | 2,11 | 1,89 | 0,22 | 0,08 | 2,6 |
| 10б | 13,3 | 2,11 | 1,89 | 0,22 | 0,08 | 2,6 |
| 11а | 13,5 | 1,89 | 1,67 | 0,22 | 0,07 | 2,6 |
| 11б—11д | 12,4 | 1,88 | 1,67 | 0,21 | 0,07 | 2,6 |
| 12в | 12 | 1,86 | 1,67 | 0,19 | 0,07 | 2,6 |
| 12д | 12,4 | 1,94 | 1,74 | 0,2 | 0,07 | 2,6 |
| **РАЗДЕЛ II. МОНТАЖ МЕТАЛЛОКОНСТРУКЦИЙ** | | | | | | |
| 1, 3, 5 | 4,95 | 0,77 | 0,75 | 0,01 | — | 1,4 3 |
| 2а, 2в, 8в, 8д, 8е, 12г—12е | 5,14 | 0,92 | 0,9 | 0,01 | — | 1,43 |
| 2б, 8а, 8б, 8г, 12а—12в | 5,1 | 0,88 | 0,87 | 0,01 | — | 1,43 |
| 2г | 5,35 | 1,06 | 1,05 | 0,01 | — | 1,43 |
| 4 | 4,88 | 0,77 | 0,75 | 0,01 | — | 1,43 |
| 6 | 5,02 | 0,77 | 0,75 | 0,01 | — | 1,43 |
| 7, 11 | 5,04 | 0,88 | 0,87 | 0,01 | — | 1,43 |
| 9 | 5,27 | 0,92 | 0,9 | 0,01 | — | 1,43 |
| 10 | 5,79 | 0,99 | 0,98 | 0,01 | — | 1,43 |

**Районная цена № 1-719**

Бум, тип IВ

*Измеритель — 1 бум*

| Районы | Прямые затраты, руб. | Нормативная условно-чистая продукция, руб. | В том числе, руб. | | | Затраты труда рабочих, чел.-ч |
|---|---|---|---|---|---|---|
| | | | основная заработная плата рабочих | эксплуатация машин | | |
| | | | | всего | в том числе заработная плата рабочих, обслуживающих машины | |
| **РАЗДЕЛ I. СТРОИТЕЛЬНЫЕ РАБОТЫ** | | | | | | |
| 1а, 3а—3в | 11 | 1,64 | 1,45 | 0,19 | 0,06 | 2,6 |
| 1б, 6а, 6б | 11,9 | 1,64 | 1,45 | 0,19 | 0,06 | 2,6 |
| 1в, 3г, 5б | 11,3 | 1,66 | 1,45 | 0,21 | 0,06 | 2,6 |
| 1г, 1д, 4а—5а | 11,4 | 1,64 | 1,45 | 0,19 | 0,06 | 2,6 |
| 1е | 11,8 | 1,65 | 1,45 | 0,2 | 0,06 | 2,6 |
| 1ж | 10,5 | 1,63 | 1,45 | 0,19 | 0,06 | 2,6 |
| 2а, 8в, 9а, 9в | 12,8 | 1,96 | 1,74 | 0,22 | 0,07 | 2,6 |
| 2б | 11,9 | 1,89 | 1,67 | 0,22 | 0,07 | 2,6 |
| 2в, 12е | 13,5 | 1,97 | 1,74 | 0,23 | 0,07 | 2,6 |
| 2г | 13,6 | 2,28 | 2,03 | 0,25 | 0,08 | 2,6 |
| 6в | 12,2 | 1,65 | 1,45 | 0,2 | 0,06 | 2,6 |
| 7а, 7б, 7г | 11,3 | 1,87 | 1,67 | 0,21 | 0,07 | 2,6 |
| 7в | 12,8 | 1,88 | 1,67 | 0,22 | 0,07 | 2,6 |
| 8а, 12а, 12б | 11,6 | 1,87 | 1,67 | 0,2 | 0,07 | 2,6 |
| 8б, 11е | 12,3 | 1,87 | 1,67 | 0,21 | 0,07 | 2,6 |
| 8г | 15,1 | 1,88 | 1,67 | 0,22 | 0,07 | 2,6 |
| 8д | 11,9 | 1,96 | 1,74 | 0,22 | 0,07 | 2,6 |
| 8е | 14,8 | 1,97 | 1,74 | 0,23 | 0,07 | 2,6 |
| 9б, 12г | 12,1 | 1,95 | 1,74 | 0,21 | 0,07 | 2,6 |
| 10а, 10в | 13 | 2,11 | 1,89 | 0,22 | 0,08 | 2,6 |
| 10б | 13,2 | 2,11 | 1,89 | 0,22 | 0,08 | 2,6 |
| 11а | 13,5 | 1,89 | 1,67 | 0,22 | 0,07 | 2,6 |
| 11б—11д | 12,4 | 1,87 | 1,67 | 0,21 | 0,07 | 2,6 |
| 12в | 12 | 1,86 | 1,67 | 0,19 | 0,07 | 2,6 |
| 12д | 12,3 | 1,94 | 1,74 | 0,2 | 0,07 | 2,6 |
| **РАЗДЕЛ II. МОНТАЖ МЕТАЛЛОКОНСТРУКЦИЙ** | | | | | | |
| 1, 3, 5 | 4,5 | 0,7 | 0,69 | 0,01 | — | 1,3 |
| 2а, 2в, 8в, 8д, 8е, 12г—12е | 4,67 | 0,83 | 0,82 | 0,01 | — | 1,3 |
| 2б, 8а, 8б, 8г, 12а—12в | 4,64 | 0,8 | 0,79 | 0,01 | — | 1,3 |
| 2г | 4,86 | 0,97 | 0,96 | 0,01 | — | 1,3 |
| 4 | 4,44 | 0,7 | 0,69 | 0,01 | — | 1,3 |
| 6 | 4,57 | 0,7 | 0,69 | 0,01 | — | 1,3 |
| 7, 11 | 4,58 | 0,8 | 0,79 | 0,01 | — | 1,3 |
| 9 | 4,79 | 0,83 | 0,82 | 0,01 | — | 1,3 |
| 10 | 5,26 | 0,9 | 0,89 | 0,01 | — | 1,3 |

**Районная цена № 1-720**

Бум, тип IIА

*Измеритель — 1 бум*

| Районы | Прямые затраты, руб. | Нормативная условно чистая продукция, руб. | В том числе, руб. | | | Затраты труда рабочих, чел.-ч |
|---|---|---|---|---|---|---|
| | | | основная заработная плата рабочих | эксплуатация машин | | |
| | | | | всего | в том числе заработная плата рабочих, обслуживающих машины | |
| **РАЗДЕЛ I. СТРОИТЕЛЬНЫЕ РАБОТЫ** | | | | | | |
| 1а, 3а—3в | 12,3 | 1,75 | 1,57 | 0,19 | 0,06 | 2,82 |
| 1б, 1е, 6а, 6б | 13,2 | 1,76 | 1,57 | 0,19 | 0,06 | 2,82 |
| 1в, 1д, 3г, 5б | 12,6 | 1,77 | 1,57 | 0,2 | 0,06 | 2,82 |
| 1г, 4а—5а | 12,8 | 1,76 | 1,57 | 0,19 | 0,06 | 2,82 |
| 1ж | 11,9 | 1,75 | 1,57 | 0,18 | 0,06 | 2,82 |
| 2а, 8в, 9а, 9в, 12д | 13,9 | 2,1 | 1,89 | 0,21 | 0,07 | 2,82 |
| 2б, 12а, 12б | 13,1 | 2,01 | 1,81 | 0,2 | 0,07 | 2,82 |
| 2в, 12е | 15,3 | 2,11 | 1,89 | 0,22 | 0,07 | 2,82 |
| 2г | 15 | 2,44 | 2,2 | 0,24 | 0,08 | 2,82 |
| 6в | 13,6 | 1,76 | 1,57 | 0,19 | 0,06 | 2,82 |
| 7а, 7б, 7г | 12,7 | 2,01 | 1,81 | 0,2 | 0,07 | 2,82 |
| 7в | 14,2 | 2,02 | 1,81 | 0,21 | 0,07 | 2,82 |
| 8а | 12,9 | 2,01 | 1,81 | 0,2 | 0,07 | 2,82 |
| 8б | 13,6 | 2,01 | 1,81 | 0,2 | 0,07 | 2,82 |
| 8г | 16,5 | 2,02 | 1,81 | 0,21 | 0,07 | 2,82 |
| 8д | 13,2 | 2,1 | 1,89 | 0,21 | 0,07 | 2,82 |
| 8е | 16,2 | 2,11 | 1,89 | 0,22 | 0,07 | 2,82 |
| 9б | 13,4 | 2,1 | 1,89 | 0,21 | 0,07 | 2,82 |
| 10 | 14,5 | 2,26 | 2,04 | 0,22 | 0,08 | 2,82 |
| 11а | 15 | 2,02 | 1,81 | 0,21 | 0,07 | 2,82 |
| 11б—11е | 13,8 | 2,01 | 1,81 | 0,2 | 0,07 | 2,82 |
| 12в | 13,4 | 1 | 1,81 | 0,19 | 0,07 | 2,82 |
| 12г | 13,6 | 2,09 | 1,89 | 0,2 | 0,07 | 2,82 |
| **РАЗДЕЛ II. МОНТАЖ МЕТАЛЛОКОНСТРУКЦИЙ** | | | | | | |
| 1, 3, 5 | 6,75 | 1,05 | 1,03 | 0,02 | 0,01 | 1,95 |
| 2а, 2в, 8в, 8д, 8е, 12г—12е | 7,01 | 1,25 | 1,23 | 0,02 | 0,01 | 1,95 |
| 2б, 8а, 8б, 8г, 12а—12в | 6,95 | 1,2 | 1,18 | 0,02 | 0,01 | 1,95 |
| 2г | 7,29 | 1,46 | 1,44 | 0,02 | 0,01 | 1,95 |
| 4 | 6,66 | 1,05 | 1,03 | 0,02 | 0,01 | 1,95 |
| 6 | 6,85 | 1,05 | 1,03 | 0,02 | 0,01 | 1,95 |
| 7, 11 | 6,88 | 1,2 | 1,18 | 0,02 | 0,01 | 1,95 |
| 9 | 7,19 | 1,25 | 1,23 | 0,02 | 0,01 | 1,95 |
| 10 | 7,9 | 1,36 | 1,34 | 0,02 | 0,01 | 1,95 |

**Районная цена № 1-721**

Бум, тип IIБ

*Измеритель — 1 бум*

| Районы | Прямые затраты, руб. | Нормативная условно-чистая продукция, руб. | В том числе, руб. | | | Затраты труда рабочих, чел.-ч |
|---|---|---|---|---|---|---|
| | | | основная заработная плата рабочих | эксплуатация машин | | |
| | | | | всего | в том числе заработная плата рабочих, обслуживающих машины | |
| **РАЗДЕЛ I. СТРОИТЕЛЬНЫЕ РАБОТЫ** | | | | | | |
| 1а, 3а—3в | 12,2 | 1,75 | 1,57 | 0,18 | 0,06 | 2,82 |
| 1б, 1е, 6а, 6б | 13,2 | 1,76 | 1,57 | 0,19 | 0,06 | 2,82 |
| 1в, 1д, 3г, 5б | 12,6 | 1,77 | 1,57 | 0,2 | 0,06 | 2,82 |
| 1г, 4а—5а | 12,7 | 1,76 | 1,57 | 0,19 | 0,06 | 2,82 |
| 1ж | 11,8 | 1,75 | 1,57 | 0,18 | 0,06 | 2,82 |
| 2а, 8в, 9а, 9в, 12д | 13,8 | 2,09 | 1,88 | 0,21 | 0,07 | 2,82 |
| 2б, 12а, 12б | 13,1 | 2 | 1,8 | 0,2 | 0,07 | 2,82 |
| 2в, 12е | 15,2 | 2,1 | 1,88 | 0,22 | 0,07 | 2,82 |
| 2г | 14,9 | 2,43 | 2,19 | 0,24 | 0,08 | 2,82 |
| 6в | 13,6 | 1,76 | 1,57 | 0,19 | 0,06 | 2,82 |
| 7а, 7б, 7г | 12,6 | 2 | 1,8 | 0,2 | 0,07 | 2,82 |
| 7в | 14,1 | 2,01 | 1,8 | 0,21 | 0,07 | 2,82 |
| 8а | 12,8 | 2 | 1,8 | 0,2 | 0,07 | 2,82 |
| 8б | 13,5 | 2 | 1,8 | 0,2 | 0,07 | 2,82 |
| 8г | 16,4 | 2,01 | 1,8 | 0,21 | 0,07 | 2,82 |
| 8д | 13,2 | 2,09 | 1,88 | 0,21 | 0,07 | 2,82 |
| 8е | 16,1 | 2,1 | 1,88 | 0,22 | 0,07 | 2,82 |
| 9б | 13,4 | 2,09 | 1,88 | 0,21 | 0,07 | 2,82 |
| 10 | 14,4 | 2,25 | 2,04 | 0,22 | 0,08 | 2,82 |
| 11а | 14,9 | 2,01 | 1,8 | 0,21 | 0,07 | 2,82 |
| 11б—11е | 13,8 | 2 | 1,8 | 0,2 | 0,07 | 2,82 |
| 12в | 13,3 | 1,99 | 1,8 | 0,19 | 0,07 | 2,82 |
| 12г | 13,5 | 2,08 | 1,88 | 0,2 | 0,07 | 2,82 |
| **РАЗДЕЛ II. МОНТАЖ МЕТАЛЛОКОНСТРУКЦИЙ** | | | | | | |
| 1, 3, 5 | 5,4 | 0,84 | 0,82 | 0,01 | — | 1,56 |
| 2а, 2в, 8в, 8д, 8е, 12г—12е | 5,61 | 1 | 0,99 | 0,01 | — | 1,56 |
| 2б, 8а, 8б, 8г, 12а—12в | 5,56 | 0,96 | 0,95 | 0,01 | — | 1,56 |
| 2г | 5,83 | 1,16 | 1,15 | 0,01 | — | 1,56 |
| 4 | 5,32 | 0,84 | 0,82 | 0,01 | — | 1,56 |
| 6 | 5,48 | 0,84 | 0,82 | 0,01 | — | 1,56 |
| 7, 11 | 5,5 | 0,96 | 0,95 | 0,01 | — | 1,56 |
| 9 | 5,75 | 1 | 0,99 | 0,01 | — | 1,56 |
| 10 | 6,32 | 1,08 | 1,07 | 0,01 | — | 1,56 |

**Районная цена № 1-722**

Бум, тип IIВ

*Измеритель — 1 бум*

| Районы | Прямые затраты, руб. | Нормативная условно чистая продукция, руб. | В том числе, руб. | | | Затраты труда рабочих, чел.-ч |
|---|---|---|---|---|---|---|
| | | | основная заработная плата рабочих | эксплуатация машин | | |
| | | | | всего | в том числе заработная плата рабочих, обслуживающих машины | |
| **РАЗДЕЛ I. СТРОИТЕЛЬНЫЕ РАБОТЫ** | | | | | | |
| 1а, 3а—3в | 12,1 | 1,74 | 1,56 | 0,18 | 0,06 | 2,8 |
| 1б, 1е, 6а, 6б | 13,1 | 1,75 | 1,56 | 0,19 | 0,06 | 2,8 |
| 1в, 1д, 3г, 5б | 12,5 | 1,76 | 1,56 | 0,2 | 0,06 | 2,8 |
| 1г, 4а—5а | 12,6 | 1,75 | 1,56 | 0,19 | 0,06 | 2,8 |
| 1ж | 11,7 | 1,74 | 1,56 | 0,18 | 0,06 | 2,8 |
| 2а, 8в, 9а, 9в, 12д | 13,7 | 2,08 | 1,87 | 0,21 | 0,07 | 2,8 |
| 2б, 12а, 12б | 13 | 1,99 | 1,79 | 0,2 | 0,06 | 2,8 |
| 2в, 12е | 15,1 | 2,09 | 1,87 | 0,22 | 0,07 | 2,8 |
| 2г | 14,8 | 2,42 | 2,18 | 0,24 | 0,08 | 2,8 |
| 6в | 13,5 | 1,75 | 1,56 | 0,19 | 0,06 | 2,8 |
| 7а, 7б, 7г | 12,5 | 1,99 | 1,79 | 0,2 | 0,06 | 2,8 |
| 7в | 14 | 2 | 1,79 | 0,21 | 0,06 | 2,8 |
| 8а | 12,7 | 1,99 | 1,79 | 0,2 | 0,06 | 2,8 |
| 8б | 13,4 | 1,99 | 1,79 | 0,2 | 0,06 | 2,8 |
| 8г | 16,3 | 2 | 1,79 | 0,21 | 0,06 | 2,8 |
| 8д | 13,1 | 2,08 | 1,87 | 0,21 | 0,07 | 2,8 |
| 8е | 16 | 2,09 | 1,87 | 0,22 | 0,07 | 2,8 |
| 9б | 13,3 | 2,08 | 1,87 | 0,21 | 0,07 | 2,8 |
| 10 | 14,3 | 2,24 | 2,03 | 0,21 | 0,07 | 2,8 |
| 11а | 14,8 | 2 | 1,79 | 0,21 | 0,06 | 2,8 |
| 11б—11е | 13,7 | 1,99 | 1,79 | 0,2 | 0,06 | 2,8 |
| 12в | 13,2 | 1,98 | 1,79 | 0,19 | 0,06 | 2,8 |
| 12г | 13,4 | 2,07 | 1,87 | 0,2 | 0,07 | 2,8 |
| **РАЗДЕЛ II. МОНТАЖ МЕТАЛЛОКОНСТРУКЦИЙ** | | | | | | |
| 1, 3, 5 | 4,05 | 0,63 | 0,62 | 0,01 | — | 1,17 |
| 2а, 2в, 8в, 8д, 8е, 12г—12е | 4,21 | 0,75 | 0,74 | 0,01 | — | 1,17 |
| 2б, 8а, 8б, 8г, 12а—12в | 4,17 | 0,72 | 0,71 | 0,01 | — | 1,17 |
| 2г | 4,38 | 0,87 | 0,86 | 0,01 | — | 1,17 |
| 4 | 3,99 | 0,63 | 0,62 | 0,01 | — | 1,17 |
| 6 | 4,11 | 0,63 | 0,62 | 0,01 | — | 1,17 |
| 7, 11 | 4,13 | 0,72 | 0,71 | 0,01 | — | 1,17 |
| 9 | 4,32 | 0,75 | 0,74 | 0,01 | — | 1,17 |
| 10 | 4,74 | 0,81 | 0,8 | 0,01 | — | 1,17 |

**Районная цена № 1-723**

Бум-балансир из железобетонных конструкций
Масса сборных железобетонных конструкций — 1 т

*Измеритель — 1 бум-балансир*

| Районы | Прямые затраты, руб. | Нормативная условно-чистая продукция, руб. | В том числе, руб. | | | Затраты труда рабочих, чел.-ч |
|---|---|---|---|---|---|---|
| | | | основная заработная плата рабочих | эксплуатация машин | | |
| | | | | всего | в том числе заработная плата рабочих, обслуживающих машины | |
| **СТРОИТЕЛЬНЫЕ РАБОТЫ** | | | | | | |
| 1а | 74,3 | 12,83 | 11,7 | 1,13 | 0,4 | 20,1 |
| 1б, 1г | 81,9 | 12,83 | 11,7 | 1,13 | 0,4 | 20,1 |
| 1в, 1д, 6а | 79,1 | 12,83 | 11,7 | 1,13 | 0,4 | 20,1 |
| 1е | 87,3 | 12,83 | 11,7 | 1,13 | 0,4 | 20,1 |
| 1ж, 3 | 72,9 | 12,8 | 11,7 | 1,1 | 0,4 | 20,1 |
| 2а, 8е | 97,8 | 15,27 | 14 | 1,27 | 0,48 | 20,1 |
| 2б, 8а, 11г | 86,3 | 14,72 | 13,5 | 1,22 | 0,46 | 20,1 |
| 2в | 116 | 15,27 | 14 | 1,27 | 0,48 | 20,1 |
| 2г | 96,8 | 17,79 | 16,4 | 1,39 | 0,56 | 20,1 |
| 4, 6в | 76,6 | 12,81 | 11,7 | 1,11 | 0,4 | 20,1 |
| 5а | 80,5 | 12,83 | 11,7 | 1,13 | 0,4 | 20,1 |
| 5б | 93,5 | 12,89 | 11,7 | 1,19 | 0,4 | 20,1 |
| 6б | 78 | 12,79 | 11,7 | 1,09 | 0,4 | 20,1 |
| 7а, 7в, 11д | 89,2 | 14,7 | 13,5 | 1,2 | 0,46 | 20,1 |
| 7б, 7г | 78,7 | 14,69 | 13,5 | 1,19 | 0,46 | 20,1 |
| 8б | 85 | 14,69 | 13,5 | 1,19 | 0,46 | 20,1 |
| 8в, 12е | 92,2 | 15,25 | 14 | 1,25 | 0,48 | 20,1 |
| 8г, 11в | 100 | 14,7 | 13,5 | 1,2 | 0,46 | 20,1 |
| 8д, 9б | 87,5 | 15,24 | 14 | 1,24 | 0,48 | 20,1 |
| 9а | 91,2 | 15,27 | 14 | 1,27 | 0,48 | 20,1 |
| 9в | 112 | 15,27 | 14 | 1,27 | 0,48 | 20,1 |
| 10а | 106 | 16,48 | 15,2 | 1,28 | 0,52 | 20,1 |
| 10б | 109 | 16,48 | 15,2 | 1,28 | 0,52 | 20,1 |
| 10в | 114 | 16,48 | 15,2 | 1,28 | 0,52 | 20,1 |
| 11а | 120 | 14,74 | 13,5 | 1,24 | 0,46 | 20,1 |
| 11б | 92,8 | 14,69 | 13,5 | 1,19 | 0,46 | 20,1 |
| 11е | 91,7 | 14,69 | 13,5 | 1,19 | 0,46 | 20,1 |
| 12а | 77,6 | 14,65 | 13,5 | 1,15 | 0,46 | 20,1 |
| 12б | 88 | 14,69 | 13,5 | 1,19 | 0,46 | 20,1 |
| 12в | 83,1 | 14,65 | 13,5 | 1,15 | 0,46 | 20,1 |
| 12г | 85 | 15,18 | 14 | 1,18 | 0,48 | 20,1 |
| 12д | 106 | 15,18 | 14 | 1,18 | 0,48 | 20,1 |

**Районная цена № 1-724**

Бум-балансир (вертикальный) из деревянных конструкций

*Измеритель — 1 бум-балансир*

| Районы | Прямые затраты, руб | Нормативная условно-чистая продукция, руб. | В том числе, руб | | | Затраты труда рабочих, чел.-ч |
|---|---|---|---|---|---|---|
| | | | основная заработная плата рабочих | эксплуатация машин | | |
| | | | | всего | в том числе заработная плата рабочих, обслуживающих машины | |
| **РАЗДЕЛ I. СТРОИТЕЛЬНЫЕ РАБОТЫ** | | | | | | |
| 1а, 3а—3в | 37 | 8,29 | 7,75 | 0,54 | 0,17 | 13,7 |
| 1б, 1е, 3г—4б, 5б | 38,9 | 8,31 | 7,75 | 0,56 | 0,17 | 13,7 |
| 1в—1д, 5а | 38 | 8,31 | 7,75 | 0,56 | 0,17 | 13,7 |
| 1ж | 36,1 | 8,29 | 7,75 | 0,54 | 0,17 | 13,7 |
| 2а, 8в, 9а | 41,5 | 9,91 | 9,3 | 0,61 | 0,2 | 13,7 |
| 2б | 39,8 | 9,52 | 8,91 | 0,61 | 0,19 | 13,7 |
| 2в | 44,4 | 9,92 | 9,3 | 0,62 | 0,2 | 13,7 |
| 2г | 45 | 11,47 | 10,8 | 0,67 | 0,24 | 13,7 |
| 6а, 6б | 41,2 | 8,3 | 7,75 | 0,55 | 0,17 | 13,7 |
| 6в | 41,8 | 8,31 | 7,75 | 0,56 | 0,17 | 13,7 |
| 7а, 7б, 7г | 38,5 | 9,49 | 8,91 | 0,58 | 0,19 | 13,7 |
| 7в, 12а—12в | 41,7 | 9,49 | 8,91 | 0,58 | 0,19 | 13,7 |
| 8а | 39,2 | 9,49 | 8,91 | 0,58 | 0,19 | 13,7 |
| 8б | 40,4 | 9,49 | 8,91 | 0,58 | 0,19 | 13,7 |
| 8г | 46,7 | 9,51 | 8,91 | 0,6 | 0,19 | 13,7 |
| 8д | 40 | 9,9 | 9,3 | 0,6 | 0,2 | 13,7 |
| 8е, 12е | 46,8 | 9,92 | 9,3 | 0,62 | 0,2 | 13,7 |
| 9б | 40,6 | 9,9 | 9,3 | 0,6 | 0,2 | 13,7 |
| 9в | 41,9 | 9,92 | 9,3 | 0,62 | 0,2 | 13,7 |
| 10а, 10б | 43,7 | 10,72 | 10,1 | 0,62 | 0,22 | 13,7 |
| 10в | 43,2 | 10,72 | 10,1 | 0,62 | 0,22 | 13,7 |
| 11а | 45,4 | 9,52 | 8,91 | 0,61 | 0,19 | 13,7 |
| 11б—11е | 43 | 9,49 | 8,91 | 0,58 | 0,19 | 13,7 |
| 12г, 12д | 42,9 | 9,88 | 9,3 | 0,58 | 0,2 | 13,7 |
| **РАЗДЕЛ II. МОНТАЖ МЕТАЛЛОКОНСТРУКЦИЙ** | | | | | | |
| 1, 3, 5 | 13,5 | 2,09 | 2,06 | 0,03 | 0,01 | 3,9 |
| 2а, 2в, 8в, 8д, 8е, 12г—12е | 14 | 2,5 | 2,47 | 0,03 | 0,01 | 3,9 |
| 2б, 8а, 8б, 8г, 12а—12в | 13,9 | 2,39 | 2,36 | 0,03 | 0,01 | 3,9 |
| 2г | 14,6 | 2,92 | 2,88 | 0,04 | 0,02 | 3,9 |
| 4 | 13,3 | 2,09 | 2,06 | 0,03 | 0,01 | 3,9 |
| 6 | 13,7 | 2,09 | 2,06 | 0,03 | 0,01 | 3,9 |
| 7, 11 | 13,8 | 2,39 | 2,36 | 0,03 | 0,01 | 3,9 |
| 9 | 14,4 | 2,5 | 2,47 | 0,03 | 0,01 | 3,9 |
| 10 | 15,8 | 2,71 | 2,67 | 0,04 | 0,01 | 3,9 |

**Районная цена № 1-725**

Бум-балансир (горизонтальный) из деревянных конструкций

*Измеритель — 1 бум*

| Районы | Прямые затраты, руб. | Нормативная условно чистая продукция, руб. | В том числе, руб. | | | Затраты труда рабочих, чел.-ч |
|---|---|---|---|---|---|---|
| | | | основная заработная плата рабочих | эксплуатация машин | | |
| | | | | всего | в том числе заработная плата рабочих, обслуживающих машины | |
| СТРОИТЕЛЬНЫЕ РАБОТЫ | | | | | | |
| 1а, 1б, 1г—1ж, 3а—3в | 43,3 | 8,68 | 7,92 | 0,76 | 0,23 | 14,6 |
| 1в, 5а | 44,3 | 8,68 | 7,92 | 0,76 | 0,23 | 14,6 |
| 2а, 2в, 8в, 8д | 45,1 | 10,32 | 9,51 | 0,81 | 0,28 | 14,6 |
| 2б, 7а—7в, 8б, 8г | 44,6 | 9,9 | 9,11 | 0,79 | 0,27 | 14,6 |
| 2г | 48,1 | 11,95 | 11,1 | 0,85 | 0,33 | 14,6 |
| 3г—4б, 5б | 47 | 8,68 | 7,92 | 0,76 | 0,23 | 14,6 |
| 6 | 50,9 | 8,68 | 7,92 | 0,76 | 0,23 | 14,6 |
| 7г, 8а | 45,6 | 9,9 | 9,11 | 0,79 | 0,27 | 14,6 |
| 8е | 46,7 | 10,32 | 9,51 | 0,81 | 0,28 | 14,6 |
| 9 | 46,1 | 10,32 | 9,51 | 0,81 | 0,28 | 14,6 |
| 10 | 46,9 | 11,13 | 10,3 | 0,83 | 0,3 | 14,6 |
| 11а—12в | 52,2 | 9,9 | 9,11 | 0,79 | 0,27 | 14,6 |
| 12г—12е | 52,8 | 10,32 | 9,51 | 0,81 | 0,28 | 14,6 |

**Районная цена № 1-726**

Бум для собак

*Измеритель — 1 бум*

| Районы | Прямые затраты, руб | Нормативная условно чистая продукция, руб. | В том числе, руб. | | | Затраты труда рабочих, чел.-ч |
|---|---|---|---|---|---|---|
| | | | основная заработная плата рабочих | эксплуатация машин | | |
| | | | | всего | в том числе заработная плата рабочих, обслуживающих машины | |
| СТРОИТЕЛЬНЫЕ РАБОТЫ | | | | | | |
| 1а—1в, 1д—1ж, 3а—3в | 88,5 | 14,7 | 13,6 | 1,1 | 0,33 | 24,8 |
| 1г, 5а | 89,9 | 14,71 | 13,6 | 1,11 | 0,33 | 24,8 |
| 2а, 2в, 8в, 8д | 91,3 | 16,49 | 16,3 | 1,19 | 0,4 | 24,8 |
| 2б, 7, 8б, 8г | 90,6 | 16,77 | 15,6 | 1,17 | 0,38 | 24,8 |
| 2г | 95,8 | 20,28 | 19 | 1,28 | 0,47 | 24,8 |
| 3г—4б, 5б | 92,9 | 14,71 | 13,6 | 1,11 | 0,33 | 24,8 |

*Продолжение*

| Районы | Прямые затраты, руб. | Нормативная условно-чистая продукция, руб. | В том числе, руб. | | | Затраты труда рабочих, чел.-ч |
|---|---|---|---|---|---|---|
| | | | основная заработная плата рабочих | эксплуатация машин | | |
| | | | | всего | в том числе заработная плата рабочих, обслуживающих машины | |
| 6 | 96,5 | 14,7 | 13,6 | 1,1 | 0,33 | 24,8 |
| 8а | 92 | 16,76 | 15,6 | 1,16 | 0,38 | 24,8 |
| 8е—9в | 92,8 | 17,49 | 16,3 | 1,19 | 0,4 | 24,8 |
| 10 | 93,7 | 18,82 | 17,6 | 1,22 | 0,43 | 24,8 |
| 11а—12в | 98,7 | 16,76 | 15,6 | 1,16 | 0,38 | 24,8 |
| 12г—12е | 99,4 | 17,48 | 16,3 | 1,18 | 0,4 | 24,8 |

## 9. ВОРОТА ДЕТСКИЕ ДЛЯ ИГР

**Районная цена № 1-727**

Ворота для ручного мяча

*Измеритель — 1 ворота*

| Районы | Прямые затраты, руб. | Нормативная условно-чистая продукция, руб. | В том числе, руб. | | | Затраты труда рабочих, чел.-ч |
|---|---|---|---|---|---|---|
| | | | основная заработная плата рабочих | эксплуатация машин | | |
| | | | | всего | в том числе заработная плата рабочих, обслуживающих машины | |
| РАЗДЕЛ I. СТРОИТЕЛЬНЫЕ РАБОТЫ | | | | | | |
| 1, 3а—3в, 5а | 39,7 | 2,69 | 2,48 | 0,21 | 0,06 | 4,56 |
| 2а, 2в, 8в, 8д, 9 | 40,3 | 3,2 | 2,98 | 0,22 | 0,08 | 4,56 |
| 2б, 7а—8б, 8г | 40,1 | 3,08 | 2,86 | 0,22 | 0,07 | 4,56 |
| 2г | 41 | 3,71 | 3,48 | 0,23 | 0,09 | 4,56 |
| 3г—4б, 5б | 40,4 | 2,69 | 2,48 | 0,21 | 0,06 | 4,56 |
| 6 | 41 | 2,69 | 2,48 | 0,21 | 0,06 | 4,56 |
| 8е | 40,7 | 3,2 | 2,98 | 0,22 | 0,08 | 4,56 |
| 10 | 40,7 | 3,46 | 3,23 | 0,23 | 0,08 | 4,56 |
| 11а—12в | 41,4 | 3,08 | 2,86 | 0,22 | 0,07 | 4,56 |
| 12г—12е | 41,6 | 3,2 | 2,98 | 0,22 | 0,08 | 4,56 |
| РАЗДЕЛ II. МОНТАЖ МЕТАЛЛОКОНСТРУКЦИЙ | | | | | | |
| 1, 3, 5 | 23,9 | 3,69 | 3,63 | 0,06 | 0,02 | 6,89 |
| 2а, 2в, 8в, 8д, 8е, 12г—12е | 24,8 | 4,42 | 4,36 | 0,06 | 0,02 | 6,89 |
| 2б, 8а, 8б, 8г, 12а—12в | 24,6 | 4,24 | 4,18 | 0,06 | 0,02 | 6,89 |
| 2г | 25,8 | 5,15 | 5,08 | 0,07 | 0,03 | 6,89 |

*Продолжение*

| Районы | Прямые затраты, руб. | Нормативная условно-чистая продукция, руб. | В том числе, руб. | | | Затраты труда рабочих, чел.-ч |
|---|---|---|---|---|---|---|
| | | | основная заработная плата рабочих | эксплуатация машин | | |
| | | | | всего | в том числе заработная плата рабочих, обслуживающих машины | |
| 4 | 23,5 | 3,69 | 3,63 | 0,06 | 0,02 | 6,89 |
| 6 | 24,2 | 3,69 | 3,63 | 0,06 | 0,02 | 6,89 |
| 7, 11 | 24,3 | 4,24 | 4,18 | 0,06 | 0,02 | 6,89 |
| 9 | 25,4 | 4,42 | 4,36 | 0,06 | 0,02 | 6,89 |
| 10 | 27,9 | 4,78 | 4,72 | 0,06 | 0,03 | 6,89 |

**Районная цена № 1-728**

Ворота футбольные

*Измеритель — 1 ворота*

| Районы | Прямые затраты, руб. | Нормативная условно-чистая продукция, руб. | В том числе, руб. | | | Затраты труда рабочих, чел.-ч |
|---|---|---|---|---|---|---|
| | | | основная заработная плата рабочих | эксплуатация машин | | |
| | | | | всего | в том числе заработная плата рабочих, обслуживающих машины | |
| РАЗДЕЛ I. СТРОИТЕЛЬНЫЕ РАБОТЫ | | | | | | |
| 1а—1г, 1е, 1ж, 3а—5а, 6а, 6б | 82,4 | 7,45 | 2,71 | 4,74 | 1,72 | 4,54 |
| 1д, 6в | 83,2 | 7,45 | 2,71 | 4,74 | 1,72 | 4,54 |
| 2а, 8в, 8д—9а, 12г, 12е | 84,6 | 8,35 | 3,26 | 5,09 | 2,07 | 4,54 |
| 2б, 7а—8б, 8г, 11б—12в | 83,8 | 8,12 | 3,12 | 5 | 1,98 | 4,54 |
| 2в, 9в, 12д | 86,9 | 8,35 | 3,26 | 5,09 | 2,07 | 4,54 |
| 2г | 85,8 | 9,25 | 3,8 | 5,45 | 2,41 | 4,54 |
| 5б | 84,9 | 7,47 | 2,71 | 4,76 | 1,72 | 4,54 |
| 9б | 83,8 | 8,35 | 3,26 | 5,09 | 2,07 | 4,54 |
| 10а | 85,1 | 8,79 | 3,53 | 5,26 | 2,24 | 4,54 |
| 10б | 87,2 | 8,79 | 3,53 | 5,26 | 2,24 | 4,54 |
| 10в | 88,5 | 8,79 | 3,53 | 5,26 | 2,24 | 4,54 |
| 11а | 89,2 | 8,13 | 3,12 | 5,01 | 1,98 | 4,54 |
| РАЗДЕЛ II. МОНТАЖ МЕТАЛЛОКОНСТРУКЦИЙ | | | | | | |
| 1, 3, 5 | 140 | 21,64 | 21,3 | 0,34 | 0,12 | 40,4 |
| 2а, 2в, 8в, 8д, 8е, 12г—12е | 145 | 25,96 | 25,6 | 0,36 | 0,14 | 40,4 |
| 2б, 8а, 8б, 8г, 12а—12в | 144 | 24,86 | 24,5 | 0,36 | 0,13 | 40,4 |

*Продолжение*

| Районы | Прямые затраты, руб. | Нормативная условно-чистая продукция, руб. | В том числе, руб. | | | Затраты труда рабочих, чел.-ч |
|---|---|---|---|---|---|---|
| | | | основная заработная плата рабочих | эксплуатация машин | | |
| | | | | всего | в том числе заработная плата рабочих, обслуживающих машины | |
| 2г | 151 | 30,19 | 29,8 | 0,39 | 0,16 | 40,4 |
| 4 | 138 | 21,64 | 21,3 | 0,34 | 0,12 | 40,4 |
| 6 | 142 | 21,64 | 21,3 | 0,34 | 0,12 | 40,4 |
| 7, 11 | 143 | 24,86 | 24,5 | 0,36 | 0,13 | 40,4 |
| 9 | 149 | 25,96 | 25,6 | 0,36 | 0,14 | 40,4 |
| 10 | 164 | 28,07 | 27,7 | 0,37 | 0,15 | 40,4 |

**Районная цена № 1-729**

Ворота хоккейные

*Измеритель — 1 ворота*

| Районы | Прямые затраты, руб. | Нормативная условно-чистая продукция, руб. | В том числе, руб. | | | Затраты труда рабочих, чел.-ч |
|---|---|---|---|---|---|---|
| | | | основная заработная плата рабочих | эксплуатация машин | | |
| | | | | всего | в том числе заработная плата рабочих, обслуживающих машины | |
| РАЗДЕЛ I. СТРОИТЕЛЬНЫЕ РАБОТЫ | | | | | | |
| 1, 3 | 22,8 | 1,13 | 1,13 | — | — | 1,99 |
| 2а, 2в, 9, 12г, 12д | 23,6 | 1,36 | 1,36 | — | — | 1,99 |
| 2б, 11а—12в | 23,7 | 1,3 | 1,3 | — | — | 1,99 |
| 2г | 24,8 | 1,58 | 1,58 | — | — | 1,99 |
| 4—6 | 23,3 | 1,13 | 1,13 | — | — | 1,99 |
| 7 | 22,9 | 1,13 | 1,3 | — | — | 1,99 |
| 8а, 8б, 8г | 23,2 | 1,3 | 1,3 | — | — | 1,99 |
| 8в, 8д | 23,3 | 1,36 | 1,36 | — | — | 1,99 |
| 8е | 26,4 | 1,36 | 1,36 | — | — | 1,99 |
| 10 | 25 | 1,47 | 1,47 | — | — | 1,99 |
| 12е | 25,1 | 1,36 | 1,36 | — | — | 1,99 |
| РАЗДЕЛ II. МОНТАЖ МЕТАЛЛОКОНСТРУКЦИЙ | | | | | | |
| 1, 3—5 | 21,2 | 2,46 | 2,41 | 0,05 | 0,02 | 3,6 |
| 2а, 2в, 8в, 8д, 8е, 12г—12е | 22 | 2,94 | 2,89 | 0,05 | 0,02 | 3,6 |
| 2б, 8а, 8б, 8г, 12а—12в | 21,8 | 2,82 | 2,77 | 0,05 | 0,02 | 3,6 |
| 2г | 22,8 | 3,43 | 3,37 | 0,06 | 0,03 | 3,6 |
| 6 | 21,7 | 2,46 | 2,41 | 0,05 | 0,02 | 3,6 |

*Продолжение*

| Районы | Прямые затраты, руб. | Нормативная условно-чистая продукция, руб. | В том числе, руб. | | | Затраты труда рабочих, чел.-ч |
|---|---|---|---|---|---|---|
| | | | основная заработная плата рабочих | эксплуатация машин | | |
| | | | | всего | в том числе заработная плата рабочих, обслуживающих машины | |
| 7, 11 | 21,6 | 2,82 | 2,77 | 0,05 | 0,02 | 3,6 |
| 9 | 22,6 | 2,94 | 2,89 | 0,05 | 0,02 | 3,6 |
| 10 | 24,7 | 3,19 | 3,13 | 0,06 | 0,03 | 3,6 |

## 10. ГОРКИ

**Районная цена № 1-730**

Горка для съезжания из железобетонных конструкций
Масса сборных железобетонных конструкций — 1,4 т
*Измеритель — 1 горка*

| Районы | Прямые затраты, руб. | Нормативная условно-чистая продукция, руб. | В том числе, руб. | | | Затраты труда рабочих, чел.-ч |
|---|---|---|---|---|---|---|
| | | | основная заработная плата рабочих | эксплуатация машин | | |
| | | | | всего | в том числе заработная плата рабочих, обслуживающих машины | |
| РАЗДЕЛ I. СТРОИТЕЛЬНЫЕ РАБОТЫ | | | | | | |
| 1а | 148 | 23,24 | 15,5 | 7,74 | 2,69 | 26,4 |
| 1б | 168 | 23,24 | 15,5 | 7,74 | 2,69 | 26,4 |
| 1в, 4, 6а, 6б | 153 | 23,19 | 15,5 | 7,69 | 2,69 | 26,4 |
| 1г | 162 | 23,24 | 15,5 | 7,74 | 2,69 | 26,4 |
| 1д, 1е, 6в | 166 | 23,24 | 15,5 | 7,74 | 2,69 | 26,4 |
| 1ж, 3а, 3б | 144 | 23,1 | 15,5 | 7,6 | 2,69 | 26,4 |
| 2а | 190 | 27,01 | 18,6 | 8,41 | 3,23 | 26,4 |
| 2б, 12б | 169 | 26 | 17,8 | 8,2 | 3,09 | 26,4 |
| 2в | 227 | 27,01 | 18,6 | 8,41 | 3,23 | 26,4 |
| 2г | 189 | 30,75 | 21,7 | 9,05 | 3,78 | 26,4 |
| 3в, 3г | 145 | 23,24 | 15,5 | 7,74 | 2,69 | 26,4 |
| 5а | 158 | 23,24 | 15,5 | 7,74 | 2,69 | 26,4 |
| 5б | 180 | 23,39 | 15,5 | 7,89 | 2,69 | 26,4 |
| 7а | 159 | 25,93 | 17,8 | 8,13 | 3,09 | 26,4 |
| 7б, 7г | 157 | 25,93 | 17,8 | 8,13 | 3,09 | 26,4 |
| 7в, 11в, 11д, 11е | 175 | 25,97 | 17,8 | 8,17 | 3,09 | 26,4 |
| 8а, 12в | 165 | 25,88 | 17,8 | 8,08 | 3,09 | 26,4 |
| 8б, 11г | 171 | 25,93 | 17,8 | 8,13 | 3,09 | 26,4 |
| 8в | 182 | 26,94 | 18,6 | 8,34 | 3,23 | 26,4 |
| 8г | 201 | 26,01 | 17,8 | 8,21 | 3,09 | 26,4 |
| 8д | 169 | 26,94 | 18,6 | 8,34 | 3,23 | 26,4 |
| 8е | 197 | 27,01 | 18,6 | 8,41 | 3,23 | 26,4 |

*Продолжение*

| Районы | Прямые затраты, руб | Нормативная условно чистая продукция, руб. | В том числе, руб. | | | Затраты труда рабочих, чел.-ч |
|---|---|---|---|---|---|---|
| | | | основная заработная плата рабочих | эксплуатация машин | | |
| | | | | всего | в том числе заработная плата рабочих, обслуживающих машины | |
| 9а | 177 | 27,01 | 18,6 | 8,41 | 3,23 | 26,4 |
| 9б | 173 | 26,94 | 18,6 | 8,34 | 3,23 | 26,4 |
| 9в | 213 | 27,01 | 18,6 | 8,41 | 3,23 | 26,4 |
| 10а | 195 | 28,71 | 20,1 | 8,61 | 3,5 | 26,4 |
| 10б | 215 | 28,71 | 20,1 | 8,61 | 3,5 | 26,4 |
| 10в | 223 | 28,71 | 20,1 | 8,61 | 3,5 | 26,4 |
| 11а | 234 | 26,07 | 17,8 | 8,27 | 3,09 | 26,4 |
| 11б | 179 | 25,93 | 17,8 | 8,13 | 3,09 | 26,4 |
| 12а | 153 | 25,84 | 17,8 | 8,04 | 3,09 | 26,4 |
| 12г | 166 | 26,8 | 18,6 | 8,2 | 3,23 | 26,4 |
| 12д | 203 | 26,8 | 18,6 | 8,2 | 3,23 | 26,4 |
| 12е | 185 | 27,01 | 18,6 | 8,41 | 3,23 | 26,4 |
| РАЗДЕЛ II. МОНТАЖ МЕТАЛЛОКОНСТРУКЦИЙ | | | | | | |
| 1, 3, 5 | 53,5 | 7,86 | 7,74 | 0,12 | 0,04 | 14,7 |
| 2а, 2в, 8в, 8д, 8е, 12д, 12е | 55,6 | 9,42 | 9,29 | 0,13 | 0,05 | 14,7 |
| 2б, 8а, 8б, 8г | 55,1 | 9,03 | 8,9 | 0,13 | 0,05 | 14,7 |
| 2г | 57,8 | 10,94 | 10,8 | 0,14 | 0,06 | 14,7 |
| 4 | 52,5 | 7,86 | 7,74 | 0,12 | 0,04 | 14,7 |
| 6 | 54,5 | 7,86 | 7,74 | 0,12 | 0,04 | 14,7 |
| 7, 11а—12в | 54,5 | 9,03 | 8,9 | 0,13 | 0,05 | 14,7 |
| 9 | 57,4 | 9,42 | 9,29 | 0,13 | 0,05 | 14,7 |
| 10 | 63,7 | 10,24 | 10,1 | 0,14 | 0,05 | 14,7 |
| 12г | 55,1 | 9,42 | 9,29 | 0,13 | 0,05 | 14,7 |

**Районная цена № 1-731**

Горка (для съезжания) из деревянных конструкций

*Измеритель — 1 горка*

| Районы | Прямые затраты, руб. | Нормативная условно-чистая продукция, руб. | В том числе, руб. | | | Затраты труда рабочих, чел.-ч |
|---|---|---|---|---|---|---|
| | | | основная заработная плата рабочих | эксплуатация машин | | |
| | | | | всего | в том числе заработная плата рабочих, обслуживающих машины | |
| РАЗДЕЛ I. СТРОИТЕЛЬНЫЕ РАБОТЫ | | | | | | |
| 1а, 3а—3в | 195 | 34,9 | 31,3 | 3,6 | 1,1 | 55,1 |
| 1б, 1е, 3г—4б, 5б | 203 | 35,03 | 31,3 | 3,73 | 1,1 | 55,1 |

*Продолжение*

| Районы | Прямые затраты, руб. | Нормативная условно чистая продукция, руб | В том числе, руб | | | Затраты труда рабочих, чел.-ч |
|---|---|---|---|---|---|---|
| | | | основная заработная плата рабочих | эксплуатация машин | | |
| | | | | всего | в том числе заработная плата рабочих, обслуживающих машины | |
| 1в—1д | 198 | 35 | 31,3 | 3,7 | 1,1 | 55,1 |
| 1ж | 190 | 34,89 | 31,3 | 3,59 | 1,1 | 55,1 |
| 2а, 8в, 9а, 9в | 215 | 41,64 | 37,6 | 4,04 | 1,32 | 55,1 |
| 2б | 208 | 40,01 | 36 | 4,01 | 1,26 | 55,1 |
| 2в | 230 | 41,68 | 37,6 | 4,08 | 1,32 | 55,1 |
| 2г | 233 | 48,32 | 43,9 | 4,42 | 1,55 | 55,1 |
| 5а | 201 | 35 | 31,3 | 3,7 | 1,1 | 55,1 |
| 6а, 6б | 214 | 34,94 | 31,3 | 3,64 | 1,1 | 55,1 |
| 6в | 216 | 35 | 31,3 | 3,7 | 1,1 | 55,1 |
| 7а, 7б, 7г | 200 | 39,86 | 36 | 3,86 | 1,26 | 55,1 |
| 7в, 12в | 216 | 39,84 | 36 | 3,84 | 1,26 | 55,1 |
| 8а | 204 | 39,86 | 36 | 3,86 | 1,26 | 55,1 |
| 8б, 12а, 12б | 212 | 39,8 | 36 | 3,8 | 1,26 | 55,1 |
| 8г, 11а | 238 | 39,98 | 36 | 3,98 | 1,26 | 55,1 |
| 8д | 207 | 41,59 | 37,6 | 3,99 | 1,32 | 55,1 |
| 8е | 246 | 41,68 | 37,6 | 4,08 | 1,32 | 55,1 |
| 9б | 211 | 41,59 | 37,6 | 3,99 | 1,32 | 55,1 |
| 10 | 226 | 44,9 | 40,8 | 4,1 | 1,44 | 55,1 |
| 11б—11е | 227 | 39,86 | 36 | 3,86 | 1,26 | 55,1 |
| 12г, 12д | 219 | 41,43 | 37,6 | 3,83 | 1,32 | 55,1 |
| 12е | 240 | 41,68 | 37,6 | 4,08 | 1,32 | 55,1 |

## РАЗДЕЛ II. МОНТАЖ МЕТАЛЛОКОНСТРУКЦИЙ

| | | | | | | |
|---|---|---|---|---|---|---|
| 1, 3, 5 | 35,1 | 5,42 | 5,34 | 0,09 | 0,03 | 10,1 |
| 2а, 2в, 8в, 8д, 8е, 12г—12е | 36,5 | 6,5 | 6,41 | 0,09 | 0,03 | 10,1 |
| | | | | | | 10,1 |
| 2б, 8а, 8б, 8г, 12а—12в | 36,2 | 6,23 | 6,14 | 0,09 | 0,03 | 10,1 |
| | | | | | | 10,1 |
| 2г | 37,9 | 7,58 | 7,48 | 0,1 | 0,04 | 10,1 |
| 4 | 34,6 | 5,42 | 5,34 | 0,09 | 0,03 | 10,1 |
| 6 | 35,6 | 5,42 | 5,34 | 0,09 | 0,03 | 10,1 |
| 7, 11 | 35,8 | 6,23 | 6,14 | 0,09 | 0,03 | 10,1 |
| 9 | 37,4 | 6,5 | 6,41 | 0,09 | 0,03 | 10,1 |
| 10 | 41 | 7,03 | 6,94 | 0,09 | 0,04 | 10,1 |

**Районная цена № 1-732**

Горка из бревен

*Измеритель — 1 горка*

| Районы | Прямые затраты, руб. | Нормативная условно-чистая продукция, руб. | В том числе, руб. | | | Затраты труда рабочих, чел.-ч |
|---|---|---|---|---|---|---|
| | | | основная заработная плата рабочих | эксплуатация машин | | |
| | | | | всего | в том числе заработная плата рабочих, обслуживающих машины | |
| **СТРОИТЕЛЬНЫЕ РАБОТЫ** | | | | | | |
| 1а—1в, 1д—1ж, 3а—3в | 57,4 | 9,71 | 8,78 | 0,93 | 0,29 | 16 |
| 1г, 5а | 58,4 | 9,75 | 8,78 | 0,97 | 0,29 | 16 |
| 2а, 2в, 8в, 8д | 59,3 | 11,58 | 10,5 | 1,08 | 0,35 | 16 |
| 2б, 7, 8б, 8г | 58,8 | 11,15 | 10,1 | 1,05 | 0,33 | 16 |
| 2г | 62,2 | 13,52 | 12,3 | 1,22 | 0,41 | 16 |
| 3г—4б, 5б | 60,3 | 9,77 | 8,78 | 0,99 | 0,29 | 16 |
| 6 | 62,7 | 9,73 | 8,78 | 0,95 | 0,29 | 16 |
| 8а | 59,7 | 11,11 | 10,1 | 1,01 | 0,33 | 16 |
| 8с—9в | 60,2 | 11,58 | 10,5 | 1,08 | 0,35 | 16 |
| 10 | 60,8 | 12,49 | 11,4 | 1,09 | 0,38 | 16 |
| 11а—12в | 64,1 | 11,12 | 10,1 | 1,02 | 0,33 | 16 |
| 12г—12е | 64,6 | 11,55 | 10,5 | 1,05 | 0,35 | 16 |

**Районная цена № 1-733**

Горка-манеж

*Измеритель — 1 горка-манеж*

| Районы | Прямые затраты, руб. | Нормативная условно чистая продукция, руб. | В том числе, руб. | | | Затраты труда рабочих, чел.-ч |
|---|---|---|---|---|---|---|
| | | | основная заработная плата рабочих | эксплуатация машин | | |
| | | | | всего | в том числе заработная плата рабочих, обслуживающих машины | |
| **СТРОИТЕЛЬНЫЕ РАБОТЫ** | | | | | | |
| 1а, 1б | 64,4 | 10,75 | 10,1 | 0,65 | 0,2 | 18,2 |
| 1в, 1д, 1е, 3а—3в | 65,8 | 10,75 | 10,1 | 0,65 | 0,2 | 18,2 |
| 1г, 1ж | 63,6 | 10,75 | 10,1 | 0,65 | 0,2 | 18,2 |
| 2а, 8д | 68,4 | 12,79 | 12,1 | 0,69 | 0,24 | 18,2 |
| 2б, 7в | 66,2 | 12,28 | 11,6 | 0,68 | 0,23 | 18,2 |
| 2в, 8в | 67,1 | 12,79 | 12,1 | 0,69 | 0,24 | 18,2 |
| 2г | 77,7 | 14,93 | 14,2 | 0,73 | 0,27 | 18,2 |
| 3г, 6 | 70,2 | 10,75 | 10,1 | 0,65 | 0,2 | 18,2 |
| 4, 5б | 68,6 | 10,75 | 10,1 | 0,65 | 0,2 | 18,2 |
| 5а | 66,7 | 10,75 | 10,1 | 0,65 | 0,2 | 18,2 |
| 7а, 7б | 65,3 | 12,28 | 11,6 | 0,68 | 0,23 | 18,2 |

*Продолжение*

| Районы | Прямые затраты, руб. | Нормативная условно-чистая продукция, руб. | В том числе, руб. | | | Затраты труда рабочих, чел.-ч |
|---|---|---|---|---|---|---|
| | | | основная заработная плата рабочих | эксплуатация машин | | |
| | | | | всего | в том числе заработная плата рабочих, обслуживающих машины | |
| 7г—8б | 68,1 | 12,28 | 11,6 | 0,68 | 0,23 | 18,2 |
| 8г, 11б—12а | 71,3 | 12,28 | 11,6 | 0,68 | 0,23 | 18,2 |
| 8е | 80,5 | 12,79 | 12,1 | 0,69 | 0,24 | 18,2 |
| 9а, 9б | 69,3 | 12,79 | 12,1 | 0,69 | 0,24 | 18,2 |
| 9в, 12г, 12д | 72,3 | 12,79 | 12,1 | 0,69 | 0,24 | 18,2 |
| 10а | 70,7 | 13,91 | 13,2 | 0,71 | 0,25 | 18,2 |
| 10б | 74,4 | 13,91 | 13,2 | 0,71 | 0,25 | 18,2 |
| 10в | 73,6 | 13,91 | 13,2 | 0,71 | 0,25 | 18,2 |
| 11а, 12б | 72 | 12,28 | 11,6 | 0,68 | 0,23 | 18,2 |
| 12в | 73,8 | 12,28 | 11,6 | 0,68 | 0,23 | 18,2 |
| 12е | 78,5 | 12,79 | 12,1 | 0,69 | 0,24 | 18,2 |

**Районная цена № 1-734**

Горка детская, вариант I

*Измеритель — 1 горка*

| Районы | Прямые затраты, руб. | Нормативная условно-чистая продукция, руб. | В том числе, руб. | | | Затраты труда рабочих, чел.-ч |
|---|---|---|---|---|---|---|
| | | | основная заработная плата рабочих | эксплуатация машин | | |
| | | | | всего | в том числе заработная плата рабочих, обслуживающих машины | |
| СТРОИТЕЛЬНЫЕ РАБОТЫ | | | | | | |
| 1а, 1в, 3в, 3г, 5б | 330 | 163,34 | 158 | 5,34 | 1,56 | 221 |
| 1б, 1е, 6в | 349 | 163,34 | 158 | 5,34 | 1,56 | 221 |
| 1г, 1д, 4б, 5а, 6а, 6б | 341 | 163,34 | 158 | 5,34 | 1,56 | 221 |
| 1ж, 3а, 3б | 325 | 163,34 | 158 | 5,34 | 1,56 | 221 |
| 2а, 8д, 9б, 12д | 386 | 195,65 | 190 | 5,65 | 1,88 | 221 |
| 2б, 8б, 11в, 11е, 12б | 376 | 187,57 | 182 | 5,57 | 1,8 | 221 |
| 2в | 423 | 195,65 | 190 | 5,65 | 1,88 | 221 |
| 2г | 460 | 227,96 | 222 | 5,96 | 2,19 | 221 |
| 4а | 337 | 163,34 | 158 | 5,34 | 1,56 | 221 |
| 7а, 7б, 7г, 12а, 12в | 359 | 187,57 | 182 | 5,57 | 1,8 | 221 |
| 7в, 11а | 396 | 187,57 | 182 | 5,57 | 1,8 | 221 |
| 8а | 365 | 187,57 | 182 | 5,57 | 1,8 | 221 |
| 8в, 9а, 9в | 399 | 195,65 | 190 | 5,65 | 1,88 | 221 |
| 8г | 437 | 187,57 | 182 | 5,57 | 1,8 | 221 |

*Продолжение*

| Районы | Прямые затраты, руб. | Нормативная условно-чистая продукция, руб. | В том числе, руб. | | | Затраты труда рабочих, чел.-ч |
|---|---|---|---|---|---|---|
| | | | основная заработная плата рабочих | эксплуатация машин | | |
| | | | | всего | в том числе заработная плата рабочих, обслуживающих машины | |
| 8е, 12е | 444 | 195,65 | 190 | 5,65 | 1,88 | 221 |
| 10а | 442 | 211,81 | 206 | 5,81 | 2,03 | 221 |
| 10б | 422 | 211,81 | 206 | 5,81 | 2,03 | 221 |
| 10в | 408 | 211,81 | 206 | 5,81 | 2,03 | 221 |
| 11б, 11г, 11д | 382 | 187,57 | 182 | 5,57 | 1,8 | 221 |
| 12г | 373 | 195,65 | 190 | 5,65 | 1,88 | 221 |

**Районная цена № 1-735**

Горка детская, вариант II

*Измеритель — 1 горка*

| Районы | Прямые затраты, руб. | Нормативная условно-чистая продукция, руб. | В том числе, руб. | | | Затраты труда рабочих, чел.-ч |
|---|---|---|---|---|---|---|
| | | | основная заработная плата рабочих | эксплуатация машин | | |
| | | | | всего | в том числе заработная плата рабочих, обслуживающих машины | |
| СТРОИТЕЛЬНЫЕ РАБОТЫ | | | | | | |
| 1а, 1в, 1ж, 3в, 5б | 325 | 175,71 | 170 | 5,71 | 1,72 | 237 |
| 1б, 1е, 5а | 341 | 175,71 | 170 | 5,71 | 1,72 | 237 |
| 1г, 4б, 6а, 6б | 337 | 175,71 | 170 | 5,71 | 1,72 | 237 |
| 1д, 4а | 333 | 175,71 | 170 | 5,71 | 1,72 | 237 |
| 2а, 8д, 9б, 12д | 383 | 210,06 | 204 | 6,06 | 2,06 | 237 |
| 2б, 8б, 11е | 371 | 201,97 | 196 | 5,97 | 1,97 | 237 |
| 2в | 421 | 210,06 | 204 | 6,06 | 2,06 | 237 |
| 2г | 457 | 244,4 | 238 | 6,4 | 2,4 | 237 |
| 3а, 3б, 3г | 320 | 175,71 | 170 | 5,71 | 1,72 | 237 |
| 6в | 347 | 175,71 | 170 | 5,71 | 1,72 | 237 |
| 7а, 7б, 7г, 12а, 12в | 356 | 201,97 | 196 | 5,97 | 1,97 | 237 |
| 7в | 391 | 201,97 | 196 | 5,97 | 1,97 | 237 |
| 8а | 361 | 201,97 | 196 | 5,97 | 1,97 | 237 |
| 8в, 9а, 9в | 397 | 210,06 | 204 | 6,06 | 2,06 | 237 |
| 8г | 434 | 201,97 | 196 | 5,97 | 1,97 | 237 |
| 8е, 12е | 440 | 210,06 | 204 | 6,06 | 2,06 | 237 |
| 10а | 444 | 227,23 | 221 | 6,23 | 2,23 | 237 |
| 10б | 422 | 227,23 | 221 | 6,23 | 2,23 | 237 |
| 10в | 406 | 227,23 | 221 | 5,23 | 2,23 | 237 |
| 11а | 395 | 201,97 | 196 | 5,97 | 1,97 | 237 |
| 11б—11д | 379 | 201,97 | 196 | 5,97 | 1,97 | 237 |
| 12б | 369 | 201,97 | 196 | 5,97 | 1,97 | 237 |
| 12г | 368 | 210,06 | 204 | 6,06 | 2,06 | 237 |

**Районная цена № 1-736**

Горка детская, вариант III

*Измеритель — 1 горка*

| Районы | Прямые затраты, руб | Нормативная условно чистая продукция, руб. | В том числе, руб | | | Затраты труда рабочих, чел-ч |
|---|---|---|---|---|---|---|
| | | | основная заработная плата рабочих | эксплуатация машин | | |
| | | | | всего | в том числе заработная плата рабочих, обслуживающих машины | |
| **РАЗДЕЛ I. СТРОИТЕЛЬНЫЕ РАБОТЫ** | | | | | | |
| 1а, 1в, 3в, 3г, 5б | 333 | 163,04 | 158 | 5,04 | 1,53 | 221 |
| 1б, 1г, 1е, 4б, 5а | 348 | 163,04 | 158 | 5,04 | 1,53 | 221 |
| 1д, 4а, 6а, 6б | 342 | 163,04 | 158 | 5,04 | 1,53 | 221 |
| 1ж, 3а, 3б | 327 | 163,04 | 158 | 5,04 | 1,53 | 221 |
| 2а, 8д, 9б, 12д | 388 | 195,34 | 190 | 5,34 | 1,84 | 221 |
| 2б, 8б, 11е | 379 | 187,26 | 182 | 5,26 | 1,76 | 221 |
| 2в | 424 | 195,34 | 190 | 5,34 | 1,84 | 221 |
| 2г | 469 | 227,65 | 222 | 5,65 | 2,14 | 221 |
| 6в | 353 | 163,04 | 158 | 5,04 | 1,53 | 221 |
| 7а, 7б, 7г, 12а | 363 | 187,26 | 182 | 5,26 | 1,76 | 221 |
| 7в, 11а | 397 | 187,26 | 182 | 5,26 | 1,76 | 221 |
| 8а | 368 | 187,26 | 182 | 5,26 | 1,76 | 221 |
| 8в, 9а, 9в | 400 | 195,34 | 190 | 5,34 | 1,84 | 221 |
| 8г | 435 | 187,26 | 182 | 5,26 | 1,76 | 221 |
| 8е | 439 | 195,34 | 190 | 5,34 | 1,84 | 221 |
| 10а | 442 | 211,5 | 206 | 5,5 | 1,99 | 221 |
| 10б | 422 | 211,5 | 206 | 5,5 | 1,99 | 221 |
| 10в | 409 | 211,5 | 206 | 5,5 | 1,99 | 221 |
| 11б—11д | 384 | 187,26 | 182 | 5,26 | 1,76 | 221 |
| 12б | 374 | 187,26 | 182 | 5,26 | 1,76 | 221 |
| 12в | 356 | 187,26 | 182 | 5,26 | 1,76 | 221 |
| 12г | 376 | 195,34 | 190 | 5,34 | 1,84 | 221 |
| 12е | 455 | 195,34 | 190 | 5,34 | 1,84 | 221 |
| **РАЗДЕЛ II. МОНТАЖ МЕТАЛЛОКОНСТРУКЦИЙ** | | | | | | |
| 1, 3, 5 | 22,2 | 2,29 | 0,69 | 1,6 | 0,59 | 1,13 |
| 2а, 2в, 8в, 8д, 8е, 12г—12е | 22,6 | 2,55 | 0,83 | 1,72 | 0,71 | 1,13 |
| 2б, 8а, 8б, 8г, 12а—12в | 22,5 | 2,48 | 0,79 | 1,69 | 0,68 | 1,13 |
| 2г | 23,2 | 2,81 | 0,97 | 1,84 | 0,83 | 1,13 |
| 4 | 21,8 | 2,29 | 0,69 | 1,6 | 0,59 | 1,13 |
| 6 | 22,6 | 2,29 | 0,69 | 1,6 | 0,59 | 1,13 |
| 7, 11 | 22,3 | 2,48 | 0,79 | 1,69 | 0,68 | 1,13 |
| 9 | 23,3 | 2,55 | 0,83 | 1,72 | 0,71 | 1,13 |
| 10 | 25,6 | 2,68 | 0,9 | 1,78 | 0,77 | 1,13 |

**Районная цена № 1-737**

Горка-скат, тип I

Масса сборных железобетонных конструкций — 1 т

*Измеритель — 1 горка-скат*

| Районы | Прямые затраты, руб. | Нормативная условно-чистая продукция, руб. | В том числе, руб. | | | Затраты труда рабочих, чел.-ч |
|---|---|---|---|---|---|---|
| | | | основная заработная плата рабочих | эксплуатация машин | | |
| | | | | всего | в том числе заработная плата рабочих, обслуживающих машины | |
| **РАЗДЕЛ I. СТРОИТЕЛЬНЫЕ РАБОТЫ** | | | | | | |
| 1а, 1ж | 67,6 | 13,12 | 5,71 | 7,41 | 2,71 | 9,76 |
| 1б, 1г—1е, 6в | 73,3 | 13,13 | 5,71 | 7,42 | 2,71 | 9,76 |
| 1в, 4, 6а | 69,8 | 13,12 | 5,71 | 7,41 | 2,71 | 9,76 |
| 2а | 83,5 | 14,83 | 6,85 | 7,98 | 3,25 | 9,76 |
| 2б, 8а, 12в | 75,6 | 14,39 | 6,56 | 7,83 | 3,11 | 9,76 |
| 2в, 9в | 96,9 | 14,83 | 6,85 | 7,98 | 3,25 | 9,76 |
| 2г | 81,2 | 16,53 | 7,99 | 8,54 | 3,79 | 9,76 |
| 3 | 66,4 | 13,11 | 5,71 | 7,4 | 2,71 | 9,76 |
| 5а | 71,3 | 13,13 | 5,71 | 7,42 | 2,71 | 9,76 |
| 5б | 84,6 | 13,16 | 5,71 | 7,45 | 2,71 | 9,76 |
| 6б | 68,9 | 13,11 | 5,71 | 7,4 | 2,71 | 9,76 |
| 7а, 7в, 8б | 74,1 | 14,39 | 6,56 | 7,83 | 3,11 | 9,76 |
| 7б, 7г | 72,2 | 14,38 | 6,56 | 7,82 | 3,11 | 9,76 |
| 8в | 80,1 | 14,82 | 6,85 | 7,97 | 3,25 | 9,76 |
| 8г, 11д | 77,9 | 14,39 | 6,56 | 7,83 | 3,11 | 9,76 |
| 8д, 9б, 12г | 76,2 | 14,81 | 6,85 | 7,96 | 3,25 | 9,76 |
| 8е, 9а, 12е | 77,9 | 14,83 | 6,85 | 7,98 | 3,25 | 9,76 |
| 10а | 84,4 | 15,66 | 7,42 | 8,24 | 3,52 | 9,76 |
| 10б | 93,9 | 15,66 | 7,42 | 8,24 | 3,52 | 9,76 |
| 10в | 100 | 15,66 | 7,42 | 8,24 | 3,52 | 9,76 |
| 11а | 106 | 14,41 | 6,56 | 7,85 | 3,11 | 9,76 |
| 11б, 12б | 80,8 | 14,38 | 6,56 | 7,82 | 3,11 | 9,76 |
| 11в, 11е | 79,3 | 14,38 | 6,56 | 7,82 | 3,11 | 9,76 |
| 11г | 76,5 | 14,38 | 6,56 | 7,82 | 3,11 | 9,76 |
| 12а | 70,8 | 14,36 | 6,56 | 7,8 | 3,11 | 9,76 |
| 12д | 94,1 | 14,8 | 6,85 | 7,95 | 3,25 | 9,76 |
| **РАЗДЕЛ II. МОНТАЖ МЕТАЛЛОКОНСТРУКЦИЙ** | | | | | | |
| 1, 3, 5 | 37,4 | 5,77 | 5,68 | 0,09 | 0,03 | 10,8 |
| 2а, 2в, 8в, 8д, 8е, 12г—12е | 38,8 | 6,92 | 6,82 | 0,1 | 0,04 | 10,8 |
| 2б, 8а, 8б, 8г, 12а—12в | 38,5 | 6,64 | 6,54 | 0,1 | 0,04 | 10,8 |
| 2г | 40,4 | 8,06 | 7,96 | 0,1 | 0,04 | 10,8 |
| 4 | 36,8 | 5,77 | 5,68 | 0,09 | 0,03 | 10,8 |
| 6 | 37,9 | 5,77 | 5,68 | 0,09 | 0,03 | 10,8 |
| 7, 11 | 38 | 6,64 | 6,54 | 0,1 | 0,04 | 10,8 |
| 9 | 39,8 | 6,92 | 6,82 | 0,1 | 0,04 | 10,8 |
| 10 | 43,7 | 7,49 | 7,39 | 0,1 | 0,04 | 10,8 |

**Районная цена № 1-738**

Горка-скат, тип IIА

Масса сборных железобетонных конструкций — 0,6 т

*Измеритель — 1 горка-скат*

| Районы | Прямые затраты, руб. | Нормативная условно-чистая продукция, руб. | В том числе, руб. | | | Затраты труда рабочих, чел.-ч |
|---|---|---|---|---|---|---|
| | | | основная заработная плата рабочих | эксплуатация машин | | |
| | | | | всего | в том числе заработная плата рабочих, обслуживающих машины | |
| **РАЗДЕЛ I. СТРОИТЕЛЬНЫЕ РАБОТЫ** | | | | | | |
| 1а, 1ж, 3 | 29,1 | 4,25 | 2,2 | 2,03 | 0,75 | 3,69 |
| 1б | 31,7 | 4,25 | 2,2 | 2,05 | 0,75 | 3,69 |
| 1в, 4а—5а | 30,2 | 4,25 | 2,2 | 2,05 | 0,75 | 3,69 |
| 1г, 1е | 31,2 | 4,25 | 2,2 | 2,05 | 0,75 | 3,69 |
| 1д | 32,3 | 4,25 | 2,2 | 2,05 | 0,75 | 3,69 |
| 2а | 35,9 | 4,84 | 2,64 | 2,2 | 0,9 | 3,69 |
| 2б, 8а | 32,3 | 4,69 | 2,53 | 2,16 | 0,86 | 3,69 |
| 2в | 42,8 | 4,84 | 2,64 | 2,2 | 0,9 | 3,69 |
| 2г | 35,1 | 5,44 | 3,08 | 2,36 | 1,04 | 3,69 |
| 5б | 36,3 | 4,26 | 2,2 | 2,06 | 0,75 | 3,69 |
| 6а, 6б | 29,6 | 4,25 | 2,2 | 2,05 | 0,75 | 3,69 |
| 6в | 33 | 4,25 | 2,2 | 2,05 | 0,75 | 3,69 |
| 7а—7в, 8б | 31,4 | 4,69 | 2,53 | 2,16 | 0,86 | 3,69 |
| 7г | 31 | 4,69 | 2,53 | 2,16 | 0,86 | 3,69 |
| 8в | 34,6 | 4,84 | 2,64 | 2,2 | 0,9 | 3,69 |
| 8г, 11г, 11д, 12в | 33 | 4,69 | 2,53 | 2,16 | 0,86 | 3,69 |
| 8д, 8е | 32,8 | 4,84 | 2,64 | 2,2 | 0,9 | 3,69 |
| 9а | 33,8 | 4,84 | 2,64 | 2,2 | 0,9 | 3,69 |
| 9б | 31,1 | 4,84 | 2,64 | 2,2 | 0,9 | 3,69 |
| 9в, 12д | 41,1 | 4,84 | 2,64 | 2,2 | 0,9 | 3,69 |
| 10а | 34 | 5,14 | 2,86 | 2,28 | 0,97 | 3,69 |
| 10б | 40,3 | 5,14 | 2,86 | 2,28 | 0,97 | 3,69 |
| 10в | 43,5 | 5,14 | 2,86 | 2,28 | 0,97 | 3,69 |
| 11а | 46,4 | 4,7 | 2,53 | 2,17 | 0,86 | 3,69 |
| 11б, 12б | 35 | 4,69 | 2,53 | 2,16 | 0,86 | 3,69 |
| 11в, 11е | 33,6 | 4,69 | 2,53 | 2,16 | 0,86 | 3,69 |
| 12а | 30,2 | 4,69 | 2,53 | 2,16 | 0,86 | 3,69 |
| 12г, 12е | 33,2 | 4,84 | 2,64 | 2,2 | 0,9 | 3,69 |
| **РАЗДЕЛ II. МОНТАЖ МЕТАЛЛОКОНСТРУКЦИЙ** | | | | | | |
| 1, 3, 5 | 43,7 | 6,75 | 6,64 | 0,11 | 0,04 | 12,6 |
| 2а, 2в, 8в, 8д, 8е 12г—12е | 45,3 | 8,08 | 7,97 | 0,11 | 0,04 | 12,6 |
| 2б, 8а, 8б, 8г, 12а—12в | 45 | 7,75 | 7,64 | 0,11 | 0,04 | 12,6 |
| 2г | 47,2 | 9,42 | 9,3 | 0,12 | 0,05 | 12,6 |

*Продолжение*

| Районы | Прямые затраты, руб | Нормативная условно чистая продукция, руб. | В том числе, руб. | | | Затраты труда рабочих, чел.-ч |
|---|---|---|---|---|---|---|
| | | | основная заработная плата рабочих | эксплуатация машин | | |
| | | | | всего | в том числе заработная плата рабочих, обслуживающих машины | |
| 4 | 43 | 6,75 | 6,64 | 0,11 | 0,04 | 12,6 |
| 6 | 44,3 | 6,75 | 6,64 | 0,11 | 0,04 | 12,6 |
| 7, 11 | 44,5 | 7,75 | 7,64 | 0,11 | 0,04 | 12,6 |
| 9 | 46,5 | 8,08 | 7,97 | 0,11 | 0,04 | 12,6 |
| 10 | 51 | 8,76 | 8,64 | 0,12 | 0,05 | 12,6 |

**Районная цена № 1-739**

Горка-скат, тип IIБ

Масса сборных железобетонных конструкций — 0,7 т

*Измеритель — 1 горка-скат*

| Районы | Прямые затраты, руб | Нормативная условно-чистая продукция, руб. | В том числе, руб. | | | Затраты труда рабочих, чел.-ч |
|---|---|---|---|---|---|---|
| | | | основная заработная плата рабочих | эксплуатация машин | | |
| | | | | всего | в том числе заработная плата рабочих, обслуживающих машины | |
| **РАЗДЕЛ I. СТРОИТЕЛЬНЫЕ РАБОТЫ** | | | | | | |
| 1а, 1ж, 3 | 36,1 | 5,22 | 2,4 | 2,82 | 1,02 | 4,05 |
| 1б | 39,1 | 5,24 | 2,4 | 2,84 | 1,02 | 4,05 |
| 1в, 4а—5а, 6а | 37,2 | 5,22 | 2,4 | 2,82 | 1,02 | 4,05 |
| 1г, 1е | 38,5 | 5,24 | 2,4 | 2,84 | 1,02 | 4,05 |
| 1д | 39,8 | 5,24 | 2,4 | 2,84 | 1,02 | 4,05 |
| 2а | 44 | 5,95 | 2,88 | 3,07 | 1,23 | 4,05 |
| 2б, 8а | 39,9 | 5,76 | 2,76 | 3 | 1,18 | 4,05 |
| 2в | 52 | 5,95 | 2,88 | 3,07 | 1,23 | 4,05 |
| 2г | 43,1 | 6,66 | 3,36 | 3,3 | 1,44 | 4,05 |
| 5б | 44,7 | 5,27 | 2,4 | 2,87 | 1,02 | 4,05 |
| 6б | 36,5 | 5,21 | 2,4 | 2,81 | 1,02 | 4,05 |
| 6в | 40,6 | 5,24 | 2,4 | 2,84 | 1,02 | 4,05 |
| 7а—7в, 8б | 38,7 | 5,76 | 2,76 | 3 | 1,18 | 4,05 |
| 7г | 38,4 | 5,75 | 2,76 | 2,99 | 1,18 | 4,05 |
| 8в | 42,6 | 5,94 | 2,88 | 3,06 | 1,23 | 4,05 |
| 8г, 11г, 11д, 12в | 40,6 | 5,75 | 2,76 | 2,99 | 1,18 | 4,05 |
| 8д, 8е, 12г | 40,5 | 5,93 | 2,88 | 3,05 | 1,23 | 4,05 |

*Продолжение*

| Районы | Прямые затраты, руб | Нормативная условно чистая продукция, руб. | В том числе, руб. | | | Затраты труда рабочих, чел.-ч |
|---|---|---|---|---|---|---|
| | | | основная заработная плата рабочих | эксплуатация машин | | |
| | | | | всего | в том числе заработная плата рабочих, обслуживающих машины | |
| 9а | 41,6 | 5,95 | 2,88 | 3,07 | 1,23 | 4,05 |
| 9б | 38,6 | 5,94 | 2,88 | 3,06 | 1,23 | 4,05 |
| 9в, 12д | 50,2 | 5,93 | 2,88 | 3,05 | 1,23 | 4,05 |
| 10а | 41,7 | 6,28 | 3,12 | 3,16 | 1,33 | 4,05 |
| 10б | 49,1 | 6,28 | 3,12 | 3,16 | 1,33 | 4,05 |
| 10в | 53 | 6,28 | 3,12 | 3,16 | 1,33 | 4,05 |
| 11а | 56,7 | 5,78 | 2,76 | 3,02 | 1,18 | 4,05 |
| 11б, 12б | 42,9 | 5,75 | 2,76 | 2,99 | 1,18 | 4,05 |
| 11в, 11е | 41,3 | 5,75 | 2,76 | 2,99 | 1,18 | 4,05 |
| 12а | 37,3 | 5,72 | 2,76 | 2,96 | 1,18 | 4,05 |
| 12е | 41 | 5,95 | 2,88 | 3,07 | 1,23 | 4,05 |
| РАЗДЕЛ II. МОНТАЖ МЕТАЛЛОКОНСТРУКЦИЙ | | | | | | |
| 1, 3, 5 | 41,9 | 6,47 | 6,37 | 0,1 | 0,03 | 12,1 |
| 2а, 2в, 8в, 8д, 8е, 12г—12е | 43,5 | 7,75 | 7,64 | 0,11 | 0,04 | 12,1 |
| 2б, 8а, 8б, 8г, 12а—12в | 43,1 | 7,44 | 7,33 | 0,11 | 0,04 | 12,1 |
| 2г | 45,2 | 9,03 | 8,92 | 0,12 | 0,05 | 12,1 |
| 4 | 41,3 | 6,47 | 6,37 | 0,1 | 0,03 | 12,1 |
| 6 | 42,5 | 6,47 | 6,37 | 0,1 | 0,03 | 12,1 |
| 7, 11 | 42,6 | 7,44 | 7,33 | 0,11 | 0,04 | 12,1 |
| 9 | 44,6 | 7,75 | 7,64 | 0,11 | 0,04 | 12,1 |
| 10 | 49 | 8,39 | 8,28 | 0,11 | 0,04 | 12,1 |

## 11. ГОРОДОК ГИМНАСТИЧЕСКИЙ

**Районная цена № 1-740**

Городок гимнастический

Масса сборных железобетонных конструкций — 1 т

*Измеритель — 1 городок*

| Районы | Прямые затраты, руб. | Нормативная условно чистая продукция, руб | В том числе, руб. | | | Затраты труда рабочих, чел.-ч |
|---|---|---|---|---|---|---|
| | | | основная заработная плата рабочих | эксплуатация машин | | |
| | | | | всего | в том числе заработная плата рабочих, обслуживающих машины | |
| РАЗДЕЛ I. СТРОИТЕЛЬНЫЕ РАБОТЫ | | | | | | |
| 1а, 1ж, 3 | 48,7 | 5,85 | 2,92 | 2,93 | 1,06 | 4,84 |
| 1б | 53,1 | 5,88 | 2,92 | 2,96 | 1,06 | 4,84 |

*Продолжение*

| Районы | Прямые затраты, руб | Нормативная условно чистая продукция, руб. | В том числе, руб | | | Затраты труда рабочих, чел. ч |
|---|---|---|---|---|---|---|
| | | | основная заработная плата рабочих | эксплуатация машин | | |
| | | | | всего | в том числе заработная плата рабочих, обслуживающих машины | |
| 1в, 4а—5а | 50,6 | 5,86 | 2,92 | 2,94 | 1,06 | 4,84 |
| 1г, 1е | 52,3 | 5,88 | 2,92 | 2,96 | 1,06 | 4,84 |
| 1д | 54 | 5,88 | 2,92 | 2,96 | 1,06 | 4,84 |
| 2а | 60,1 | 6,72 | 3,5 | 3,22 | 1,27 | 4,84 |
| 2б, 8а | 54,1 | 6,49 | 3,35 | 3,14 | 1,22 | 4,84 |
| 2в | 71,6 | 6,72 | 3,5 | 3,22 | 1,27 | 4,84 |
| 2г | 58,7 | 7,54 | 4,08 | 3,46 | 1,49 | 4,84 |
| 5б | 60,4 | 5,93 | 2,92 | 3 01 | 1,06 | 4,84 |
| 6а, 6б | 49,6 | 5,86 | 2,92 | 2,94 | 1,06 | 4,84 |
| 6в | 55,3 | 5,88 | 2,92 | 2,96 | 1,06 | 4,84 |
| 7а—7в, 8б | 52,4 | 6,48 | 3,35 | 3,13 | 1,22 | 4,84 |
| 7г | 51,9 | 6,46 | 3,35 | 3,11 | 1,22 | 4,84 |
| 8в | 57,9 | 6,69 | 3,5 | 3,19 | 1,27 | 4,84 |
| 8г, 11г, 11д, 12в | 55,2 | 6,46 | 3,35 | 3,11 | 1,22 | 4,84 |
| 8д | 54,3 | 6,69 | 3,5 | 3,19 | 1,27 | 4,84 |
| 8е, 12г | 55,2 | 6,68 | 3,5 | 3,18 | 1,27 | 4,84 |
| 9а | 56,7 | 6,72 | 3,5 | 3,22 | 1.27 | 4,84 |
| 9б | 51,9 | 6,69 | 3,5 | 3,19 | 1,27 | 4,84 |
| 9в, 12д | 68,5 | 6,68 | 3,5 | 3,18 | 1,27 | 4,84 |
| 10а | 56,8 | 7,09 | 3,79 | 3,3 | 1,38 | 4,84 |
| 10б | 67,1 | 7,09 | 3,79 | 3,3 | 1,38 | 4,84 |
| 10в | 72,2 | 7,09 | 3,79 | 3,3 | 1,38 | 4,84 |
| 11а | 76,4 | 6,51 | 3,35 | 3,16 | 1,22 | 4,84 |
| 11б, 12б | 58,5 | 6,46 | 3,35 | 3,11 | 1,22 | 4,84 |
| 11в, 11е | 56,1 | 6,46 | 3,35 | 3,11 | 1,22 | 4,84 |
| 12а | 50,4 | 6,43 | 3,35 | 3,08 | 1,22 | 4,84 |
| 12е | 55,9 | 6,72 | 3,5 | 3,22 | 1,27 | 4,84 |
| **РАЗДЕЛ II. МОНТАЖ МЕТАЛЛОКОНСТРУКЦИЙ** | | | | | | |
| 1, 3, 5 | 135 | 17,98 | 17,7 | 0,28 | 0,1 | 33,5 |
| 2а, 2в, 8в, 8д, 8е, 12д, 12е | 139 | 21,5 | 21,2 | 0,3 | 0,11 | 33,5 |
| 2б, 8а, 8б, 8г | 138 | 20,6 | 20,3 | 0,3 | 0,11 | 33,5 |
| 2г | 144 | 25,02 | 24,7 | 0,32 | 0,13 | 33,5 |
| 4 | 133 | 17,98 | 17,7 | 0,28 | 0,1 | 33,5 |
| 6 | 137 | 17,98 | 17,7 | 0,28 | 0,1 | 33,5 |
| 7, 11а—12в | 137 | 20,6 | 20,3 | 0,3 | 0,11 | 33,5 |
| 9 | 143 | 21,5 | 21,2 | 0,3 | 0,11 | 33,5 |
| 10 | 157 | 23,31 | 23 | 0,31 | 0,12 | 33,5 |
| 12г | 138 | 21,5 | 21,2 | 0,3 | 0,11 | 33,5 |

# 12. ГРИБОК ТЕНЕВОЙ

**Районная цена № 1-741**

Грибок теневой

*Измеритель — 1 грибок*

| Районы | Прямые затраты, руб | Нормативная условно чистая продукция, руб | В том числе, руб. | | | Затраты труда рабочих, чел.-ч |
|---|---|---|---|---|---|---|
| | | | основная заработная плата рабочих | эксплуатация машин | | |
| | | | | всего | в том числе заработная плата рабочих, обслуживающих машины | |
| **РАЗДЕЛ I. СТРОИТЕЛЬНЫЕ РАБОТЫ** | | | | | | |
| 1 | 17,7 | 7,96 | 7,94 | 0,02 | — | 13,3 |
| 2а, 2в, 8д, 9а, 9б | 19,6 | 9,54 | 9,52 | 0,02 | — | 13,3 |
| 2б, 7г—8б | 19,1 | 9,15 | 9,13 | 0,02 | — | 13,3 |
| 2г | 22,2 | 11,12 | 11,1 | 0,02 | — | 13,3 |
| 3а, 3в—6б | 18 | 7,96 | 7,94 | 0,02 | — | 13,3 |
| 3б | 17,9 | 7,96 | 7,94 | 0,02 | — | 13,3 |
| 6в | 18,4 | 7,96 | 7,94 | 0,02 | — | 13,3 |
| 7а—7в | 18,8 | 9,15 | 9,13 | 0,02 | — | 13,3 |
| 8в | 19,5 | 9,54 | 0,52 | 0,02 | — | 13,3 |
| 8г, 12а—12в | 19,7 | 9,15 | 9,13 | 0,02 | — | 13,3 |
| 8е | 22,9 | 9,54 | 9,52 | 0,02 | — | 13,3 |
| 9в, 12г, 12д | 20 | 9,54 | 9,52 | 0,02 | — | 13,3 |
| 10а, 10в | 21,2 | 10,32 | 10,3 | 0,02 | — | 13,3 |
| 10б | 21,4 | 10,32 | 10,3 | 0,02 | — | 13,3 |
| 11 | 19,9 | 9,15 | 9,13 | 0,02 | — | 13,3 |
| 12е | 21 | 9,54 | 9,52 | 0,02 | — | 13,3 |
| **РАЗДЕЛ II. МОНТАЖ МЕТАЛЛОКОНСТРУКЦИЙ** | | | | | | |
| 1, 3, 5 | 13,5 | 2,09 | 2,06 | 0,03 | 0,01 | 3,9 |
| 2а, 2в, 8в, 8д, 8е, 12г—12е | 14 | 2,5 | 2,47 | 0,03 | 0,01 | 3,9 |
| 2б, 8а, 8б, 8г, 12а—12в | 13,9 | 2,39 | 2,36 | 0,03 | 0,01 | 3,9 |
| 2г | 14,6 | 2,92 | 2,88 | 0,04 | 0,02 | 3,9 |
| 4 | 13,3 | 2,09 | 2,06 | 0,03 | 0,01 | 3,9 |
| 6 | 13,7 | 2,09 | 2,06 | 0,03 | 0,01 | 3,9 |
| 7, 11 | 13,8 | 2,39 | 2,36 | 0,03 | 0,01 | 3,9 |
| 9 | 14,4 | 2,5 | 2,47 | 0,03 | 0,01 | 3,9 |
| 10 | 15,8 | 2,71 | 2,67 | 0,04 | 0,01 | 3,9 |

# 13. ДВОРИКИ ПЕСОЧНЫЕ

**Районная цена № 1-742**

Дворик песочный, тип I

Масса сборных железобетонных конструкций — 2,5 т

Масса кирпича строительного — 2,7 т

*Измеритель — 1 дворик*

| Районы | Прямые затраты, руб. | Нормативная условно-чистая продукция, руб. | В том числе, руб. | | | Затраты труда рабочих, чел.-ч |
|---|---|---|---|---|---|---|
| | | | основная заработная плата рабочих | эксплуатация машин | | |
| | | | | всего | в том числе заработная плата рабочих, обслуживающих машины | |
| **СТРОИТЕЛЬНЫЕ РАБОТЫ** | | | | | | |
| 1а, 4а | 379 | 48,34 | 42 | 6,34 | 2,2 | 84,8 |
| 1б, 1д, 6а, 6б | 408 | 48,34 | 42 | 6,34 | 2,2 | 74,8 |
| 1в, 1г, 4б | 403 | 48,6 | 42 | 6,6 | 2,2 | 74,8 |
| 1е | 471 | 48,6 | 42 | 6,6 | 2,2 | 74,8 |
| 1ж | 372 | 48,08 | 42 | 6,08 | 2,2 | 74,8 |
| 2а, 9в | 473 | 58,19 | 50,4 | 7,79 | 2,66 | 74,8 |
| 2б, 11в | 468 | 55,56 | 48,3 | 7,26 | 2,5 | 74,8 |
| 2в | 529 | 58,19 | 50,4 | 7,79 | 2,66 | 74,8 |
| 2г | 447 | 67,67 | 58,9 | 8,77 | 3,13 | 74,8 |
| 3а | 351 | 47,66 | 42 | 5,66 | 2,2 | 74,8 |
| 3б | 356 | 48,08 | 42 | 6,08 | 2,2 | 74,8 |
| 3в | 363 | 48,6 | 42 | 6,6 | 2,2 | 74,8 |
| 3г | 388 | 48,6 | 42 | 6,6 | 2,2 | 74,8 |
| 5а, 6в | 399 | 48,6 | 42 | 6,6 | 2,2 | 74,8 |
| 5б | 474 | 49,43 | 42 | 7,43 | 2,2 | 74,8 |
| 7а, 8а, 8б | 428 | 55,19 | 48,3 | 6,89 | 2,5 | 74,8 |
| 7б, 12б | 405 | 55,19 | 48,3 | 6,89 | 2,5 | 74,8 |
| 7в, 11б, 11д | 445 | 55,4 | 48,3 | 7,1 | 2,5 | 74,8 |
| 7г, 12а | 385 | 54,93 | 48,3 | 6,63 | 2,5 | 74,8 |
| 8в | 447 | 57,77 | 50,4 | 7,37 | 2,66 | 74,8 |
| 8г | 482 | 55,61 | 48,3 | 7,31 | 2,5 | 74,8 |
| 8д | 394 | 57,77 | 50,4 | 7,37 | 2,66 | 74,8 |
| 8е | 413 | 58,19 | 50,4 | 7,79 | 2,66 | 74,8 |
| 9а, 12е | 478 | 58,19 | 50,4 | 7,79 | 2,66 | 74,8 |
| 9б | 421 | 57,77 | 50,4 | 7,37 | 2,66 | 74,8 |
| 10а | 524 | 62,2 | 54,6 | 7,6 | 2,9 | 74,8 |
| 10б | 474 | 62,2 | 54,6 | 7,6 | 2,9 | 74,8 |
| 10в | 507 | 62,2 | 54,6 | 7,6 | 2,9 | 74,8 |
| 11а | 530 | 55,92 | 48,3 | 7,62 | 2,5 | 74,8 |
| 11г | 419 | 55,19 | 48,3 | 6,89 | 2,5 | 74,8 |
| 11е | 458 | 55,19 | 48,3 | 6,89 | 2,5 | 74,8 |
| 12в | 440 | 54,67 | 48,3 | 6,37 | 2,5 | 74,8 |
| 12г | 413 | 57,04 | 50,4 | 6,64 | 2,66 | 74,8 |
| 12д | 492 | 57,04 | 50,4 | 6,64 | 2,66 | 74,8 |

**Районная цена № 1-743**

Дворик песочный, тип II

Масса сборных железобетонных конструкций — 1,8 т

Масса кирпича строительного — 0,7 т

*Измеритель — 1 дворик*

| Районы | Прямые затраты, руб. | Нормативная условно-чистая продукция, руб. | В том числе, руб. | | | Затраты труда рабочих, чел.-ч |
|---|---|---|---|---|---|---|
| | | | основная заработная плата рабочих | эксплуатация машин | | |
| | | | | всего | в том числе заработная плата рабочих, обслуживающих машины | |
| **СТРОИТЕЛЬНЫЕ РАБОТЫ** | | | | | | |
| 1а, 3г, 4а | 189 | 21,7 | 18,7 | 3 | 1,06 | 32,9 |
| 1б | 206 | 21,82 | 18,7 | 3,12 | 1,06 | 32,9 |
| 1в—1д, 5а, 6а, 6б | 202 | 21,7 | 18,7 | 3 | 1,06 | 32,9 |
| 1е | 231 | 21,82 | 18,7 | 3,12 | 1,06 | 32,9 |
| 1ж | 185 | 21,58 | 18,7 | 2,88 | 1,06 | 32,9 |
| 2а, 9а, 12е | 237 | 26,07 | 22,4 | 3,67 | 1,28 | 32,9 |
| 2б, 11б | 228 | 24,93 | 21,5 | 3,43 | 1,2 | 32,9 |
| 2в | 273 | 26,07 | 22,4 | 3,67 | 1,28 | 32,9 |
| 2г | 226 | 30,23 | 26,1 | 4,13 | 1,5 | 32,9 |
| 3а, 3б | 176 | 21,48 | 18,7 | 2,78 | 1,06 | 32,9 |
| 3в | 180 | 21,82 | 18,7 | 3,12 | 1,06 | 32,9 |
| 4б, 6в | 197 | 21,82 | 18,7 | 3,12 | 1,06 | 32,9 |
| 5б | 239 | 22,2 | 18,7 | 3,5 | 1,06 | 32,9 |
| 7а, 8а, 12в | 217 | 24,64 | 21,5 | 3,14 | 1,2 | 32,9 |
| 7б | 202 | 24,76 | 21,5 | 3,26 | 1,2 | 32,9 |
| 7в, 11д | 222 | 24,86 | 21,5 | 3,36 | 1,2 | 32,9 |
| 7г, 12а | 192 | 24,64 | 21,5 | 3,14 | 1,2 | 32,9 |
| 8б, 11г | 212 | 24,76 | 21,5 | 3,26 | 1,2 | 32,9 |
| 8в | 226 | 25,88 | 22,4 | 3,48 | 1,28 | 32,9 |
| 8г | 243 | 24,95 | 21,5 | 3,45 | 1,2 | 32,9 |
| 8д | 204 | 25,88 | 22,4 | 3,48 | 1,28 | 32,9 |
| 8е, 9б | 214 | 25,98 | 22,4 | 3,58 | 1,28 | 32,9 |
| 9в | 254 | 26,07 | 22,4 | 3,67 | 1,28 | 32,9 |
| 10а, 10в | 266 | 27,89 | 24,3 | 3,59 | 1,39 | 32,9 |
| 10б | 248 | 27,89 | 24,3 | 3,59 | 1,39 | 32,9 |
| 11а | 280 | 25,09 | 21,5 | 3,59 | 1,2 | 32,9 |
| 11в | 240 | 24,76 | 21,5 | 3,26 | 1,2 | 32,9 |
| 11е | 231 | 24,76 | 21,5 | 3,26 | 1,2 | 32,9 |
| 12б | 208 | 24,76 | 21,5 | 3,26 | 1,2 | 32,9 |
| 12г | 208 | 25,55 | 22,4 | 3,15 | 1,28 | 32,9 |
| 12д | 254 | 25,55 | 22,4 | 3,15 | 1,28 | 32,9 |

**Районная цена № 1 744**

Дворик песочный, тип III
Масса сборных железобетонных конструкций — 3,3 т
Масса кирпича строительного — 3 м

*Измеритель — 1 дворик*

| Районы | Прямые затраты, руб | Нормативная условно чистая продукция, руб | В том числе руб | | | Затраты труда рабочих чел ч |
|---|---|---|---|---|---|---|
| | | | основная заработная плата рабочих | эксплуатация машин | | |
| | | | | всего | в том числе заработная плата рабочих обслуживающих машины | |
| **СТРОИТЕЛЬНЫЕ РАБОТЫ** | | | | | | |
| 1а, 4а | 458 | 59,02 | 51,2 | 7,82 | 2,72 | 90,9 |
| 1б | 498 | 59,34 | 51,2 | 8,14 | 2,72 | 90,9 |
| 1в—1д, 4б, 6а, 6б | 489 | 59,02 | 51,2 | 7,82 | 2,72 | 90,9 |
| 1е | 570 | 59,34 | 51,2 | 8,14 | 2,72 | 90,9 |
| 1ж | 450 | 58,7 | 51,2 | 7,5 | 2,72 | 90,9 |
| 2а, 9а | 574 | 71,02 | 61,4 | 9,62 | 3,3 | 90,9 |
| 2б, 11в | 567 | 67,76 | 58,8 | 8,96 | 3,09 | 90,9 |
| 2в | 645 | 71,02 | 61,4 | 9,62 | 3,3 | 90,9 |
| 2г | 543 | 82,4 | 71,6 | 10,8 | 3,87 | 90,9 |
| 3а | 425 | 58,18 | 51,2 | 6,98 | 2,72 | 90,9 |
| 3б | 430 | 58,7 | 51,2 | 7,5 | 2,72 | 90,9 |
| 3в | 438 | 59,34 | 51,2 | 8,14 | 2,72 | 90,9 |
| 3г | 467 | 59,34 | 51,2 | 8,14 | 2,72 | 90,9 |
| 5а, 6в | 483 | 59,34 | 51,2 | 8,14 | 2,72 | 90,9 |
| 5б | 575 | 60,38 | 51,2 | 9,18 | 2,72 | 90,9 |
| 7а, 8а, 8б | 519 | 67,31 | 58,8 | 8,51 | 3,09 | 90,9 |
| 7б, 12б | 491 | 67,31 | 58,8 | 8,51 | 3,09 | 90,9 |
| 7в, 11б, 11д | 540 | 67,57 | 58,8 | 8,77 | 3,09 | 90,9 |
| 7г, 12а | 466 | 66,99 | 58,8 | 8,19 | 3,09 | 90,9 |
| 8в | 543 | 70,5 | 61,4 | 9,1 | 3,3 | 90,9 |
| 8г | 587 | 67,82 | 58,8 | 9,02 | 3,09 | 90,9 |
| 8д | 480 | 70,5 | 61,4 | 9,1 | 3,3 | 90,9 |
| 8е | 504 | 71,02 | 61,4 | 9,62 | 3,3 | 90,9 |
| 9б | 511 | 70,5 | 61,4 | 9,1 | 3,3 | 90,9 |
| 9в, 12е | 583 | 71,02 | 61,4 | 9,62 | 3,3 | 90,9 |
| 10а | 639 | 75,89 | 66,5 | 9,39 | 3,58 | 90,9 |
| 10б | 579 | 75,89 | 66,5 | 9,39 | 3,58 | 90,9 |
| 10в | 620 | 75,89 | 66,5 | 9,39 | 3,58 | 90,9 |
| 11а | 648 | 68,21 | 58,8 | 9,41 | 3,09 | 90,9 |
| 11г | 508 | 67,31 | 58,8 | 8,51 | 3,09 | 90,9 |
| 11е | 556 | 67,31 | 58,8 | 8,51 | 3,09 | 90,9 |
| 12в | 532 | 66,66 | 58,8 | 7,86 | 3,09 | 90,9 |
| 12г | 501 | 69,6 | 61,4 | 8,2 | 3,3 | 90,9 |
| 12д | 599 | 69,6 | 61,4 | 8,2 | 3,3 | 90,9 |

**Районная цена № 1-745**

Дворик песочный из бревен, тип I

*Измеритель — 1 дворик*

| Районы | Прямые затраты, руб | Нормативная условно чистая продукция, руб | В том числе, руб | | | Затраты труда рабочих, чел.-ч |
|---|---|---|---|---|---|---|
| | | | основная заработная плата рабочих | эксплуатация машин | | |
| | | | | всего | в том числе заработная плата рабочих, обслуживающих машины | |
| **РАЗДЕЛ I СТРОИТЕЛЬНЫЕ РАБОТЫ** | | | | | | |
| 1а—1в, 1д—1ж, 4а 6а | 321 | 127,8 | 107 | 20,8 | 5,82 | 85,3 |
| 1г, 3а, 3г, 6б | 331 | 127,8 | 107 | 20,8 | 5,82 | 85,3 |
| 2а, 2в, 9, 12е | 370 | 150 | 128 | 22 | 6,99 | 85,3 |
| 2б, 11б—11е | 365 | 144,7 | 123 | 21,7 | 6,7 | 85,3 |
| 2г | 410 | | 149 | 23,1 | 8,15 | 85,3 |
| 3б, 3в | 311 | 127,8 | 107 | 20,8 | 5,82 | 85,3 |
| 4б, 5б, 6в | 343 | 127,8 | 107 | 20,8 | 5,82 | 85,3 |
| 5а | 327 | 127,8 | 107 | 20,8 | 5,82 | 85,3 |
| 7а—7в | 354 | 144,7 | 123 | 21,7 | 6,7 | 85,3 |
| 7г | 339 | 144,7 | 123 | 21,7 | 6,7 | 85,3 |
| 8а, 12б | 360 | 144,7 | 123 | 21,7 | 6,7 | 85,3 |
| 8б, 12а | 349 | 144,7 | 123 | 21,7 | 6,7 | 85,3 |
| 8в | 359 | 150 | 128 | 22 | 6,99 | 85,3 |
| 8г | 376 | 144,7 | 123 | 21,7 | 6,7 | 85,3 |
| 8д, 8е | 352 | 150 | 128 | 22 | 6,99 | 85,3 |
| 10а | 408 | 161,6 | 139 | 22,6 | 7,57 | 85,3 |
| 10б | 384 | 161,6 | 139 | 22,6 | 7,57 | 85,3 |
| 10в | 370 | 161,6 | 139 | 22,6 | 7,57 | 85,3 |
| 11а | 401 | 144,7 | 123 | 21,7 | 6,7 | 85,3 |
| 12в | 345 | 144,7 | 123 | 21,7 | 6,7 | 85,3 |
| 12г | 355 | 150 | 128 | 22 | 6,99 | 85,3 |
| 12д | 265 | 150 | 128 | 22 | 6,99 | 85,3 |
| **РАЗДЕЛ II МОНТАЖ МЕТАЛЛОКОНСТРУКЦИЙ** | | | | | | |
| 1, 3—5 | 19,3 | 2,23 | 2,19 | 0,04 | 0,01 | 3,2 |
| 2а, 2в, 8в, 8д, 8е, 12г—12е | 20 | 2,67 | 2,62 | 0,05 | 0,02 | 3,2 |
| 2б, 8а, 8б, 8г, 12а—12в | 19,8 | 2,55 | 2,51 | 0,04 | 0,02 | 3,2 |
| 2г | 20,6 | 3,11 | 3,06 | 0,05 | 0,02 | 3,2 |
| 6 | 19,6 | 2,23 | 2,19 | 0,04 | 0,01 | 3,2 |
| 7, 11 | 19,6 | 2,55 | 2,51 | 0,04 | 0,02 | 3,2 |
| 9 | 20,5 | 2,67 | 2,62 | 0,05 | 0,02 | 3,2 |
| 10 | 22,4 | 2,89 | 2,84 | 0,05 | 0,02 | 3,2 |

**Районная цена № 1-746**

Дворик песочный из бревен, тип IIА

*Измеритель — 1 дворик*

| Районы | Прямые затраты, руб. | Нормативная условно чистая продукция, руб. | В том числе, руб. | | | Затраты труда рабочих, чел.-ч |
|---|---|---|---|---|---|---|
| | | | основная заработная плата рабочих | эксплуатация машин | | |
| | | | | всего | в том числе заработная плата рабочих, обслуживающих машины | |
| **СТРОИТЕЛЬНЫЕ РАБОТЫ** | | | | | | |
| 1а—1в, 1д—1ж, 3а—3в | 406 | 76,8 | 71,3 | 5,5 | 1,68 | 128 |
| 1г, 5а | 413 | 76,9 | 71,3 | 5,6 | 1,68 | 128 |
| 2а, 2в, 8в, 8д | 423 | 91,64 | 85,6 | 6,04 | 2,02 | 128 |
| 2б, 7, 8б, 8г | 419 | 87,91 | 82 | 5,91 | 1,92 | 128 |
| 2г | 448 | 99,8 | 93,28 | 6,52 | 2,36 | 128 |
| 3г—4б, 5б | 425 | 76,93 | 71,3 | 5,63 | 1,68 | 128 |
| 6 | 440 | 76,84 | 71,3 | 5,54 | 1,68 | 128 |
| 8а | 426 | 87,84 | 82 | 5,84 | 1,92 | 128 |
| 8е—9в | 431 | 91,64 | 85,6 | 6,04 | 2,02 | 128 |
| 10 | 436 | 98,87 | 92,7 | 6,17 | 2,19 | 128 |
| 11а—12в | 451 | 87,86 | 82 | 5,86 | 1 92 | 128 |
| 12г, 12е | 458 | 91,57 | 85,6 | 5,97 | 2,02 | 128 |
| 12д | 452 | 91,45 | 85,6 | 5,85 | 2,02 | 128 |

**Районная цена № 1-747**

Дворик песочный из бревен, тип IIБ

*Измеритель — 1 дворик*

| Районы | Прямые затраты, руб | Нормативная условно чистая продукция, руб. | В том числе, руб. | | | Затраты труда рабочих, чел.-ч |
|---|---|---|---|---|---|---|
| | | | основная заработная плата рабочих | эксплуатация машин | | |
| | | | | всего | в том числе заработная плата рабочих обслуживающих машины | |
| **СТРОИТЕЛЬНЫЕ РАБОТЫ** | | | | | | |
| 1а—1в, 1д—1ж, 3а—3в | 630 | 112,71 | 104 | 8,71 | 2,66 | 187 |
| 1г, 5а | 641 | 112,86 | 104 | 8,86 | 2,66 | 187 |
| 2а, 2в, 8в, 8д | 655 | 133,57 | 124 | 9,57 | 3,2 | 187 |
| 2б, 7, 8б, 8г | 650 | 128,37 | 119 | 9,37 | 3,05 | 187 |
| 2г | 693 | 155,3 | 145 | 10,3 | 3,74 | 187 |

*Продолжение*

| Районы | Прямые затраты, руб | Нормативная условно чистая продукция, руб | В том числе, руб. | | | Затраты труда рабочих, чел.-ч |
|---|---|---|---|---|---|---|
| | | | основная заработная плата рабочих | эксплуатация машин | | |
| | | | | всего | в том числе заработная плата рабочих, обслуживающих машины | |
| 3г—4б, 5б | 659 | 112,91 | 104 | 8,91 | 2,66 | 187 |
| 6 | 684 | 112,78 | 104 | 8,78 | 2,66 | 187 |
| 8а | 661 | 128,25 | 119 | 9,25 | 3,05 | 187 |
| 8е—9в | 667 | 133,57 | 124 | 9,57 | 3,2 | 187 |
| 10 | 674 | 143,77 | 134 | 9,77 | 3,47 | 187 |
| 11, 12б, 12в | 700 | 128,28 | 119 | 9,28 | 3,05 | 187 |
| 12а | 694 | 128,08 | 119 | 9,08 | 3,05 | 187 |
| 12г, 12е | 711 | 133,45 | 124 | 9,45 | 3,2 | 187 |
| 12д | 700 | 133,27 | 124 | 9,27 | 3,2 | 187 |

## 14. ЗНАК-УКАЗАТЕЛЬ АВТОБУСНЫХ ОСТАНОВОК

**Районная цена № 1-748**

Знак указатель автобусных остановок

*Измеритель — 1 знак-указатель*

| Районы | Прямые затраты, руб | Нормативная условно чистая продукция, руб. | В том числе, руб | | | Затраты труда рабочих, чел.-ч |
|---|---|---|---|---|---|---|
| | | | основная заработная плата рабочих | эксплуатация машин | | |
| | | | | всего | в том числе заработная плата рабочих, обслуживающих машины | |
| РАЗДЕЛ I. СТРОИТЕЛЬНЫЕ РАБОТЫ | | | | | | |
| 1, 3—6 | 20,8 | 1,18 | 1,1 | 0,08 | 0,02 | 1,84 |
| 2а, 2в, 8в, 8д, 9, 12г | 21,4 | 1,41 | 1,32 | 0,09 | 0,03 | 1,84 |
| 2б, 8а, 8б, 8г, 11а—12в | 21,4 | 1,35 | 1,27 | 0,08 | 0,03 | 1,84 |
| 2г | 22,7 | 1,63 | 1,54 | 0,09 | 0,03 | 1,84 |
| 7 | 21 | 1,35 | 1,27 | 0,08 | 0,03 | 1,84 |
| 8е | 26,3 | 1,41 | 1,32 | 0,09 | 0,03 | 1,84 |
| 10 | 23,1 | 1,52 | 1,43 | 0,09 | 0,03 | 1,84 |
| 12д | 21,9 | 1,41 | 1,32 | 0,09 | 0,03 | 1,84 |
| 12е | 23,9 | 1,41 | 1,32 | 0,09 | 0,03 | 1,84 |

*Продолжение*

| Районы | Прямые затраты, руб. | Нормативная условно-чистая продукция, руб. | В том числе, руб. | | | Затраты труда рабочих, чел.-ч |
|---|---|---|---|---|---|---|
| | | | основная заработная плата рабочих | эксплуатация машин | | |
| | | | | всего | в том числе заработная плата рабочих, обслуживающих машины | |
| РАЗДЕЛ II. МОНТАЖ МЕТАЛЛОКОНСТРУКЦИИ | | | | | | |
| 1, 3, 5 | 50,6 | 5,58 | 2,92 | 2,66 | 0,95 | 5,07 |
| 2а, 2в, 8е, 12д, 12е | 51,9 | 6,35 | 3,5 | 2,85 | 1,14 | 5,07 |
| 2б | 51,8 | 6,16 | 3,36 | 2,8 | 1,1 | 5,07 |
| 2г | 53,3 | 7,12 | 4,08 | 3,04 | 1,33 | 5,07 |
| 4 | 49,7 | 5,58 | 2,92 | 2,66 | 0,95 | 5,07 |
| 6 | 51,4 | 5,58 | 2,92 | 2,66 | 0,95 | 5,07 |
| 7а—8б, 8г, 11а—12в | 51,1 | 6,16 | 3,36 | 2,8 | 1,1 | 5,07 |
| 8в, 8д, 12г | 51,4 | 6,35 | 3,5 | 2,85 | 1,14 | 5,07 |
| 9 | 53,4 | 6,35 | 3,5 | 2,85 | 1,14 | 5,07 |
| 10 | 59,1 | 6,74 | 3,79 | 2,95 | 1,24 | 5,07 |

## 15. ЗОНТ ТЕНЕВОЙ

**Районная цена № 1-749**

Зонт теневой, тип I

*Измеритель — 1 зонт*

| Районы | Прямые затраты, руб | Нормативная условно-чистая продукция, руб. | В том числе, руб. | | | Затраты труда рабочих, чел.-ч |
|---|---|---|---|---|---|---|
| | | | основная заработная плата рабочих | эксплуатация машин | | |
| | | | | всего | в том числе заработная плата рабочих, обслуживающих машины | |
| РАЗДЕЛ I. СТРОИТЕЛЬНЫЕ РАБОТЫ | | | | | | |
| 1а, 1г, 1д, 1ж, 3а—3в | 112 | 17,25 | 15,6 | 1,65 | 0,5 | 28,6 |
| 1б, 1в, 1е, 5а | 114 | 17,27 | 15,6 | 1,67 | 0,5 | 28,6 |
| 2а, 8в, 9б | 118 | 20,49 | 18,7 | 1,79 | 0,6 | 28,6 |
| 2б, 7а, 7б, 7г—8б | 116 | 19,66 | 17,9 | 1,76 | 0,57 | 28,6 |
| 2в, 9а, 9в | 120 | 20,5 | 18,7 | 1,8 | 0,6 | 28,6 |
| 2г | 124 | 23,73 | 21,8 | 1,93 | 0,7 | 28,6 |

*Продолжение*

| Районы | Прямые затраты, руб. | Нормативная условно-чистая продукция, руб. | В том числе, руб. | | | Затраты труда рабочих, чел.-ч |
|---|---|---|---|---|---|---|
| | | | основная заработная плата рабочих | эксплуатация машин | | |
| | | | | всего | в том числе заработная плата рабочих, обслуживающих машины | |
| 3г—4б, 5б | 117 | 17,27 | 15,6 | 1,67 | 0,5 | 28,6 |
| 6 | 122 | 17,26 | 15,6 | 1,66 | 0,5 | 28,6 |
| 7в | 117 | 19,66 | 17,9 | 1,76 | 0,57 | 28,6 |
| 8г | 122 | 19,66 | 17,9 | 1,76 | 0,57 | 28,6 |
| 8д | 116 | 20,48 | 18,7 | 1,78 | 0,6 | 28,6 |
| 8е | 123 | 20,5 | 18,7 | 1,8 | 0,6 | 28,6 |
| 10 | 121 | 22,13 | 20,3 | 1,83 | 0,65 | 28,6 |
| 11а | 127 | 19,67 | 17,9 | 1,77 | 0,57 | 28,6 |
| 11б—11е, 12в | 125 | 19,63 | 17,9 | 1,73 | 0,57 | 28,6 |
| 12а, 12б | 124 | 19,63 | 17,9 | 1,73 | 0,57 | 28,6 |
| 12г, 12д | 125 | 20,45 | 18,7 | 1,75 | 0,6 | 28,6 |
| 12е | 129 | 20,5 | 18,7 | 1,8 | 0,6 | 28,6 |
| **РАЗДЕЛ II. МОНТАЖ МЕТАЛЛОКОНСТРУКЦИЙ** | | | | | | |
| 1, 3, 5 | 36,5 | 5,64 | 5,55 | 0,09 | 0,03 | 10,5 |
| 2а, 2в, 8в, 8д, 8е, 12г—12е | 37,9 | 6,75 | 6,66 | 0,09 | 0,04 | 10,5 |
| 2б 8а, 8б, 8г, 12а—12в | 37,5 | 6,47 | 6,38 | 0,09 | 0,03 | 10,5 |
| 2г | 39,4 | 7,87 | 7,77 | 0,1 | 0,04 | 10,5 |
| 4 | 35,9 | 5,64 | 5,55 | 0,09 | 0,03 | 10,5 |
| 6 | 37 | 5,64 | 5,55 | 0,09 | 0,03 | 10,5 |
| 7, 11 | 37,1 | 6,47 | 6,38 | 0,09 | 0,03 | 10,5 |
| 9 | 38,8 | 6,75 | 6,66 | 0,09 | 0,04 | 10,5 |
| 10 | 42,6 | 7,31 | 7,21 | 0,1 | 0,04 | 10,5 |

## 16. КАРУСЕЛЬ

**Районная цена № 1-750**

Карусель, тип III

*Измеритель — 1 карусель*

| Районы | Прямые затраты, руб. | Нормативная условно-чистая продукция, руб. | В том числе, руб. | | | Затраты труда рабочих, чел.-ч |
|---|---|---|---|---|---|---|
| | | | основная заработная плата рабочих | эксплуатация машин | | |
| | | | | всего | в том числе заработная плата рабочих обслуживающих машины | |
| **РАЗДЕЛ I. СТРОИТЕЛЬНЫЕ РАБОТЫ** | | | | | | |
| 1а, 1б, 1д—1ж, 3а, 3г | 41,8 | 7,45 | 6,83 | 0,62 | 0,2 | 12 |
| 1в | 41,1 | 7,49 | 6,83 | 0,66 | 0,2 | 12 |
| 1г, 3в, 4б, 5а | 44,2 | 7,49 | 6,83 | 0,66 | 0,2 | 12 |
| 2а, 2в, 12г, 12д | 50,2 | 8,92 | 8,2 | 0,72 | 0,24 | 12 |
| 2б | 50,3 | 8,61 | 7,86 | 0,75 | 0,22 | 12 |
| 2г | 58,4 | 10,41 | 9,56 | 0,85 | 0,28 | 12 |
| 3б, 4а, 6б | 45 | 7,45 | 6,83 | 0,62 | 0,2 | 12 |
| 5б | 43,5 | 7,56 | 6,83 | 0,73 | 0,2 | 12 |
| 6а | 49 | 7,49 | 6,83 | 0,66 | 0,2 | 12 |
| 6в | 46,7 | 7,49 | 6,83 | 0,66 | 0,2 | 12 |
| 7 | 41,8 | 8,57 | 7,86 | 0,71 | 0,22 | 12 |
| 8а | 44,9 | 8,55 | 7,86 | 0,69 | 0,22 | 12 |
| 8б, 12а | 47,5 | 8,53 | 7,86 | 0,67 | 0,22 | 12 |
| 8в | 48 | 8,93 | 8,2 | 0,73 | 0,24 | 12 |
| 8г | 63,8 | 8,58 | 7,86 | 0,72 | 0,22 | 12 |
| 8д, 9б | 46,9 | 8,93 | 8,2 | 0,73 | 0,24 | 12 |
| 8е | 72,2 | 8,97 | 8,2 | 0,77 | 0,24 | 12 |
| 9а | 49,2 | 8,97 | 8,2 | 0,77 | 0,24 | 12 |
| 9в | 52,8 | 8,97 | 8,2 | 0,77 | 0,24 | 12 |
| 10а | 51,9 | 9,63 | 8,88 | 0,75 | 0,26 | 12 |
| 10б | 56,4 | 9,63 | 8,88 | 0,75 | 0,26 | 12 |
| 10в | 54,5 | 9,63 | 8,88 | 0,75 | 0,26 | 12 |
| 11а | 58,8 | 8,61 | 7,86 | 0,75 | 0,22 | 12 |
| 11б—11е | 55 | 8,55 | 7,86 | 0,69 | 0,22 | 12 |
| 12б | 53 | 8,55 | 7,86 | 0,69 | 0,22 | 12 |
| 12в | 48,9 | 8,51 | 7,86 | 0,65 | 0,22 | 12 |
| 12е | 57,9 | 8,97 | 8,2 | 0,77 | 0,24 | 12 |
| **РАЗДЕЛ II. МОНТАЖ МЕТАЛЛОКОНСТРУКЦИЙ** | | | | | | |
| 1, 3—6 | 147 | 6 | 5,89 | 0,11 | 0,04 | 8,8 |
| 2а, 2в, 8в, 8д, 9в, 12г—12е | 148 | 7,19 | 7,07 | 0,12 | 0,05 | 8,8 |

*Продолжение*

| Районы | Прямые затраты, руб. | Нормативная условно-чистая продукция, руб. | В том числе, руб. | | | Затраты труда рабочих, чел.-ч |
|---|---|---|---|---|---|---|
| | | | основная заработная плата рабочих | эксплуатация машин | | |
| | | | | всего | в том числе заработная плата рабочих, обслуживающих машины | |
| 2б, 7а—8б, 8г, 11а—12в | 148 | 6,79 | 6,77 | 0,12 | 0,05 | 8,8 |
| 2г | 150 | 8,38 | 8,25 | 0,13 | 0,06 | 8,8 |
| 10 | 150 | 7,78 | 7,66 | 0,12 | 0,06 | 8,8 |

## 17. КАЧАЛКИ-БАЛАНСИРЫ

**Районная цена № 1-751**

Качалка-балансир, тип I

*Измеритель — 1 качалка-балансир*

| Районы | Прямые затраты, руб | Нормативная условно-чистая продукция, руб. | В том числе, руб. | | | Затраты труда рабочих, чел.-ч |
|---|---|---|---|---|---|---|
| | | | основная заработная плата рабочих | эксплуатация машин | | |
| | | | | всего | в том числе заработная плата рабочих, обслуживающих машины | |
| **РАЗДЕЛ I. СТРОИТЕЛЬНЫЕ РАБОТЫ** | | | | | | |
| 1а, 1ж, 3 | 27,3 | 4,75 | 2,23 | 2,52 | 0,92 | 3,93 |
| 1б—1д, 5а, 6 | 28,4 | 4,75 | 2,23 | 2,52 | 0,92 | 3,93 |
| 1е | 29 | 4,75 | 2,23 | 2,52 | 0,92 | 3,93 |
| 2а, 8е | 31,1 | 5,39 | 2,68 | 2,71 | 1,1 | 3,93 |
| 2б, 7а, 8а, 12в | 29,7 | 5,23 | 2,57 | 2,66 | 1,05 | 3,93 |
| 2в, 9в | 34,4 | 5,39 | 2,68 | 2,71 | 1,1 | 3,93 |
| 2г | 31,4 | 6,02 | 3,12 | 2,9 | 1,28 | 3,93 |
| 4 | 28 | 4,75 | 2,23 | 2,52 | 0,92 | 3,93 |
| 5б | 31,6 | 4,76 | 2,23 | 2,53 | 0,92 | 3,93 |
| 7б, 7г, 12а | 28,7 | 5,23 | 2,57 | 2,66 | 1,05 | 3,93 |
| 7в, 8б | 29,1 | 5,23 | 2,57 | 2,66 | 1,05 | 3,93 |
| 8в, 9а, 12е | 30,6 | 5,39 | 2,68 | 2,71 | 1,1 | 3,93 |
| 8г, 11г | 30,2 | 5,23 | 2,57 | 2,66 | 1,05 | 3,93 |
| 8д, 9б, 12г | 30 | 5,38 | 2,68 | 2,7 | 1,1 | 3,93 |
| 10а | 32,5 | 5,7 | 2,9 | 2,8 | 1,19 | 3,93 |
| 10б | 33,8 | 5,7 | 2,9 | 2,8 | 1,19 | 3,93 |
| 10в | 35,3 | 5,7 | 2,9 | 2,8 | 1,19 | 3,93 |

*Продолжение*

| Районы | Прямые затраты, руб | Нормативная условно-чистая продукция, руб | В том числе, руб | | | Затраты труда рабочих, чел ч |
|---|---|---|---|---|---|---|
| | | | основная заработная плата рабочих | эксплуатация машин | | |
| | | | | всего | в том числе заработная плата рабочих, обслуживающих машины | |
| 11а | 36,8 | 5,24 | 2,57 | 2,67 | 1,05 | 3,93 |
| 11б, 12б | 31,1 | 5,23 | 2,57 | 2,66 | 1,05 | 3,93 |
| 11в | 31,7 | 5,23 | 2,57 | 2,66 | 1,05 | 3,93 |
| 11д, 11е | 30,7 | 5,23 | 2,57 | 2,66 | 1,05 | 3,93 |
| 12д | 33,8 | 5,38 | 2,68 | 2,7 | 1,1 | 3,93 |
| **РАЗДЕЛ II МОНТАЖ МЕТАЛЛОКОНСТРУКЦИЙ** | | | | | | |
| 1, 3, 5 | 5,85 | 0,9 | 0,89 | 0,01 | — | 1,69 |
| 2а, 2в, 8в, 8д, 8е, 12г—12е | 6,08 | 1,09 | 1,07 | 0,02 | — | 1,69 |
| 2б, 8а, 8б, 8г, 12а—12в | 6,02 | 1,03 | 1,02 | 0,01 | — | 1,69 |
| 2г | 6,32 | 1,27 | 1,25 | 0,02 | — | 1,69 |
| 4 | 5,77 | 0,9 | 0,89 | 0,01 | — | 1,69 |
| 6 | 5,94 | 0,9 | 0,89 | 0,01 | — | 1,69 |
| 7, 11 | 5,96 | 1,03 | 1,02 | 0,01 | — | 1,69 |
| 9 | 6,23 | 1,09 | 1,07 | 0,02 | — | 1,69 |
| 10 | 6,84 | 1,18 | 1,16 | 0,02 | — | 1,69 |

**Районная цена № 1-752**

Качалка-балансир, тип II

*Измеритель — 1 качалка-балансир*

| Районы | Прямые затраты, руб | Нормативная условно чистая продукция, руб. | В том числе, руб | | | Затраты труда рабочих, чел ч |
|---|---|---|---|---|---|---|
| | | | основная заработная плата рабочих | эксплуатация машин | | |
| | | | | всего | в том числе заработная плата рабочих, обслуживающих машины | |
| **РАЗДЕЛ I. СТРОИТЕЛЬНЫЕ РАБОТЫ** | | | | | | |
| 1а, 1б | 3,22 | 0,08 | 0,06 | 0,02 | 0,01 | 0,1 |
| 1в, 1д, 1е | 3,43 | 0,08 | 0,06 | 0,02 | 0,01 | 0,1 |

*Продолжение*

| Районы | Прямые затраты, руб | Нормативная условно чистая продукция руб | В том числе, руб | | | Затраты труда рабочих, чел.-ч |
|---|---|---|---|---|---|---|
| | | | основная заработная плата рабочих | эксплуатация машин | | |
| | | | | всего | в том числе заработная плата рабочих, обслуживающих машины | |
| 1г, 1ж | 3,04 | 0,08 | 0,06 | 0,02 | 0,01 | 0,1 |
| 2а | 3,61 | 0,09 | 0,07 | 0,02 | 0,01 | 0,1 |
| 2б, 7в | 3,23 | 0,09 | 0,07 | 0,02 | 0,01 | 0,1 |
| 2в | 3,24 | 0,09 | 0,07 | 0,02 | 0,01 | 0,1 |
| 2г | 5,11 | 0,11 | 0,08 | 0,02 | 0,01 | 0,1 |
| 3а, 3в, 4, 6а, 6в | 3,64 | 0,08 | 0,06 | 0,02 | 0,01 | 0,1 |
| 3б, 5а | 3,59 | 0,08 | 0,06 | 0,02 | 0,01 | 0,1 |
| 3г | 4,14 | 0,08 | 0,06 | 0,02 | 0,01 | 0,1 |
| 5б, 6б | 3,75 | 0,08 | 0,06 | 0,02 | 0,01 | 0,1 |
| 7а, 7б | 3,05 | 0,09 | 0,07 | 0,02 | 0,01 | 0,1 |
| 7г, 8а | 3,6 | 0,09 | 0,07 | 0,02 | 0,01 | 0,1 |
| 8б, 11а—12а | 3,66 | 0,09 | 0,07 | 0,02 | 0,01 | 0,1 |
| 8в | 3,44 | 0,09 | 0,07 | 0,02 | 0,01 | 0,1 |
| 8г | 4,39 | 0,09 | 0,07 | 0,02 | 0,01 | 0,1 |
| 8д, 9а, 9б, 12г | 3,66 | 0,09 | 0,07 | 0,02 | 0,01 | 0,1 |
| 8е | 6,22 | 0,09 | 0,07 | 0,02 | 0,01 | 0,1 |
| 9в | 4,4 | 0,09 | 0,07 | 0,02 | 0,01 | 0,1 |
| 10а | 3,78 | 0,1 | 0,08 | 0,02 | 0,01 | 0,1 |
| 10б | 4,64 | 0,1 | 0,08 | 0,02 | 0,01 | 0,1 |
| 10в | 4,42 | 0,1 | 0,08 | 0,02 | 0,01 | 0,1 |
| 12б | 3,76 | 0,09 | 0,07 | 0,02 | 0,01 | 0,1 |
| 12в | 4,16 | 0,09 | 0,07 | 0,02 | 0,01 | 0,1 |
| 12д | 3,76 | 0,09 | 0,07 | 0,02 | 0,01 | 0,1 |
| 12е | 5,09 | 0,09 | 0,07 | 0,02 | 0,01 | 0,1 |
| **РАЗДЕЛ II. МОНТАЖ МЕТАЛЛОКОНСТРУКЦИЙ** | | | | | | |
| 1, 3, 5 | 5,85 | 0,9 | 0,89 | 0,01 | — | 1,69 |
| 2а, 2в, 8в, 8д, 8е, 12г—12е | 6,08 | 1,09 | 1,07 | 0,02 | — | 1,69 |
| 2б, 8а, 8б, 8г, 12а—12в | 6,02 | 1,03 | 1,02 | 0,01 | — | 1,69 |
| 2г | 6,32 | 1,27 | 1,25 | 0,02 | — | 1,69 |
| 4 | 5,77 | 0,9 | 0,89 | 0,01 | — | 1,69 |
| 6 | 5,94 | 0,9 | 0,89 | 0,01 | — | 1,69 |
| 7, 11 | 5,96 | 1,03 | 1,02 | 0,01 | — | 1,69 |
| 9 | 6,23 | 1,09 | 1,07 | 0,02 | — | 1,69 |
| 10 | 6,84 | 1,18 | 1,16 | 0,02 | — | 1,69 |

**Районная цена № 1-753**

Качалка-балансир, тип III

*Измеритель — 1 качалка-балансир*

| Районы | Прямые затраты, руб. | Нормативная условно-чистая продукция, руб. | В том числе, руб. | | | Затраты труда рабочих, чел.-ч |
|---|---|---|---|---|---|---|
| | | | основная заработная плата рабочих | эксплуатация машин | | |
| | | | | всего | в том числе заработная плата рабочих, обслуживающих машины | |
| **РАЗДЕЛ I. СТРОИТЕЛЬНЫЕ РАБОТЫ** | | | | | | |
| 1а, 1б, 1г—1ж, 3а—3в | 13,3 | 2,32 | 2,12 | 0,2 | 0,05 | 3,84 |
| 1в, 5а | 13,4 | 2,33 | 2,12 | 0,21 | 0,05 | 3,84 |
| 2а, 2в, 8в, 8д, 9в | 13,8 | 2,79 | 2,55 | 0,24 | 0,06 | 3,84 |
| 2б, 7а—8б, 8г | 13,6 | 2,67 | 2,44 | 0,23 | 0,05 | 3,84 |
| 2г | 14,4 | 3,23 | 2,97 | 0,26 | 0,07 | 3,84 |
| 3г—4б, 5б | 13,8 | 2,34 | 2,12 | 0,22 | 0,05 | 3,84 |
| 6 | 14,3 | 2,33 | 2,12 | 0,21 | 0,05 | 3,84 |
| 8е—9б | 14 | 2,79 | 2,55 | 0,24 | 0,06 | 3,84 |
| 10 | 14,1 | 3 | 2,76 | 0,24 | 0,06 | 3,84 |
| 11а—12в | 14,6 | 2,66 | 2,44 | 0,22 | 0,05 | 3,84 |
| 12г, 12д | 14,7 | 2,77 | 2,55 | 0,22 | 0,06 | 3,84 |
| 12е | 14,9 | 2,79 | 2,55 | 0,24 | 0,06 | 3,84 |
| **РАЗДЕЛ II. МОНТАЖ МЕТАЛЛОКОНСТРУКЦИЙ** | | | | | | |
| 1, 3, 5 | 4,05 | 0,63 | 0,62 | 0,01 | — | 1,17 |
| 2а, 2в, 8в, 8д, 8е, 12г—12е | 4,21 | 0,75 | 0,74 | 0,01 | — | 1,17 |
| 2б, 8а, 8б, 8г, 12а—12в | 4,17 | 0,72 | 0,71 | 0,01 | — | 1,17 |
| 2г | 4,38 | 0,87 | 0,86 | 0,01 | — | 1,17 |
| 4 | 3,99 | 0,63 | 0,62 | 0,01 | — | 1,17 |
| 6 | 4,11 | 0,63 | 0,62 | 0,01 | — | 1,17 |
| 7, 11 | 4,13 | 0,72 | 0,71 | 0,01 | — | 1,17 |
| 9 | 4,32 | 0,75 | 0,74 | 0,01 | — | 1,17 |
| 10 | 4,74 | 0,81 | 0,8 | 0,01 | — | 1,17 |

**Районная цена № 1-754**

Качалка-балансир из железобетонных конструкций

*Измеритель — 1 качалка-балансир*

| Районы | Прямые затраты, руб. | Нормативная условно-чистая продукция, руб. | В том числе, руб. | | | Затраты труда рабочих, чел.-ч |
|---|---|---|---|---|---|---|
| | | | основная заработная плата рабочих | эксплуатация машин | | |
| | | | | всего | в том числе заработная плата рабочих, обслуживающих машины | |
| **РАЗДЕЛ I. СТРОИТЕЛЬНЫЕ РАБОТЫ** | | | | | | |
| 1а, 3г | 38,3 | 6,09 | 5,36 | 0,73 | 0,25 | 9,37 |
| 1б, 1е, 6в | 42,8 | 6,09 | 5,36 | 0,73 | 0,25 | 9,37 |
| 1в, 4 | 39,3 | 6,07 | 5,36 | 0,71 | 0,25 | 9,37 |
| 1г, 1д | 41,4 | 6,09 | 5,36 | 0,73 | 0,25 | 9,37 |
| 1ж | 36,6 | 6,05 | 5,36 | 0,69 | 0,25 | 9,37 |
| 2а | 47,6 | 7,26 | 6,43 | 0,83 | 0,3 | 9,37 |
| 2б | 43 | 6,98 | 6,16 | 0,82 | 0,28 | 9,37 |
| 2в | 55,6 | 7,26 | 6,43 | 0,83 | 0,3 | 9,37 |
| 2г | 49,1 | 8,42 | 7,5 | 0,92 | 0,35 | 9,37 |
| 3а—3в | 37,8 | 6,06 | 5,36 | 0,7 | 0,25 | 9,37 |
| 5а, 6а, 6б | 40,5 | 6,07 | 5,36 | 0,71 | 0,25 | 9,37 |
| 5б | 43,9 | 6,15 | 5,36 | 0,79 | 0,25 | 9,37 |
| 7а | 40,6 | 6,92 | 6,16 | 0,76 | 0,28 | 9,37 |
| 7б, 7г, 12а | 39,8 | 6,91 | 6,16 | 0,75 | 0,28 | 9,37 |
| 7в | 45,6 | 6,95 | 6,16 | 0,79 | 0,28 | 9,37 |
| 8а, 12б, 12в | 41,9 | 6,91 | 6,16 | 0,75 | 0,28 | 9,37 |
| 8б, 11г | 43,9 | 6,92 | 6,16 | 0,76 | 0,28 | 9,37 |
| 8в | 46,6 | 7,23 | 6,43 | 0,8 | 0,3 | 9,37 |
| 8г | 53,2 | 6,95 | 6,16 | 0,79 | 0,28 | 9,37 |
| 8д | 43 | 7,23 | 6,43 | 0,8 | 0,3 | 9,37 |
| 8е | 52 | 7,26 | 6,43 | 0,83 | 0,3 | 9,37 |
| 9а | 45,8 | 7,26 | 6,43 | 0,83 | 0,3 | 9,37 |
| 9б | 44,4 | 7,23 | 6,43 | 0,8 | 0,3 | 9,37 |
| 9в | 51,1 | 7,26 | 6,43 | 0,83 | 0,3 | 9,37 |
| 10а | 49,6 | 7,8 | 6,97 | 0,83 | 0,32 | 9,37 |
| 10б | 52,4 | 7,8 | 6,97 | 0,83 | 0,32 | 9,37 |
| 10в | 53 | 7,8 | 6,97 | 0,83 | 0,32 | 9,37 |
| 11а | 55,3 | 6,98 | 6,16 | 0,82 | 0,28 | 9,37 |
| 11б, 11в, 11д | 44,9 | 6,92 | 6,16 | 0,76 | 0,28 | 9,37 |
| 11е | 44,5 | 6,92 | 6,16 | 0,76 | 0,28 | 9,37 |
| 12г | 42,3 | 7,18 | 6,43 | 0,75 | 0,3 | 9,37 |
| 12д, 12е | 48,8 | 7,22 | 6,43 | 0,79 | 0,3 | 9,37 |

*Продолжение*

| Районы | Прямые затраты, руб. | Нормативная условно чистая продукция, руб. | В том числе, руб. | | | Затраты труда рабочих, чел.-ч |
|---|---|---|---|---|---|---|
| | | | основная заработная плата рабочих | эксплуатация машин | | |
| | | | | всего | в том числе заработная плата рабочих, обслуживающих машины | |
| **РАЗДЕЛ II. МОНТАЖ МЕТАЛЛОКОНСТРУКЦИЙ** | | | | | | |
| 1, 3—5 | 5,78 | 0,77 | 0,75 | 0,01 | — | 1,43 |
| 2а, 2в, 8в, 8д, 8е, 12г—12е | 6,01 | 0,92 | 0,9 | 0,01 | — | 1,43 |
| 2б, 8а, 8б, 8г, 12а—12в | 5,96 | 0,88 | 0,87 | 0,01 | — | 1,43 |
| 2г | 6,22 | 1,06 | 1,05 | 0,01 | — | 1,43 |
| 6 | 5,89 | 0,77 | 0,75 | 0,01 | — | 1,43 |
| 7, 11 | 5,9 | 0,88 | 0,87 | 0,01 | — | 1,43 |
| 9 | 6,15 | 0,92 | 0,9 | 0,01 | — | 1,43 |
| 10 | 6,71 | 0,99 | 0,98 | 0,01 | — | 1,43 |

**Районная цена № 1-755**

Качалка-балансир из деревянных конструкций

*Измеритель — 1 качалка-балансир*

| Районы | Прямые затраты, руб. | Нормативная условно-чистая продукция, руб. | В том числе, руб | | | Затраты труда рабочих, чел.-ч |
|---|---|---|---|---|---|---|
| | | | основная заработная плата рабочих | эксплуатация машин | | |
| | | | | всего | в том числе заработная плата рабочих, обслуживающих машины | |
| **РАЗДЕЛ I. СТРОИТЕЛЬНЫЕ РАБОТЫ** | | | | | | |
| 1а, 3а—3в | 63,7 | 9,36 | 8,43 | 0,93 | 0,29 | 15,3 |
| 1б, 1е | 67,4 | 9,41 | 8,43 | 0,98 | 0,29 | 15,3 |
| 1в—1д | 65,1 | 9,41 | 8,43 | 0,98 | 0,29 | 15,3 |
| 1ж | 62,2 | 9,35 | 8,43 | 0,93 | 0,29 | 15,3 |
| 2а, 8в, 9а, 12г, 12д | 71,2 | 11,15 | 10,1 | 1,05 | 0,35 | 15,3 |
| 2б, 12а | 68 | 10,73 | 9,7 | 1,03 | 0,33 | 15,3 |
| 2в | 77,1 | 11,21 | 10,1 | 1,11 | 0,35 | 15,3 |
| 2г | 77,5 | 13,03 | 11,8 | 1,23 | 0,41 | 15,3 |
| 3г—5б | 66,1 | 9,42 | 8,43 | 0,99 | 0,29 | 15,3 |
| 6а, 6б | 69 | 9,38 | 8,43 | 0,95 | 0,29 | 15,3 |

*Продолжение*

| Районы | Прямые затраты, руб. | Нормативная условно чистая продукция, руб. | В том числе, руб. | | | Затраты труда рабочих, чел.-ч |
|---|---|---|---|---|---|---|
| | | | основная заработная плата рабочих | эксплуатация машин | | |
| | | | | всего | в том числе заработная плата рабочих, обслуживающих машины | |
| 6в | 70,6 | 9,41 | 8,43 | 0,98 | 0,29 | 15,3 |
| 7а, 7б, 7г | 65,2 | 10,72 | 9,7 | 1,02 | 0,33 | 15,3 |
| 7в, 11б—11е | 72,4 | 10,74 | 9,7 | 1,04 | 0,33 | 15,3 |
| 8а | 66,4 | 10,72 | 9,7 | 1,02 | 0,33 | 15,3 |
| 8б, 12б, 12в | 69,4 | 10,69 | 9,7 | 0,99 | 0,33 | 15,3 |
| 8г | 83,5 | 10,76 | 9,7 | 1,06 | 0,33 | 15,3 |
| 8д | 67,9 | 11,17 | 10,1 | 1,07 | 0,35 | 15,3 |
| 8е | 83,9 | 11,21 | 10,1 | 1,11 | 0,35 | 15,3 |
| 9б | 68,9 | 11,17 | 10,1 | 1,07 | 0,35 | 15,3 |
| 9в | 72,2 | 11,21 | 10,1 | 1,11 | 0,35 | 15,3 |
| 10а, 10в | 74 | 12,1 | 11 | 1,1 | 0,38 | 15,3 |
| 10б | 75,6 | 12,1 | 11 | 1,1 | 0,38 | 15,3 |
| 11а | 77,6 | 10,79 | 9,7 | 1,09 | 0,33 | 15,3 |
| 12е | 79,3 | 11,21 | 10,1 | 1,11 | 0,35 | 15,3 |
| **РАЗДЕЛ II. МОНТАЖ МЕТАЛЛОКОНСТРУКЦИЙ** | | | | | | |
| 1, 3—5 | 3,15 | 0,42 | 0,41 | 0,01 | — | 0,78 |
| 2а, 2в, 8в, 8д, 8е, 12г—12е | 3,28 | 0,5 | 0,49 | 0,01 | — | 0,78 |
| 2б, 8а, 8б, 8г, 12а—12в | 3,25 | 0,48 | 0,47 | 0,01 | — | 0,78 |
| 2г | 3,39 | 0,58 | 0,57 | 0,01 | — | 0,78 |
| 6 | 3,21 | 0,42 | 0,41 | 0,01 | — | 0,78 |
| 7, 11 | 3,22 | 0,48 | 0,47 | 0,01 | — | 0,78 |
| 9 | 3,36 | 0,5 | 0,49 | 0,01 | — | 0,78 |
| 10 | 3,66 | 0,54 | 0,53 | 0,01 | — | 0,78 |

# 18. КАЧЕЛИ

**Районная цена № 1-756**

Качели из железобетонных конструкций

Масса сборных железобетонных конструкций — 2 т

*Измеритель — 1 качели*

| Районы | Прямые затраты, руб. | Нормативная условно-чистая продукция, руб. | В том числе, руб. | | | Затраты труда рабочих, чел.-ч |
|---|---|---|---|---|---|---|
| | | | основная заработная плата рабочих | эксплуатация машин | | |
| | | | | всего | в том числе заработная плата рабочих, обслуживающих машины | |
| РАЗДЕЛ I. СТРОИТЕЛЬНЫЕ РАБОТЫ | | | | | | |
| 1а | 216 | 45,7 | 25 | 20,7 | 7,31 | 42,3 |
| 1б, 1е | 242 | 45,7 | 25 | 20,7 | 7,31 | 42,3 |
| 1в, 6а, 6б | 225 | 45,7 | 25 | 20,7 | 7,31 | 42,3 |
| 1г, 1д, 6в | 236 | 45,7 | 25 | 20,7 | 7,31 | 42,3 |
| 1ж, 3 | 212 | 45,6 | 25 | 20,6 | 7,31 | 42,3 |
| 2а | 276 | 52,3 | 30 | 22,3 | 8,77 | 42,3 |
| 2б, 8б | 246 | 50,7 | 28,8 | 21,9 | 8,4 | 42,3 |
| 2в | 327 | 52,3 | 30 | 22,3 | 8,77 | 42,3 |
| 2г | 274 | 58,9 | 35 | 23,9 | 10,2 | 42,3 |
| 4 | 222 | 45,7 | 25 | 20,7 | 7,31 | 42,3 |
| 5а | 230 | 45,7 | 25 | 20,7 | 7,31 | 42,3 |
| 5б | 264 | 45,9 | 25 | 20,9 | 7,31 | 42,3 |
| 7а, 12в | 240 | 50,6 | 28,8 | 21,8 | 8,4 | 42,3 |
| 7б, 7г | 229 | 50,6 | 28,8 | 21,8 | 8,4 | 42,3 |
| 7в, 12б | 252 | 50,7 | 28,8 | 21,9 | 8,4 | 42,3 |
| 8а | 242 | 50,6 | 28,8 | 21,8 | 8,4 | 42,3 |
| 8в | 265 | 52,3 | 30 | 22,3 | 8,77 | 42,3 |
| 8г | 286 | 50,7 | 28,8 | 21,9 | 8,4 | 42,3 |
| 8д | 248 | 52,3 | 30 | 22,3 | 8,77 | 42,3 |
| 8е | 280 | 52,3 | 30 | 22,3 | 8,77 | 42,3 |
| 9а | 258 | 52,3 | 30 | 22,3 | 8,77 | 42,3 |
| 9б | 252 | 52,3 | 30 | 22,3 | 8,77 | 42,3 |
| 9в | 310 | 52,3 | 30 | 22,3 | 8,77 | 42,3 |
| 10а | 289 | 55,5 | 32,5 | 23 | 9,5 | 42,3 |
| 10б | 309 | 55,5 | 32,5 | 23 | 9,5 | 42,3 |
| 10в | 321 | 55,5 | 32,5 | 23 | 9,5 | 42,3 |
| 11а | 338 | 50,8 | 28,8 | 22 | 8,4 | 42,3 |
| 11б, 11в | 263 | 50,6 | 28,8 | 21,8 | 8,4 | 42,3 |
| 11г | 250 | 50,6 | 28,8 | 21,8 | 8,4 | 42,3 |
| 11д, 11е | 257 | 50,6 | 28,8 | 21,8 | 8,4 | 42,3 |
| 12а | 225 | 50,5 | 28,8 | 21,7 | 8,4 | 42,3 |
| 12г | 243 | 52,1 | 30 | 22,1 | 8,77 | 42,3 |
| 12д | 297 | 52,1 | 30 | 22,1 | 8,77 | 42,3 |
| 12е | 268 | 52,3 | 30 | 22,3 | 8,77 | 42,3 |

*Продолжение*

| Районы | Прямые затраты, руб. | Нормативная условно-чистая продукция, руб. | В том числе, руб. | | | Затраты труда рабочих, чел.-ч |
|---|---|---|---|---|---|---|
| | | | основная заработная плата рабочих | эксплуатация машин | | |
| | | | | всего | в том числе заработная плата рабочих, обслуживающих машины | |
| **РАЗДЕЛ II. МОНТАЖ МЕТАЛЛОКОНСТРУКЦИЙ** | | | | | | |
| 1, 3—5 | 27,9 | 3,69 | 3,63 | 0,06 | 0,02 | 6,89 |
| 2а, 2в, 8в, 8д, 8е, 12г—12е | 29 | 4,42 | 4,36 | 0,06 | 0,02 | 6,89 |
| 2б, 8а, 8б, 8г, 12а—12в | 28,7 | 4,24 | 4,18 | 0,06 | 0,02 | 6,89 |
| 2г | 30 | 5,15 | 5,08 | 0,07 | 0,03 | 6,89 |
| 6 | 28,4 | 3,69 | 3,63 | 0,06 | 0,02 | 6,89 |
| 7, 11 | 28,4 | 4,24 | 4,18 | 0,06 | 0,02 | 6,89 |
| 9 | 29,6 | 4,42 | 4,36 | 0,06 | 0,02 | 6,89 |
| 10 | 32,3 | 4,78 | 4,72 | 0,06 | 0,02 | 6,89 |

**Районная цена № 1-757**

Качели из деревянных конструкций

*Измеритель — 1 качели*

| Районы | Прямые затраты, руб. | Нормативная условно-чистая продукция, руб. | В том числе, руб. | | | Затраты труда рабочих, чел.-ч |
|---|---|---|---|---|---|---|
| | | | основная заработная плата рабочих | эксплуатация машин | | |
| | | | | всего | в том числе заработная плата рабочих, обслуживающих машины | |
| **РАЗДЕЛ I. СТРОИТЕЛЬНЫЕ РАБОТЫ** | | | | | | |
| 1а | 126 | 26,46 | 23,2 | 3,26 | 0,99 | 41,3 |
| 1б, 1д, 1е, 6а, 6б | 140 | 26,38 | 23,2 | 3,18 | 0,99 | 41,3 |
| 1в, 1г, 4а—5а | 132 | 26,38 | 23,2 | 3,18 | 0,99 | 41,3 |
| 1ж | 124 | 26,3 | 23,2 | 3,1 | 0,99 | 41,3 |
| 2а, 8в, 12д | 149 | 31,41 | 27,9 | 3,51 | 1,19 | 41,3 |
| 2б, 12а, 12б | 139 | 30,13 | 26,7 | 3,43 | 1,13 | 41,3 |
| 2в, 12е | 163 | 31,59 | 27,9 | 3,69 | 1,19 | 41,3 |
| 2г | 160 | 36,55 | 32,5 | 4,05 | 1,4 | 41,3 |
| 3а—3в | 130 | 26,32 | 23,2 | 3,12 | 0,99 | 41,3 |
| 3г, 5б | 136 | 26,59 | 23,2 | 3,39 | 0,99 | 41,3 |

*Продолжение*

| Районы | Прямые затраты, руб. | Нормативная условно-чистая продукция, руб. | В том числе, руб. | | | Затраты труда рабочих, чел.-ч |
|---|---|---|---|---|---|---|
| | | | основная заработная плата рабочих | эксплуатация машин | | |
| | | | | всего | в том числе заработная плата рабочих, обслуживающих машины | |
| 6в | 145 | 26,46 | 23,2 | 3,26 | 0,99 | 41,3 |
| 7а | 132 | 30,1 | 26,7 | 3,4 | 1,13 | 41,3 |
| 7б, 7г | 130 | 30,1 | 26,7 | 3,4 | 1,13 | 41,3 |
| 7в, 11г, 11е | 146 | 30,16 | 26,7 | 3,46 | 1,13 | 41,3 |
| 8а | 134 | 30,1 | 26,7 | 3,4 | 1,13 | 41,3 |
| 8б, 12в | 142 | 30,02 | 26,7 | 3,32 | 1,13 | 41,3 |
| 8г | 172 | 30,22 | 26,7 | 3,52 | 1,13 | 41,3 |
| 8д | 141 | 31,46 | 27,9 | 3,56 | 1,19 | 41,3 |
| 8е | 176 | 31,59 | 27,9 | 3,69 | 1,19 | 41,3 |
| 9а | 151 | 31,59 | 27,9 | 3,69 | 1,19 | 41,3 |
| 9б, 9в | 146 | 31,52 | 27,9 | 3,62 | 1,19 | 41,3 |
| 10а, 10б | 155 | 33,86 | 30,2 | 3,66 | 1,3 | 41,3 |
| 10в | 152 | 33,86 | 30,2 | 3,66 | 1,3 | 41,3 |
| 11а | 164 | 30,32 | 26,7 | 3,62 | 1,13 | 41,3 |
| 11б, 11в, 11д | 148 | 30,1 | 26,7 | 3,4 | 1,13 | 41,3 |
| 12г | 144 | 31,24 | 27,9 | 3,34 | 1,19 | 41,3 |
| РАЗДЕЛ II. МОНТАЖ МЕТАЛЛОКОНСТРУКЦИЙ | | | | | | |
| 1, 3, 5 | 22 | 3,41 | 3,36 | 0,05 | 0,02 | 6,37 |
| 2а, 2в, 8в, 8д, 8е, 12г—12е | 22,9 | 4,08 | 4,03 | 0,05 | 0,02 | 6,37 |
| 2б, 8а, 8б, 8г, 12а—12в | 22,7 | 3,91 | 3,86 | 0,05 | 0,02 | 6,37 |
| 2г | 23,8 | 4,76 | 4,7 | 0,06 | 0,03 | 6,37 |
| 4 | 21,7 | 3,41 | 3,36 | 0,05 | 0,02 | 6,37 |
| 6 | 22,4 | 3,41 | 3,36 | 0,05 | 0,02 | 6,37 |
| 7, 11 | 22,5 | 3,91 | 3,86 | 0,05 | 0,02 | 6,37 |
| 9 | 23,5 | 4,08 | 4,03 | 0,05 | 0,02 | 6,37 |
| 10 | 25,8 | 4,41 | 4,36 | 0,05 | 0,02 | 6,37 |

**Районная цена № 1-758**

Качели

*Измеритель — 1 качели*

| Районы | Прямые затраты, руб. | Нормативная условно-чистая продукция, руб. | В том числе, руб. | | | Затраты труда рабочих, чел.-ч |
|---|---|---|---|---|---|---|
| | | | основная заработная плата рабочих | эксплуатация машин | | |
| | | | | всего | в том числе заработная плата рабочих, обслуживающих машины | |
| **РАЗДЕЛ I. СТРОИТЕЛЬНЫЕ РАБОТЫ** | | | | | | |
| 1, 3а—3в | 4,17 | 0,49 | 0,43 | 0,06 | 0,02 | 0,7 |
| 2а, 2в, 8в, 8д, 9 | 4,33 | 0,58 | 0,52 | 0,06 | 0,02 | 0,7 |
| 2б, 8а, 8б, 8г | 4,3 | 0,56 | 0,5 | 0,06 | 0,02 | 0,7 |
| 2г | 4,59 | 0,67 | 0,61 | 0,07 | 0,02 | 0,7 |
| 3г—5а | 4,22 | 0,49 | 0,43 | 0,06 | 0,02 | 0,7 |
| 5б | 4,26 | 0,49 | 0,43 | 0,06 | 0,02 | 0,7 |
| 6 | 4,33 | 0,49 | 0,43 | 0,06 | 0,02 | 0,7 |
| 7 | 4,24 | 0,56 | 0,5 | 0,06 | 0,02 | 0,7 |
| 8е | 4,75 | 0,58 | 0,52 | 0,06 | 0,02 | 0,7 |
| 10 | 4,54 | 0,63 | 0,56 | 0,06 | 0,02 | 0,7 |
| 11а—12в | 4,4 | 0,56 | 0,5 | 0,06 | 0,02 | 0,7 |
| 12г, 12д | 4,42 | 0,58 | 0,52 | 0,06 | 0,02 | 0,7 |
| 12е | 4,57 | 0,58 | 0,52 | 0,06 | 0,02 | 0,7 |
| **РАЗДЕЛ II. МОНТАЖ МЕТАЛЛОКОНСТРУКЦИЙ** | | | | | | |
| 1, 3, 5 | 64,8 | 10,02 | 9,86 | 0,16 | 0,05 | 18,7 |
| 2а, 2в, 8в, 8д, 8е, 12г—12е | 67,3 | 11,97 | 11,8 | 0,17 | 0,06 | 18,7 |
| 2б, 8а, 8б, 8г, 12а—12в | 66,7 | 11,47 | 11,3 | 0,17 | 0,06 | 18,7 |
| 2г | 70 | 13,98 | 13,8 | 0,18 | 0,07 | 18,7 |
| 4 | 63,9 | 10,02 | 9,86 | 0,16 | 0,05 | 18,7 |
| 6 | 65,8 | 10,02 | 9,86 | 0,16 | 0,05 | 18,7 |
| 7, 11 | 66 | 11,47 | 11,3 | 0,17 | 0,06 | 18,7 |
| 9 | 69 | 11,97 | 11,8 | 0,17 | 0,06 | 18,7 |
| 10 | 75,8 | 12,97 | 12,8 | 0,17 | 0,07 | 18,7 |

# 19. КИОСКИ ТОРГОВЫЕ

**Районная цена № 1-759**

Киоск торговый, тип I

*Измеритель — 1 киоск*

| Районы | Прямые затраты, руб. | Нормативная условно-чистая продукция, руб. | В том числе, руб. | | | Затраты труда рабочих, чел.-ч |
|---|---|---|---|---|---|---|
| | | | основная заработная плата рабочих | эксплуатация машин | | |
| | | | | всего | в том числе заработная плата рабочих, обслуживающих машины | |
| **РАЗДЕЛ I. СТРОИТЕЛЬНЫЕ РАБОТЫ** | | | | | | |
| 1а, 1б, 1г—1е | 697 | 116,8 | 106 | 10,8 | 3,18 | 183 |
| 1в | 702 | 116,8 | 106 | 10,8 | 3,18 | 183 |
| 1ж | 663 | 116,8 | 106 | 10,8 | 3,18 | 183 |
| 2а, 2в, 9а, 9б | 741 | 138,5 | 127 | 11,5 | 3,82 | 183 |
| 2б, 7г—8б, 8г | 728 | 133,3 | 122 | 11,3 | 3,66 | 183 |
| 2г | 803 | 161,1 | 149 | 12,1 | 4,46 | 183 |
| 3а, 3в, 4а—5а | 713 | 116,8 | 106 | 10,8 | 3,18 | 183 |
| 3б, 3г, 5б—6б | 725 | 116,8 | 106 | 10,8 | 3,18 | 183 |
| 6в | 739 | 116,8 | 106 | 10,8 | 3,18 | 183 |
| 7а—7в | 712 | 133,3 | 122 | 11,3 | 3,66 | 183 |
| 8в | 724 | 138,5 | 127 | 11,5 | 3,82 | 183 |
| 8д | 732 | 138,5 | 127 | 11,5 | 3,82 | 183 |
| 8е | 879 | 138,5 | 127 | 11,5 | 3,82 | 183 |
| 9в, 12г, 12д | 756 | 138,5 | 127 | 11,5 | 3,82 | 183 |
| 10а | 797 | 149,8 | 138 | 11,8 | 4,14 | 183 |
| 10б, 10в | 810 | 149,8 | 138 | 11,8 | 4,14 | 183 |
| 11 | 798 | 133,3 | 122 | 11,3 | 3,66 | 183 |
| 12а—12в | 758 | 133,3 | 122 | 11,3 | 3,66 | 183 |
| 12е | 792 | 138,5 | 127 | 11,5 | 3,82 | 183 |
| **РАЗДЕЛ II. МОНТАЖ МЕТАЛЛОКОНСТРУКЦИЙ** | | | | | | |
| 1, 3—6 | 662 | 77,1 | 56,2 | 20,9 | 9,6 | 90 |
| 2а, 2в, 8в, 8д, 12г, 12д | 675 | 90,2 | 67,4 | 22,8 | 11,5 | 90 |
| 2б, 7а—8б, 8г, 11а—12в | 670 | 86,9 | 64,6 | 22,3 | 11 | 90 |
| 2г | 686 | 103,4 | 78,7 | 24,7 | 13,4 | 90 |
| 8е, 12е | 684 | 90,2 | 67,4 | 22,8 | 11,5 | 90 |
| 9 | 700 | 90,2 | 67,4 | 22,8 | 11,5 | 90 |
| 10 | 746 | 90,8 | 73 | 23,8 | 12,5 | 90 |

*Продолжение*

| Районы | Прямые затраты, руб. | Нормативная условно-чистая продукция, руб. | В том числе, руб. | | | Затраты труда рабочих, чел.-ч |
|---|---|---|---|---|---|---|
| | | | основная заработная плата рабочих | эксплуатация машин | | |
| | | | | всего | в том числе заработная плата рабочих, обслуживающих машины | |
| **РАЗДЕЛ III. ЭЛЕКТРОМОНТАЖНЫЕ РАБОТЫ** *(электроосвещение)* | | | | | | |
| 1, 3—6 | 20 | 4,17 | 3,67 | 0,5 | 0,18 | 6,46 |
| 2а, 2в, 8в, 8д, 9, 12г, 12д | 20,9 | 4,95 | 4,4 | 0,55 | 0,23 | 6,46 |
| 2б, 8а, 8б, 8г, 11а—12в | 20,7 | 4,76 | 4,22 | 0,54 | 0,22 | 6,46 |
| 2г | 22,6 | 5,7 | 5,1 | 0,61 | 0,28 | 6,46 |
| 7 | 20,4 | 4,76 | 4,22 | 0,54 | 0,22 | 6,46 |
| 8е | 23 | 4,95 | 4,4 | 0,55 | 0,23 | 6,46 |
| 10 | 22,3 | 5,36 | 4,78 | 0,58 | 0,26 | 6,46 |
| 12е | 22 | 4,95 | 4,4 | 0,55 | 0,23 | 6,46 |

**Районная цена № 1-760**

Киоск торговый, тип II

*Измеритель — 1 киоск*

| Районы | Прямые затраты, руб. | Нормативная условно-чистая продукция, руб. | В том числе, руб. | | | Затраты труда рабочих, чел.-ч |
|---|---|---|---|---|---|---|
| | | | основная заработная плата рабочих | эксплуатация машин | | |
| | | | | всего | в том числе заработная плата рабочих, обслуживающих машины | |
| **РАЗДЕЛ I. СТРОИТЕЛЬНЫЕ РАБОТЫ** | | | | | | |
| 1а, 1б, 1г—1е | 912 | 162,3 | 147 | 15,3 | 4,48 | 253 |
| 1в, 3а, 3в | 921 | 162,3 | 147 | 15,3 | 4,48 | 253 |
| 1ж | 878 | 162,3 | 147 | 15,3 | 4,48 | 253 |
| 2а, 2в, 9а, 9б | 967 | 192,2 | 176 | 16,2 | 5,38 | 253 |
| 2б, 7г—8б, 8г | 953 | 184,2 | 169 | 15,9 | 5,16 | 253 |
| 2г | 1050 | 222 | 205 | 17 | 6,28 | 253 |
| 3б, 3г—5а | 934 | 162,3 | 147 | 15,3 | 4,48 | 253 |
| 5б—6б | 951 | 162,3 | 147 | 15,3 | 4,48 | 253 |
| 6в | 968 | 162,3 | 147 | 15,3 | 4,48 | 253 |

*Продолжение*

| Районы | Прямые затраты, руб. | Нормативная условно-чистая продукция, руб. | В том числе, руб. | | | Затраты труда рабочих, чел.-ч |
|---|---|---|---|---|---|---|
| | | | основная заработная плата рабочих | эксплуатация машин | | |
| | | | | всего | в том числе заработная плата рабочих, обслуживающих машины | |
| 7а—7в | 933 | 184,9 | 169 | 15,9 | 5,16 | 253 |
| 8в, 8д | 952 | 192,2 | 176 | 16,2 | 5,38 | 253 |
| 8е | 1140 | 192,2 | 176 | 16,2 | 5,38 | 253 |
| 9в, 12д | 986 | 192,2 | 176 | 16,2 | 5,38 | 253 |
| 10а | 1040 | 207,6 | 191 | 16,6 | 5,83 | 253 |
| 10б, 10в | 1050 | 207,6 | 191 | 16,6 | 5,83 | 253 |
| 11 | 1040 | 184,9 | 169 | 15,9 | 5,16 | 253 |
| 12а—12в | 995 | 184,9 | 169 | 15,9 | 5,16 | 253 |
| 12г | 1000 | 192,2 | 176 | 16,2 | 5,38 | 253 |
| 12е | 1040 | 192,2 | 176 | 16,2 | 5,38 | 253 |
| **РАЗДЕЛ II. МОНТАЖ МЕТАЛЛОКОНСТРУКЦИЙ** | | | | | | |
| 1, 3—6 | 923 | 112,9 | 83,3 | 29,6 | 13,6 | 134 |
| 2а, 2в, 8в, 8д, 12г, 12д | 943 | 132,2 | 99,9 | 32,3 | 16,4 | 134 |
| 2б, 7а—8б, 8г, 11а—12в | 936 | 127,4 | 95,8 | 31,6 | 15,7 | 134 |
| 2г | 960 | 152 | 117 | 35 | 19,1 | 134 |
| 8е, 12е | 956 | 132,2 | 99,9 | 32,3 | 16,4 | 134 |
| 9 | 978 | 132,2 | 99,9 | 32,3 | 16,4 | 134 |
| 10 | 1040 | 141,7 | 108 | 33,7 | 17,7 | 134 |
| **РАЗДЕЛ III. ЭЛЕКТРОМОНТАЖНЫЕ РАБОТЫ** *(электроосвещение)* | | | | | | |
| 1, 3—6 | 35,5 | 7,43 | 6,54 | 0,89 | 0,32 | 11,5 |
| 2а, 2в, 8в, 8д, 9, 12г, 12д | 37,2 | 8,81 | 7,83 | 0,98 | 0,41 | 11,5 |
| 2б, 8а, 8б, 8г, 11а—12в | 36,9 | 8,48 | 7,52 | 0,96 | 0,39 | 11,5 |
| 2г | 40,3 | 10,17 | 9,09 | 1,08 | 0,51 | 11,5 |
| 7 | 36,4 | 8,48 | 7,52 | 0,96 | 0,39 | 11,5 |
| 8е | 41 | 8,81 | 7,83 | 0,98 | 0,41 | 11,5 |
| 10 | 39,7 | 9,54 | 8,51 | 1,03 | 0,46 | 11,5 |
| 12е | 39,3 | 8,81 | 7,83 | 0,98 | 0,41 | 11,5 |

**Районная цена № 1-761**

Киоск торговый, тип III

*Измеритель — 1 киоск*

| Районы | Прямые затраты, руб. | Нормативная условно-чистая продукция, руб. | В том числе, руб | | | Затраты труда рабочих, чел.-ч |
|---|---|---|---|---|---|---|
| | | | основная заработная плата рабочих | эксплуатация машин | | |
| | | | | всего | в том числе заработная плата рабочих, обслуживающих машины | |
| **РАЗДЕЛ I. СТРОИТЕЛЬНЫЕ РАБОТЫ** | | | | | | |
| 1а, 1б, 1г—1е, 3а, 3в | 917 | 167 | 151 | 16 | 4,74 | 261 |
| 1в | 923 | 167 | 151 | 16 | 4,74 | 261 |
| 1ж | 882 | 167 | 151 | 16 | 4,74 | 261 |
| 2а, 2в, 9а, 9б | 971 | 198 | 181 | 17 | 5,68 | 261 |
| 2б, 7г—8б, 8г | 957 | 189,7 | 173 | 16,7 | 5,45 | 261 |
| 2г | 1060 | 228,9 | 211 | 17,9 | 6,63 | 261 |
| 3б, 3г—5а | 939 | 167 | 151 | 16 | 4,74 | 261 |
| 5б, 6а | 957 | 167 | 151 | 16 | 4,74 | 261 |
| 6б | 963 | 167 | 151 | 16 | 4,74 | 261 |
| 6в | 976 | 167 | 151 | 16 | 4,74 | 261 |
| 7а—7в | 938 | 189,7 | 173 | 16,7 | 5,45 | 261 |
| 8в, 8д | 956 | 198 | 181 | 17 | 5,68 | 261 |
| 8е | 1140 | 198 | 181 | 17 | 5,68 | 261 |
| 9в, 12д | 992 | 198 | 181 | 17 | 5,68 | 261 |
| 10а | 1040 | 213,4 | 196 | 17,4 | 6,16 | 261 |
| 10б, 10в | 1050 | 213,4 | 196 | 17,4 | 6,16 | 261 |
| 11 | 1050 | 189,7 | 173 | 16,7 | 5,45 | 261 |
| 12а—12в | 1000 | 189,7 | 173 | 16,7 | 5,45 | 261 |
| 12г | 1010 | 198 | 181 | 17 | 5,68 | 261 |
| 12е | 1050 | 198 | 181 | 17 | 5,68 | 261 |
| **РАЗДЕЛ II. МОНТАЖ МЕТАЛЛОКОНСТРУКЦИЙ** | | | | | | |
| 1, 3—6 | 849 | 115,8 | 87 | 28,8 | 13,5 | 140 |
| 2а, 2в, 8в, 8д, 12г, 12д | 869 | 135,5 | 104 | 31,5 | 16,2 | 140 |
| 2б, 7а—8б, 8г, 11а—12в | 863 | 130,8 | 100 | 30,8 | 15,5 | 140 |
| 2г | 887 | 156,2 | 122 | 34,2 | 18,9 | 140 |
| 8е, 12е | 881 | 135,5 | 104 | 31,5 | 16,2 | 140 |
| 9 | 901 | 135,5 | 104 | 31,5 | 16,2 | 140 |
| 10 | 959 | 145,8 | 113 | 32,8 | 17,5 | 140 |

*Продолжение*

| Районы | Прямые затраты, руб. | Нормативная условно-чистая продукция, руб. | В том числе, руб. | | | Затраты труда рабочих, чел.-ч |
|---|---|---|---|---|---|---|
| | | | основная заработная плата рабочих | эксплуатация машин | | |
| | | | | всего | в том числе заработная плата рабочих, обслуживающих машины | |
| **РАЗДЕЛ III. ЭЛЕКТРОМОНТАЖНЫЕ РАБОТЫ** *(электроосвещение)* | | | | | | |
| 1, 3—6 | 38,5 | 8,05 | 7,08 | 0,97 | 0,35 | 12,5 |
| 2а, 2в, 8в, 8д, 9, 12г, 12д | 40,3 | 9,54 | 8,48 | 1,06 | 0,44 | 12,5 |
| 2б, 8а, 8б, 8г, 11а—12в | 40 | 9,19 | 8,15 | 1,04 | 0,42 | 12,5 |
| 2г | 43,7 | 11,02 | 9,85 | 1,17 | 0,55 | 12,5 |
| 7 | 39,5 | 9,19 | 8,15 | 1,04 | 0,42 | 12,5 |
| 8е | 44,4 | 9,54 | 8,48 | 1,06 | 0,44 | 12,5 |
| 10 | 43 | 10,34 | 9,22 | 1,12 | 0,5 | 12,5 |
| 12е | 42,6 | 9,54 | 8,48 | 1,06 | 0,44 | 12,5 |

## 20. КОМПЛЕКСЫ ГИМНАСТИЧЕСКИЕ

**Районная цена № 1-762**

Комплекс гимнастический из железобетонных конструкций

Масса сборных железобетонных конструкций — 2 т

*Измеритель — 1 комплекс*

| Районы | Прямые затраты, руб. | Нормативная условно-чистая продукция, руб. | В том числе, руб | | | Затраты труда рабочих, чел.-ч |
|---|---|---|---|---|---|---|
| | | | основная заработная плата рабочих | эксплуатация машин | | |
| | | | | всего | в том числе заработная плата рабочих, обслуживающих машины | |
| **РАЗДЕЛ I. СТРОИТЕЛЬНЫЕ РАБОТЫ** | | | | | | |
| 1а | 233 | 46,8 | 25,9 | 20,9 | 7,36 | 43,7 |
| 1б, 1е | 262 | 46,8 | 25,9 | 20,9 | 7,36 | 43,7 |
| 1в, 6а, 6б | 243 | 46,8 | 25,9 | 20,9 | 7,36 | 43,7 |
| 1г, 1д, 6в | 254 | 46,8 | 25,9 | 20,9 | 7,36 | 43,7 |
| 1ж, 3а—3в | 228 | 46,7 | 25,9 | 20,8 | 7,36 | 43,7 |
| 2а | 297 | 53,6 | 31 | 22,6 | 8,84 | 43,7 |

*Продолжение*

| Районы | Прямые затраты, руб. | Нормативная условно чистая продукция, руб. | В том числе, руб | | | Затраты труда рабочих, чел.-ч |
|---|---|---|---|---|---|---|
| | | | основная заработная плата рабочих | эксплуатация машин | | |
| | | | | всего | в том числе заработная плата рабочих, обслуживающих машины | |
| 2б, 8б, 12б | 266 | 51,9 | 29,8 | 22,1 | 8,46 | 43,7 |
| 2в | 351 | 53,6 | 31 | 22,6 | 8,84 | 43,7 |
| 2г | 297 | 60,4 | 36,2 | 24,2 | 10,3 | 43,7 |
| 3г | 230 | 46,8 | 25,9 | 20,9 | 7,36 | 43,7 |
| 4 | 240 | 46,8 | 25,9 | 20,9 | 7,36 | 43,7 |
| 5а | 248 | 46,8 | 25,9 | 20,9 | 7,36 | 43,7 |
| 5б | 281 | 47 | 25,9 | 21,1 | 7,36 | 43,7 |
| 7а, 12в | 258 | 51,8 | 29,8 | 22 | 8,46 | 43,7 |
| 7б, 7г | 246 | 51,8 | 29,8 | 22 | 8,46 | 43,7 |
| 7в, 11д, 11е | 276 | 51,9 | 29,8 | 22,1 | 8,46 | 43,7 |
| 8а | 260 | 51,8 | 29,8 | 22 | 8,46 | 43,7 |
| 8в | 285 | 53,5 | 31 | 22,5 | 8,84 | 43,7 |
| 8г | 312 | 51,9 | 29,8 | 22,1 | 8,46 | 43,7 |
| 8д | 266 | 53,5 | 31 | 22,5 | 8,84 | 43,7 |
| 8е | 306 | 53,6 | 31 | 22,6 | 8,84 | 43,7 |
| 9а | 279 | 53,6 | 31 | 22,6 | 8,84 | 43,7 |
| 9б | 271 | 53,5 | 31 | 22,5 | 8,84 | 43,7 |
| 9в | 330 | 53,6 | 31 | 22,6 | 8,84 | 43,7 |
| 10а | 310 | 56,8 | 33,6 | 23,2 | 9,58 | 43,7 |
| 10б | 332 | 56,8 | 33,6 | 23,2 | 9,58 | 43,7 |
| 10в | 343 | 56,8 | 33,6 | 23,2 | 9,58 | 43,7 |
| 11а | 359 | 52 | 29,8 | 22,2 | 8,46 | 43,7 |
| 11б, 11в | 282 | 51,8 | 29,8 | 22 | 8,46 | 43,7 |
| 11г | 269 | 51,8 | 29,8 | 22 | 8,46 | 43,7 |
| 12а | 242 | 51,7 | 29,8 | 21,9 | 8,46 | 43,7 |
| 12г | 261 | 53,3 | 31 | 22,3 | 8,84 | 43,7 |
| 12д | 314 | 53,3 | 31 | 22,3 | 8,84 | 43,7 |
| 12е | 291 | 53,6 | 31 | 22,6 | 8,84 | 43,7 |
| **РАЗДЕЛ II. МОНТАЖ МЕТАЛЛОКОНСТРУКЦИЙ** | | | | | | |
| 1, 3—5 | 8,94 | 1,18 | 1,16 | 0,02 | 0,01 | 2,21 |
| 2а, 2в, 8в, 8д, 8е, 12г—12е | 9,29 | 1,42 | 1,4 | 0,02 | 0,01 | 2,21 |
| 2б, 8а, 8б, 8г, 12а—12в | 9,21 | 1,36 | 1,34 | 0,02 | 0,01 | 2,21 |
| 2г | 9,61 | 1,65 | 1,63 | 0,02 | 0,01 | 2,21 |
| 6 | 9,11 | 1,18 | 1,16 | 0,02 | 0,01 | 2,21 |
| 7, 11 | 9,12 | 1,36 | 1,34 | 0,02 | 0,01 | 2,21 |
| 9 | 9,51 | 1,42 | 1,4 | 0,02 | 0,01 | 2,21 |
| 10 | 10,4 | 1,53 | 1,51 | 0,02 | 0,01 | 2,21 |

**Районная цена № 1-763**

Комплекс гимнастический из деревянных конструкций

*Измеритель — 1 комплекс*

| Районы | Прямые затраты, руб. | Нормативная условно-чистая продукция, руб. | В том числе, руб. | | | Затраты труда рабочих, чел.-ч |
|---|---|---|---|---|---|---|
| | | | основная заработная плата рабочих | эксплуатация машин | | |
| | | | | всего | в том числе заработная плата рабочих, обслуживающих машины | |
| **СТРОИТЕЛЬНЫЕ РАБОТЫ** | | | | | | |
| 1а, 1г, 1д, 1ж | 65,9 | 13,09 | 12 | 1,09 | 0,32 | 21,4 |
| 1б, 1в | 67,2 | 13,09 | 12 | 1,09 | 0,32 | 21,4 |
| 1е, 3г | 68,8 | 13,09 | 12 | 1,09 | 0,32 | 21,4 |
| 2а, 8в, 9а, 9б | 70,1 | 15,55 | 14,4 | 1,15 | 0,39 | 21,4 |
| 2б, 7в, 8а | 69,9 | 14,94 | 13,8 | 1,14 | 0,37 | 21,4 |
| 2в, 8е | 71,7 | 15,55 | 14,4 | 1,15 | 0,39 | 21,4 |
| 2г | 74,3 | 18,02 | 16,8 | 1,22 | 0,45 | 21,4 |
| 3а—3в | 64,5 | 13,09 | 12 | 1,09 | 0,32 | 21,4 |
| 4, 5 | 70,1 | 13,09 | 12 | 1,09 | 0,32 | 21,4 |
| 6а, 6б | 74,3 | 13,09 | 12 | 1,09 | 0,32 | 21,4 |
| 6в | 75,7 | 13,09 | 12 | 1,09 | 0,32 | 21,4 |
| 7а | 67,3 | 14,94 | 13,8 | 1,14 | 0,37 | 21,4 |
| 7б, 7г | 68,4 | 14,94 | 13,8 | 1,14 | 0,37 | 21,4 |
| 8б, 8г | 69,2 | 14,94 | 13,8 | 1,14 | 0,37 | 21,4 |
| 8д, 9в | 68,2 | 15,55 | 14,4 | 1,15 | 0,39 | 21,4 |
| 10а | 75,7 | 16,78 | 15,6 | 1,18 | 0,42 | 21,4 |
| 10б, 10в | 72 | 16,78 | 15,6 | 1,18 | 0,42 | 21,4 |
| 11а, 11б, 11е, 12в | 77,4 | 14,94 | 13,8 | 1,14 | 0,37 | 21,4 |
| 11в—11д, 12а | 76,1 | 14,94 | 13,8 | 1,14 | 0,37 | 21,4 |
| 12б | 75,4 | 14,94 | 13,8 | 1,14 | 0,37 | 21,4 |
| 12г | 76,5 | 15,55 | 14,4 | 1,15 | 0,39 | 21,4 |
| 12д | 78,3 | 15,55 | 14,4 | 1,15 | 0,39 | 21,4 |
| 12е | 81,3 | 15,55 | 14,4 | 1,15 | 0,39 | 21,4 |

# 21. КОСТРИЩЕ

**Районная цена № 1-764**

Кострище

*Измеритель — 1 кострище*

| Районы | Прямые затраты, руб. | Нормативная условно-чистая продукция, руб. | В том числе, руб. | | | Затраты труда рабочих, чел.-ч |
|---|---|---|---|---|---|---|
| | | | основная заработная плата рабочих | эксплуатация машин | | |
| | | | | всего | в том числе заработная плата рабочих, обслуживающих машины | |
| РАЗДЕЛ I. СТРОИТЕЛЬНЫЕ РАБОТЫ | | | | | | |
| 1а, 6а, 6б | 12,1 | 2,97 | 2,92 | 0,05 | 0,02 | 5,32 |
| 1б | 18,3 | 2,97 | 2,92 | 0,05 | 0,02 | 5,32 |
| 1в | 16,1 | 2,97 | 2,92 | 0,05 | 0,02 | 5,32 |
| 1г | 14,6 | 2,97 | 2,92 | 0,05 | 0,02 | 5,32 |
| 1д | 22 | 2,97 | 2,92 | 0,05 | 0,02 | 5,32 |
| 1е | 19,3 | 2,97 | 2,92 | 0,05 | 0,02 | 5,32 |
| 1ж | 13,2 | 2,97 | 2,92 | 0,05 | 0,02 | 5,32 |
| 2а, 8в | 17,6 | 3,56 | 3,51 | 0,05 | 0,02 | 5,32 |
| 2б | 15 | 3,41 | 3,36 | 0,05 | 0,02 | 5,32 |
| 2в | 18,4 | 3,56 | 3,51 | 0,05 | 0,02 | 5,32 |
| 2г | 14,4 | 4,15 | 4,09 | 0,06 | 0,02 | 5,32 |
| 3 | 15,7 | 2,97 | 2,92 | 0,05 | 0,02 | 5,32 |
| 4 | 11,6 | 2,97 | 2,92 | 0,05 | 0,02 | 5,32 |
| 5а, 6в | 13,8 | 2,97 | 2,92 | 0,05 | 0,02 | 5,32 |
| 5б | 17,2 | 2,97 | 2,92 | 0,05 | 0,02 | 5,32 |
| 7а | 13, | 3,41 | 3,36 | 0,05 | 0,02 | 5,32 |
| 7б | 13,2 | 3,41 | 3,36 | 0,05 | 0,02 | 5,32 |
| 7в, 11д, 11е | 12,2 | 3,41 | 3,36 | 0,05 | 0,02 | 5,32 |
| 7г | 10,1 | 3,41 | 3,36 | 0,05 | 0,02 | 5,32 |
| 8а, 12в | 12,6 | 3,41 | 3,36 | 0,05 | 0,02 | 5,32 |
| 8б, 8г | 15,4 | 3,41 | 3,36 | 0,05 | 0,02 | 5,32 |
| 8д | 16,2 | 3,56 | 3,51 | 0,05 | 0,02 | 5,32 |
| 8е | 16,8 | 3,56 | 3,51 | 0,05 | 0,02 | 5,32 |
| 9а | 19,7 | 3,56 | 3,51 | 0,05 | 0,02 | 5,32 |
| 9б | 18,8 | 3,56 | 3,51 | 0,05 | 0,02 | 5,32 |
| 9в | 11,9 | 3,56 | 3,51 | 0,05 | 0,02 | 5,32 |
| 10а | 16,6 | 3,86 | 3,8 | 0,05 | 0,02 | 5,32 |
| 10б | 13,5 | 3,86 | 3,8 | 0,05 | 0,02 | 5,32 |
| 10в | 14,5 | 3,86 | 3,8 | 0,05 | 0,02 | 5,32 |
| 11а | 18,6 | 3,41 | 3,36 | 0,05 | 0,02 | 5,32 |
| 11б, 11в | 12,4 | 3,41 | 3,36 | 0,05 | 0,02 | 5,32 |
| 11г | 9,78 | 3,41 | 3,36 | 0,05 | 0,02 | 5,32 |
| 12а | 11 | 3,41 | 3,36 | 0,05 | 0,02 | 5,32 |
| 12б | 11,7 | 3,41 | 3,36 | 0,05 | 0,02 | 5,32 |
| 12г | 11,7 | 3,56 | 3,51 | 0,05 | 0,02 | 5,32 |
| 12д | 15,6 | 3,56 | 3,51 | 0,05 | 0,02 | 5,32 |
| 12е | 13,9 | 3,56 | 3,51 | 0,05 | 0,02 | 5,32 |

*Продолжение*

| Районы | Прямые затраты, руб. | Нормативная условно-чистая продукция, руб. | В том числе, руб. | | | Затраты труда рабочих, чел.-ч |
|---|---|---|---|---|---|---|
| | | | основная заработная плата рабочих | эксплуатация машин | | |
| | | | | всего | в том числе заработная плата рабочих, обслуживающих машины | |
| **РАЗДЕЛ II. МОНТАЖ МЕТАЛЛОКОНСТРУКЦИЙ** | | | | | | |
| 1а, 1б | 11 | 3,13 | 3,1 | 0,04 | 0,01 | 5,25 |
| 1в—1ж, 3—6 | 12,5 | 3,13 | 3,1 | 0,04 | 0,01 | 5,25 |
| 2а, 2в, 8в, 8д, 9 | 12,3 | 3,76 | 3,72 | 0,04 | 0,01 | 5,25 |
| 2б, 7а—8б, 8г | 12,1 | 3,6 | 3,56 | 0,04 | 0,01 | 5,25 |
| 2г | 17,6 | 4,38 | 4,34 | 0,04 | 0,01 | 5,25 |
| 8е | 13 | 3,76 | 3,72 | 0,04 | 0,01 | 5,25 |
| 10 | 12,6 | 4,07 | 4,03 | 0,04 | 0,01 | 5,25 |
| 11 | 13 | 3,6 | 3,56 | 0,04 | 0,01 | 5,25 |
| 12а—12в | 11,5 | 3,6 | 3,56 | 0,04 | 0,01 | 5,25 |
| 12г—12е | 11,6 | 3,76 | 3,72 | 0,04 | 0,01 | 5,25 |

## 22. «КРОКОДИЛ» ДЛЯ ДЕТСКИХ ИГРОВЫХ ПЛОЩАДОК И ПЛЕСКАТЕЛЬНЫХ БАССЕЙНОВ

**Районная цена № 1-765**

«Крокодил» для детских игровых площадок и плескательных бассейнов

*Измеритель — 1 установка*

| Районы | Прямые затраты, руб. | Нормативная условно-чистая продукция, руб. | В том числе, руб. | | | Затраты труда рабочих, чел.-ч |
|---|---|---|---|---|---|---|
| | | | основная заработная плата рабочих | эксплуатация машин | | |
| | | | | всего | в том числе заработная плата рабочих, обслуживающих машины | |
| **СТРОИТЕЛЬНЫЕ РАБОТЫ** | | | | | | |
| 1а, 3а—3в | 56,9 | 8,5 | 8 | 0,5 | 0,15 | 13,9 |
| 1б, 1с, 6в | 61,7 | 8,5 | 8 | 0,5 | 0,15 | 13,9 |
| 1в, 3г, 5б | 58 | 8,5 | 8 | 0,5 | 0,15 | 13,9 |
| 1г, 1д, 4а—5а | 59,6 | 8,5 | 8 | 0,5 | 0,15 | 13,9 |
| 1ж | 55,5 | 8,5 | 8 | 0,5 | 0,15 | 13,9 |
| 2а, 8в, 9а, 9в | 65,2 | 10,13 | 9,6 | 0,53 | 0,18 | 13,9 |
| 2б | 62,2 | 9,72 | 9,2 | 0,52 | 0,17 | 13,9 |

*Продолжение*

| Районы | Прямые затраты, руб. | Нормативная условно-чистая продукция, руб. | В том числе, руб. | | | Затраты труда рабочих, чел.-ч |
|---|---|---|---|---|---|---|
| | | | основная заработная плата рабочих | эксплуатация машин | | |
| | | | | всего | в том числе заработная плата рабочих, обслуживающих машины | |
| 2в | 72 | 10,13 | 9,6 | 0,53 | 0,18 | 13,9 |
| 2г | 72,2 | 11,76 | 11,2 | 0,56 | 0,21 | 13,9 |
| 6а, 6б | 60,6 | 8,5 | 8 | 0,5 | 0,15 | 13,9 |
| 7а, 7б, 7г, 8а, 12а, 12б | 59,6 | 9,72 | 9,2 | 0,52 | 0,17 | 13,9 |
| 7в | 67 | 9,72 | 9,2 | 0,52 | 0,17 | 13,9 |
| 8б, 11б, 11е | 63,1 | 9,72 | 9,2 | 0,52 | 0,17 | 13,9 |
| 8г | 78,2 | 9,72 | 9,2 | 0,52 | 0,17 | 13,9 |
| 8д, 12г | 61,6 | 10,13 | 9,6 | 0,53 | 0,18 | 13,9 |
| 8е | 78,3 | 10,13 | 9,6 | 0,53 | 0,18 | 13,9 |
| 9б | 62,5 | 10,13 | 9,6 | 0,53 | 0,18 | 13,9 |
| 10а, 10б | 71,2 | 10,94 | 10,4 | 0,54 | 0,2 | 13,9 |
| 10в | 69,5 | 10,94 | 10,4 | 0,54 | 0,2 | 13,9 |
| 11а | 68,8 | 9,72 | 9,2 | 0,52 | 0,17 | 13,9 |
| 11в—11д | 63,6 | 9,72 | 9,2 | 0,52 | 0,17 | 13,9 |
| 12в | 60,8 | 9,72 | 9,2 | 0,52 | 0,17 | 13,9 |
| 12д | 63,7 | 10,13 | 9,6 | 0,53 | 0 18 | 13,9 |
| 12е | 77,1 | 10,13 | 9,6 | 0,53 | 0,18 | 13,9 |

## 23. ЛАБИРИНТЫ

**Районная цена № 1-766**

Лабиринт из сборных железобетонных конструкций
Масса сборных железобетонных конструкций — 7 т

*Измеритель — 1 лабиринт*

| Районы | Прямые затраты, руб. | Нормативная условно-чистая продукция, руб. | В том числе, руб. | | | Затраты труда рабочих, чел.-ч |
|---|---|---|---|---|---|---|
| | | | основная заработная плата рабочих | эксплуатация машин | | |
| | | | | всего | в том числе заработная плата рабочих, обслуживающих машины | |
| СТРОИТЕЛЬНЫЕ РАБОТЫ | | | | | | |
| 1а | 656 | 132 | 72 | 60 | 21 | 122 |
| 1б, 1е | 744 | 132 | 72 | 60 | 21 | 122 |
| 1в, 6а, 6б | 683 | 131,8 | 72 | 59,8 | 21 | 122 |
| 1г | 720 | 132 | 72 | 60 | 21 | 122 |

*Продолжение*

| Районы | Прямые затраты, руб. | Нормативная условно чистая продукция, руб. | В том числе, руб. | | | Затраты труда рабочих, чел. ч |
|---|---|---|---|---|---|---|
| | | | основная заработная плата рабочих | эксплуатация машин | | |
| | | | | всего | в том числе заработная плата рабочих, обслуживающих машины | |
| 1д, 6в | 729 | 132 | 72 | 60 | 21 | 122 |
| 1ж, 3а—3в | 639 | 131,5 | 72 | 59,5 | 21 | 122 |
| 2а, 8е | 859 | 151,5 | 86,4 | 65,1 | 25,3 | 122 |
| 2б, 8б | 755 | 146,4 | 82,8 | 63,6 | 24,2 | 122 |
| 2в | 1020 | 151,5 | 86,4 | 65,1 | 25,3 | 122 |
| 2г | 841 | 170,9 | 101 | 69,9 | 29,5 | 122 |
| 3г | 644 | 132 | 72 | 60 | 21 | 122 |
| 4 | 674 | 131,8 | 72 | 59,8 | 21 | 122 |
| 5а | 701 | 132 | 72 | 60 | 21 | 122 |
| 5б | 812 | 133 | 72 | 61 | 21 | 122 |
| 7а | 719 | 146 | 82,8 | 63,2 | 24,2 | 122 |
| 7б, 7г | 695 | 146 | 82,8 | 63,2 | 24,2 | 122 |
| 7в, 11д | 781 | 146,2 | 82,8 | 63,4 | 24,2 | 122 |
| 8а, 12в | 736 | 145,7 | 82,8 | 62,9 | 24,2 | 122 |
| 8в | 815 | 151 | 86,4 | 64,6 | 25,3 | 122 |
| 8г | 885 | 146,4 | 82,8 | 63,6 | 24,2 | 122 |
| 8д | 754 | 151 | 86,4 | 64,6 | 25,3 | 122 |
| 9а | 793 | 151,5 | 86,4 | 65,1 | 25,3 | 122 |
| 9б | 773 | 151 | 86,4 | 64,6 | 25,3 | 122 |
| 9в | 959 | 151,5 | 86,4 | 65,1 | 25,3 | 122 |
| 10а | 877 | 160,3 | 93,6 | 66,7 | 27,4 | 122 |
| 10б | 961 | 160,3 | 93,6 | 66,7 | 27,4 | 122 |
| 10в | 1000 | 160,3 | 93,6 | 66,7 | 27,4 | 122 |
| 11а | 1050 | 146,8 | 82,8 | 64 | 24,2 | 122 |
| 11б, 11в | 799 | 146 | 82,8 | 63,2 | 24,2 | 122 |
| 11г, 12б | 762 | 146 | 82,8 | 63,2 | 24,2 | 122 |
| 11е | 787 | 146 | 82,8 | 63,2 | 24,2 | 122 |
| 12а | 680 | 145,4 | 82,8 | 62,6 | 24,2 | 122 |
| 12г | 738 | 150,2 | 86,4 | 63,8 | 25,3 | 122 |
| 12д | 916 | 150,2 | 86,4 | 63,8 | 25,3 | 122 |
| 12е | 824 | 151,5 | 86,4 | 65,1 | 25,3 | 122 |

**Районная цена № 1-767**

Лабиринт из деревянных конструкций

*Измеритель — 1 лабиринт*

| Районы | Прямые затраты, руб. | Нормативная условно чистая продукция, руб. | В том числе, руб | | | Затраты труда рабочих, чел.-ч |
|---|---|---|---|---|---|---|
| | | | основная заработная плата рабочих | эксплуатация машин | | |
| | | | | всего | в том числе заработная плата рабочих, обслуживающих машины | |
| **СТРОИТЕЛЬНЫЕ РАБОТЫ** | | | | | | |
| 1а—1в, 1д, 1ж, 3а—3в | 302 | 62,46 | 55,8 | 6,66 | 1,99 | 98,7 |
| 1г | 314 | 62,46 | 55,8 | 6,66 | 1,99 | 98,7 |
| 1е | 307 | 62,46 | 55,8 | 6,66 | 1,99 | 98,7 |
| 2а, 8в, 8д, 9 | 317 | 73,95 | 66,9 | 7,05 | 2,39 | 98,7 |
| 2б, 7в, 8б, 8г | 314 | 71,05 | 64,1 | 6,95 | 2,29 | 98,7 |
| 2в | 320 | 73,95 | 66,9 | 7,05 | 2,39 | 98,7 |
| 2г | 342 | 85,55 | 78,1 | 7,45 | 2,79 | 98,7 |
| 3г—5а | 335 | 62,46 | 55,8 | 6,66 | 1,99 | 98,7 |
| 5б | 318 | 62,46 | 55,8 | 6,66 | 1,99 | 98,7 |
| 6 | 369 | 62,46 | 55,8 | 6,66 | 1,99 | 98,7 |
| 7а, 7б, 7г | 312 | 71,05 | 64,1 | 6,95 | 2,29 | 98,7 |
| 8а | 324 | 71,05 | 64,1 | 6,95 | 2,29 | 98,7 |
| 8е | 326 | 73,95 | 66,9 | 7,05 | 2,39 | 98,7 |
| 10а | 337 | 79,75 | 72,5 | 7,25 | 2,59 | 98,7 |
| 10б, 10в | 329 | 79,75 | 72,5 | 7,25 | 2,59 | 98,7 |
| 11а—12в | 378 | 71,05 | 64,1 | 6,95 | 2,29 | 98,7 |
| 12г, 12д | 380 | 73,95 | 66,9 | 7,05 | 2,39 | 98,7 |
| 12е | 387 | 73,95 | 66,9 | 7,05 | 2,39 | 98,7 |

## 24. ЛЕЖАК ДЕТСКИЙ

**Районная цена № 1-768**

Лежак детский для благоустройства бассейнов

*Измеритель — 1 лежак*

| Районы | Прямые затраты, руб. | Нормативная условно чистая продукция, руб. | В том числе, руб. | | | Затраты труда рабочих, чел.-ч |
|---|---|---|---|---|---|---|
| | | | основная заработная плата рабочих | эксплуатация машин | | |
| | | | | всего | в том числе заработная плата рабочих, обслуживающих машины | |
| **СТРОИТЕЛЬНЫЕ РАБОТЫ** | | | | | | |
| 1а, 3а, 3б | 23,2 | 3,46 | 3,04 | 0,42 | 0,13 | 5,45 |
| 1б, 1е, 4б, 6а, 6б | 24,4 | 3,46 | 3,04 | 0,42 | 0,13 | 5,45 |

*Продолжение*

| Районы | Прямые затраты, руб. | Нормативная условно-чистая продукция, руб. | В том числе, руб. | | | Затраты труда рабочих, чел.-ч |
|---|---|---|---|---|---|---|
| | | | основная заработная плата рабочих | эксплуатация машин | | |
| | | | | всего | в том числе заработная плата рабочих, обслуживающих машины | |
| 1в—1д | 23,5 | 3,46 | 3,04 | 0,42 | 0,13 | 5,45 |
| 1ж | 22,2 | 3,46 | 3,04 | 0,42 | 0,13 | 5,45 |
| 2а, 9а, 9в, 12д | 26 | 4,08 | 3,64 | 0,44 | 0,15 | 5,45 |
| 2б, 8а, 12а—12в | 24,7 | 3,93 | 3,49 | 0,44 | 0,14 | 5,45 |
| 2в | 27,6 | 4,08 | 3,64 | 0,44 | 0,15 | 5,45 |
| 2г | 29,5 | 4,72 | 4,25 | 0,47 | 0,18 | 5,45 |
| 3в, 5 | 23,8 | 3,46 | 3,04 | 0,42 | 0,13 | 5,45 |
| 3г, 4а | 24,1 | 3,46 | 3,04 | 0,42 | 0,13 | 5,45 |
| 6в | 25 | 3,46 | 3,04 | 0,42 | 0,13 | 5,45 |
| 7а, 7б, 7г | 24 | 3,93 | 3,49 | 0,44 | 0,14 | 5,45 |
| 7в | 26,1 | 3,93 | 3,49 | 0,44 | 0,14 | 5,45 |
| 8б, 11б—11е | 25,6 | 3,93 | 3,49 | 0,44 | 0,14 | 5,45 |
| 8в, 9б, 12г | 25,4 | 4,08 | 3,64 | 0,44 | 0,15 | 5,45 |
| 8г | 29,9 | 3,93 | 3,49 | 0,44 | 0,14 | 5,45 |
| 8д | 25 | 4,08 | 3,64 | 0,44 | 0,15 | 5,45 |
| 8е | 30,4 | 4,08 | 3,64 | 0,44 | 0,15 | 5,45 |
| 10а, 10в | 26,3 | 4,41 | 3,95 | 0,46 | 0,16 | 5,45 |
| 10б | 27,5 | 4,41 | 3,95 | 0,46 | 0,16 | 5,45 |
| 11а | 27,2 | 3,93 | 3,49 | 0,44 | 0,14 | 5,45 |
| 12е | 29,9 | 4,08 | 3,64 | 0,44 | 0,15 | 5,45 |

## 25. ЛЕСЕНКИ-ПЕРЕКЛАДИНЫ И ЛЕСЕНКИ-СТУПЕНЬКИ

**Районная цена № 1-769**

Лесенки-перекладины, тип I

*Измеритель — 1 комплект*

| Районы | Прямые затраты, руб. | Нормативная условно-чистая продукция, руб. | В том числе, руб. | | | Затраты труда рабочих, чел.-ч |
|---|---|---|---|---|---|---|
| | | | основная заработная плата рабочих | эксплуатация машин | | |
| | | | | всего | в том числе заработная плата рабочих, обслуживающих машины | |
| СТРОИТЕЛЬНЫЕ РАБОТЫ | | | | | | |
| 1а—1в, 1д—1ж, 3а—3в | 32 | 4,57 | 4,22 | 0,35 | 0,11 | 7,6 |
| 1г, 5а | 32,5 | 4,57 | 4,22 | 0,35 | 0,11 | 7,6 |

*Продолжение*

| Районы | Прямые затраты, руб. | Нормативная условно-чистая продукция, руб. | В том числе, руб. | | | Затраты труда рабочих, чел.-ч |
|---|---|---|---|---|---|---|
| | | | основная заработная плата рабочих | эксплуатация машин | | |
| | | | | всего | в том числе заработная плата рабочих, обслуживающих машины | |
| 2а, 2в, 8в, 8д | 32,9 | 5,44 | 5,07 | 0,37 | 0,13 | 7,6 |
| 2б, 7, 8б, 8г | 32,6 | 5,23 | 4,86 | 0,37 | 0,12 | 7,6 |
| 2г | 34,4 | 6,3 | 5,91 | 0,39 | 0,15 | 7,6 |
| 3г—4б, 5б | 33,5 | 4,57 | 4,22 | 0,35 | 0,11 | 7,6 |
| 6 | 34,9 | 4,57 | 4,22 | 0,35 | 0,11 | 7,6 |
| 8а | 33,1 | 5,23 | 4,86 | 0,37 | 0,12 | 7,6 |
| 8е—9в | 33,4 | 5,44 | 5,07 | 0,37 | 0,13 | 7,6 |
| 10 | 33,7 | 5,87 | 5,49 | 0,38 | 0,14 | 7,6 |
| 11а—12в | 35,5 | 5,23 | 4,86 | 0,37 | 0,12 | 7,6 |
| 12г—12е | 35,8 | 5,44 | 5,07 | 0,37 | 0,13 | 7,6 |

**Районная цена № 1-770**

Лесенки-перекладины, тип II

*Измеритель — 1 комплект*

| Районы | Прямые затраты, руб. | Нормативная условно-чистая продукция, руб. | В том числе, руб. | | | Затраты труда рабочих, чел. ч |
|---|---|---|---|---|---|---|
| | | | основная заработная плата рабочих | эксплуатация машин | | |
| | | | | всего | в том числе заработная плата рабочих обслуживающих машины | |
| СТРОИТЕЛЬНЫЕ РАБОТЫ | | | | | | |
| 1а—1в, 1д—1ж 3а—3в | 12,2 | 1,74 | 1,6 | 0,14 | 0,04 | 2,91 |
| 1г, 5а | 12,4 | 1,74 | 1,6 | 0,14 | 0,04 | 2,91 |
| 2а, 2в, 8в, 8д | 12,6 | 2,07 | 1,93 | 0,14 | 0,05 | 2,91 |
| 2б, 7, 8б, 8г | 12,5 | 1,99 | 1,85 | 0,14 | 0,05 | 2,91 |
| 2г | 13,2 | 2,4 | 2,25 | 0,15 | 0,06 | 2,91 |
| 3г—4б, 5б | 12,8 | 1,74 | 1,6 | 0,14 | 0,04 | 2,91 |
| 6 | 13,4 | 1,74 | 1,6 | 0,14 | 0,04 | 2,91 |
| 8а | 12,7 | 1,99 | 1,85 | 0,14 | 0,05 | 2,91 |
| 8е—9в | 12,8 | 2,07 | 1,93 | 0,14 | 0,05 | 2,91 |
| 10 | 12,9 | 2,24 | 2,09 | 0,15 | 0,05 | 2,91 |
| 11а—12в | 13,6 | 1,99 | 1,85 | 0,14 | 0,05 | 2,91 |
| 12г—12е | 13,7 | 2,07 | 1,93 | 0,14 | 0,05 | 2,91 |

## Районная цена № 1-771

Лесенки-ступеньки

*Измеритель — 1 комплект*

| Районы | Прямые затраты, руб. | Нормативная условно чистая продукция, руб. | В том числе, руб. | | | Затраты труда рабочих, чел.-ч |
|---|---|---|---|---|---|---|
| | | | основная заработная плата рабочих | эксплуатация машин | | |
| | | | | всего | в том числе заработная плата рабочих, обслуживающих машины | |
| **СТРОИТЕЛЬНЫЕ РАБОТЫ** | | | | | | |
| 1а—1в | 32,5 | 5,42 | 5,07 | 0,35 | 0,09 | 9,18 |
| 1г, 1ж | 33,4 | 5,42 | 5,07 | 0,35 | 0,09 | 9,18 |
| 1д, 1е | 31,8 | 5,42 | 5,07 | 0,35 | 0,09 | 9,18 |
| 2а, 8д | 35,1 | 6,46 | 6,09 | 0,37 | 0,11 | 9,18 |
| 2б, 7г | 33,3 | 6,19 | 5,83 | 0,36 | 0,11 | 9,18 |
| 2в | 33,6 | 6,46 | 6,09 | 0,37 | 0,11 | 9,18 |
| 2г | 41,5 | 7,48 | 7,1 | 0,38 | 0,13 | 9,18 |
| 3а—3в, 5а | 34,1 | 5,42 | 5,07 | 0,35 | 0,09 | 9,18 |
| 3г | 36,5 | 5,42 | 5,07 | 0,35 | 0,09 | 9,18 |
| 4, 5б | 35,1 | 5,42 | 5,07 | 0,35 | 0,09 | 9,18 |
| 6 | 35,8 | 5,42 | 5,07 | 0,35 | 0,09 | 9,18 |
| 7а—7в | 32,6 | 6,19 | 5,83 | 0,36 | 0,11 | 9,18 |
| 8а, 8б | 35 | 6,19 | 5,83 | 0,36 | 0,11 | 9,18 |
| 8в | 34,2 | 6,46 | 6,09 | 0,37 | 0,11 | 9,18 |
| 8г | 37,6 | 6,19 | 5,83 | 0,36 | 0,11 | 9,18 |
| 8е | 45,1 | 6,46 | 6,09 | 0,37 | 0,11 | 9,18 |
| 9а, 9б | 35,5 | 6,46 | 6,09 | 0,37 | 0,11 | 9,18 |
| 9в | 38,2 | 6,46 | 6,09 | 0,37 | 0,11 | 9,18 |
| 10а | 36,4 | 6,97 | 6,6 | 0,37 | 0,12 | 9,18 |
| 10б | 39,5 | 6,97 | 6,6 | 0,37 | 0,12 | 9,18 |
| 10в | 38,7 | 6,97 | 6,6 | 0,37 | 0,12 | 9,18 |
| 11а—12б | 36,7 | 6,19 | 5,83 | 0,36 | 0,11 | 9,18 |
| 12в | 38,1 | 6,19 | 5,83 | 0,36 | 0,11 | 9,18 |
| 12г, 12д | 36,9 | 6,46 | 6,09 | 0,37 | 0,11 | 9,18 |
| 12е | 41,8 | 6,46 | 6,09 | 0,37 | 0,11 | 9,18 |

Лесенки-ступеньки из железобетонных конструкций
Масса сборных бетонных и железобетонных конструкций — 1,6 т

*Измеритель — 1 устройство*

| Районы | Прямые затраты, руб. | Нормативная условно-чистая продукция, руб. | В том числе, руб | | | Затраты труда рабочих, чел.-ч |
|---|---|---|---|---|---|---|
| | | | основная заработная плата рабочих | эксплуатация машин | | |
| | | | | всего | в том числе заработная плата рабочих, обслуживающих машины | |
| **СТРОИТЕЛЬНЫЕ РАБОТЫ** | | | | | | |
| 1а | 151 | 35,58 | 34 | 1,58 | 0,57 | 57,8 |
| 1б, 1г, 5а | 162 | 35,58 | 34 | 1,58 | 0,57 | 57,8 |
| 1в, 6в | 159 | 35,58 | 34 | 1,58 | 0,57 | 57,8 |
| 1д | 161 | 35,58 | 34 | 1,58 | 0,57 | 57,8 |
| 1е | 171 | 35,58 | 34 | 1,58 | 0,57 | 57,8 |
| 1ж, 3 | 146 | 35,58 | 34 | 1,58 | 0,57 | 57,8 |
| 2а | 194 | 42,49 | 40,8 | 1,69 | 0,69 | 57,8 |
| 2б, 7в, 8а, 11г | 174 | 40,76 | 39,1 | 1,66 | 0,66 | 57,8 |
| 2в | 230 | 42,49 | 40,8 | 1,69 | 0,69 | 57,8 |
| 2г | 194 | 49,41 | 47,6 | 1,81 | 0,8 | 57,8 |
| 4, 6б | 154 | 35,58 | 34 | 1,58 | 0,57 | 57,8 |
| 5б | 187 | 35,58 | 34 | 1,58 | 0,57 | 57,8 |
| 6а | 156 | 35,58 | 34 | 1,58 | 0,57 | 57,8 |
| 7а | 176 | 40,76 | 39,1 | 1,66 | 0,66 | 57,8 |
| 7б, 7г, 12а | 162 | 40,76 | 39,1 | 1,66 | 0,66 | 57,8 |
| 8б, 12в | 169 | 40,76 | 39,1 | 1,66 | 0,66 | 57,8 |
| 8в | 185 | 42,49 | 40,8 | 1,69 | 0,69 | 57,8 |
| 8г | 193 | 40,76 | 39,1 | 1,66 | 0,66 | 57,8 |
| 8а, 9б | 176 | 42,49 | 40,8 | 1,69 | 0,69 | 57,8 |
| 8е | 191 | 42,49 | 40,8 | 1,69 | 0,69 | 57,8 |
| 9а, 12е | 182 | 42,49 | 40,8 | 1,69 | 0,69 | 57,8 |
| 9в | 224 | 42,49 | 40,8 | 1,69 | 0,69 | 57,8 |
| 10а | 209 | 45,95 | 44,2 | 1,75 | 0,74 | 57,8 |
| 10б | 219 | 45,95 | 44,2 | 1,75 | 0,74 | 57,8 |
| 10в | 230 | 45,95 | 44,2 | 1,75 | 0,74 | 57,8 |
| 11а | 239 | 40,76 | 39,1 | 1,66 | 0,66 | 57,8 |
| 11б | 186 | 40,76 | 39,1 | 1,66 | 0,66 | 57,8 |
| 11в | 191 | 40,76 | 39,1 | 1,66 | 0,66 | 57,8 |
| 11д, 12б | 180 | 40,76 | 39,1 | 1,66 | 0,66 | 57,8 |
| 11е | 182 | 40,76 | 39,1 | 1,66 | 0,66 | 57,8 |
| 12г | 172 | 42,49 | 40,8 | 1,69 | 0,69 | 57,8 |
| 12д | 202 | 42,49 | 40,8 | 1,69 | 0,69 | 57,8 |

**Районная цена № 1-773**

Лесенки-ступеньки из деревянных конструкций

*Измеритель — 1 устройство*

| Районы | Прямые затраты, руб. | Нормативная условно-чистая продукция, руб. | В том числе, руб. | | | Затраты труда рабочих, чел.-ч |
|---|---|---|---|---|---|---|
| | | | основная заработная плата рабочих | эксплуатация машин | | |
| | | | | всего | в том числе заработная плата рабочих, обслуживающих машины | |
| **РАЗДЕЛ I. СТРОИТЕЛЬНЫЕ РАБОТЫ** | | | | | | |
| 1а, 1б, 1г | 245 | 50,44 | 46,2 | 4,24 | 1,25 | 82,9 |
| 1в, 1е, 3а—3в, 5б | 251 | 50,44 | 46,2 | 4,24 | 1,25 | 82,9 |
| 1д, 1ж | 248 | 50,44 | 46,2 | 4,24 | 1,25 | 82,9 |
| 2а | 260 | 59,99 | 55,5 | 4,49 | 1,5 | 82,9 |
| 2б, 7в—8а | 262 | 57,52 | 53,1 | 4,42 | 1,44 | 82,9 |
| 2в, 8в, 9а, 9в | 270 | 59,99 | 55,5 | 4,49 | 1,5 | 82,9 |
| 2г | 293 | 69,44 | 64,7 | 4,74 | 1,75 | 82,9 |
| 3г—5а | 261 | 50,44 | 46,2 | 4,24 | 1,25 | 82,9 |
| 6а, 6б | 279 | 50,44 | 46,2 | 4,24 | 1,25 | 82,9 |
| 6в | 285 | 50,44 | 46,2 | 4,24 | 1,25 | 82,9 |
| 7а, 7б | 252 | 57,52 | 53,1 | 4,42 | 1,44 | 82,9 |
| 8б | 257 | 57,52 | 53,1 | 4,42 | 1,44 | 82,9 |
| 8г | 270 | 57,52 | 53,1 | 4,42 | 1,44 | 82,9 |
| 8д, 9б | 265 | 59,99 | 55,5 | 4,49 | 1,5 | 82,9 |
| 8е | 297 | 59,99 | 55,5 | 4,49 | 1,5 | 82,9 |
| 10а | 298 | 64,71 | 60,1 | 4,61 | 1,63 | 82,9 |
| 10б | 283 | 64,71 | 60,1 | 4,61 | 1,63 | 82,9 |
| 10в | 277 | 64,71 | 60,1 | 4,61 | 1,63 | 82,9 |
| 11, 12б | 294 | 57,52 | 53,1 | 4,42 | 1,44 | 82,9 |
| 12а | 283 | 57,52 | 53,1 | 4,42 | 1,44 | 82,9 |
| 12в | 286 | 57,52 | 53,1 | 4,42 | 1,44 | 82,9 |
| 12г | 287 | 59,99 | 55,5 | 4,49 | 1,5 | 82,9 |
| 12д | 293 | 59,99 | 55,5 | 4,49 | 1,5 | 82,9 |
| 12е | 310 | 59,99 | 55,5 | 4,49 | 1,5 | 82,9 |
| **РАЗДЕЛ II. МОНТАЖ МЕТАЛЛОКОНСТРУКЦИЙ** | | | | | | |
| 1, 3, 5 | 14,4 | 2,22 | 2,19 | 0,03 | 0,01 | 4,16 |
| 2а, 2в, 8в, 8д, 8е, 12г—12е | 15 | 2,66 | 2,63 | 0,03 | 0,01 | 4,16 |
| 2б, 8а, 8б, 8г, 12а—12в | 14,8 | 2,55 | 2,52 | 0,03 | 0,01 | 4,16 |
| 2г | 15,6 | 3,11 | 3,07 | 0,04 | 0,02 | 4,16 |
| 4 | 14,2 | 2,22 | 2,19 | 0,03 | 0,01 | 4,16 |
| 6 | 14,6 | 2,22 | 2,19 | 0,03 | 0,01 | 4,16 |
| 7, 11 | 14,7 | 2,55 | 2,52 | 0,03 | 0,01 | 4,16 |
| 9 | 15,3 | 2,64 | 2,63 | 0,03 | 0,01 | 4,16 |
| 10 | 16,8 | 2,89 | 2,85 | 0,04 | 0,02 | 4,16 |

# 26. ЛЕСТНИЦЫ РАЗНЫЕ

**Районная цена № 1-774**

Лестница наружная, тип IA
Масса сборных железобетонных конструкций — 3 т

*Измеритель — 1 лестница*

| Районы | Прямые затраты, руб. | Нормативная условно чистая продукция, руб. | В том числе, руб. | | | Затраты труда рабочих, чел.-ч |
|---|---|---|---|---|---|---|
| | | | основная заработная плата рабочих | эксплуатация машин | | |
| | | | | всего | в том числе заработная плата рабочих, обслуживающих машины | |
| **РАЗДЕЛ I. СТРОИТЕЛЬНЫЕ РАБОТЫ** | | | | | | |
| 1а, 4, 6а, 6б | 147 | 21,52 | 6,92 | 14,6 | 5,32 | 11,9 |
| 1б, 1в, 1д, 5а | 153 | 21,52 | 6,92 | 14,6 | 5,32 | 11,9 |
| 1г | 158 | 21,52 | 6,92 | 14,6 | 5,32 | 11,9 |
| 1е | 160 | 21,52 | 6,92 | 14,6 | 5,32 | 11,9 |
| 1ж | 138 | 21,52 | 6,92 | 14,6 | 5,32 | 11,9 |
| 2а | 186 | 24 | 8,3 | 15,7 | 6,38 | 11,9 |
| 2б | 160 | 23,35 | 7,95 | 15,4 | 6,11 | 11,9 |
| 2в, 9в | 219 | 24 | 8,3 | 15,7 | 6,38 | 11,9 |
| 2г | 171 | 26,48 | 9,68 | 16,8 | 7,44 | 11,9 |
| 3 | 134 | 21,52 | 6,92 | 14,6 | 5,32 | 11,9 |
| 5б | 190 | 21,52 | 6,92 | 14,6 | 5,32 | 11,9 |
| 6в | 171 | 21,52 | 6,92 | 14,6 | 5,32 | 11,9 |
| 7а, 12в | 162 | 23,35 | 7,95 | 15,4 | 6,11 | 11,9 |
| 7б, 7г, 8б | 157 | 23,35 | 7,95 | 15,4 | 6,11 | 11,9 |
| 7в, 12а | 153 | 23,35 | 7,95 | 15,4 | 6,11 | 11,9 |
| 8а, 8г, 11в, 11е | 168 | 23,35 | 7,95 | 15,4 | 6,11 | 11,9 |
| 8в | 173 | 24 | 8,3 | 15,7 | 6,38 | 11,9 |
| 8д, 8е, 12г, 12е | 162 | 24 | 8,3 | 15,7 | 6,38 | 11,9 |
| 9а | 165 | 24 | 8,3 | 15,7 | 6,38 | 11,9 |
| 9б | 169 | 24 | 8,3 | 15,7 | 6,38 | 11,9 |
| 10а | 183 | 25,19 | 8,99 | 16,2 | 6,91 | 11,9 |
| 10б | 207 | 25,19 | 8,99 | 16,2 | 6,91 | 11,9 |
| 10в | 226 | 25,19 | 8,99 | 16,2 | 6,91 | 11,9 |
| 11а | 242 | 23,35 | 7,95 | 15,4 | 6,11 | 11,9 |
| 11б | 179 | 23,35 | 7,95 | 15,4 | 6,11 | 11,9 |
| 11г | 165 | 23,35 | 7,95 | 15,4 | 6,11 | 11,9 |
| 11д | 170 | 23,35 | 7,95 | 15,4 | 6,11 | 11,9 |
| 12б | 176 | 23,35 | 7,95 | 15,4 | 6,11 | 11,9 |
| 12д | 178 | 24 | 8,3 | 15,7 | 6,38 | 11,9 |
| **РАЗДЕЛ II. МОНТАЖ МЕТАЛЛОКОНСТРУКЦИЙ** | | | | | | |
| 1, 3—5 | 9,56 | 1,67 | 1,64 | 0,03 | 0,01 | 3,12 |
| 2а, 2в, 8а, 8д, 8е, 12г—12е | 9,97 | 2 | 1,97 | 0,03 | 0,01 | 3,12 |

*Продолжение*

| Районы | Прямые затраты, руб. | Нормативная условно-чистая продукция, руб. | В том числе, руб. | | | Затраты труда рабочих, чел.-ч |
|---|---|---|---|---|---|---|
| | | | основная заработная плата рабочих | эксплуатация машин | | |
| | | | | всего | в том числе заработная плата рабочих, обслуживающих машины | |
| 2б, 7а—8б, 8г, 11а—12в | 9,86 | 1,92 | 1,89 | 0,03 | 0,01 | 3,12 |
| 2г | 10,4 | 2,33 | 2,3 | 0,03 | 0,01 | 3,12 |
| 6 | 9,69 | 1,67 | 1,64 | 0,03 | 0,01 | 3,12 |
| 9 | 10,2 | 2 | 1,97 | 0,03 | 0,01 | 3,12 |
| 10 | 10,9 | 2,17 | 2,14 | 0,03 | 0,01 | 3,12 |

**Районная цена № 1-775**

Лестница наружная, тип 1Б

Масса сборных железобетонных конструкций — 1,6 т

*Измеритель — 1 лестница*

| Районы | Прямые затраты, руб. | Нормативная условно-чистая продукция, руб. | В том числе, руб. | | | Затраты труда рабочих, чел.-ч |
|---|---|---|---|---|---|---|
| | | | основная заработная плата рабочих | эксплуатация машин | | |
| | | | | всего | в том числе заработная плата рабочих, обслуживающих машины | |
| РАЗДЕЛ I. СТРОИТЕЛЬНЫЕ РАБОТЫ | | | | | | |
| 1а, 4, 6а, 6б | 84,6 | 15,45 | 5,05 | 10,4 | 3,79 | 8,63 |
| 1б, 1д, 5а | 88,9 | 15,45 | 5,05 | 10,4 | 3,79 | 8,63 |
| 1в | 87,6 | 15,45 | 5,05 | 10,4 | 3,79 | 8,63 |
| 1г, 1е | 91 | 15,45 | 5,05 | 10,4 | 3,79 | 8,63 |
| 1ж | 80,8 | 15,45 | 5,05 | 10,4 | 3,79 | 8,63 |
| 2а, 12д | 106 | 17,26 | 6,06 | 11,2 | 4,55 | 8,63 |
| 2б | 92,2 | 16,81 | 5,81 | 11 | 4,36 | 8,63 |
| 2в | 125 | 17,26 | 6,06 | 11,2 | 4,55 | 8,63 |
| 2г | 99,1 | 19,07 | 7,07 | 12 | 5,31 | 8,63 |
| 3 | 78,8 | 15,45 | 5,05 | 10,4 | 3,79 | 8,63 |
| 5б | 108 | 15,55 | 5,05 | 10,5 | 3,79 | 8,63 |
| 6в | 97,2 | 15,45 | 5,05 | 10,4 | 3,79 | 8,63 |
| 7а, 12в | 93,6 | 16,81 | 5,81 | 11 | 4,36 | 8,63 |
| 7б—7г, 8б | 90,1 | 16,81 | 5,81 | 11 | 4,36 | 8,63 |
| 8а, 8г, 11в, 11г | 95,8 | 16,81 | 5,81 | 11 | 4,36 | 8,63 |
| 8в | 99,7 | 17,26 | 6,06 | 11,2 | 4,55 | 8,63 |

*Продолжение*

| Районы | Прямые затраты, руб. | Нормативная условно-чистая продукция, руб. | В том числе, руб. | | | Затраты труда рабочих, чел.-ч |
|---|---|---|---|---|---|---|
| | | | основная заработная плата рабочих | эксплуатация машин | | |
| | | | | всего | в том числе заработная плата рабочих, обслуживающих машины | |
| 8д, 8е, 12г, 12е | 94 | 17,26 | 6,06 | 11,2 | 4,55 | 8,63 |
| 9а, 9б | 95,8 | 17,26 | 6,06 | 11,2 | 4,55 | 8,63 |
| 9в | 123 | 17,26 | 6,06 | 11,2 | 4,55 | 8,63 |
| 10а | 104 | 18,17 | 6,57 | 11,6 | 4,93 | 8,63 |
| 10б | 118 | 18,17 | 6,57 | 11,6 | 4,93 | 8,63 |
| 10в | 128 | 18,17 | 6,57 | 11,6 | 4,93 | 8,63 |
| 11а | 137 | 16,81 | 5,81 | 11 | 4,36 | 8,63 |
| 11б | 102 | 16,81 | 5,81 | 11 | 4,36 | 8,63 |
| 11д, 11е | 97,3 | 16,81 | 5,81 | 11 | 4,36 | 8,63 |
| 12а | 87,9 | 16,81 | 5,81 | 11 | 4,36 | 8,63 |
| 12б | 101 | 16,81 | 5,81 | 11 | 4,36 | 8,63 |
| РАЗДЕЛ II. МОНТАЖ МЕТАЛЛОКОНСТРУКЦИЙ | | | | | | |
| 1, 3—5 | 5,18 | 0,9 | 0,89 | 0,01 | — | 1,69 |
| 2а, 2в, 8в, 8д, 8е, 12г—12е | 5,4 | 1,09 | 1,07 | 0,02 | — | 1,69 |
| 2б, 7а—8б, 8г, 11а—12в | 5,34 | 1,03 | 1,02 | 0,01 | — | 1,69 |
| 2г | 5,63 | 1,27 | 1,25 | 0,02 | — | 1,69 |
| 6 | 5,25 | 0,9 | 0,89 | 0,01 | — | 1,69 |
| 9 | 5,5 | 1,09 | 1,07 | 0,02 | — | 1,69 |
| 10 | 5,91 | 1,18 | 1,16 | 0,02 | — | 1,69 |

**Районная цена № 1-776**

Лестница наружная, тип IВ

Масса сборных железобетонных конструкций — 2 т

*Измеритель — 1 лестница*

| Районы | Прямые затраты, руб. | Нормативная условно-чистая продукция, руб. | В том числе, руб. | | | Затраты труда рабочих, чел.-ч |
|---|---|---|---|---|---|---|
| | | | основная заработная плата рабочих | эксплуатация машин | | |
| | | | | всего | в том числе заработная плата рабочих, обслуживающих машины | |
| РАЗДЕЛ I. СТРОИТЕЛЬНЫЕ РАБОТЫ | | | | | | |
| 1а, 4, 6а, 6б | 112 | 21,52 | 6,92 | 14,6 | 5,32 | 11,9 |
| 1б, 1в, 1д, 5а | 117 | 21,52 | 6,92 | 14,6 | 5,32 | 11,9 |

*Продолжение*

| Районы | Прямые затраты, руб. | Нормативная условно-чистая продукция, руб. | В том числе, руб. | | | Затраты труда рабочих, чел.-ч |
|---|---|---|---|---|---|---|
| | | | основная заработная плата рабочих | эксплуатация машин | | |
| | | | | всего | в том числе заработная плата рабочих, обслуживающих машины | |
| 1г | 119 | 21,52 | 6,92 | 14,6 | 5,32 | 11,9 |
| 1е | 121 | 21,52 | 6,92 | 14,6 | 5,32 | 11,9 |
| 1ж | 106 | 21,52 | 6,92 | 14,6 | 5,32 | 11,9 |
| 2а, 12д | 141 | 24 | 8,3 | 15,7 | 6,38 | 11,9 |
| 2б, 8б | 122 | 23,35 | 7,95 | 15,4 | 6,11 | 11,9 |
| 2в, 9в | 164 | 24 | 8,3 | 15,7 | 6,38 | 11,9 |
| 2г | 131 | 26,48 | 9,63 | 16,8 | 7,44 | 11,9 |
| 3 | 104 | 21,52 | 6,92 | 14,6 | 5,32 | 11,9 |
| 5б | 144 | 21,52 | 6,92 | 14,6 | 5,32 | 11,9 |
| 6в | 128 | 21,52 | 6,92 | 14,6 | 5,32 | 11,9 |
| 7а, 12в | 125 | 23,35 | 7,95 | 15,4 | 6,11 | 11,9 |
| 7б—7г | 120 | 23,35 | 7,95 | 15,4 | 6,11 | 11,9 |
| 8а, 8г, 11в, 11г, 11е | 128 | 23,35 | 7,95 | 15,4 | 6,11 | 11,9 |
| 8в | 133 | 24 | 8,3 | 15,7 | 6,38 | 11,9 |
| 8д—9а, 12г, 12е | 125 | 24 | 8,3 | 15,7 | 6,38 | 11,9 |
| 9б | 129 | 24 | 8,3 | 15,7 | 6,38 | 11,9 |
| 10а | 139 | 25,19 | 8,99 | 16,2 | 6,91 | 11,9 |
| 10б | 156 | 25,19 | 8,99 | 16,2 | 6,91 | 11,9 |
| 10в | 169 | 25,19 | 8,99 | 16,2 | 6,91 | 11,9 |
| 11а | 181 | 23,35 | 7,95 | 15,4 | 6,11 | 11,9 |
| 11б, 12б | 135 | 23,35 | 7,95 | 15,4 | 6,11 | 11,9 |
| 11д | 129 | 23,35 | 7,95 | 15,4 | 6,11 | 11,9 |
| 12а | 117 | 23,35 | 7,95 | 15,4 | 6,11 | 11,9 |

## РАЗДЕЛ II. МОНТАЖ МЕТАЛЛОКОНСТРУКЦИЙ

| | | | | | | |
|---|---|---|---|---|---|---|
| 1, 3—5 | 9,56 | 1,67 | 1,64 | 0,03 | 0,01 | 3,12 |
| 2а, 2в, 8в, 8д, 8е, 12г—12е | 9,97 | 2 | 1,97 | 0,03 | 0,01 | 3,12 |
| 2б, 7а—8б, 8г, 11а—12в | 9,86 | 1,92 | 1,89 | 0,03 | 0,01 | 3,12 |
| 2г | 10,4 | 2,33 | 2,3 | 0,03 | 0,01 | 3,12 |
| 6 | 9,69 | 1,67 | 1,64 | 0,03 | 0,01 | 3,12 |
| 9 | 10,2 | 2 | 1,97 | 0,03 | 0,01 | 3,12 |
| 10 | 10,9 | 2,17 | 2,14 | 0,03 | 0,01 | 3,12 |

**Районная цена № 1-777**

Лестница наружная, тип IГ

Масса сборных железобетонных конструкций — 1, 3 т

*Измеритель — 1 лестница*

| Районы | Прямые затраты, руб. | Нормативная условно-чистая продукция, руб. | В том числе, руб. | | | Затраты труда рабочих, чел.-ч |
|---|---|---|---|---|---|---|
| | | | основная заработная плата рабочих | эксплуатация машин | | |
| | | | | всего | в том числе заработная плата рабочих, обслуживающих машины | |
| **РАЗДЕЛ I. СТРОИТЕЛЬНЫЕ РАБОТЫ** | | | | | | |
| 1а, 4, 6а, 6б | 69,8 | 15,45 | 5,05 | 10,4 | 3,79 | 8,63 |
| 1б, 1д, 5а | 73,2 | 15,45 | 5,05 | 10,4 | 3,79 | 8,63 |
| 1в | 71,9 | 15,45 | 5,05 | 10,4 | 3,79 | 8,63 |
| 1г | 74 | 15,45 | 5,05 | 10,4 | 3,79 | 8,63 |
| 1е | 75 | 15,45 | 5,05 | 10,4 | 3,79 | 8,63 |
| 1ж | 67,1 | 15,45 | 5,05 | 10,4 | 3,79 | 8,63 |
| 2а | 86,9 | 17,26 | 6,06 | 11,2 | 4,55 | 8,63 |
| 2б, 8б | 75,8 | 16,81 | 5,81 | 11 | 4,36 | 8,63 |
| 2в | 101 | 17,26 | 6,06 | 11,2 | 4,55 | 8,63 |
| 2г | 82,1 | 19,07 | 7,07 | 12 | 5,31 | 8,63 |
| 3 | 65,6 | 15,45 | 5,05 | 10,4 | 3,79 | 8,63 |
| 5б | 87,9 | 15,55 | 5,05 | 10,5 | 3,79 | 8,63 |
| 6в | 78,8 | 15,45 | 5,05 | 10,4 | 3,79 | 8,63 |
| 7а, 12в | 77,3 | 16,81 | 5,81 | 11 | 4,36 | 8,63 |
| 7б—7г | 74,6 | 16,81 | 5,81 | 11 | 4,36 | 8,63 |
| 8а, 8г, 11г | 79,2 | 16,81 | 5,81 | 11 | 4,36 | 8,63 |
| 8в | 82,4 | 17,26 | 6,06 | 11,2 | 4,55 | 8,63 |
| 8д, 8е, 12г, 12е | 77,9 | 17,26 | 6,06 | 11,2 | 4,55 | 8,63 |
| 9а, 9б | 78,9 | 17,26 | 6,06 | 11,2 | 4,55 | 8,63 |
| 9в | 99,8 | 17,26 | 6,06 | 11,2 | 4,55 | 8,63 |
| 10а | 85,2 | 18,17 | 6,57 | 11,6 | 4,93 | 8,63 |
| 10б | 96,1 | 18,17 | 6,57 | 11,6 | 4,93 | 8,63 |
| 10в | 103 | 18,17 | 6,57 | 11,6 | 4,93 | 8,63 |
| 11а | 110 | 16,81 | 5,81 | 11 | 4,36 | 8,63 |
| 11б, 12б | 83,4 | 16,81 | 5,81 | 11 | 4,36 | 8,63 |
| 11в, 11д, 11е | 79,9 | 16,81 | 5,81 | 11 | 4,36 | 8,63 |
| 12а | 72,6 | 16,81 | 5,81 | 11 | 4,36 | 8,63 |
| 12д | 89,6 | 17,26 | 6,06 | 11,2 | 4,55 | 8,63 |
| **РАЗДЕЛ II. МОНТАЖ МЕТАЛЛОКОНСТРУКЦИЙ** | | | | | | |
| 1, 3—5 | 5,18 | 0,9 | 0,89 | 0,01 | — | 1,69 |
| 2а, 2в, 8в, 8д, 8е, 12г—12е | 5,4 | 1,09 | 1,07 | 0,02 | — | 1,69 |
| 2б, 7а—8б, 8г, 11а—12в | 5,34 | 1,03 | 1,02 | 0,01 | — | 1,69 |
| 2г | 5,63 | 1,27 | 1,25 | 0,02 | — | 1,69 |
| 6 | 5,25 | 0,9 | 0,89 | 0,01 | — | 1,69 |
| 9 | 5,5 | 1,09 | 1,07 | 0,02 | — | 1,69 |
| 10 | 5,91 | 1,18 | 1,16 | 0,02 | — | 1,69 |

**Районная цена № 1-778**

Лестница-трибуна, тип IA

Масса сборных железобетонных конструкций — 4,8 т

*Измеритель — 1 лестница*

| Районы | Прямые затраты, руб. | Нормативная условно-чистая продукция, руб. | В том числе, руб. | | | Затраты труда рабочих, чел.-ч |
|---|---|---|---|---|---|---|
| | | | основная заработная плата рабочих | эксплуатация машин | | |
| | | | | всего | в том числе заработная плата рабочих, обслуживающих машины | |
| СТРОИТЕЛЬНЫЕ РАБОТЫ | | | | | | |
| 1а, 4 | 221 | 38,8 | 19 | 19,8 | 7,15 | 33,4 |
| 1б, 1в, 1д, 5а | 228 | 38,8 | 19 | 19,8 | 7,15 | 33,3 |
| 1г | 232 | 38,8 | 19 | 19,8 | 7,15 | 33,4 |
| 1е | 235 | 38,8 | 19 | 19,8 | 7,15 | 33,4 |
| 1ж | 212 | 38,7 | 19 | 19,7 | 7,15 | 33,4 |
| 2а, 12д | 268 | 44 | 22,8 | 21,2 | 8,59 | 33,4 |
| 2б, 8б | 236 | 42,7 | 21,9 | 20,8 | 8,23 | 33,4 |
| 2в, 9в | 305 | 44 | 22,8 | 21,2 | 8,59 | 33,4 |
| 2г | 254 | 49,3 | 26,6 | 22,7 | 10 | 33,4 |
| 3 | 208 | 38,7 | 19 | 19,7 | 7,15 | 33,4 |
| 5б | 273 | 38,8 | 19 | 19,8 | 7,15 | 33,4 |
| 6а, 6б | 224 | 38,8 | 19 | 19,8 | 7,15 | 33,4 |
| 6в | 249 | 38,8 | 19 | 19,8 | 7,15 | 33,4 |
| 7а, 12в | 243 | 42,7 | 21,9 | 20,8 | 8,23 | 33,4 |
| 7б—7г, 12а | 233 | 42,7 | 21,9 | 20,8 | 8,23 | 33,4 |
| 8а, 8г, 11г | 248 | 42,7 | 21,9 | 20,8 | 8,23 | 33,4 |
| 8в | 254 | 44 | 22,8 | 21,2 | 8,59 | 33,4 |
| 8д—9а, 12г | 244 | 44 | 22,8 | 21,2 | 8,59 | 33,4 |
| 9б | 250 | 44 | 22,8 | 21,2 | 8,59 | 33,4 |
| 10а | 266 | 46,6 | 24,7 | 21,9 | 9,3 | 33,4 |
| 10б | 294 | 46,6 | 24,7 | 21,9 | 9,3 | 33,4 |
| 10в | 314 | 46,6 | 24,7 | 21,9 | 9,3 | 33,4 |
| 11а | 335 | 42,8 | 21,9 | 20,9 | 8,23 | 33,4 |
| 11б, 12б | 261 | 42,7 | 21,9 | 20,8 | 8,23 | 33,4 |
| 11в, 11д, 11е | 251 | 42,7 | 21,9 | 20,8 | 8,23 | 33,4 |
| 12е | 246 | 44 | 22,8 | 21,2 | 8,59 | 33,4 |

**Районная цена № 1-779**

Лестница-трибуна, тип 1Б

Масса сборных железобетонных конструкций — 4,8 т

*Измеритель — 1 лестница*

| Районы | Прямые затраты, руб. | Нормативная условно-чистая продукция, руб. | В том числе, руб. | | | Затраты труда рабочих, чел.-ч |
|---|---|---|---|---|---|---|
| | | | основная заработная плата рабочих | эксплуатация машин | | |
| | | | | всего | в том числе заработная плата рабочих, обслуживающих машины | |
| **СТРОИТЕЛЬНЫЕ РАБОТЫ** | | | | | | |
| 1а, 4, 6а, 6б | 206 | 36,8 | 17,2 | 19,6 | 7,1 | 30 |
| 1б, 1в, 1д, 5а | 213 | 36,8 | 17,2 | 19,6 | 7,1 | 30 |
| 1г | 217 | 36,8 | 17,2 | 19,6 | 7,1 | 30 |
| 1е | 220 | 36,8 | 17,2 | 19,6 | 7,1 | 30 |
| 1ж | 196 | 36,8 | 17,2 | 19,6 | 7,1 | 30 |
| 2а, 12д | 252 | 41,6 | 20,6 | 21 | 8,52 | 30 |
| 2б, 8б | 221 | 40,5 | 19,8 | 20,7 | 8,16 | 30 |
| 2в, 9в | 289 | 41,6 | 20,6 | 21 | 8,52 | 30 |
| 2г | 238 | 46,6 | 24,1 | 22,5 | 9,94 | 30 |
| 3 | 192 | 36,8 | 17,2 | 19,6 | 7,1 | 30 |
| 5б | 256 | 36,8 | 17,2 | 19,6 | 7,1 | 30 |
| 6в | 232 | 36,8 | 17,2 | 19,6 | 7,1 | 30 |
| 7а, 12в | 226 | 40,4 | 19,8 | 20,6 | 8,16 | 30 |
| 7б—7г | 218 | 40,4 | 19,8 | 20,6 | 8,16 | 30 |
| 8а, 8г, 11в, 11г | 232 | 40,4 | 19,8 | 20,6 | 8,16 | 30 |
| 8в | 238 | 41,6 | 20,6 | 21 | 8,52 | 30 |
| 8д—9а, 12г | 228 | 41,6 | 20,6 | 21 | 8,52 | 30 |
| 9б | 234 | 41,6 | 20,6 | 21 | 8,52 | 30 |
| 10а | 250 | 44,1 | 22,4 | 21,7 | 9,23 | 30 |
| 10б | 278 | 44,1 | 22,4 | 21,7 | 9,23 | 30 |
| 10в | 298 | 44,1 | 22,4 | 21,7 | 9,23 | 30 |
| 11а | 318 | 40,5 | 19,8 | 20,7 | 8,16 | 30 |
| 11б, 12б | 244 | 40,4 | 19,8 | 20,6 | 8,16 | 30 |
| 11д, 11е | 234 | 40,4 | 19,8 | 20,6 | 8,16 | 30 |
| 12а | 215 | 40,4 | 19,8 | 20,6 | 8,16 | 30 |
| 12е | 229 | 41,6 | 20,6 | 21 | 8,52 | 30 |

**Районная цена № 1-780**

Лестница-трибуна, тип IIА

Масса сборных железобетонных конструкций — 2,8 т

*Измеритель — 1 лестница*

| Районы | Прямые затраты, руб. | Нормативная условно-чистая продукция, руб. | В том числе, руб. | | | Затраты труда рабочих, чел.-ч |
|---|---|---|---|---|---|---|
| | | | основная заработная плата рабочих | эксплуатация машин | | |
| | | | | всего | в том числе заработная плата рабочих, обслуживающих машины | |
| **СТРОИТЕЛЬНЫЕ РАБОТЫ** | | | | | | |
| 1а, 4 | 143 | 28,3 | 12,9 | 15,4 | 5,56 | 22,4 |
| 1б, 1в, 1д, 5а | 148 | 28,3 | 12,9 | 15,4 | 5,56 | 22,4 |
| 1г, 1е | 151 | 28,3 | 12,9 | 15,4 | 5,56 | 22,4 |
| 1ж | 138 | 28,2 | 12,9 | 15,3 | 5,56 | 22,4 |
| 2а | 172 | 32 | 15,5 | 16,5 | 6,68 | 22,4 |
| 2б, 7а, 8б | 154 | 31 | 14,8 | 16,2 | 6,4 | 22,4 |
| 2в, 9в | 195 | 32 | 15,5 | 16,5 | 6,68 | 22,4 |
| 2г | 165 | 35,8 | 18,1 | 17,7 | 7,79 | 22,4 |
| 3 | 136 | 28,3 | 12,9 | 15,4 | 5,56 | 22,4 |
| 5б | 174 | 28,3 | 12,9 | 15,4 | 5,56 | 22,4 |
| 6а, 6б | 145 | 28,3 | 12,9 | 15,4 | 5,56 | 22,4 |
| 6в | 160 | 28,3 | 12,9 | 15,4 | 5,56 | 22,4 |
| 7б—7г | 151 | 31 | 14,8 | 16,2 | 6,4 | 22,4 |
| 8а, 8г, 11г, 12в | 159 | 31 | 14,8 | 16,2 | 6,4 | 22,4 |
| 8в | 164 | 32 | 15,5 | 16,5 | 6,68 | 22,4 |
| 8д, 8е, 12г | 158 | 32 | 15,5 | 16,5 | 6,68 | 22,4 |
| 9а, 9б, 12е | 159 | 32 | 15,5 | 16,5 | 6,68 | 22,4 |
| 10а | 170 | 33,9 | 16,8 | 17,1 | 7,24 | 22,4 |
| 10б | 188 | 33,9 | 16,8 | 17,1 | 7,24 | 22,4 |
| 10в | 201 | 33,9 | 16,8 | 17,1 | 7,24 | 22,4 |
| 11а | 214 | 31 | 14,8 | 16,2 | 6,4 | 22,4 |
| 11б, 12б | 168 | 31 | 14,8 | 16,2 | 6,4 | 22,4 |
| 11в, 11д, 11е | 162 | 31 | 14,8 | 16,2 | 6,4 | 22,4 |
| 12а | 150 | 31 | 14,8 | 16,2 | 6,4 | 22,4 |
| 12д | 176 | 32 | 15,5 | 16,5 | 6,68 | 22,4 |

## Районная цена № 1-781

Лестница-трибуна, тип IIБ

Масса сборных железобетонных конструкций — 2,8 т

*Измеритель — 1 лестница*

| Районы | Прямые затраты, руб. | Нормативная условно-чистая продукция, руб. | В том числе, руб. | | | Затраты труда рабочих, чел.-ч |
|---|---|---|---|---|---|---|
| | | | основная заработная плата рабочих | эксплуатация машин | | |
| | | | | всего | в том числе заработная плата рабочих, обслуживающих машины | |
| **СТРОИТЕЛЬНЫЕ РАБОТЫ** | | | | | | |
| 1а, 4, 6б | 135 | 27,3 | 12 | 15,3 | 5,54 | 20,8 |
| 1б, 1д, 5а | 141 | 27,3 | 12 | 15,3 | 5,54 | 20,8 |
| 1в | 139 | 27,3 | 12 | 15,3 | 5,54 | 20,8 |
| 1г, 1е | 143 | 27,3 | 12 | 15,3 | 5,54 | 20,8 |
| 1ж | 131 | 27,2 | 12 | 15,2 | 5,54 | 20,8 |
| 2а | 164 | 30,8 | 14,4 | 16,4 | 6,65 | 20,8 |
| 2б, 7а | 147 | 29,9 | 13,8 | 16,1 | 6,37 | 20,8 |
| 2в, 9в | 187 | 30,8 | 14,4 | 16,4 | 6,65 | 20,8 |
| 2г | 157 | 34,4 | 16,8 | 17,6 | 7,76 | 20,8 |
| 3 | 128 | 27,2 | 12 | 15,2 | 5,54 | 20,8 |
| 5б | 166 | 27,3 | 12 | 15,3 | 5,54 | 20,8 |
| 6а | 137 | 27,3 | 12 | 15,3 | 5,54 | 20,8 |
| 6в | 151 | 27,3 | 12 | 15,3 | 5,54 | 20,8 |
| 7б—7г, 8б | 144 | 29,9 | 13,8 | 16,1 | 6,37 | 20,8 |
| 8а, 8г, 11г, 12в | 150 | 29,9 | 13,8 | 16,1 | 6,37 | 20,8 |
| 8в | 156 | 30,8 | 14,4 | 16,4 | 6,65 | 20,8 |
| 8д, 8е, 12г, 12е | 150 | 30,8 | 14,4 | 16,4 | 6,65 | 20,8 |
| 9а, 9б | 151 | 30,8 | 14,4 | 16,4 | 6,65 | 20,8 |
| 10а | 162 | 32,6 | 15,6 | 17 | 7,2 | 20,8 |
| 10б | 180 | 32,6 | 15,6 | 17 | 7,2 | 20,8 |
| 10в | 193 | 32,6 | 15,6 | 17 | 7,2 | 20,8 |
| 11а | 206 | 29,9 | 13,8 | 16,1 | 6,37 | 20,8 |
| 11б, 12б | 159 | 29,9 | 13,8 | 16,1 | 6,37 | 20,8 |
| 11в, 11д, 11е | 153 | 29,9 | 13,8 | 16,1 | 6,37 | 20,8 |
| 12а | 141 | 29,9 | 13,8 | 16,1 | 6,37 | 20,8 |
| 12д | 167 | 30,8 | 14,4 | 16,4 | 6,65 | 20,8 |

# 27. ЛИАНЫ

**Районная цена № 1-782**

Лиана, тип I

*Измеритель — 1 лиана*

| Районы | Прямые затраты, руб. | Нормативная условно-чистая продукция, руб. | В том числе, руб. | | | Затраты труда рабочих, чел.-ч |
|---|---|---|---|---|---|---|
| | | | основная заработная плата рабочих | эксплуатация машин | | |
| | | | | всего | в том числе заработная плата рабочих, обслуживающих машины | |
| **РАЗДЕЛ I. СТРОИТЕЛЬНЫЕ РАБОТЫ** | | | | | | |
| 1а, 1ж, 3, 6б | 16,2 | 2,32 | 0,92 | 1,4 | 0,51 | 1,54 |
| 1б, 1г—1е | 17 | 2,32 | 0,92 | 1,4 | 0,51 | 1,54 |
| 1в, 4а—5а, 6а | 16,5 | 2,32 | 0,92 | 1,4 | 0,51 | 1,54 |
| 2а | 18,4 | 2,61 | 1,1 | 1,51 | 0,61 | 1,54 |
| 2б, 8а, 8г, 11г | 17,4 | 2,54 | 1,06 | 1,48 | 0,58 | 1,54 |
| 2в, 9в | 20,5 | 2,61 | 1,1 | 1,51 | 0,61 | 1,54 |
| 2г | 18,3 | 2,91 | 1,29 | 1,62 | 0,71 | 1,54 |
| 5б | 18,9 | 2,33 | 0,92 | 1,41 | 0,51 | 1,54 |
| 6в | 17,4 | 2,32 | 0,92 | 1,4 | 0,51 | 1,54 |
| 7, 8б | 17 | 2,54 | 1,06 | 1,48 | 0,58 | 1,54 |
| 8в, 8е | 17,9 | 2,61 | 1,1 | 1,51 | 0,61 | 1,54 |
| 8д, 9а, 12г, 12е | 17,7 | 2,6 | 1,1 | 1,5 | 0,61 | 1,54 |
| 9б | 17,2 | 2,61 | 1,1 | 1,51 | 0,61 | 1,54 |
| 10а | 17,9 | 2,76 | 1,2 | 1,56 | 0,66 | 1,54 |
| 10б | 20,1 | 2,76 | 1,2 | 1,56 | 0,66 | 1,54 |
| 10в | 21,3 | 2,76 | 1,2 | 1,56 | 0,66 | 1,54 |
| 11а | 22,7 | 2,55 | 1,06 | 1,49 | 0,58 | 1,54 |
| 11б, 12б | 18,1 | 2,54 | 1,06 | 1,48 | 0,58 | 1,54 |
| 11в, 11д, 11е, 12в | 17,6 | 2,53 | 1,06 | 1,47 | 0,58 | 1,54 |
| 12а | 16,6 | 2,53 | 1,06 | 1,47 | 0,58 | 1,54 |
| 12д | 20 | 2,6 | 1,1 | 1,5 | 0,61 | 1,54 |
| **РАЗДЕЛ II. МОНТАЖ МЕТАЛЛОКОНСТРУКЦИЙ** | | | | | | |
| 1, 3, 5 | 38,3 | 5,91 | 5,82 | 0,09 | 0,03 | 11 |
| 2а, 2в, 8в, 8д, 8е, 12г—12е | 39,7 | 7,09 | 6,99 | 0,1 | 0,04 | 11 |
| 2б, 8а, 8б, 8г, 12а—12в | 39,4 | 6,8 | 6,7 | 0,1 | 0,04 | 11 |
| 2г | 41,3 | 8,25 | 8,15 | 0,11 | 0,04 | 11 |
| 4 | 37,7 | 5,91 | 5,82 | 0,09 | 0,03 | 11 |
| 6 | 38,8 | 5,91 | 5,82 | 0,09 | 0,03 | 11 |
| 7, 11 | 39 | 6,8 | 6,7 | 0,1 | 0,04 | 11 |
| 9 | 40,8 | 7,09 | 6,99 | 0,1 | 0,04 | 11 |
| 10 | 44,7 | 7,67 | 7,57 | 0,1 | 0,04 | 11 |

**Районная цена № 1-783**

Лиана, тип II

*Измеритель — 1 лиана*

| Районы | Прямые затраты, руб. | Нормативная условно чистая продукция, руб. | В том числе, руб. | | | Затраты труда рабочих, чел.-ч |
|---|---|---|---|---|---|---|
| | | | основная заработная плата рабочих | эксплуатация машин | | |
| | | | | всего | в том числе заработная плата рабочих, обслуживающих машины | |
| **РАЗДЕЛ I. СТРОИТЕЛЬНЫЕ РАБОТЫ** | | | | | | |
| 1а, 1ж, 3, 6б | 15,8 | 2,32 | 0,93 | 1,39 | 0,5 | 1,56 |
| 1б, 1г—1е | 16,6 | 2,32 | 0,93 | 1,39 | 0,5 | 1,56 |
| 1в, 4а—5а, 6а | 16,1 | 2,32 | 0,93 | 1,39 | 0,5 | 1,56 |
| 2а | 18 | 2,61 | 1,11 | 1,5 | 0,61 | 1,56 |
| 2б, 8а, 8г, 11г | 17 | 2,53 | 1,06 | 1,47 | 0,58 | 1,56 |
| 2в, 9в | 20,1 | 2,61 | 1,11 | 1,5 | 0,61 | 1,56 |
| 2г | 17,9 | 2,91 | 1,3 | 1,61 | 0,71 | 1,56 |
| 5б | 18,5 | 2,33 | 0,93 | 1,4 | 0,5 | 1,56 |
| 6в | 17 | 2,32 | 0,93 | 1,39 | 0,5 | 1,56 |
| 7, 8б | 16,5 | 2,53 | 1,06 | 1,47 | 0,58 | 1,56 |
| 8в | 17,6 | 2,61 | 1,11 | 1,5 | 0,61 | 1,56 |
| 8д, 9а, 12г, 12е | 17,2 | 2,61 | 1,11 | 1,5 | 0,61 | 1,56 |
| 8е | 17,4 | 2,61 | 1,11 | 1,5 | 0,61 | 1,56 |
| 9б | 16,7 | 2,61 | 1,11 | 1,5 | 0,61 | 1,56 |
| 10а | 17,5 | 2,75 | 1,2 | 1,55 | 0,66 | 1,56 |
| 10б | 19,6 | 2,75 | 1,2 | 1,55 | 0,66 | 1,56 |
| 10в | 20,9 | 2,75 | 1,2 | 1,55 | 0,66 | 1,56 |
| 11а | 22,3 | 2,54 | 1,06 | 1,48 | 0,58 | 1,56 |
| 11б, 12б | 17,7 | 2,53 | 1,06 | 1,47 | 0,58 | 1,56 |
| 11в, 11д, 11е, 12в | 17,2 | 2,53 | 1,06 | 1,47 | 0,58 | 1,56 |
| 12а | 16,2 | 2,52 | 1,06 | 1,46 | 0,58 | 1,56 |
| 12д | 19,6 | 2,6 | 1,11 | 1,49 | 0,61 | 1,56 |
| **РАЗДЕЛ II. МОНТАЖ МЕТАЛЛОКОНСТРУКЦИЙ** | | | | | | |
| 1, 3, 5 | 28,8 | 4,45 | 4,38 | 0,07 | 0,02 | 8,32 |
| 2а, 2в, 8в, 8д, 8е, 12г—12е | 29,9 | 5,33 | 5,26 | 0,07 | 0,03 | 8,32 |
| 2б, 8а, 8б, 8г, 12а—12в | 29,7 | 5,11 | 5,04 | 0,07 | 0,03 | 8,32 |
| 2г | 31,1 | 6,22 | 6,14 | 0,07 | 0,03 | 8,32 |
| 4 | 28,4 | 4,45 | 4,38 | 0,07 | 0,02 | 8,32 |
| 6 | 29,2 | 4,45 | 4,38 | 0,07 | 0,02 | 8,32 |
| 7, 11 | 29,3 | 5,11 | 5,04 | 0,07 | 0,03 | 8,32 |
| 9 | 30,7 | 5,33 | 5,26 | 0,07 | 0,03 | 8,32 |
| 10 | 33,7 | 5,78 | 5,7 | 0,07 | 0,03 | 8,32 |

**Районная цена № 1-784**

Лиана «дракон» из железобетонных конструкций

Масса сборных железобетонных конструкций — 2 т

*Измеритель — 1 лиана*

| Районы | Прямые затраты, руб. | Нормативная условно-чистая продукция, руб. | В том числе, руб. | | | Затраты труда рабочих, чел.-ч |
|---|---|---|---|---|---|---|
| | | | основная заработная плата рабочих | эксплуатация машин | | |
| | | | | всего | в том числе заработная плата рабочих, обслуживающих машины | |
| **РАЗДЕЛ 1. СТРОИТЕЛЬНЫЕ РАБОТЫ** | | | | | | |
| 1а | 251 | 39,14 | 29,3 | 9,84 | 3,38 | 50,8 |
| 1б | 287 | 39,14 | 29,3 | 9,84 | 3,38 | 50,8 |
| 1в, 6а, 6б | 265 | 39,01 | 29,3 | 9,71 | 3,38 | 50,8 |
| 1г, 1д | 276 | 39,14 | 29,3 | 9,84 | 3,38 | 50,8 |
| 1е | 294 | 39,14 | 29,3 | 9,84 | 3,38 | 50,8 |
| 1ж | 241 | 38,88 | 29,3 | 9,58 | 3,38 | 50,8 |
| 2а | 332 | 46,1 | 35,2 | 10,9 | 4,07 | 50,8 |
| 2б | 290 | 44,4 | 33,7 | 10,7 | 3,87 | 50,8 |
| 2в | 400 | 46,1 | 35,2 | 10,9 | 4,07 | 50,8 |
| 2г | 333 | 52,8 | 41 | 11,8 | 4,76 | 50,8 |
| 3 | 248 | 38,91 | 29,3 | 9,61 | 3,38 | 50,8 |
| 4 | 258 | 39,01 | 29,3 | 9,71 | 3,38 | 50,8 |
| 5а | 270 | 39,14 | 29,3 | 9,84 | 3,38 | 50,8 |
| 5б | 305 | 39,5 | 29,3 | 10,2 | 3,38 | 50,8 |
| 6в | 273 | 39,14 | 29,3 | 9,84 | 3,38 | 50,8 |
| 7а, 8а, 12б | 284 | 44 | 33,7 | 10,3 | 3,87 | 50,8 |
| 7б, 7г | 263 | 44 | 33,7 | 10,3 | 3,87 | 50,8 |
| 7в, 11б | 309 | 44,1 | 33,7 | 10,4 | 3,87 | 50,8 |
| 8б, 11г | 294 | 44 | 33,7 | 10,3 | 3,87 | 50,8 |
| 8в | 316 | 45,9 | 35,2 | 10,7 | 4,07 | 50,8 |
| 8г | 367 | 44,2 | 33,7 | 10,5 | 3,87 | 50,8 |
| 8д | 291 | 45,9 | 35,2 | 10,7 | 4,07 | 50,8 |
| 8е | 353 | 46,1 | 35,2 | 10,9 | 4,07 | 50,8 |
| 9а | 310 | 46,1 | 35,2 | 10,9 | 4,07 | 50,8 |
| 9б | 297 | 45,9 | 35,2 | 10,7 | 4,07 | 50,8 |
| 9в | 366 | 46,1 | 35,2 | 10,9 | 4,07 | 50,8 |
| 10а | 348 | 49,1 | 38,1 | 11 | 4,41 | 50,8 |
| 10б | 368 | 49,1 | 38,1 | 11 | 4,41 | 50,8 |
| 10в | 380 | 49,1 | 38,1 | 11 | 4,41 | 50,8 |
| 11а | 399 | 44,4 | 33,7 | 10,7 | 3,87 | 50,8 |
| 11в | 320 | 44 | 33,7 | 10,3 | 3,87 | 50,8 |
| 11д, 11е | 302 | 44 | 33,7 | 10,3 | 3,87 | 50,8 |
| 12а | 258 | 43,8 | 33,7 | 10,1 | 3,87 | 50,8 |
| 12в | 279 | 43,8 | 33,7 | 10,1 | 3,87 | 50,8 |
| 12г | 282 | 45,5 | 35,2 | 10,3 | 4,07 | 50,8 |
| 12д | 345 | 45,5 | 35,2 | 10,3 | 4,07 | 50,8 |
| 12е | 326 | 46,1 | 35,2 | 10,9 | 4,07 | 50,8 |

*Продолжение*

| Районы | Прямые затраты, руб. | Нормативная условно-чистая продукция, руб. | В том числе, руб. | | | Затраты труда рабочих, чел.-ч |
|---|---|---|---|---|---|---|
| | | | основная заработная плата рабочих | эксплуатация машин | | |
| | | | | всего | в том числе заработная плата рабочих, обслуживающих машины | |
| **РАЗДЕЛ II. МОНТАЖ МЕТАЛЛОКОНСТРУКЦИЙ** | | | | | | |
| 1, 3—5 | 36,3 | 4,81 | 4,73 | 0,08 | 0,03 | 8,97 |
| 2а, 2в, 8в, 8д, 8е, 12г—12е | 37,7 | 5,75 | 5,67 | 0,08 | 0,03 | 8,97 |
| 2б, 8а, 8б, 8г, 12а—12в | 37,4 | 5,52 | 5,44 | 0,08 | 0,03 | 8,97 |
| 2г | 39 | 6,71 | 6,62 | 0,09 | 0,04 | 8,97 |
| 6 | 37 | 4,81 | 4,73 | 0,08 | 0,03 | 8,97 |
| 7, 11 | 37 | 5,52 | 5,44 | 0,08 | 0,03 | 8,97 |
| 9 | 38,6 | 5,75 | 5,67 | 0,08 | 0,03 | 8,97 |
| 10 | 42,1 | 6,22 | 6,14 | 0,08 | 0,03 | 8,97 |

**Районная цена № 1-785**

Лиана из деревянных конструкций

*Измеритель — 1 лиана*

| Районы | Прямые затраты, руб. | Нормативная условно-чистая продукция, руб. | В том числе, руб. | | | Затраты труда рабочих, чел. ч |
|---|---|---|---|---|---|---|
| | | | основная заработная плата рабочих | эксплуатация машин | | |
| | | | | всего | в том числе заработная плата рабочих, обслуживающих машины | |
| **РАЗДЕЛ I. СТРОИТЕЛЬНЫЕ РАБОТЫ** | | | | | | |
| 1а, 1б, 1г, 1д, 1ж, 3а—3в | 74,9 | 10,19 | 9,19 | 1 | 0,29 | 16,4 |
| 1в, 1е | 76,6 | 10,19 | 9,19 | 1 | 0,29 | 16,4 |
| 2а, 2в, 8в, 8д, 9а, 9б | 78,1 | 12,06 | 11 | 1,06 | 0,35 | 16,4 |
| 2б, 7в—8б, 8г | 77,7 | 11,64 | 10,6 | 1,04 | 0,34 | 16,4 |
| 2г | 81,5 | 14,02 | 12,9 | 1,12 | 0,41 | 16,4 |
| 3г—5а | 78,5 | 10,19 | 9,19 | 1 | 0,29 | 16,4 |
| 5б | 80,7 | 10,19 | 9,19 | 1 | 0,29 | 16,4 |
| 6а, 6в | 84,2 | 10,19 | 9,19 | 1 | 0,29 | 16,4 |
| 6б | 83,3 | 10,19 | 9,19 | 1 | 0,29 | 16,4 |
| 7а, 7б | 76,4 | 11,64 | 10,6 | 1,04 | 0,34 | 16,4 |

*Продолжение*

| Районы | Прямые затраты, руб. | Нормативная условно-чистая продукция, руб. | В том числе, руб. | | | Затраты труда рабочих, чел.-ч |
|---|---|---|---|---|---|---|
| | | | основная заработная плата рабочих | эксплуатация машин | | |
| | | | | всего | в том числе заработная плата рабочих, обслуживающих машины | |
| 8е | 80,7 | 12,06 | 11 | 1,06 | 0,35 | 16,4 |
| 9в | 79,2 | 12,06 | 11 | 1,06 | 0,35 | 16,4 |
| 10а, 10б | 81 | 12,99 | 11,9 | 1,09 | 0,38 | 16,4 |
| 10в | 82,5 | 12,99 | 11,9 | 1,09 | 0,38 | 16,4 |
| 11а | 90,2 | 11,64 | 10,6 | 1,04 | 0,34 | 16,4 |
| 11б, 11в, 11д—12а, 12в | 85 | 11,64 | 10,6 | 1,04 | 0,34 | 16,4 |
| 11г, 12б | 84,2 | 11,64 | 10,6 | 1,04 | 0,34 | 16,4 |
| 12г, 12д | 85,6 | 12,06 | 11 | 1,06 | 0,35 | 16,4 |
| 12е | 87,5 | 12,06 | 11 | 1,06 | 0,35 | 16,4 |
| РАЗДЕЛ II. МОНТАЖ МЕТАЛЛОКОНСТРУКЦИЙ | | | | | | |
| 1, 3, 5 | 54,5 | 8,42 | 8,29 | 0,13 | 0,04 | 15,7 |
| 2а, 2в, 8в, 8д, 8е, 12г—12е | 56,6 | 10,09 | 9,95 | 0,14 | 0,05 | 15,7 |
| 2б, 8а, 8б, 8г, 12а—12в | 56,1 | 9,67 | 9,53 | 0,14 | 0,05 | 15,4 |
| 2г | 58,8 | 11,75 | 11,6 | 0,15 | 0,06 | 15,7 |
| 4 | 53,7 | 8,42 | 8,29 | 0,13 | 0,04 | 15,7 |
| 6 | 55,3 | 8,42 | 8,29 | 0,13 | 0,04 | 15,7 |
| 7, 11 | 55,5 | 9,67 | 9,53 | 0,14 | 0,05 | 15,7 |
| 9 | 58 | 10,09 | 9,95 | 0,14 | 0,05 | 15,7 |
| 10 | 63,7 | 10,95 | 10,8 | 0,15 | 0,06 | 15,7 |

# 28. «ЛУНОХОД»

**Районная цена № 1-786**

«Луноход»

*Измеритель — 1 «луноход»*

| Районы | Прямые затраты, руб. | Нормативная условно-чистая продукция, руб. | В том числе, руб. | | | Затраты труда рабочих, чел.-ч |
|---|---|---|---|---|---|---|
| | | | основная заработная плата рабочих | эксплуатация машин | | |
| | | | | всего | в том числе заработная плата рабочих, обслуживающих машины | |
| РАЗДЕЛ I. СТРОИТЕЛЬНЫЕ РАБОТЫ | | | | | | |
| 1а, 1ж, 4а | 326 | 53,06 | 46,3 | 6,76 | 2,2 | 82,1 |
| 1б | 389 | 53,13 | 46,3 | 6,83 | 2,2 | 82,1 |
| 1в, 5, 6в | 355 | 53,25 | 46,3 | 6,83 | 2,2 | 82,1 |
| 1г | 360 | 53,13 | 46,3 | 6,83 | 2,2 | 82,1 |
| 1д, 1е | 398 | 53,13 | 46,3 | 6,83 | 2,2 | 82,1 |
| 2а, 9б | 404 | 63,03 | 55,6 | 7,43 | 2,65 | 82,1 |
| 2б, 8б | 380 | 60,56 | 53,3 | 7,26 | 2,52 | 82,1 |
| 2в | 462 | 63,09 | 55,6 | 7,49 | 2,65 | 82,1 |
| 2г | 446 | 72,99 | 64,9 | 8,09 | 3,1 | 82,1 |
| 3 | 349 | 53 | 46,3 | 6,7 | 2,2 | 82,1 |
| 4б | 330 | 53,13 | 46,3 | 6,83 | 2,2 | 82,1 |
| 6а, 6б | 337 | 53,06 | 46,3 | 6,76 | 2,2 | 82,1 |
| 7а, 7б, 8а, 11г, 12б | 347 | 60,45 | 53,3 | 7,15 | 2,52 | 82,1 |
| 7в | 389 | 60,57 | 53,3 | 7,27 | 2,52 | 82,1 |
| 7г, 12а, 12в | 327 | 60,68 | 53,3 | 7,08 | 2,52 | 82,1 |
| 8в | 419 | 62,97 | 55,6 | 7,37 | 2,65 | 82,1 |
| 8г | 474 | 60,57 | 53,3 | 7,27 | 2,52 | 82,1 |
| 8д | 390 | 62,97 | 55,6 | 7,37 | 2,65 | 82,1 |
| 8е | 490 | 63,09 | 55,6 | 7,49 | 2,65 | 82,1 |
| 9а | 429 | 63,09 | 55,6 | 7,49 | 2,65 | 82,1 |
| 9в | 385 | 63,09 | 55,6 | 7,49 | 2,65 | 82,1 |
| 10а | 451 | 67,79 | 60,2 | 7,59 | 2,88 | 82,1 |
| 10б | 413 | 67,79 | 60,2 | 7,59 | 2,88 | 82,1 |
| 10в | 397 | 67,79 | 60,2 | 7,59 | 2,88 | 82,1 |
| 11а | 428 | 60,66 | 53,3 | 7,36 | 2,52 | 82,1 |
| 11б, 11в, 11д | 364 | 60,45 | 53,3 | 7,15 | 2,52 | 82,1 |
| 11е | 356 | 60,45 | 53,3 | 7,15 | 2,52 | 82,1 |
| 12г | 341 | 62,76 | 55,6 | 7,16 | 2,65 | 82,1 |
| 12д | 379 | 62,76 | 55,6 | 7,16 | 2,65 | 82,1 |
| 12е | 438 | 63,09 | 55,6 | 7,49 | 2,65 | 82,1 |

*Продолжение*

| Районы | Прямые затраты, руб. | Нормативная условно-чистая продукция, руб. | В том числе, руб. | | | Затраты труда рабочих, чел.-ч |
|---|---|---|---|---|---|---|
| | | | основная заработная плата рабочих | эксплуатация машин | | |
| | | | | всего | в том числе заработная плата рабочих, обслуживающих машины | |
| **РАЗДЕЛ II. МОНТАЖ МЕТАЛЛОКОНСТРУКЦИЙ** | | | | | | |
| 1, 3, 5 | 13,7 | 1,09 | 0,4 | 0,69 | 0,25 | 0,63 |
| 2а, 2в, 8е, 12д, 12е | 14 | 1,22 | 0,48 | 0,74 | 0,3 | 0,63 |
| 2б | 14 | 1,18 | 0,46 | 0,73 | 0,28 | 0,63 |
| 2г | 14,3 | 1,35 | 0,56 | 0,79 | 0,35 | 0,63 |
| 4 | 13,4 | 1,09 | 0,4 | 0,69 | 0,25 | 0,63 |
| 6 | 14 | 1,09 | 0,4 | 0,69 | 0,25 | 0,63 |
| 7а—8б, 8г, 11а—12в | 13,8 | 1,18 | 0,46 | 0,73 | 0,28 | 0,63 |
| 8в, 8д, 12г | 13,9 | 1,22 | 0,48 | 0,74 | 0,3 | 0,63 |
| 9 | 14,5 | 1,22 | 0,48 | 0,74 | 0,3 | 0,63 |
| 10 | 16 | 1,28 | 0,52 | 0,76 | 0,32 | 0,63 |

## 29. МАНЕЖИ

**Районная цена № 1-787**

Манеж

*Измеритель — 1 манеж*

| Районы | Прямые затраты, руб. | Нормативная условно-чистая продукция, руб. | В том числе, руб. | | | Затраты труда рабочих, чел.-ч |
|---|---|---|---|---|---|---|
| | | | основная заработная плата рабочих | эксплуатация машин | | |
| | | | | всего | в том числе заработная плата рабочих, обслуживающих машины | |
| **СТРОИТЕЛЬНЫЕ РАБОТЫ** | | | | | | |
| 1а, 1б, 1г—1ж | 208 | 28,5 | 26,2 | 2,3 | 0,69 | 48,2 |
| 1в, 3а—3в, 5а | 213 | 28,5 | 26,2 | 2,3 | 0,69 | 48,2 |
| 2а, 8в, 8д | 216 | 33,84 | 31,4 | 2,44 | 0,83 | 48,2 |
| 2б, 7а—7в | 212 | 32,51 | 30,1 | 2,41 | 0,8 | 48,2 |
| 2в | 214 | 33,84 | 31,4 | 2,44 | 0,83 | 48,2 |
| 2г | 236 | 39,18 | 36,6 | 2,58 | 0,97 | 48,2 |
| 3г | 225 | 28,5 | 26,2 | 2,3 | 0,69 | 48,2 |
| 4, 5б | 221 | 28,5 | 26,2 | 2,3 | 0,69 | 48,2 |
| 6 | 229 | 28,5 | 26,2 | 2,3 | 0,69 | 48,2 |

*Продолжение*

| Районы | Прямые затраты, руб. | Нормативная условно чистая продукция, руб. | В том числе, руб | | | Затраты труда рабочих, чел ч |
|---|---|---|---|---|---|---|
| | | | основная заработная плата рабочих | эксплуатация машин | | |
| | | | | всего | в том числе заработная плата рабочих, обслуживающих машины | |
| 7г, 8а | 218 | 32,51 | 30,1 | 2,41 | 0,8 | 48,2 |
| 8б | 216 | 32,51 | 30,1 | 2,41 | 0,8 | 48,2 |
| 8г | 221 | 32,51 | 30,1 | 2,41 | 0,8 | 48,2 |
| 8е | 238 | 33,84 | 31,4 | 2,44 | 0,83 | 48,2 |
| 9а, 9б | 220 | 33,84 | 31,4 | 2,44 | 0,83 | 48,2 |
| 9в | 226 | 33,84 | 31,4 | 2,44 | 0,83 | 48,2 |
| 10а | 222 | 36,51 | 34 | 2,51 | 0,9 | 48,2 |
| 10б, 10в | 228 | 36,51 | 34 | 2,51 | 0,9 | 48,2 |
| 11а—12б | 233 | 32,51 | 30,1 | 2,41 | 0,8 | 48,2 |
| 12в | 237 | 32,51 | 30,1 | 2,41 | 0,8 | 48,2 |
| 12г, 12д | 235 | 33,84 | 31,4 | 2,44 | 0,83 | 48,2 |
| 12е | 245 | 33,84 | 31,4 | 2,44 | 0,83 | 48,2 |

**Районная цена № 1-788**

Манеж-автомобиль из железобетонных конструкций
Масса сборных бетонных и железобетонных конструкций — 2 т

*Измеритель — 1 манеж-автомобиль*

| Районы | Прямые затраты, руб. | Нормативная условно чистая продукция, руб. | В том числе, руб. | | | Затраты труда рабочих, чел.-ч |
|---|---|---|---|---|---|---|
| | | | основная заработная плата рабочих | эксплуатация машин | | |
| | | | | всего | в том числе заработная плата рабочих, обслуживающих машины | |
| СТРОИТЕЛЬНЫЕ РАБОТЫ | | | | | | |
| 1а, 1ж, 3б | 209 | 19,7 | 16,9 | 2,8 | 1,04 | 29 |
| 1б, 1в, 1д, 5а, 6а | 219 | 19,7 | 16,9 | 2,8 | 1,04 | 29 |
| 1г | 223 | 19,7 | 16,9 | 2,8 | 1,04 | 29 |
| 1е, 6в | 227 | 19,7 | 16,9 | 2,8 | 1,04 | 29 |
| 2а | 249 | 23,2 | 20,2 | 3 | 1,25 | 29 |
| 2б, 7а, 12в | 229 | 22,35 | 19,4 | 2,95 | 1,2 | 29 |
| 2в | 284 | 23,2 | 20,2 | 3 | 1,25 | 29 |
| 2г | 245 | 26,81 | 23,6 | 3,21 | 1,46 | 29 |
| 3а, 3в, 3г | 206 | 19,7 | 16,9 | 2,8 | 1,04 | 29 |
| 4, 6б | 214 | 19,7 | 16,9 | 2,8 | 1.04 | 29 |
| 5б | 256 | 19,7 | 16,9 | 2,8 | 1,04 | 29 |

*Продолжение*

| Районы | Прямые затраты, руб. | Нормативная условно-чистая продукция, руб. | В том числе, руб. | | | Затраты труда рабочих, чел.-ч |
|---|---|---|---|---|---|---|
| | | | основная заработная плата рабочих | эксплуатация машин | | |
| | | | | всего | в том числе заработная плата рабочих, обслуживающих машины | |
| 7б | 219 | 22,35 | 19,4 | 2,95 | 1,2 | 29 |
| 7в, 7г, 8б | 223 | 22,35 | 19,4 | 2,95 | 1,2 | 29 |
| 8а, 11г | 233 | 22,35 | 19,4 | 2,95 | 1,2 | 29 |
| 8в, 8е, 12е | 240 | 23,2 | 20,2 | 3 | 1,25 | 29 |
| 8г, 11д | 240 | 22,35 | 19,4 | 2,95 | 1,2 | 29 |
| 8д | 233 | 23,2 | 20,2 | 3 | 1,25 | 29 |
| 9а, 9б | 237 | 23,2 | 20,2 | 3 | 1,25 | 29 |
| 9в | 288 | 23,2 | 20,2 | 3 | 1,25 | 29 |
| 10а | 262 | 25,01 | 21,9 | 3,11 | 1,36 | 29 |
| 10б | 277 | 25,01 | 21,9 | 3,11 | 1,36 | 29 |
| 10в | 293 | 25,01 | 21,9 | 3,11 | 1,36 | 29 |
| 11а | 314 | 22,35 | 19,4 | 2,95 | 1,2 | 29 |
| 11б | 248 | 22,35 | 19,4 | 2,95 | 1,2 | 29 |
| 11в, 12б | 245 | 22,35 | 19,4 | 2,95 | 1,2 | 29 |
| 11е | 243 | 22,35 | 19,4 | 2,95 | 1,2 | 29 |
| 12а | 222 | 22,35 | 19,4 | 2,95 | 1,2 | 29 |
| 12г | 228 | 23,2 | 20,2 | 3 | 1,25 | 29 |
| 12д | 258 | 23,2 | 20,2 | 3 | 1,25 | 29 |

**Районная цена № 1-789**

Манеж из деревянных конструкций

*Измеритель — 1 манеж*

| Районы | Прямые затраты, руб. | Нормативная условно-чистая продукция, руб. | В том числе, руб. | | | Затраты труда рабочих, чел.-ч |
|---|---|---|---|---|---|---|
| | | | основная заработная плата рабочих | эксплуатация машин | | |
| | | | | всего | в том числе заработная плата рабочих, обслуживающих машины | |
| РАЗДЕЛ I. СТРОИТЕЛЬНЫЕ РАБОТЫ | | | | | | |
| 1а, 1г, 3в | 141 | 26,39 | 24,1 | 2,29 | 0,68 | 43,1 |
| 1б, 1д, 3б | 144 | 26,39 | 24,1 | 2,29 | 0,68 | 43,1 |
| 1в, 1е, 3а | 148 | 26,39 | 24,1 | 2,29 | 0,68 | 43,1 |
| 1ж | 146 | 26,39 | 24,1 | 2,29 | 0,68 | 43,1 |
| 2а, 2в, 8в, 8д, 9б | 152 | 31,32 | 28,9 | 2,42 | 0,81 | 43,1 |
| 2б, 7в, 7г, 8б | 150 | 30,09 | 27,7 | 2,39 | 0,78 | 43,1 |

*Продолжение*

| Районы | Прямые затраты, руб. | Нормативная условно-чистая продукция, руб. | В том числе, руб. | | | Затраты труда рабочих, чел.-ч |
|---|---|---|---|---|---|---|
| | | | основная заработная плата рабочих | эксплуатация машин | | |
| | | | | всего | в том числе заработная плата рабочих, обслуживающих машины | |
| 2г | 173 | 36,26 | 33,7 | 2,56 | 0,95 | 43,1 |
| 3г, 4а, 5 | 153 | 26,39 | 24,1 | 2,29 | 0,68 | 43,1 |
| 4б | 151 | 26,39 | 24,1 | 2,29 | 0,68 | 43,1 |
| 6а, 6б | 164 | 26,39 | 24,1 | 2,29 | 0,68 | 43,1 |
| 6в | 169 | 26,39 | 24,1 | 2,29 | 0,68 | 43,1 |
| 7а, 7б | 144 | 30,09 | 27,7 | 2,39 | 0,78 | 43,1 |
| 8а | 152 | 30,09 | 27,7 | 2,39 | 0,78 | 43,1 |
| 8г | 159 | 30,09 | 27,7 | 2,39 | 0,78 | 43,1 |
| 8е | 180 | 31,32 | 28,9 | 2,42 | 0,81 | 43,1 |
| 9а | 156 | 31,32 | 28,9 | 2,42 | 0,81 | 43,1 |
| 9в | 158 | 31,32 | 28,9 | 2,42 | 0,81 | 43,1 |
| 10а, 10б | 166 | 33,79 | 31,3 | 2,49 | 0,88 | 43,1 |
| 10в | 164 | 33,79 | 31,3 | 2,49 | 0,88 | 43,1 |
| 11а—11в, 11д, 11е | 178 | 30,09 | 27,7 | 2,39 | 0,78 | 43,1 |
| 11г, 12б | 176 | 30,09 | 27,7 | 2,39 | 0,78 | 43,1 |
| 12а | 169 | 30,09 | 27,7 | 2,39 | 0,78 | 43,1 |
| 12в | 172 | 30,09 | 27,7 | 2,39 | 0,78 | 43,1 |
| 12г | 172 | 31,32 | 28,9 | 2,42 | 0,81 | 43,1 |
| 12д | 174 | 31,32 | 28,9 | 2,42 | 0,81 | 43,1 |
| 12е | 187 | 31,32 | 28,9 | 2,42 | 0,81 | 43,1 |
| **РАЗДЕЛ II МОНТАЖ МЕТАЛЛОКОНСТРУКЦИЙ** | | | | | | |
| 1, 3, 5 | 9,9 | 1,53 | 1,51 | 0,02 | 0,01 | 2,86 |
| 2а, 2в, 8в, 8д, 8е, 12г—12е | 10,3 | 1,84 | 1,81 | 0,03 | 0,01 | 2,86 |
| 2б, 8а, 8б, 8г, 12а—12в | 10,2 | 1,76 | 1,73 | 0,03 | 0,01 | 2,86 |
| 2г | 10,7 | 2,14 | 2,11 | 0,03 | 0,01 | 2,86 |
| 4 | 9,76 | 1,53 | 1,51 | 0,02 | 0,01 | 2,86 |
| 6 | 10 | 1,53 | 1,51 | 0,02 | 0,01 | 2,86 |
| 7, 11 | 10,1 | 1,76 | 1,73 | 0,03 | 0,01 | 2,86 |
| 9 | 10,5 | 1,84 | 1,81 | 0,03 | 0,01 | 2,86 |
| 10 | 11,6 | 1,99 | 1,96 | 0,03 | 0,01 | 2,86 |

# 30. МАЧТА ДЛЯ ЛАЗАНИЯ

**Районная цена № 1-790**

Мачта для лазания

*Измеритель — 1 мачта*

| Районы | Прямые затраты, руб. | Нормативная условно-чистая продукция, руб. | В том числе, руб. | | | Затраты труда рабочих, чел.-ч |
|---|---|---|---|---|---|---|
| | | | основная заработная плата рабочих | эксплуатация машин | | |
| | | | | всего | в том числе заработная плата рабочих, обслуживающих машины | |
| **РАЗДЕЛ I. СТРОИТЕЛЬНЫЕ РАБОТЫ** | | | | | | |
| 1а, 1ж, 3а, 3б, 3г, 6а, 6б | 20,7 | 4,02 | 3,3 | 0,72 | 0,25 | 5,58 |
| 1б, 1г—1е, 4б | 21,4 | 4,03 | 3,3 | 0,73 | 0,25 | 5,58 |
| 1в, 4а, 5а | 21 | 4,03 | 3,3 | 0,73 | 0,25 | 5,58 |
| 2а, 8е, 12е | 23,6 | 4,74 | 3,96 | 0,78 | 0,3 | 5,58 |
| 2б, 8а, 8г, 11в—11е | 22,4 | 4,57 | 3,8 | 0,77 | 0,29 | 5,58 |
| 2в, 9в | 25,4 | 4,74 | 3,96 | 0,78 | 0,3 | 5,58 |
| 2г | 26 | 5,46 | 4,62 | 0,84 | 0,35 | 5,58 |
| 3в | 20,5 | 4,03 | 3,3 | 0,73 | 0,25 | 5,58 |
| 5б | 23,2 | 4,03 | 3,3 | 0,73 | 0,25 | 5,58 |
| 6в | 22 | 4,03 | 3,3 | 0,73 | 0,25 | 5,58 |
| 7, 8б | 22 | 4,57 | 3,8 | 0,77 | 0,29 | 5,58 |
| 8в, 9а | 22 | 4,74 | 3,96 | 0,78 | 0,3 | 5,58 |
| 8д, 12г | 22,8 | 4,74 | 3,96 | 0,78 | 0,3 | 5,58 |
| 9б | 22,3 | 4,74 | 3,96 | 0,78 | 0,3 | 5,58 |
| 10а | 23,3 | 5,1 | 4,29 | 0,81 | 0,33 | 5,58 |
| 10б | 25,3 | 5,1 | 4,29 | 0,81 | 0,33 | 5,58 |
| 10в | 26,5 | 5,1 | 4,29 | 0,81 | 0,33 | 5,58 |
| 11а | 27 | 4,57 | 3,8 | 0,77 | 0,29 | 5,58 |
| 11б, 12б | 22,8 | 4,57 | 3,8 | 0,77 | 0,29 | 5,58 |
| 12а | 21,6 | 4,56 | 3,8 | 0,76 | 0,29 | 5,58 |
| 12в | 21,1 | 4,56 | 3,8 | 0,76 | 0,29 | 5,58 |
| 12д | 24,9 | 4,74 | 3,96 | 0,78 | 0,3 | 5,58 |
| **РАЗДЕЛ II. МОНТАЖ МЕТАЛЛОКОНСТРУКЦИЙ** | | | | | | |
| 1, 3—5 | 39,6 | 4,58 | 4,49 | 0,09 | 0,03 | 6,7 |
| 2а, 2в, 8в, 8д, 8е, 12г—12е | 40,9 | 5,4 | 5,39 | 0,1 | 0,04 | 6,7 |
| 2б, 8а, 8б, 8г, 12а—12в | 40,6 | 5,26 | 5,16 | 0,1 | 0,04 | 6,7 |
| 2г | 42,3 | 6,39 | 6,29 | 0,1 | 0,04 | 6,7 |
| 6 | 40,3 | 4,58 | 4,49 | 0,09 | 0,03 | 6,7 |
| 7, 11 | 40,2 | 5,26 | 5,16 | 0,1 | 0,04 | 6,7 |
| 9 | 42 | 5,49 | 5,39 | 0,1 | 0,04 | 6,7 |
| 10 | 45,9 | 5,93 | 5,83 | 0,1 | 0,04 | 6,7 |

# 31. МОСТИКИ

**Районная цена № 1-791**

Мостик из железобетонных конструкций

Масса сборных бетонных и железобетонных конструкций — 2 т

*Измеритель — 1 мостик*

| Районы | Прямые затраты, руб. | Нормативная условно-чистая продукция, руб. | В том числе, руб. | | | Затраты труда рабочих, чел.-ч |
|---|---|---|---|---|---|---|
| | | | основная заработная плата рабочих | эксплуатация машин | | |
| | | | | всего | в том числе заработная плата рабочих, обслуживающих машины | |
| СТРОИТЕЛЬНЫЕ РАБОТЫ | | | | | | |
| 1а | 140 | 15,76 | 14,4 | 1,36 | 0,48 | 24,8 |
| 1б, 1д, 6в | 162 | 15,76 | 14,4 | 1,36 | 0,48 | 24,8 |
| 1в, 4 | 146 | 15,76 | 14,4 | 1,36 | 0,48 | 24,8 |
| 1г, 1е | 157 | 15,76 | 14,4 | 1,36 | 0,48 | 24,8 |
| 1ж, 3г | 136 | 15,76 | 14,4 | 1,36 | 0,48 | 24,8 |
| 2а | 189 | 18,76 | 17,3 | 1,46 | 0,58 | 24,8 |
| 2б, 7в, 8а, 8б, 12в | 163 | 18,03 | 16,6 | 1,43 | 0,56 | 24,8 |
| 2в | 233 | 18,76 | 17,3 | 1,46 | 0,58 | 24,8 |
| 2г | 180 | 21,75 | 20,2 | 1,55 | 0,68 | 24,8 |
| 3а—3в | 136 | 15,76 | 14,4 | 1,36 | 0,48 | 24,8 |
| 5а | 152 | 15,76 | 14,4 | 1,36 | 0,48 | 24,8 |
| 5б | 186 | 15,76 | 14,4 | 1,36 | 0,48 | 24,8 |
| 6а, 6б | 145 | 15,76 | 14,4 | 1,36 | 0,48 | 24,8 |
| 7а | 154 | 18,03 | 16,6 | 1,43 | 0,56 | 24,8 |
| 7б, 7г | 152 | 18,03 | 16,6 | 1,43 | 0,56 | 24,8 |
| 8в | 178 | 18,76 | 17,3 | 1,46 | 0,58 | 24,8 |
| 8г | 183 | 18,03 | 16,6 | 1,43 | 0,56 | 24,8 |
| 8д, 12г | 163 | 18,76 | 17,3 | 1,46 | 0,58 | 24,8 |
| 8е | 180 | 18,76 | 17,3 | 1,46 | 0,58 | 24,8 |
| 9а | 171 | 18,76 | 17,3 | 1,46 | 0,58 | 24,8 |
| 9б | 168 | 18,76 | 17,3 | 1,46 | 0,58 | 24,8 |
| 9в | 223 | 18,76 | 17,3 | 1,46 | 0,58 | 24,8 |
| 10а | 193 | 20,2 | 18,7 | 1,5 | 0,63 | 24,8 |
| 10б | 221 | 20,2 | 18,7 | 1,5 | 0,63 | 24,8 |
| 10в | 233 | 20,2 | 18,7 | 1,5 | 0,63 | 24,8 |
| 11а | 248 | 18,03 | 16,6 | 1,43 | 0,56 | 24,8 |
| 11б | 178 | 18,03 | 16,6 | 1,43 | 0,56 | 24,8 |
| 11в | 170 | 18,03 | 16,6 | 1,43 | 0,56 | 24,8 |
| 11г | 166 | 18,03 | 16,6 | 1,43 | 0,56 | 24,8 |
| 11д, 11е, 12б | 173 | 18,03 | 16,6 | 1,43 | 0,56 | 24,8 |
| 12а | 148 | 18,03 | 16,6 | 1,43 | 0,56 | 24,8 |
| 12д | 215 | 18,76 | 17,3 | 1,46 | 0,58 | 24,8 |
| 12е | 174 | 18,76 | 17,3 | 1,46 | 0,58 | 24,8 |

**Районная цена № 1-792**

Мостик из деревянных конструкций

*Измеритель — 1 мостик*

| Районы | Прямые затраты, руб. | Нормативная условно-чистая продукция, руб. | В том числе, руб. | | | Затраты труда рабочих, чел.-ч |
|---|---|---|---|---|---|---|
| | | | основная заработная плата рабочих | эксплуатация машин | | |
| | | | | всего | в том числе заработная плата рабочих, обслуживающих машины | |
| СТРОИТЕЛЬНЫЕ РАБОТЫ | | | | | | |
| 1а, 1б, 1г, 1д, 1ж, 3а—3в | 124 | 24,46 | 22,5 | 1,96 | 0,58 | 40 |
| 1в, 1е | 127 | 24,46 | 22,5 | 1,96 | 0,58 | 40 |
| 2а, 8в, 9б, 9в | 131 | 29,08 | 27 | 2.08 | 0,69 | 40 |
| 2б, 7в—8а, 8г | 131 | 27,95 | 25,9 | 2,05 | 0,67 | 40 |
| 2в, 9а | 133 | 29,08 | 27 | 2,08 | 0,69 | 40 |
| 2г | 141 | 33,7 | 31,5 | 2,2 | 0,81 | 40 |
| 3г—5б | 131 | 24,46 | 22,5 | 1,96 | 0,58 | 40 |
| 6а, 6б | 141 | 24,46 | 22,5 | 1,96 | 0,58 | 40 |
| 6в | 142 | 24,46 | 22,5 | 1,96 | 0,58 | 40 |
| 7а, 7б | 128 | 27,95 | 25,9 | 2,05 | 0,67 | 40 |
| 8б | 130 | 27,95 | 25,9 | 2,05 | 0,67 | 40 |
| 8д | 129 | 29,08 | 27 | 2,08 | 0,69 | 40 |
| 8е | 137 | 29,08 | 27 | 2,08 | 0,69 | 40 |
| 10а | 142 | 31,44 | 29,3 | 2,14 | 0,75 | 40 |
| 10б, 10в | 137 | 31,44 | 29,3 | 2,14 | 0,75 | 40 |
| 11, 12в | 146 | 27,95 | 25,9 | 2,05 | 0,67 | 40 |
| 12а, 12б | 144 | 27,95 | 25,9 | 2,05 | 0,67 | 40 |
| 12г | 145 | 29,08 | 27 | 2,08 | 0,69 | 40 |
| 12д | 147 | 29,08 | 27 | 2,08 | 0,69 | 40 |
| 12е | 152 | 29,08 | 27 | 2,08 | 0,69 | 40 |

**Районная цена № 1-793**

Мостик пешеходный

Масса сборных бетонных и железобетонных конструкций — 2 *т*

*Измеритель — 1 мостик*

| Районы | Прямые затраты, руб. | Нормативная условно-чистая продукция, руб. | В том числе, руб. | | | Затраты труда рабочих, чел.-ч |
|---|---|---|---|---|---|---|
| | | | основная заработная плата рабочих | эксплуатация машин | | |
| | | | | всего | в том числе заработная плата рабочих, обслуживающих машины | |
| РАЗДЕЛ 1. СТРОИТЕЛЬНЫЕ РАБОТЫ | | | | | | |
| 1а, 1ж | 76,8 | 6,48 | 5,21 | 1,27 | 0,38 | 9,39 |
| 1б, 6в | 90 | 6,48 | 5,21 | 1,27 | 0,38 | 9,39 |
| 1в | 83 | 6,48 | 5,21 | 1,27 | 0,38 | 9,39 |
| 1г | 85 | 6,48 | 5,21 | 1,27 | 0,38 | 9,39 |
| 1д, 1е | 91,8 | 6,48 | 5,21 | 1,27 | 0,38 | 9,39 |
| 2а | 100 | 7,59 | 6,25 | 1,34 | 0,46 | 9,39 |
| 2б | 87,5 | 7,31 | 5,99 | 1,32 | 0,44 | 9,39 |
| 2в | 122 | 7,59 | 6,25 | 1,34 | 0,46 | 9,39 |
| 2г | 92,9 | 8,71 | 7,29 | 1,42 | 0,53 | 9,39 |
| 3 | 75,5 | 6,48 | 5,21 | 1,27 | 0,38 | 9,39 |
| 4 | 77,7 | 6,48 | 5,21 | 1,27 | 0,38 | 9,39 |
| 5а | 81,8 | 6,48 | 5,21 | 1,27 | 0,38 | 9,39 |
| 5б | 101 | 6,48 | 5,21 | 1,27 | 0,38 | 9,39 |
| 6а, 6б | 79,7 | 6,48 | 5,21 | 1,27 | 0,38 | 9,39 |
| 7а, 7б | 82,5 | 7,31 | 5,99 | 1,32 | 0,44 | 9,39 |
| 7в, 8а, 8б, 11г | 85,6 | 7,31 | 5,99 | 1,32 | 0,44 | 9,39 |
| 7г, 12а | 77,4 | 7,31 | 5,99 | 1,32 | 0,44 | 9,39 |
| 8в, 9а, 12е | 98,2 | 7,59 | 6,25 | 1,34 | 0,46 | 9,39 |
| 8г, 11б | 94,1 | 7,31 | 5,99 | 1,32 | 0,44 | 9,39 |
| 8д, 8е | 87 | 7,59 | 6,25 | 1,34 | 0,46 | 9,39 |
| 9б | 88,5 | 7,59 | 6,25 | 1,34 | 0,46 | 9,39 |
| 9в | 109 | 7,59 | 6,25 | 1,34 | 0,46 | 9,39 |
| 10а | 98,3 | 8,15 | 6,77 | 1,38 | 0,5 | 9,39 |
| 10б | 108 | 8,15 | 6,77 | 1,38 | 0,5 | 9,39 |
| 10в | 117 | 8,15 | 6,77 | 1,38 | 0,5 | 9,39 |
| 11а | 129 | 7,31 | 5,99 | 1,32 | 0,44 | 9,39 |
| 11в, 11е | 92,5 | 7,31 | 5,99 | 1,32 | 0,44 | 9,39 |
| 11д, 12в | 90,2 | 7,31 | 5,99 | 1,32 | 0,44 | 9,39 |
| 12б | 89 | 7,31 | 5,99 | 1,32 | 0,44 | 9,39 |
| 12г | 85,4 | 7,59 | 6,25 | 1,34 | 0,46 | 9,39 |
| 12д | 114 | 7,59 | 6,25 | 1,34 | 0,46 | 9,39 |

*Продолжение*

| Районы | Прямые затраты, руб. | Нормативная условно-чистая продукция, руб. | В том числе, руб | | | Затраты труда рабочих, чел.-ч |
|---|---|---|---|---|---|---|
| | | | основная заработная плата рабочих | эксплуатация машин | | |
| | | | | всего | в том числе заработная плата рабочих, обслуживающих машины | |
| РАЗДЕЛ II. МОНТАЖ МЕТАЛЛОКОНСТРУКЦИЙ | | | | | | |
| 1, 3, 5 | 55,4 | 8,55 | 8,42 | 0,13 | 0,05 | 16 |
| 2а, 2в, 8в, 8д, 8е, 12г—12е | 57,5 | 10,24 | 10,1 | 0,14 | 0,05 | 16 |
| 2б, 8а, 8б, 8г, 12а—12в | 57 | 9,83 | 9,69 | 0,14 | 0,05 | 16 |
| 2г | 59,8 | 11,95 | 11,8 | 0,15 | 0,06 | 16 |
| 4 | 54,6 | 8,55 | 8,42 | 0,13 | 0,05 | 16 |
| 6 | 56,2 | 8,55 | 8,42 | 0,13 | 0,05 | 16 |
| 7, 11 | 56,4 | 9,83 | 9,69 | 0,14 | 0,05 | 16 |
| 9 | 59 | 10,24 | 10,1 | 0,14 | 0,05 | 16 |
| 10 | 64,7 | 11,15 | 11 | 0,15 | 0,06 | 16 |

## 32. НАВЕСЫ

**Районная цена № 1-794**

Навес теневой

*Измеритель — 1 навес*

| Районы | Прямые затраты, руб. | Нормативная условно-чистая продукция, руб. | В том числе, руб. | | | Затраты труда рабочих, чел.-ч |
|---|---|---|---|---|---|---|
| | | | основная заработная плата рабочих | эксплуатация машин | | |
| | | | | всего | в том числе заработная плата рабочих, обслуживающих машины | |
| РАЗДЕЛ I. СТРОИТЕЛЬНЫЕ РАБОТЫ | | | | | | |
| 1а, 4 | 95,6 | 15,1 | 13,4 | 1,7 | 0,56 | 24 |
| 1б | 115 | 15,1 | 13,4 | 1,7 | 0,56 | 24 |
| 1в | 106 | 15,1 | 13,4 | 1,7 | 0,56 | 24 |
| 1г, 5а | 105 | 15,1 | 13,4 | 1,7 | 0,56 | 24 |
| 1д, 1е | 119 | 15,1 | 13,4 | 1,7 | 0,56 | 24 |
| 1ж | 94,7 | 15,1 | 13,4 | 1,7 | 0,56 | 24 |
| 2а | 114 | 17,82 | 16 | 1,82 | 0,67 | 24 |
| 2б, 8б, 11б, 11в, 11е, 12в | 108 | 17,19 | 15,4 | 1,79 | 0,64 | 24 |

*Продолжение*

| Районы | Прямые затраты, руб. | Нормативная условно чистая продукция, руб. | В том числе, руб | | | Затраты труда рабочих, чел.-ч |
|---|---|---|---|---|---|---|
| | | | основная заработная плата рабочих | эксплуатация машин | | |
| | | | | всего | в том числе заработная плата рабочих, обслуживающих машины | |
| 2в, 8е, 9а | 128 | 17,82 | 16 | 1,82 | 0,67 | 24 |
| 2г | 118 | 20,63 | 18,7 | 1,93 | 0,78 | 24 |
| 3а—3в | 97,5 | 15,1 | 13,4 | 1,7 | 0,56 | 24 |
| 3г | 98,7 | 15,1 | 13,4 | 1,7 | 0,56 | 24 |
| 5б, 6в | 108 | 15,1 | 13,4 | 1,7 | 0,56 | 24 |
| 6а, 6б | 103 | 15,1 | 13,4 | 1,7 | 0,56 | 24 |
| 7а | 99,5 | 17,19 | 15,4 | 1,79 | 0,64 | 24 |
| 7б, 8а | 103 | 17,19 | 15,4 | 1,79 | 0,64 | 24 |
| 7в, 11д | 110 | 17,19 | 15,4 | 1,79 | 0,64 | 24 |
| 7г | 91,7 | 17,19 | 15,4 | 1,79 | 0,64 | 24 |
| 8в | 122 | 17,82 | 16 | 1,82 | 0,67 | 24 |
| 8г | 135 | 17,19 | 15,4 | 1,79 | 0,64 | 24 |
| 8д, 9в | 110 | 17,82 | 16 | 1,82 | 0,67 | 24 |
| 9б | 120 | 17,82 | 16 | 1,82 | 0,67 | 24 |
| 10а | 140 | 19,27 | 17,4 | 1,87 | 0,72 | 24 |
| 10б, 10в | 112 | 19,27 | 17,4 | 1,87 | 0,72 | 24 |
| 11а | 125 | 17,19 | 15,4 | 1,79 | 0,64 | 24 |
| 11г | 101 | 17,19 | 15,4 | 1,79 | 0,64 | 24 |
| 12а | 94 | 17,19 | 15,4 | 1,79 | 0,64 | 24 |
| 12б | 97 | 17,19 | 15,4 | 1,79 | 0,64 | 24 |
| 12г | 98,3 | 17,82 | 16 | 1,82 | 0,67 | 24 |
| 12д | 112 | 17,82 | 16 | 1,82 | 0,67 | 24 |
| 12е | 136 | 17,82 | 16 | 1,82 | 0,67 | 24 |
| **РАЗДЕЛ II. МОНТАЖ МЕТАЛЛОКОНСТРУКЦИЙ** | | | | | | |
| 1а, 1б | 37,9 | 10,82 | 10,7 | 0,12 | 0,04 | 18,1 |
| 1в—1ж, 3—6 | 43,1 | 10,82 | 10,7 | 0,12 | 0,04 | 18,1 |
| 2а, 2в, 8в, 8д, 9 | 42,3 | 12,93 | 12,8 | 0,13 | 0,04 | 18,1 |
| 2б, 7а—8б, 8г | 41,8 | 12,43 | 12,3 | 0,13 | 0,04 | 18,1 |
| 2г | 60,5 | 15,04 | 14,9 | 0,14 | 0,05 | 18,1 |
| 8е | 44,7 | 12,93 | 12,8 | 0,13 | 0,04 | 18,1 |
| 10 | 43,4 | 14,03 | 13,9 | 0,13 | 0,05 | 18,1 |
| 11 | 44,7 | 12,43 | 12,3 | 0,13 | 0,04 | 18,1 |
| 12а—12в | 39,5 | 12,43 | 12,3 | 0,13 | 0,04 | 18,1 |
| 12г—12е | 40 | 12,93 | 12,8 | 0,13 | 0,04 | 18,1 |

## Районная цена № 1-795

**Навес, тип I из сборных железобетонных конструкций длиной 6 м**

Масса сборных железобетонных конструкций — 22 т

*Измеритель — 1 навес*

| Районы | Прямые затраты, руб. | Нормативная условно чистая продукция, руб. | В том числе, руб | | | Затраты труда рабочих, чел. ч |
|---|---|---|---|---|---|---|
| | | | основная заработная плата рабочих | эксплуатация машин | | |
| | | | | всего | в том числе заработная плата рабочих, обслуживающих машины | |
| СТРОИТЕЛЬНЫЕ РАБОТЫ | | | | | | |
| 1а, 4, 6б | 1040 | 92,7 | 48,3 | 44,4 | 15,9 | 81,9 |
| 1б—1д, 5а | 1090 | 92,8 | 48,3 | 44,5 | 15,9 | 81,9 |
| 1е | 1140 | 92,8 | 48,3 | 44,5 | 15,9 | 81,9 |
| 1ж | 1010 | 92,6 | 48,3 | 44,3 | 15,9 | 81,9 |
| 2а | 1280 | 106 | 58 | 48 | 19,1 | 81,9 |
| 2б, 7а, 8б, 12в | 1160 | 102,5 | 55,6 | 46,9 | 18,3 | 81,9 |
| 2в, 9в | 1510 | 106 | 58 | 48 | 19,1 | 81,9 |
| 2г | 1220 | 119,2 | 67,7 | 51,5 | 22,3 | 81,9 |
| 3 | 989 | 92,6 | 48,3 | 44,3 | 15,9 | 81,9 |
| 5б | 1300 | 93,2 | 48,3 | 44,9 | 15,9 | 81,9 |
| 6а | 1060 | 92,8 | 48,3 | 44,5 | 15,9 | 81,9 |
| 6в | 1130 | 92,8 | 48,3 | 44,5 | 15,9 | 81,9 |
| 7б | 1120 | 102,5 | 55,6 | 46,9 | 18,3 | 81,9 |
| 7в, 7г | 1100 | 102,6 | 55,6 | 47 | 18,3 | 81,9 |
| 8а, 11д, 11е | 1190 | 102,5 | 55,6 | 46,9 | 18,3 | 81,9 |
| 8в | 1250 | 105,9 | 58 | 47,9 | 19,1 | 81,9 |
| 8г | 1220 | 102,7 | 55,6 | 47,1 | 18,3 | 81,9 |
| 8д, 9а | 1180 | 106 | 58 | 48 | 19,1 | 81,9 |
| 8е | 1210 | 106 | 58 | 48 | 19,1 | 81,9 |
| 9б | 1220 | 105,9 | 58 | 47,9 | 19,1 | 81,9 |
| 10а | 1330 | 112,3 | 62,8 | 49,5 | 20,7 | 81,9 |
| 10б | 1430 | 112,3 | 62,8 | 49,5 | 20,7 | 81,9 |
| 10в | 1540 | 112,3 | 62,8 | 49,5 | 20,7 | 81,9 |
| 11а | 1650 | 102,8 | 55,6 | 47,2 | 18,3 | 81,9 |
| 11б, 12б | 1240 | 102,5 | 55,6 | 46,9 | 18,3 | 81,9 |
| 11в, 11г | 1180 | 102,5 | 55,6 | 46,9 | 18,3 | 81,9 |
| 12а | 1090 | 102,3 | 55,6 | 46,7 | 18,3 | 81,9 |
| 12г | 1160 | 105,5 | 58 | 47,5 | 19,1 | 81,9 |
| 12д | 1360 | 105,5 | 58 | 47,5 | 19,1 | 81,9 |
| 12е | 1190 | 106 | 58 | 48 | 19,1 | 81,9 |

Примечание При изменении длины навеса на каждые 6 м следует применять дополнительно цены № 1-797 или № 1-798.

## Районная цена № 1-796

**Навес, тип II из сборных железобетонных конструкций длиной 6 м**

*Масса сборных железобетонных конструкций — 22 т*

*Измеритель — 1 навес*

| Районы | Прямые затраты, руб. | Нормативная условно-чистая продукция, руб | В том числе, руб. | | | Затраты труда рабочих, чел.-ч |
|---|---|---|---|---|---|---|
| | | | основная заработная плата рабочих | эксплуатация машин | | |
| | | | | всего | в том числе заработная плата рабочих, обслуживающих машины | |
| **СТРОИТЕЛЬНЫЕ РАБОТЫ** | | | | | | |
| 1а, 6а, 6б | 1120 | 77,3 | 37 | 40,3 | 14,7 | 61 |
| 1б—1д, 5а | 1170 | 77,4 | 37 | 40,4 | 14,7 | 61 |
| 1е, 6в | 1230 | 77,4 | 37 | 40,4 | 14,7 | 61 |
| 1ж | 1070 | 77,2 | 37 | 40,2 | 14,7 | 61 |
| 2а | 1380 | 88 | 44,4 | 43,6 | 17,6 | 61 |
| 2б, 7а, 8б | 1230 | 85,3 | 42,6 | 42,7 | 16,8 | 61 |
| 2в, 9в | 1650 | 88 | 44,4 | 43,6 | 17,6 | 61 |
| 2г | 1300 | 98,6 | 51,8 | 46,8 | 20,6 | 61 |
| 3 | 1040 | 77,2 | 37 | 40,2 | 14,7 | 61 |
| 4 | 1100 | 77,3 | 37 | 40,3 | 14,7 | 61 |
| 5б | 1420 | 77,8 | 37 | 40,8 | 14,7 | 61 |
| 7б | 1190 | 85,2 | 42,6 | 42,6 | 16,8 | 61 |
| 7в, 7г, 12а | 1170 | 85,1 | 42,6 | 42,5 | 16,8 | 61 |
| 8а, 8г, 11д, 11е | 1280 | 85,3 | 42,6 | 42,7 | 16,8 | 61 |
| 8в | 1340 | 87,9 | 44,4 | 43,5 | 17,6 | 61 |
| 8д, 9а, 12е | 1260 | 88 | 44,4 | 43,6 | 17,6 | 61 |
| 8е | 1270 | 88 | 44,4 | 43,6 | 17,6 | 61 |
| 9б | 1300 | 87,9 | 44,4 | 43,5 | 17,6 | 61 |
| 10а | 1400 | 93 | 48,1 | 44,9 | 19,1 | 61 |
| 10б | 1550 | 93 | 48,1 | 44,9 | 19,1 | 61 |
| 10в | 1680 | 93 | 48,1 | 44,9 | 19,1 | 61 |
| 11а | 1820 | 85,5 | 42,6 | 42,9 | 16,8 | 61 |
| 11б, 12б | 1330 | 85,2 | 42,6 | 42,6 | 16,8 | 61 |
| 11в, 11г | 1260 | 85,2 | 42,6 | 42,6 | 16,8 | 61 |
| 12в | 1250 | 84,9 | 42,6 | 42,3 | 16,8 | 61 |
| 12г | 1230 | 87,5 | 44,4 | 43,1 | 17,6 | 61 |
| 12д | 1450 | 87,5 | 44,4 | 43,1 | 17,6 | 61 |

Примечание. При изменении длины навеса на каждые 6 м следует применять дополнительно цены № 1-797 или № 1-798.

При удлинении навесов типа I и II секцией типа I на каждые 6 м

Масса сборных железобетонных конструкций — 15 т

*Измеритель — 1 секция*

| Районы | Прямые затраты, руб. | Нормативная условно-чистая продукция, руб. | В том числе, руб. | | | Затраты труда рабочих, чел.-ч |
|---|---|---|---|---|---|---|
| | | | основная заработная плата рабочих | эксплуатация машин | | |
| | | | | всего | в том числе заработная плата рабочих, обслуживающих машины | |
| **СТРОИТЕЛЬНЫЕ РАБОТЫ** | | | | | | |
| 1а, 4, 6а, 6б | 705 | 60,8 | 34,9 | 25,9 | 9,18 | 59,3 |
| 1б, 1в, 1д, 5а | 733 | 60,9 | 34,9 | 26 | 9,18 | 59,3 |
| 1г | 745 | 60,9 | 34,9 | 26 | 9,18 | 59,3 |
| 1е, 6в | 773 | 60,9 | 34,9 | 26 | 9,18 | 59,3 |
| 1ж | 676 | 60,8 | 34,9 | 25,9 | 9,18 | 59,3 |
| 2а | 856 | 69,8 | 41,8 | 28 | 11 | 59,3 |
| 2б, 7а, 12в | 776 | 67,5 | 40,1 | 27,4 | 10,5 | 59,3 |
| 2в, 9в | 1010 | 69,8 | 41,8 | 28 | 11 | 59,3 |
| 2г | 823 | 78,7 | 48,8 | 29,9 | 12,8 | 59,3 |
| 3 | 665 | 60,8 | 34,9 | 25,9 | 9,18 | 59,3 |
| 5б | 871 | 61,1 | 34,9 | 26,2 | 9,18 | 59,3 |
| 7б, 7г | 747 | 67,4 | 40,1 | 27,3 | 10,5 | 59,3 |
| 7в, 12а | 738 | 67,4 | 40,1 | 27,3 | 10,5 | 59,3 |
| 8а, 11д, 11е | 802 | 67,4 | 40,1 | 27,3 | 10,5 | 59,3 |
| 8б | 762 | 67,4 | 40,1 | 27,3 | 10,5 | 59,3 |
| 8в | 837 | 69,7 | 41,8 | 27,9 | 11 | 59,3 |
| 8г | 816 | 67,5 | 40,1 | 27,4 | 10,5 | 59,3 |
| 8д | 788 | 69,7 | 41,8 | 27,9 | 11 | 59,3 |
| 8е, 9б | 817 | 69,7 | 41,8 | 27,9 | 11 | 59,3 |
| 9а, 12е | 803 | 69,8 | 41,8 | 28 | 11 | 59,3 |
| 10а | 897 | 74,1 | 45,3 | 28,8 | 11,9 | 59,3 |
| 10б | 970 | 74,1 | 45,3 | 28,8 | 11,9 | 59,3 |
| 10в | 1040 | 74,1 | 45,3 | 28,8 | 11,9 | 59,3 |
| 11а | 1100 | 67,6 | 40,1 | 27,5 | 10,5 | 59,3 |
| 11б, 12б | 832 | 67,4 | 40,1 | 27,3 | 10,5 | 59,3 |
| 11в, 11г | 790 | 67,4 | 40,1 | 27,3 | 10,5 | 59,3 |
| 12г | 773 | 69,5 | 41,8 | 27,7 | 11 | 59,3 |
| 12д | 877 | 69,5 | 41,8 | 27,7 | 11 | 59,3 |

При удлинении навесов типа I и II секцией типа II на каждые 6 м
Масса сборных железобетонных конструкций — 15 т

*Измеритель — 1 секция*

| Районы | Прямые затраты, руб. | Нормативная условно-чистая продукция, руб. | В том числе, руб. | | | Затраты труда рабочих, чел.-ч |
|---|---|---|---|---|---|---|
| | | | основная заработная плата рабочих | эксплуатация машин | | |
| | | | | всего | в том числе заработная плата рабочих, обслуживающих машины | |
| **СТРОИТЕЛЬНЫЕ РАБОТЫ** | | | | | | |
| 1а, 6а, 6б | 773 | 48,1 | 26 | 22,1 | 8 | 42,7 |
| 1б, 1в, 1д, 5а | 808 | 48,1 | 26 | 22,1 | 8 | 42,7 |
| 1г | 826 | 48,1 | 26 | 22,1 | 8 | 42,7 |
| 1е | 856 | 48,1 | 26 | 22,1 | 8 | 42,7 |
| 1ж | 738 | 48 | 26 | 22 | 8 | 42,7 |
| 2а, 12д | 960 | 55,1 | 31,3 | 23,8 | 9,61 | 42,7 |
| 2б, 7а | 853 | 53,4 | 30 | 23,4 | 9,2 | 42,7 |
| 2в, 9в | 1140 | 55,2 | 31,3 | 23,9 | 9,61 | 42,7 |
| 2г | 900 | 62,1 | 36,5 | 25,6 | 11,2 | 42,7 |
| 3 | 722 | 48 | 26 | 22 | 8 | 42,7 |
| 4 | 765 | 48,1 | 26 | 22,1 | 8 | 42,7 |
| 5б | 984 | 48,3 | 26 | 22,3 | 8 | 42,7 |
| 6в | 868 | 48,1 | 26 | 22,1 | 8 | 42,7 |
| 7б, 7г | 823 | 53,3 | 30 | 23,3 | 9,2 | 42,7 |
| 7в, 12а | 808 | 53,3 | 30 | 23,3 | 9,2 | 42,7 |
| 8а, 8г, 11д, 11е | 890 | 53,4 | 30 | 23,4 | 9,2 | 42,7 |
| 8б | 834 | 53,3 | 30 | 23,3 | 9,2 | 42,7 |
| 8в | 922 | 55,1 | 31,3 | 23,8 | 9,61 | 42,7 |
| 8д | 862 | 55,1 | 31,3 | 23,8 | 9,61 | 42,7 |
| 8е, 9а, 12е | 875 | 55,2 | 31,3 | 23,9 | 9,61 | 42,7 |
| 9б | 898 | 55,1 | 31,3 | 23,8 | 9,61 | 42,7 |
| 10а | 969 | 58,5 | 33,9 | 24,6 | 10,4 | 42,7 |
| 10б | 1080 | 58,5 | 33,9 | 24,6 | 10,4 | 42,7 |
| 10в | 1170 | 58,5 | 33,9 | 24,6 | 10,4 | 42,7 |
| 11а | 1260 | 53,5 | 30 | 23,5 | 9,2 | 42,7 |
| 11б | 928 | 53,3 | 30 | 23,3 | 9,2 | 42,7 |
| 11в, 11г | 870 | 53,3 | 30 | 23,3 | 9,2 | 42,7 |
| 12б | 917 | 53,3 | 30 | 23,3 | 9,2 | 42,7 |
| 12в | 864 | 53,2 | 30 | 23,2 | 9,2 | 42,7 |
| 12г | 848 | 54,9 | 31,3 | 23,6 | 9,61 | 42,7 |

**Районная цена № 1-799**

Навес теневой, тип IA

Масса сборных железобетонных конструкций — 14 т
Масса кирпича строительного — 1 т

*Измеритель — 1 навес*

| Районы | Прямые затраты, руб. | Нормативная условно-чистая продукция, руб. | В том числе, руб. | | | Затраты труда рабочих, чел.-ч |
|---|---|---|---|---|---|---|
| | | | основная заработная плата рабочих | эксплуатация машин | | |
| | | | | всего | в том числе заработная плата рабочих, обслуживающих машины | |
| **РАЗДЕЛ I. СТРОИТЕЛЬНЫЕ РАБОТЫ** | | | | | | |
| 1а | 2360 | 359 | 251 | 108 | 35,4 | 423 |
| 1б—1г, 1ж, 3а—3в, 4б | 2430 | 358 | 251 | 107 | 35,4 | 423 |
| 1д, 3г, 4а | 2470 | 358 | 251 | 107 | 35,4 | 423 |
| 1е, 5а, 6а, 6б | 2500 | 358 | 251 | 107 | 35,4 | 423 |
| 2а, 12г | 2720 | 417 | 302 | 115 | 42,4 | 423 |
| 2б, 7а, 8а, 8б | 2550 | 402 | 289 | 113 | 40,7 | 423 |
| 2в, 12е | 2860 | 417 | 302 | 115 | 42,4 | 423 |
| 2г | 2920 | 474 | 352 | 122 | 49,5 | 423 |
| 5б | 2680 | 359 | 251 | 108 | 35,4 | 423 |
| 6в | 2560 | 359 | 251 | 108 | 35,4 | 423 |
| 7б | 2430 | 402 | 289 | 113 | 40,7 | 423 |
| 7в, 7г | 2510 | 402 | 289 | 113 | 40,7 | 423 |
| 8в, 8д, 9б | 2580 | 417 | 302 | 115 | 42,4 | 423 |
| 8г, 12в | 2710 | 402 | 289 | 113 | 40,7 | 423 |
| 8е | 3060 | 417 | 302 | 115 | 42,4 | 423 |
| 9а | 2660 | 417 | 302 | 115 | 42,4 | 423 |
| 9в, 12д | 2970 | 417 | 302 | 115 | 42,4 | 423 |
| 10а | 2840 | 445 | 327 | 118 | 46 | 423 |
| 10б | 3020 | 445 | 327 | 118 | 46 | 423 |
| 10в | 3090 | 445 | 327 | 118 | 46 | 423 |
| 11а | 3160 | 402 | 289 | 113 | 40,7 | 423 |
| 11б, 11е, 12б | 2830 | 402 | 289 | 113 | 40,7 | 423 |
| 11в | 2890 | 402 | 289 | 113 | 40,7 | 423 |
| 11г, 11д | 2780 | 402 | 289 | 113 | 40,7 | 423 |
| 12а | 2590 | 402 | 289 | 113 | 40,7 | 423 |
| **РАЗДЕЛ II. МОНТАЖ МЕТАЛЛОКОНСТРУКЦИЙ** | | | | | | |
| 1, 3, 5 | 189 | 29,16 | 28,7 | 0,46 | 0,16 | 54,5 |
| 2а, 2в, 8в, 8д, 8е, 12г—12е | 196 | 34,89 | 34,4 | 0,49 | 0,19 | 54,5 |
| 2б, 8а, 8б, 8г, 12а—12в | 194 | 33,48 | 33 | 0,48 | 0,18 | 54,5 |

*Продолжение*

| Районы | Прямые затраты, руб. | Нормативная условно-чистая продукция, руб. | В том числе, руб. | | | Затраты труда рабочих, чел.-ч |
|---|---|---|---|---|---|---|
| | | | основная заработная плата рабочих | эксплуатация машин | | |
| | | | | всего | в том числе заработная плата рабочих, обслуживающих машины | |
| 2г | 204 | 40,72 | 40,2 | 0,52 | 0,22 | 54,5 |
| 4 | 189 | 29,16 | 28,7 | 0,46 | 0,16 | 54,5 |
| 6 | 191 | 29,16 | 28,7 | 0,46 | 0,16 | 54,5 |
| 7, 11 | 192 | 33,48 | 33 | 0,48 | 0,18 | 54,5 |
| 9 | 201 | 34,89 | 34,4 | 0,49 | 0,19 | 54,5 |
| 10 | 220 | 37,8 | 37,3 | 0,5 | 0,2 | 54,5 |

**Районная цена № 1-800**

Навес теневой, тип 1Б

Масса сборных железобетонных конструкций — 11 т
Масса кирпича строительного — 1 т

*Измеритель — 1 навес*

| Районы | Прямые затраты, руб. | Нормативная условно-чистая продукция, руб. | В том числе, руб. | | | Затраты труда рабочих, чел.-ч |
|---|---|---|---|---|---|---|
| | | | основная заработная плата рабочих | эксплуатация машин | | |
| | | | | всего | в том числе заработная плата рабочих, обслуживающих машины | |
| РАЗДЕЛ I. СТРОИТЕЛЬНЫЕ РАБОТЫ | | | | | | |
| 1а | 2200 | 341,7 | 246 | 95,7 | 31,2 | 414 |
| 1б, 1г, 1ж, 3б, 3в, 4б | 2250 | 341,6 | 246 | 95,6 | 31,2 | 414 |
| 1в, 1д, 3а | 2280 | 341,6 | 246 | 95,6 | 31,2 | 414 |
| 1е, 3г, 4а, 5а | 2310 | 341,6 | 246 | 95,6 | 31,2 | 414 |
| 2а, 9а | 2470 | 397 | 295 | 102 | 37,4 | 414 |
| 2б, 7г—8б | 2350 | 382 | 282 | 100 | 35,8 | 414 |
| 2в | 2590 | 397 | 295 | 102 | 37,4 | 414 |
| 2г | 2720 | 452 | 344 | 108 | 43,6 | 414 |
| 5б | 2450 | 342 | 246 | 96 | 31,2 | 414 |
| 6а, 6б | 2350 | 341,6 | 246 | 95,6 | 31,2 | 414 |
| 6в | 2400 | 341,7 | 246 | 95,7 | 31,2 | 414 |
| 7а, 7в | 2320 | 382 | 282 | 100 | 35,8 | 414 |
| 7б | 2250 | 382 | 282 | 100 | 35,8 | 414 |

*Продолжение*

| Районы | Прямые затраты, руб. | Нормативная условно-чистая продукция, руб. | В том числе, руб. | | | Затраты труда рабочих, чел.-ч |
|---|---|---|---|---|---|---|
| | | | основная заработная плата рабочих | эксплуатация машин | | |
| | | | | всего | в том числе заработная плата рабочих, обслуживающих машины | |
| 8в, 8д, 9б | 2390 | 397 | 295 | 102 | 37,4 | 414 |
| 8г, 12в | 2510 | 382 | 282 | 100 | 35,8 | 414 |
| 8е | 2870 | 397 | 295 | 102 | 37,4 | 414 |
| 9в, 12д | 2710 | 397 | 295 | 102 | 37,4 | 414 |
| 10а | 2600 | 424 | 319 | 105 | 40,5 | 414 |
| 10б | 2770 | 424 | 319 | 105 | 40,5 | 414 |
| 10в | 2820 | 424 | 319 | 105 | 40,5 | 414 |
| 11а | 2870 | 382 | 282 | 100 | 35,8 | 414 |
| 11б, 11е, 12б | 2630 | 382 | 282 | 100 | 35,8 | 414 |
| 11в | 2660 | 382 | 282 | 100 | 35,8 | 414 |
| 11г, 11д | 2590 | 382 | 282 | 100 | 35,8 | 414 |
| 12а | 2420 | 382 | 282 | 100 | 35,8 | 414 |
| 12г | 2540 | 397 | 295 | 102 | 37,4 | 414 |
| 12е | 2680 | 397 | 295 | 102 | 37,4 | 414 |
| **РАЗДЕЛ II. МОНТАЖ МЕТАЛЛОКОНСТРУКЦИЙ** | | | | | | |
| 1, 3, 5 | 189 | 29,26 | 28,8 | 0,46 | 0,16 | 54,6 |
| 2а, 2в, 8в, 8д, 8е, 12г—12е | 196 | 34,99 | 34,5 | 0,49 | 0,19 | 54,6 |
| 2б, 8а, 8б, 8г, 12а—12в | 195 | 33,58 | 33,1 | 0,48 | 0,18 | 54,6 |
| 2г | 204 | 40,82 | 40,3 | 0,52 | 0,22 | 54,6 |
| 4 | 186 | 29,26 | 28,8 | 0,46 | 0,16 | 54,6 |
| 6 | 192 | 29,26 | 28,8 | 0,46 | 0,16 | 54,6 |
| 7, 11 | 192 | 33,58 | 33,1 | 0,48 | 0,18 | 54,6 |
| 9 | 201 | 34,99 | 34,5 | 0,49 | 0,19 | 54,6 |
| 10 | 221 | 37,9 | 37,4 | 0,5 | 0,2 | 54,6 |

**Районная цена № 1-801**

Навес теневой, тип IIА

Масса сборных железобетонных конструкций — 11 т
Масса кирпича строительного — 1 т

*Измеритель — 1 навес*

| Районы | Прямые затраты, руб. | Нормативная условно-чистая продукция, руб. | В том числе, руб. | | | Затраты труда рабочих, чел.-ч |
|---|---|---|---|---|---|---|
| | | | основная заработная плата рабочих | эксплуатация машин | | |
| | | | | всего | в том числе заработная плата рабочих, обслуживающих машины | |
| **РАЗДЕЛ I. СТРОИТЕЛЬНЫЕ РАБОТЫ** | | | | | | |
| 1а | 1890 | 282,8 | 195 | 87,8 | 28,8 | 325 |
| 1б—1г, 3а—3в, 4б | 1940 | 282,6 | 195 | 87,6 | 28,8 | 325 |
| 1д, 3г, 4а, 5а | 1980 | 282,7 | 195 | 87,7 | 28,8 | 325 |
| 1е, 6а, 6б | 2010 | 282,7 | 195 | 87,7 | 28,8 | 325 |
| 1ж | 1910 | 282,6 | 195 | 87,6 | 28,8 | 325 |
| 2а, 12г | 2160 | 327,6 | 234 | 93,6 | 34,6 | 325 |
| 2б, 7а, 8а, 8б | 2030 | 316,2 | 224 | 92,2 | 33,1 | 325 |
| 2в, 12е | 2270 | 327,7 | 234 | 93,7 | 34,6 | 325 |
| 2г | 2330 | 372,6 | 273 | 99,6 | 40,3 | 325 |
| 5б | 2130 | 283 | 195 | 88 | 28,8 | 325 |
| 6в | 2050 | 282,8 | 195 | 87,8 | 28,8 | 325 |
| 7б | 1940 | 316,1 | 224 | 92,1 | 33,1 | 325 |
| 7в, 7г | 2000 | 316,1 | 224 | 92,1 | 33,1 | 325 |
| 8в, 8д, 9б | 2060 | 327,6 | 234 | 93,6 | 34,6 | 325 |
| 8г, 12в | 2150 | 316,1 | 224 | 92,1 | 33,1 | 325 |
| 8е | 2440 | 327,7 | 234 | 93,7 | 34,6 | 325 |
| 9а | 2120 | 327,7 | 234 | 93,7 | 34,6 | 325 |
| 9в, 12д | 2350 | 327,6 | 234 | 93,6 | 34,6 | 325 |
| 10а | 2250 | 349,5 | 253 | 96,5 | 37,4 | 325 |
| 10б | 2390 | 349,5 | 253 | 96,5 | 37,4 | 325 |
| 10в | 2440 | 349,5 | 253 | 96,5 | 37,4 | 325 |
| 11а | 2490 | 316,3 | 224 | 92,3 | 33,1 | 325 |
| 11б, 11е, 12б | 2250 | 316,1 | 224 | 92,1 | 33,1 | 325 |
| 11в | 2280 | 316,1 | 224 | 92,1 | 33,1 | 325 |
| 11г, 11д | 2210 | 316,1 | 224 | 92,1 | 33,1 | 325 |
| 12а | 2070 | 315,9 | 224 | 91,9 | 33,1 | 325 |
| **РАЗДЕЛ II. МОНТАЖ МЕТАЛЛОКОНСТРУКЦИЙ** | | | | | | |
| 1, 3, 5 | 159 | 24,59 | 24,2 | 0,39 | 0,13 | 46 |
| 2а, 2в, 8в, 8д, 8е, 12г—12е | 165 | 29,51 | 29,1 | 0,41 | 0,16 | 46 |
| 2б, 8а, 8б, 8г, 12а—12в | 164 | 28,31 | 27,9 | 0,41 | 0,15 | 46 |

*Продолжение*

| Районы | Прямые затраты, руб. | Нормативная условно-чистая продукция, руб. | В том числе, руб. | | | Затраты труда рабочих, чел.-ч |
|---|---|---|---|---|---|---|
| | | | основная заработная плата рабочих | эксплуатация машин | | |
| | | | | всего | в том числе заработная плата рабочих, обслуживающих машины | |
| 2г | 172 | 34,34 | 33,9 | 0,44 | 0,18 | 46 |
| 4 | 157 | 24,59 | 24,2 | 0,39 | 0,13 | 46 |
| 6 | 162 | 24,59 | 24,2 | 0,39 | 0,13 | 46 |
| 7, 11 | 162 | 28,31 | 27,9 | 0,41 | 0,15 | 46 |
| 9 | 170 | 29,51 | 29,1 | 0,41 | 0,16 | 46 |
| 10 | 186 | 31,92 | 31,5 | 0,43 | 0,17 | 46 |

**Районная цена № 1-802**

Навес теневой, тип IIБ

Масса сборных железобетонных конструкций — 18 т
Масса кирпича строительного — 2 т

*Измеритель — 1 навес*

| Районы | Прямые затраты, руб. | Нормативная условно-чистая продукция, руб. | В том числе, руб. | | | Затраты труда рабочих, чел.-ч |
|---|---|---|---|---|---|---|
| | | | основная заработная плата рабочих | эксплуатация машин | | |
| | | | | всего | в том числе заработная плата рабочих, обслуживающих машины | |
| РАЗДЕЛ I. СТРОИТЕЛЬНЫЕ РАБОТЫ | | | | | | |
| 1а | 3560 | 541 | 378 | 163 | 53,1 | 630 |
| 1б, 1г, 1ж, 3б, 3в, 4б | 3640 | 541 | 378 | 163 | 53,1 | 630 |
| 1в, 1д, 3а | 3700 | 541 | 378 | 163 | 53,1 | 630 |
| 1е, 3г, 4а, 5а, 6а, 6б | 3770 | 541 | 378 | 163 | 53,1 | 630 |
| 2а, 9а | 4010 | 627 | 453 | 174 | 63,7 | 630 |
| 2б, 8а, 8б | 3840 | 605 | 434 | 171 | 61 | 630 |
| 2в | 4210 | 627 | 453 | 174 | 63,7 | 630 |
| 2г | 4400 | 713 | 528 | 185 | 74,3 | 630 |
| 5б | 4000 | 541 | 378 | 163 | 53,1 | 630 |
| 6в | 3880 | 541 | 378 | 163 | 53,1 | 630 |
| 7а, 7в, 7г | 3770 | 605 | 434 | 171 | 61 | 630 |
| 7б | 3660 | 605 | 434 | 171 | 61 | 630 |

*Продолжение*

| Районы | Прямые затраты, руб. | Нормативная условно-чистая продукция, руб. | В том числе, руб. | | | Затраты труда рабочих, чел.-ч |
|---|---|---|---|---|---|---|
| | | | основная заработная плата рабочих | эксплуатация машин | | |
| | | | | всего | в том числе заработная плата рабочих, обслуживающих машины | |
| 8в, 8д, 9б | 3880 | 627 | 453 | 174 | 63,7 | 630 |
| 8г, 12в | 4060 | 605 | 434 | 171 | 61 | 630 |
| 8е | 4640 | 627 | 453 | 174 | 63,7 | 630 |
| 9в, 12д | 4400 | 627 | 453 | 174 | 63,7 | 630 |
| 10а | 4220 | 670 | 491 | 179 | 69 | 630 |
| 10б | 4500 | 670 | 491 | 179 | 69 | 630 |
| 10в | 4580 | 670 | 491 | 179 | 69 | 630 |
| 11а | 4650 | 605 | 434 | 171 | 61 | 630 |
| 11б, 11е, 12б | 4240 | 605 | 434 | 171 | 61 | 630 |
| 11в | 4300 | 605 | 434 | 171 | 61 | 630 |
| 11г, 11д | 4180 | 605 | 434 | 171 | 61 | 630 |
| 12а | 3920 | 605 | 434 | 171 | 61 | 630 |
| 12г | 4090 | 626 | 453 | 173 | 63,7 | 630 |
| 12е | 4330 | 627 | 453 | 174 | 63,7 | 630 |
| **РАЗДЕЛ II. МОНТАЖ МЕТАЛЛОКОНСТРУКЦИЙ** | | | | | | |
| 1, 3, 5 | 383 | 59,23 | 58,3 | 0,93 | 0,32 | 111 |
| 2а, 2в, 8в, 8д, 8е, 12г—12е | 398 | 70,99 | 70 | 0,99 | 0,38 | 111 |
| 2б, 8а, 8б, 8г, 12а—12в | 394 | 67,97 | 67 | 0,98 | 0,36 | 111 |
| 2г | 414 | 82,65 | 81,6 | 1,05 | 0,44 | 111 |
| 4 | 378 | 59,23 | 58,3 | 0,93 | 0,32 | 111 |
| 6 | 389 | 59,23 | 58,3 | 0,93 | 0,32 | 111 |
| 7, 11 | 390 | 67,97 | 67 | 0,98 | 0,36 | 111 |
| 9 | 408 | 70,99 | 70 | 0,99 | 0,38 | 111 |
| 10 | 448 | 76,82 | 75,8 | 1,02 | 0,41 | 111 |

**Районная цена № 1-803**

Навес для хранения санок и колясок из железобетонных конструкций

Масса сборных железобетонных конструкций — 5 т

*Измеритель — 1 навес*

| Районы | Прямые затраты, руб. | Нормативная условно чистая продукция, руб. | В том числе, руб. | | | Затраты труда рабочих, чел.-ч |
|---|---|---|---|---|---|---|
| | | | основная заработная плата рабочих | эксплуатация машин | | |
| | | | | всего | в том числе заработная плата рабочих, обслуживающих машины | |
| **РАЗДЕЛ I. СТРОИТЕЛЬНЫЕ РАБОТЫ** | | | | | | |
| 1а, 1ж, 3б, 3в | 689 | 95,1 | 66,5 | 28,6 | 9,68 | 118 |
| 1б, 1д, 3г, 5а, 6а, 6б | 734 | 95,1 | 66,5 | 28,6 | 9,68 | 118 |
| 1в, 1г, 4б | 716 | 95,3 | 66,5 | 28,8 | 9,68 | 118 |
| 1е, 6в | 773 | 95,3 | 66,5 | 28,8 | 9,68 | 118 |
| 2а | 830 | 110,8 | 79,8 | 31 | 11,6 | 118 |
| 2б, 7в, 8б | 772 | 106,8 | 76,5 | 30,3 | 11,1 | 118 |
| 2в | 900 | 110,8 | 79,8 | 31 | 11,6 | 118 |
| 2г | 864 | 126,3 | 93,1 | 33,2 | 13,6 | 118 |
| 3а | 698 | 94,9 | 66,5 | 28,4 | 9,68 | 118 |
| 4а | 710 | 95 | 66,5 | 28,5 | 9,68 | 118 |
| 5б | 804 | 95,6 | 66,5 | 29,1 | 9,68 | 118 |
| 7а, 7г | 717 | 106,7 | 76,5 | 30,2 | 11,1 | 118 |
| 7б | 700 | 106,7 | 76,5 | 30,2 | 11,1 | 118 |
| 8а | 752 | 106,7 | 76,5 | 30,2 | 11,1 | 118 |
| 8в, 9б | 792 | 110,6 | 79,8 | 30,8 | 11,6 | 118 |
| 8г | 865 | 106,9 | 76,5 | 30,4 | 11,1 | 118 |
| 8д | 754 | 110,6 | 79,8 | 30,8 | 11,6 | 118 |
| 8е | 920 | 110,8 | 79,8 | 31 | 11,6 | 118 |
| 9а | 820 | 110,8 | 79,8 | 31 | 11,6 | 118 |
| 9в | 882 | 110,8 | 79,8 | 31 | 11,6 | 118 |
| 10а | 842 | 118,3 | 86,5 | 31,8 | 12,6 | 118 |
| 10б | 901 | 118,3 | 86,5 | 31,8 | 12,6 | 118 |
| 10в | 917 | 118,3 | 86,5 | 31,8 | 12,6 | 118 |
| 11а | 947 | 107 | 76,5 | 30,5 | 11,1 | 118 |
| 11б, 11в, 11д, 11е | 824 | 106,7 | 76,5 | 30,2 | 11,1 | 118 |
| 11г | 803 | 106,7 | 76,5 | 30,2 | 11,1 | 118 |
| 12а | 740 | 106,5 | 76,5 | 30 | 11,1 | 118 |
| 12б, 12в | 785 | 106,6 | 76,5 | 30,1 | 11,1 | 118 |
| 12г | 774 | 110,3 | 79,8 | 30,5 | 11,6 | 118 |
| 12д, 12е | 865 | 110,6 | 79,8 | 30,8 | 11,6 | 118 |

*Продолжение*

| Районы | Прямые затраты, руб. | Нормативная условно-чистая продукция, руб. | В том числе, руб. | | | Затраты труда рабочих, чел.-ч |
|---|---|---|---|---|---|---|
| | | | основная заработная плата рабочих | эксплуатация машин | | |
| | | | | всего | в том числе заработная плата рабочих, обслуживающих машины | |
| **РАЗДЕЛ II. МОНТАЖ МЕТАЛЛОКОНСТРУКЦИЙ** | | | | | | |
| 1, 3, 5 | 53,1 | 8,21 | 8,08 | 0,13 | 0,04 | 15,3 |
| 2а, 2в, 8в, 8д, 8е, 12г—12е | 55,2 | 9,84 | 9,7 | 0,14 | 0,05 | 15,3 |
| 2б, 8а, 8б, 8г, 12а—12в | 54,7 | 9,44 | 9,3 | 0,14 | 0,05 | 15,3 |
| 2г | 57,4 | 11,45 | 11,3 | 0,15 | 0,06 | 15,3 |
| 4 | 52,4 | 8,21 | 8,08 | 0,13 | 0,04 | 15,3 |
| 6 | 53,9 | 8,21 | 8,08 | 0,13 | 0,04 | 15,3 |
| 7, 11 | 54,1 | 9,44 | 9,3 | 0,14 | 0,05 | 15,3 |
| 9 | 56,6 | 9,84 | 9,7 | 0,14 | 0,05 | 15,3 |
| 10 | 62,1 | 10,64 | 10,5 | 0,14 | 0,06 | 15,3 |

**Районная цена № 1-804**

Навес для хранения санок и колясок из деревянных конструкций

*Измеритель — 1 навес*

| Районы | Прямые затраты, руб. | Нормативная условно чистая продукция, руб. | В том числе, руб. | | | Затраты труда рабочих, чел.-ч |
|---|---|---|---|---|---|---|
| | | | основная заработная плата рабочих | эксплуатация машин | | |
| | | | | всего | в том числе заработная плата рабочих, обслуживающих машины | |
| **РАЗДЕЛ I. СТРОИТЕЛЬНЫЕ РАБОТЫ** | | | | | | |
| 1а, 1г, 3а | 497 | 73,53 | 65,9 | 7,63 | 2,28 | 120 |
| 1б, 1д | 505 | 73,53 | 65,9 | 7,63 | 2,28 | 120 |
| 1в, 1е | 513 | 73,53 | 65,9 | 7,63 | 2,28 | 120 |
| 1ж | 520 | 73,53 | 65,9 | 7,63 | 2,28 | 120 |
| 2а, 8в, 8д, 9б | 533 | 87,19 | 79,1 | 8,09 | 2,74 | 120 |
| 2б | 520 | 83,77 | 75,8 | 7,97 | 2,62 | 120 |
| 2в, 9а | 547 | 87,19 | 79,1 | 8,09 | 2,74 | 120 |
| 2г | 612 | 100,84 | 92,3 | 8,54 | 3,19 | 120 |
| 3б | 469 | 73,53 | 65,9 | 7,63 | 2,28 | 120 |
| 3в, 6б | 576 | 73,53 | 65,9 | 7,63 | 2,28 | 120 |

*Продолжение*

| Районы | Прямые затраты, руб. | Нормативная условно чистая продукция, руб. | В том числе, руб. | | | Затраты труда рабочих, чел.-ч |
|---|---|---|---|---|---|---|
| | | | основная заработная плата рабочих | эксплуатация машин | | |
| | | | | всего | в том числе заработная плата рабочих, обслуживающих машины | |
| 3г, 4а, 5а | 538 | 73,53 | 65,9 | 7,63 | 2,28 | 120 |
| 4б | 528 | 73,53 | 65,9 | 7,63 | 2,28 | 120 |
| 5б | 544 | 73,53 | 65,9 | 7,63 | 2,28 | 120 |
| 6а | 571 | 73,53 | 65,9 | 7,63 | 2,28 | 120 |
| 6в | 596 | 73,53 | 65,9 | 7,63 | 2,28 | 120 |
| 7а, 7б | 507 | 83,77 | 75,8 | 7,97 | 2,62 | 120 |
| 7в—8б. 12б | 530 | 83,77 | 75,8 | 7,97 | 2,62 | 120 |
| 8г | 572 | 83,77 | 75,8 | 7,97 | 2,62 | 120 |
| 8е | 666 | 87,19 | 79,1 | 8,09 | 2,74 | 120 |
| 9в | 562 | 87,19 | 79,1 | 8,09 | 2,74 | 120 |
| 10а | 570 | 94,02 | 85,7 | 8,32 | 2,96 | 120 |
| 10б | 594 | 94,02 | 85,7 | 8,32 | 2,96 | 120 |
| 10в | 580 | 94,02 | 85,7 | 8,32 | 2,96 | 120 |
| 11а | 632 | 83,77 | 75,8 | 7,97 | 2,62 | 120 |
| 11б—11е | 622 | 83,77 | 75,8 | 7,97 | 2,62 | 120 |
| 12а | 580 | 83,77 | 75,8 | 7,97 | 2,62 | 120 |
| 12в | 589 | 83,77 | 75,8 | 7,97 | 2,62 | 120 |
| 12г | 583 | 87,19 | 79,1 | 8,09 | 2,74 | 120 |
| 12д | 593 | 87,19 | 79,1 | 8,09 | 2,74 | 120 |
| 12е | 636 | 87,19 | 79,1 | 8,09 | 2,74 | 120 |
| **РАЗДЕЛ II. МОНТАЖ МЕТАЛЛОКОНСТРУКЦИЙ** | | | | | | |
| 1, 3, 5 | 9 | 1,39 | 1,37 | 0,02 | 0,01 | 2,6 |
| 2а, 2в, 8в, 8д, 8е, 12г—12е | 9,35 | 1,66 | 1,64 | 0,02 | 0,01 | 2,6 |
| 2б, 8а, 8б, 8г, 12а—12в | 9,27 | 1,6 | 1,58 | 0,02 | 0,01 | 2,6 |
| 2г | 9,72 | 1,94 | 1,92 | 0,02 | 0,01 | 2,6 |
| 4 | 8,87 | 1,39 | 1,37 | 0,02 | 0,01 | 2,6 |
| 6 | 9,13 | 1,39 | 1,37 | 0,02 | 0,01 | 2,6 |
| 7, 11 | 9,17 | 1,6 | 1,58 | 0,02 | 0,01 | 2,6 |
| 9 | 9,59 | 1,66 | 1,64 | 0,02 | 0,01 | 2,6 |
| 10 | 10,5 | 1,8 | 1,78 | 0,02 | 0,01 | 2,6 |

Навес теневой из железобетонных конструкций
Масса сборных железобетонных конструкций — 13 т

*Измеритель — 1 навес*

| Районы | Прямые затраты, руб. | Нормативная условно-чистая продукция, руб. | В том числе, руб. | | | Затраты труда рабочих, чел.-ч |
|---|---|---|---|---|---|---|
| | | | основная заработная плата рабочих | эксплуатация машин | | |
| | | | | всего | в том числе заработная плата рабочих, обслуживающих машины | |
| **РАЗДЕЛ I. СТРОИТЕЛЬНЫЕ РАБОТЫ** | | | | | | |
| 1а, 1ж, 3в | 1620 | 270,5 | 191 | 79,5 | 27,4 | 333 |
| 1б, 1д, 6б | 1760 | 270,5 | 191 | 79,5 | 27,4 | 333 |
| 1в, 1г, 3г, 4а | 1700 | 270,5 | 191 | 79,5 | 27,4 | 333 |
| 1е | 1820 | 270,8 | 191 | 79,8 | 27,4 | 333 |
| 2а | 2020 | 315 | 229 | 86 | 32,9 | 333 |
| 2б, 7в, 8а | 1820 | 303,2 | 219 | 84,2 | 31,4 | 333 |
| 2в, 9в | 2240 | 315 | 229 | 86 | 32,9 | 333 |
| 2г | 2120 | 359,1 | 267 | 92,1 | 38,4 | 333 |
| 3а, 4б | 1670 | 270,3 | 191 | 79,3 | 27,4 | 333 |
| 3б | 1640 | 270,2 | 191 | 79,2 | 27,4 | 333 |
| 5а, 6а | 1740 | 270,8 | 191 | 79,8 | 27,4 | 233 |
| 5б | 1940 | 271,6 | 191 | 80,6 | 27,4 | 333 |
| 6в | 1850 | 270,8 | 191 | 79,8 | 27,4 | 333 |
| 7а | 1700 | 302,8 | 219 | 83,8 | 31,4 | 333 |
| 7б | 1670 | 302,8 | 219 | 83,8 | 31,4 | 333 |
| 7г | 1720 | 302,8 | 219 | 83,8 | 31,4 | 333 |
| 8б, 12в | 1880 | 302,6 | 219 | 83,6 | 31,4 | 333 |
| 8в, 9б | 1920 | 314,6 | 229 | 85,6 | 32,9 | 333 |
| 8г | 2120 | 303,3 | 219 | 84,3 | 31,4 | 333 |
| 8д | 1830 | 314,6 | 229 | 85,6 | 32,9 | 333 |
| 8е | 2370 | 315 | 229 | 86 | 32,9 | 333 |
| 9а | 1980 | 315 | 229 | 86 | 32,9 | 333 |
| 10а | 2080 | 336,3 | 248 | 88,3 | 35,6 | 333 |
| 10б | 2290 | 336,3 | 248 | 88,3 | 35,6 | 333 |
| 10в | 2330 | 336,3 | 248 | 88,3 | 35,6 | 333 |
| 11а | 2400 | 303,6 | 219 | 84,6 | 31,4 | 333 |
| 11б, 11в, 11е | 2020 | 302,8 | 219 | 83,8 | 31,4 | 333 |
| 11г, 12б | 1950 | 302,8 | 219 | 83,8 | 31,4 | 333 |
| 11д | 2000 | 302,8 | 219 | 83,8 | 31,4 | 333 |
| 12а | 1790 | 302,3 | 219 | 83,3 | 31,4 | 333 |
| 12г | 1880 | 313,8 | 229 | 84,8 | 32,9 | 333 |
| 12д | 2160 | 313,8 | 229 | 84,8 | 32,9 | 333 |
| 12е | 2130 | 315 | 229 | 86 | 32,9 | 333 |

*Продолжение*

| Районы | Прямые затраты, руб. | Нормативная условно-чистая продукция, руб. | В том числе, руб. | | | Затраты труда рабочих, чел.-ч |
|---|---|---|---|---|---|---|
| | | | основная заработная плата рабочих | эксплуатация машин | | |
| | | | | всего | в том числе заработная плата рабочих, обслуживающих машины | |
| **РАЗДЕЛ II. МОНТАЖ МЕТАЛЛОКОНСТРУКЦИЙ** | | | | | | |
| 1, 3, 5 | 190 | 29,26 | 28,8 | 0,46 | 0,16 | 54,7 |
| 2а, 2в, 8в, 8д, 8е, 12г—12е | 197 | 35,09 | 34,6 | 0,49 | 0,19 | 54,7 |
| 2б, 8а, 8б, 8г, 12а—12в | 195 | 33,68 | 33,2 | 0,48 | 0,18 | 54,7 |
| 2г | 205 | 40,92 | 40,4 | 0,52 | 0,22 | 54,7 |
| 4 | 187 | 29,26 | 28,8 | 0,46 | 0,16 | 54,7 |
| 6 | 192 | 29,26 | 28,8 | 0,46 | 0,16 | 54,7 |
| 7, 11 | 193 | 33,68 | 33,2 | 0,48 | 0,18 | 54,7 |
| 9 | 202 | 35,09 | 34,6 | 0,49 | 0,19 | 54,7 |
| 10 | 222 | 38,01 | 37,5 | 0,51 | 0,2 | 54,7 |

**Районная цена № 1-806**

Теневой навес из деревянных конструкций, тип I

*Измеритель — 1 навес*

| Районы | Прямые затраты, руб. | Нормативная условно-чистая продукция, руб. | В том числе, руб. | | | Затраты труда рабочих, чел.-ч |
|---|---|---|---|---|---|---|
| | | | основная заработная плата рабочих | эксплуатация машин | | |
| | | | | всего | в том числе заработная плата рабочих, обслуживающих машины | |
| **РАЗДЕЛ I. СТРОИТЕЛЬНЫЕ РАБОТЫ** | | | | | | |
| 1а, 1б, 1г | 1520 | 280,8 | 251 | 29,8 | 8,7 | 439 |
| 1в, 1д, 1ж, 3б, 3в, 4б | 1590 | 280,8 | 251 | 29,8 | 8,7 | 439 |
| 1е, 3а, 4а | 1620 | 280,8 | 251 | 29,8 | 8,7 | 439 |
| 2а, 9б | 1670 | 332,6 | 301 | 31,6 | 10,4 | 439 |
| 2б, 7в | 1610 | 320,1 | 289 | 31,1 | 10 | 439 |
| 2в, 8в, 8д | 1640 | 332,6 | 301 | 31,6 | 10,4 | 439 |
| 2г | 1960 | 384,3 | 351 | 33,3 | 12,2 | 439 |
| 3г, 6а | 1710 | 280,8 | 251 | 29,8 | 8,7 | 439 |
| 5 | 1660 | 280,8 | 251 | 29,8 | 8,7 | 439 |

*Продолжение*

| Районы | Прямые затраты, руб. | Нормативная условно-чистая продукция, руб. | В том числе, руб. | | | Затраты труда рабочих, чел.-ч |
|---|---|---|---|---|---|---|
| | | | основная заработная плата рабочих | эксплуатация машин | | |
| | | | | всего | в том числе заработная плата рабочих, обслуживающих машины | |
| 6б | 1730 | 280,8 | 251 | 29,8 | 8,7 | 439 |
| 6в | 1770 | 280,8 | 251 | 29,8 | 8,7 | 439 |
| 7а, 7б | 1540 | 320,1 | 289 | 31,1 | 10 | 439 |
| 7г, 8а | 1640 | 320,1 | 289 | 31,1 | 10 | 439 |
| 8б | 1660 | 320,1 | 289 | 31,1 | 10 | 439 |
| 8г | 1770 | 320,1 | 289 | 31,1 | 10 | 439 |
| 8е | 2100 | 332,6 | 301 | 31,6 | 10,4 | 439 |
| 9а | 1710 | 332,6 | 301 | 31,6 | 10,4 | 439 |
| 9в | 1770 | 332,6 | 301 | 31,6 | 10,4 | 439 |
| 10а | 1760 | 358,4 | 326 | 32,4 | 11,3 | 439 |
| 10б | 1870 | 358,4 | 326 | 32,4 | 11,3 | 439 |
| 10в | 1840 | 358,4 | 326 | 32,4 | 11,3 | 439 |
| 11 | 1930 | 320,1 | 289 | 31,1 | 10 | 439 |
| 12а, 12в | 1820 | 320,1 | 289 | 31,1 | 10 | 439 |
| 12б | 1840 | 320,1 | 289 | 31,1 | 10 | 439 |
| 12г | 1820 | 332,6 | 301 | 31,6 | 10,4 | 439 |
| 12д | 1850 | 332,6 | 301 | 31,6 | 10,4 | 439 |
| 12е | 2000 | 332,6 | 301 | 31,6 | 10,4 | 439 |
| РАЗДЕЛ II. МОНТАЖ МЕТАЛЛОКОНСТРУКЦИЙ | | | | | | |
| 1, 3, 5 | 6,75 | 1,05 | 1,03 | 0,02 | 0,01 | 1,95 |
| 2а, 2в, 8в, 8д, 8е, 12г—12е | 7,01 | 1,25 | 1,23 | 0,02 | 0,01 | 1,95 |
| 2б, 8а, 8б, 8г, 12а—12в | 6,95 | 1,2 | 1,18 | 0,02 | 0,01 | 1,95 |
| 2г | 7,29 | 1,46 | 1,44 | 0,02 | 0,01 | 1,95 |
| 4 | 6,66 | 1,05 | 1,03 | 0,02 | 0,01 | 1,95 |
| 6 | 6,85 | 1,05 | 1,03 | 0,02 | 0,01 | 1,95 |
| 7, 11 | 6,88 | 1,2 | 1,18 | 0,02 | 0,01 | 1,95 |
| 9 | 7,19 | 1,25 | 1,23 | 0,02 | 0,01 | 1,95 |
| 10 | 7,9 | 1,36 | 1,34 | 0,02 | 0,01 | 1,95 |

**Районная цена № 1-807**

Навес теневой из деревянных конструкций, тип II

*Измеритель — 1 навес*

| Районы | Прямые затраты руб | Нормативная условно чистая продукция руб. | В том числе руб | | | Затраты труда рабочих, чел.-ч |
|---|---|---|---|---|---|---|
| | | | основная заработная плата рабочих | эксплуатация машин | | |
| | | | | всего | в том числе заработная плата рабочих обслуживающих машины | |
| **РАЗДЕЛ I СТРОИТЕЛЬНЫЕ РАБОТЫ** | | | | | | |
| **1а** | 1780 | 423,7 | 377 | 46,7 | 13,7 | 650 |
| **1б**, 1д, 1е, 3б, **3г**—5а | 1870 | 423,2 | 377 | 46,2 | 13,7 | 650 |
| **1в**, 1г, 1ж, 3а, 3в | 1830 | 422,7 | 377 | 45,7 | 13,7 | 650 |
| **2а**, 8в, 9 | 1970 | 503,6 | 453 | 50,6 | 16,5 | 650 |
| **2б**, 7в, 8б | 1930 | 483,4 | 434 | 49,4 | 15,7 | 650 |
| **2в**, 12д | 2050 | 502,8 | 453 | 49,8 | 16,5 | 650 |
| **2г** | 2150 | 582,9 | 528 | 54,9 | 19,3 | 650 |
| **5б** | 1910 | 425,4 | 377 | 48,4 | 13,7 | 650 |
| **6а**, 6б | 1950 | 423,2 | 377 | 46,2 | 13,7 | 650 |
| **6в** | 1980 | 423,7 | 377 | 46,7 | 13,7 | 650 |
| **7а**, 7б, 7г, 8а | 1860 | 482,7 | 434 | 48,7 | 15,7 | 650 |
| **8г**, 11б—11е | 2100 | 483,1 | 434 | 49,1 | 15,7 | 650 |
| **8д** | 1920 | 503,1 | 453 | 50,1 | 16,5 | 650 |
| **8е** | 2240 | 504 | 453 | 51 | 16,5 | 650 |
| **10а**, 10в | 2060 | 542,5 | 491 | 51,5 | 17,9 | 650 |
| **10б** | 2090 | 542,5 | 491 | 51,5 | 17,9 | 650 |
| **11а** | 2190 | 484,2 | 434 | 50,2 | 15,7 | 650 |
| **12а** | 1980 | 481,6 | 434 | 47,6 | 15,7 | 650 |
| **12б**, 12в | 2010 | 482,1 | 434 | 48,1 | 15,7 | 650 |
| **12г** | 2010 | 501,6 | 453 | 48,6 | 16,5 | 650 |
| **12е** | 2170 | 504 | 453 | 51 | 16,5 | 650 |
| **РАЗДЕЛ II МОНТАЖ МЕТАЛЛОКОНСТРУКЦИЙ** | | | | | | |
| 1, 3, 5 | 6,75 | 1,05 | 1,03 | 0,02 | 0,01 | 1,95 |
| 2а, 2в, 8в, 8д, 8е, 12г—12е | 7,01 | 1,25 | 1,23 | 0,02 | 0,01 | 1,95 |
| 2б, 8а, 8б, 8г, 12а—12в | 6,95 | 1,2 | 1,18 | 0,02 | 0,01 | 1,95 |
| 2г | 7,29 | 1,46 | 1,44 | 0,02 | 0,01 | 1,95 |
| 4 | 6,66 | 1,05 | 1,03 | 0,02 | 0,01 | 1,95 |
| 6 | 6,85 | 1,05 | 1,03 | 0,02 | 0,01 | 1,95 |
| 7, 11 | 6,88 | 1,2 | 1,18 | 0,02 | 0,01 | 1,95 |
| 9 | 7,19 | 1,25 | 1,23 | 0,02 | 0,01 | 1,95 |
| 10 | 7,9 | 1,36 | 1,34 | 0,02 | 0,01 | 1,95 |

# 33. ОГРАДЫ, ВОРОТА И КАЛИТКИ

**Районная цена № 1-808**

Ограда железобетонная, тип I

Масса сборных бетонных и железобетонных конструкций — 1 т

*Измеритель — 1 секция*

| Районы | Прямые затраты руб | Нормативная условно чистая продукция руб | В том числе руб | | | Затраты труда рабочих, чел ч |
|---|---|---|---|---|---|---|
| | | | основная заработная плата рабочих | эксплуатация машин | | |
| | | | | всего | в том числе заработная плата рабочих обслуживающих машины | |
| РАЗДЕЛ I СТРОИТЕЛЬНЫЕ РАБОТЫ | | | | | | |
| 1а, 3б—3г | 84,9 | 14,82 | 7,68 | 7,14 | 2,52 | 13,2 |
| 1б, 1е | 98,3 | 14,85 | 7,68 | 7,17 | 2,52 | 13,2 |
| 1в | 88,2 | 14,85 | 7,68 | 7,17 | 2,52 | 13,2 |
| 1г, 1д | 94,3 | 14,85 | 7,68 | 7,17 | 2,52 | 13,2 |
| 1ж | 81,2 | 14,79 | 7,68 | 7,11 | 2,52 | 13,2 |
| 2а | 112 | 16,98 | 9,21 | 7,77 | 3,03 | 13,2 |
| 2б, 11г | 97,2 | 16,42 | 8,83 | 7,59 | 2,9 | 13,2 |
| 2в | 133 | 16,98 | 9,21 | 7,77 | 3,03 | 13,2 |
| 2г | 110 | 19,04 | 10,7 | 8,34 | 3,54 | 13,2 |
| 3а | 84,4 | 14,74 | 7,68 | 7,06 | 2,52 | 13,2 |
| 4 | 86,4 | 14,82 | 7,68 | 7,14 | 2,52 | 13,2 |
| 5а, 6а | 90 | 14,85 | 7,68 | 7,17 | 2,52 | 13,2 |
| 5б | 103 | 14,96 | 7,68 | 7,28 | 2,52 | 13,2 |
| 6б | 89,3 | 14,79 | 7,68 | 7,11 | 2,52 | 13,2 |
| 6в | 95,6 | 14,85 | 7,68 | 7,17 | 2,52 | 13 2 |
| 7а | 90,8 | 16,38 | 8,83 | 7,55 | 2,9 | 13,2 |
| 7б | 88,9 | 16,38 | 8,83 | 7,55 | 2,9 | 13,2 |
| 7в, 11б, 11в | 103 | 16,4 | 8,83 | 7,57 | 2,9 | 13,2 |
| 7г | 87,3 | 16,38 | 8,83 | 7,55 | 2,9 | 13,2 |
| 8а, 12б, 12в | 93,8 | 16,35 | 8,83 | 7,52 | 2,9 | 13,2 |
| 8б, 11д, 11е | 101 | 16,38 | 8,83 | 7,55 | 2,9 | 13,2 |
| 8в | 107 | 16,93 | 9,21 | 7,72 | 3,03 | 13,2 |
| 8г | 120 | 16,43 | 8,83 | 7,6 | 2,9 | 13,2 |
| 8д | 96,3 | 16,93 | 9,21 | 7,72 | 3,03 | 13,2 |
| 8е, 12д | 115 | 16,91 | 9,21 | 7,7 | 3,03 | 13,2 |
| 9а | 104 | 16,98 | 9,21 | 7,77 | 3,03 | 13,2 |
| 9б | 102 | 16,93 | 9,21 | 7,72 | 3,03 | 13,2 |
| 9в | 120 | 16,98 | 9,21 | 7,77 | 3,03 | 13,2 |
| 10а | 112 | 17,95 | 9,98 | 7,97 | 3,29 | 13,2 |
| 10б | 122 | 17,95 | 9,98 | 7,97 | 3,29 | 13,2 |
| 10в | 126 | 17,95 | 9,98 | 7,97 | 3,29 | 13,2 |
| 11а | 132 | 16,47 | 8,83 | 7,64 | 2,9 | 13,2 |
| 12а | 86,3 | 16,31 | 8,83 | 7,48 | 2,9 | 13,2 |
| 12г | 93,3 | 16,84 | 9,21 | 7,63 | 3,03 | 13,2 |
| 12е | 110 | 16,98 | 9,21 | 7,77 | 3,03 | 13,2 |

*Продолжение*

| Районы | Прямые затраты, руб. | Нормативная условно-чистая продукция, руб. | В том числе, руб. | | | Затраты труда рабочих, чел.-ч |
|---|---|---|---|---|---|---|
| | | | основная заработная плата рабочих | эксплуатация машин | | |
| | | | | всего | в том числе заработная плата рабочих, обслуживающих машины | |
| **РАЗДЕЛ II. МОНТАЖ МЕТАЛЛОКОНСТРУКЦИЙ** | | | | | | |
| 1, 3, 5 | 10,8 | 1,67 | 1,64 | 0,03 | 0,01 | 3,12 |
| 2а, 2в, 8в, 8д, 8е, 12г—12е | 11,2 | 2 | 1,97 | 0,03 | 0,01 | 3,12 |
| 2б, 8а, 8б, 8г, 12а—12в | 11,1 | 1,92 | 1,89 | 0,03 | 0,01 | 3,12 |
| 2г | 11,7 | 2,33 | 2,3 | 0,03 | 0,01 | 3,12 |
| 4 | 10,6 | 1,67 | 1,64 | 0,03 | 0,01 | 3,12 |
| 6 | 11 | 1,67 | 1,64 | 0,03 | 0,01 | 3,12 |
| 7, 11 | 11 | 1,92 | 1,89 | 0,03 | 0,01 | 3,12 |
| 9 | 11,5 | 2 | 1,97 | 0,03 | 0,01 | 3,12 |
| 10 | 12,6 | 2,17 | 2,14 | 0,03 | 0,01 | 3,12 |

**Районная цена № 1-809**

Ограда железобетонная, тип II

Масса сборных бетонных и железобетонных конструкций — 1,2 т

*Измеритель — 1 секция*

| Районы | Прямые затраты, руб. | Нормативная условно-чистая продукция, руб. | В том числе, руб. | | | Затраты труда рабочих, чел.-ч |
|---|---|---|---|---|---|---|
| | | | основная заработная плата рабочих | эксплуатация машин | | |
| | | | | всего | в том числе заработная плата рабочих, обслуживающих машины | |
| **РАЗДЕЛ I. СТРОИТЕЛЬНЫЕ РАБОТЫ** | | | | | | |
| 1а, 3б | 114 | 20,9 | 10,5 | 10,4 | 3,66 | 17,9 |
| 1б, 1е | 130 | 20,9 | 10,5 | 10,4 | 3,66 | 17,9 |
| 1в, 6б | 118 | 20,9 | 10,5 | 10,4 | 3,66 | 17,9 |
| 1г | 125 | 20,9 | 10,5 | 10,4 | 3,66 | 17,9 |
| 1д, 6в | 127 | 20,9 | 10,5 | 10,4 | 3,66 | 17,9 |
| 1ж | 110 | 20,8 | 10,5 | 10,3 | 3,66 | 17,9 |
| 2а | 147 | 23,8 | 12,6 | 11,2 | 4,4 | 17,9 |
| 2б | 129 | 23,1 | 12,1 | 11 | 4,21 | 17,9 |
| 2в | 174 | 23,8 | 12,6 | 11,2 | 4,4 | 17,9 |

*Продолжение*

| Районы | Прямые затраты, руб. | Нормативная условно-чистая продукция, руб. | В том числе, руб. | | | Затраты труда рабочих, чел.-ч |
|---|---|---|---|---|---|---|
| | | | основная заработная плата рабочих | эксплуатация машин | | |
| | | | | всего | в том числе заработная плата рабочих обслуживающих машины | |
| 2г | 145 | 26,7 | 14,7 | 12 | 5,13 | 17,9 |
| 3а—3в | 113 | 20,8 | 10,5 | 10,3 | 3,66 | 17,9 |
| 4 | 116 | 20,9 | 10,5 | 10,4 | 3,66 | 17,9 |
| 5а | 121 | 20,9 | 10,5 | 10,4 | 3,66 | 17,9 |
| 5б | 138 | 21 | 10,5 | 10,5 | 3,66 | 17,9 |
| 6а | 119 | 20,9 | 10,5 | 10,4 | 3,66 | 17,9 |
| 7а | 122 | 23 | 12,1 | 10,9 | 4,21 | 17,9 |
| 7б | 120 | 23 | 12,1 | 10,9 | 4,21 | 17,9 |
| 7в, 11в, 11д, 11е | 135 | 23,1 | 12,1 | 11 | 4,21 | 17,9 |
| 7г | 118 | 23 | 12,1 | 10,9 | 4,21 | 17,9 |
| 8а, 12в | 126 | 23 | 12,1 | 10,9 | 4,21 | 17,9 |
| 8б | 133 | 23 | 12,1 | 10,9 | 4,21 | 17,9 |
| 8в | 141 | 23,8 | 12,6 | 11,2 | 4,4 | 17,9 |
| 8г | 154 | 23,1 | 12,1 | 11 | 4,21 | 17,9 |
| 8д | 129 | 23,8 | 12,6 | 11,2 | 4,4 | 17,9 |
| 8е | 150 | 23,8 | 12,6 | 11,2 | 4,4 | 17,9 |
| 9а | 137 | 23,8 | 12,6 | 11,2 | 4,4 | 17,9 |
| 9б | 135 | 23,8 | 12,6 | 11,2 | 4,4 | 17,9 |
| 9в | 160 | 23,8 | 12,6 | 11,2 | 4,4 | 17,9 |
| 10а | 148 | 25,1 | 13,6 | 11,5 | 4,77 | 17,9 |
| 10б | 162 | 25,1 | 13,6 | 11,5 | 4,77 | 17,9 |
| 10в | 168 | 25,1 | 13,6 | 11,5 | 4,77 | 17,9 |
| 11а | 177 | 23,1 | 12,1 | 11 | 4,21 | 17,9 |
| 11б | 137 | 23 | 12,1 | 10,9 | 4,21 | 17,9 |
| 11г | 131 | 23 | 12,1 | 10,9 | 4,21 | 17,9 |
| 12а | 117 | 23 | 12,1 | 10,9 | 4,21 | 17,9 |
| 12б | 128 | 23 | 12,1 | 10,9 | 4,21 | 17,9 |
| 12г | 126 | 23,7 | 12,6 | 11,1 | 4,4 | 17,9 |
| 12д | 153 | 23,7 | 12,6 | 11,1 | 4,4 | 17,9 |
| 12е | 144 | 23,8 | 12,6 | 11,2 | 4,4 | 17,9 |
| РАЗДЕЛ II. МОНТАЖ МЕТАЛЛОКОНСТРУКЦИЙ | | | | | | |
| 1, 3, 5 | 17,6 | 2,71 | 2,67 | 0,04 | 0,01 | 5,07 |
| 2а, 2в, 8в, 8д, 8е, 12г—12е | 18,2 | 3,25 | 3,2 | 0,05 | 0,02 | 5,07 |
| 2б, 8а, 8б, 8г, 12а—12в | 18,1 | 3,12 | 3,07 | 0,05 | 0,02 | 5,07 |
| 2г | 19 | 3,79 | 3,74 | 0,05 | 0,02 | 5,07 |
| 4 | 17,3 | 2,71 | 2,67 | 0,04 | 0,01 | 5,07 |
| 6 | 17,8 | 2,71 | 2,67 | 0,04 | 0,01 | 5,07 |
| 7, 11 | 17,9 | 3,12 | 3,07 | 0,05 | 0,02 | 5,07 |
| 9 | 18,7 | 3,25 | 3,2 | 0,05 | 0,02 | 5,07 |
| 10 | 20,5 | 3,52 | 3,47 | 0,05 | 0,02 | 5,07 |

**Районная цена № 1-810**

Ограда металлическая из элементов ЭМ-22

*Измеритель — 10 м ограды*

| Районы | Прямые затраты, руб. | Нормативная условно-чистая продукция, руб. | В том числе, руб. | | | Затраты труда рабочих, чел.-ч |
|---|---|---|---|---|---|---|
| | | | основная заработная плата рабочих | эксплуатация машин | | |
| | | | | всего | в том числе заработная плата рабочих, обслуживающих машины | |
| **РАЗДЕЛ I. СТРОИТЕЛЬНЫЕ РАБОТЫ** | | | | | | |
| 1а, 3б—3г | 331 | 60,4 | 53,4 | 7 | 2,17 | 91,3 |
| 1б | 383 | 60,72 | 53,4 | 7,32 | 2,17 | 91,3 |
| 1в, 4 | 340 | 60,4 | 53,4 | 7 | 2,17 | 91,3 |
| 1г, 1д, 6а, 6б | 355 | 60,4 | 53,4 | 7 | 2,17 | 91,3 |
| 1е | 376 | 60,72 | 53,4 | 7,32 | 2,17 | 91,3 |
| 1ж | 307 | 60,09 | 53,4 | 6,69 | 2,17 | 91,3 |
| 2а, 8в, 9в | 410 | 72,4 | 64 | 8,4 | 2,63 | 91,3 |
| 2б, 11б—11д | 377 | 69,44 | 61,4 | 8,04 | 2,46 | 91,3 |
| 2в | 485 | 72,65 | 64 | 8,65 | 2,63 | 91,3 |
| 2г | 457 | 84,44 | 74,7 | 9,74 | 3,09 | 91,3 |
| 3а | 328 | 59,59 | 53,4 | 6,19 | 2,17 | 91,3 |
| 5а | 348 | 60,72 | 53,4 | 7,32 | 2,17 | 91,3 |
| 5б | 334 | 61,72 | 53,4 | 8,32 | 2,17 | 91,3 |
| 6в | 368 | 60,72 | 53,4 | 7,32 | 2,17 | 91,3 |
| 7а, 8а, 12в | 350 | 68,69 | 61,4 | 7,29 | 2,46 | 91,3 |
| 7б | 343 | 69 | 61,4 | 7,6 | 2,46 | 91,3 |
| 7в | 426 | 69,5 | 61,4 | 8,1 | 2,46 | 91,3 |
| 7г | 339 | 69 | 61,4 | 7,6 | 2,46 | 91,3 |
| 8б | 395 | 69 | 61,4 | 7,6 | 2,46 | 91,3 |
| 8г | 552 | 69,5 | 61,4 | 8,1 | 2,46 | 91,3 |
| 8д, 12д | 373 | 71,71 | 64 | 7,71 | 2,63 | 91,3 |
| 8е | 536 | 72,65 | 64 | 8,65 | 2,63 | 91,3 |
| 9а | 404 | 72,65 | 64 | 8,65 | 2,63 | 91,3 |
| 9б | 379 | 72,15 | 64 | 8,15 | 2,63 | 91,3 |
| 10а | 438 | 77,78 | 69,4 | 8,38 | 2,86 | 91,3 |
| 10б | 446 | 77,78 | 69,4 | 8,38 | 2,86 | 91,3 |
| 10в | 431 | 77,78 | 69,4 | 8,38 | 2,86 | 91,3 |
| 11а | 436 | 69,87 | 61,4 | 8,47 | 2,46 | 91,3 |
| 11е | 370 | 69 | 61,4 | 7,6 | 2,46 | 91,3 |
| 12а, 12б | 334 | 68,69 | 61,4 | 7,29 | 2,46 | 91,3 |
| 12г | 360 | 71,28 | 64 | 7,28 | 2,63 | 91,3 |
| 12е | 455 | 72,65 | 64 | 8,65 | 2,63 | 91,3 |
| **РАЗДЕЛ II. МОНТАЖ МЕТАЛЛОКОНСТРУКЦИЙ** | | | | | | |
| 1, 3, 5 | 1210 | 186,93 | 184 | 2,93 | 1 | 350 |
| 2а, 2в, 8в, 8д, 8е, 12г—12е | 1260 | 224,13 | 221 | 3,13 | 1,19 | 350 |

*Продолжение*

| Районы | Прямые затраты, руб. | Нормативная условно-чистая продукция, руб. | В том числе, руб. | | | Затраты труда рабочих, чел.-ч |
|---|---|---|---|---|---|---|
| | | | основная заработная плата рабочих | эксплуатация машин | | |
| | | | | всего | в том числе заработная плата рабочих, обслуживающих машины | |
| 2б, 8а, 8б, 8г, 12а—12в | 1250 | 215,08 | 212 | 3,08 | 1,14 | 350 |
| 2г | 1310 | 261,33 | 258 | 3,33 | 1,39 | 350 |
| 4 | 1190 | 186,93 | 184 | 2,93 | 1 | 350 |
| 6 | 1230 | 186,93 | 184 | 2,93 | 1 | 350 |
| 7, 11 | 1230 | 215,08 | 212 | 3,08 | 1,14 | 350 |
| 9 | 1290 | 224,13 | 221 | 3,13 | 1,19 | 350 |
| 10 | 1420 | 243,23 | 240 | 3,23 | 1,29 | 350 |

**Районная цена № 1-811**

Ворота металлические, тип I, II

*Измеритель — 1 ворота*

| Районы | Прямые затраты, руб. | Нормативная условно-чистая продукция, руб. | В том числе, руб. | | | Затраты труда рабочих, чел.-ч |
|---|---|---|---|---|---|---|
| | | | основная заработная плата рабочих | эксплуатация машин | | |
| | | | | всего | в том числе заработная плата рабочих, обслуживающих машины | |
| РАЗДЕЛ I. СТРОИТЕЛЬНЫЕ РАБОТЫ | | | | | | |
| 1а, 3, 5б | 13,2 | 2,37 | 2,14 | 0,23 | 0,07 | 3,64 |
| 1б | 14,8 | 2,37 | 2,14 | 0,23 | 0,07 | 3,64 |
| 1в, 4 | 13,5 | 2,36 | 2,14 | 0,22 | 0,07 | 3,64 |
| 1г, 1д, 6а, 6б | 13,9 | 2,36 | 2,14 | 0,22 | 0,07 | 3,64 |
| 1е | 14,6 | 2,37 | 2,14 | 0,23 | 0,07 | 3,64 |
| 1ж | 12,5 | 2,35 | 2,14 | 0,21 | 0,07 | 3,64 |
| 2а, 8в, 9а, 9в | 15,7 | 2,84 | 2,57 | 0,27 | 0,08 | 3,64 |
| 2б, 11б—11е | 14,7 | 2,71 | 2,46 | 0,25 | 0,08 | 3,64 |
| 2в | 18,1 | 2,84 | 2,57 | 0,27 | 0,08 | 3,64 |
| 2г | 17,5 | 3,31 | 3 | 0,31 | 0,1 | 3,64 |
| 5а | 13,7 | 2,37 | 2,14 | 0,23 | 0,07 | 3,64 |
| 6в | 14,4 | 2,37 | 2,14 | 0,23 | 0,07 | 3,64 |
| 7а, 8а, 12в | 13,9 | 2,69 | 2,46 | 0,23 | 0,08 | 3,64 |
| 7б, 7г | 13,6 | 2,7 | 2,46 | 0,24 | 0,08 | 3,64 |
| 7в | 16,2 | 2,72 | 2,46 | 0,26 | 0,08 | 3,64 |
| 8б | 15,2 | 2,7 | 2,46 | 0,24 | 0,08 | 3,64 |
| 8г | 20,1 | 2,72 | 2,46 | 0,26 | 0,08 | 3,64 |
| 8д, 12д | 14,6 | 2,81 | 2,57 | 0,24 | 0,08 | 3,64 |

*Продолжение*

| Районы | Прямые затраты, руб. | Нормативная условно-чистая продукция, руб. | В том числе, руб. | | | Затраты труда рабочих, чел.-ч |
|---|---|---|---|---|---|---|
| | | | основная заработная плата рабочих | эксплуатация машин | | |
| | | | | всего | в том числе заработная плата рабочих, обслуживающих машины | |
| 8е | 20 | 2,84 | 2,57 | 0,27 | 0,08 | 3,64 |
| 9б | 14,8 | 2,83 | 2,57 | 0,26 | 0,08 | 3,64 |
| 10а | 16,8 | 3,04 | 2,78 | 0,26 | 0,09 | 3,64 |
| 10б | 17,1 | 3,04 | 2,78 | 0,26 | 0,09 | 3,64 |
| 10в | 16,6 | 3,04 | 2,78 | 0,26 | 0,09 | 3,64 |
| 11а | 16,6 | 2,73 | 2,46 | 0,27 | 0,08 | 3,64 |
| 12а, 12б | 13,4 | 2,69 | 2,46 | 0,23 | 0,08 | 3,64 |
| 12г | 14,2 | 2,8 | 2,57 | 0,23 | 0,08 | 3,64 |
| 12е | 17,3 | 2,84 | 2,57 | 0,27 | 0,08 | 3,64 |
| РАЗДЕЛ II. МОНТАЖ МЕТАЛЛОКОНСТРУКЦИЙ | | | | | | |
| 1, 3, 5 | 40,5 | 6,26 | 6,16 | 0,1 | 0,03 | 11,7 |
| 2а, 2в, 8в, 8д, 8е, 12г—12е | 42,1 | 7,5 | 7,4 | 0,11 | 0,04 | 11,7 |
| 2б, 8а, 8б, 8г, 12а—12в | 41,7 | 7,2 | 7,09 | 0,11 | 0,04 | 11,7 |
| 2г | 43,8 | 8,74 | 8,63 | 0,11 | 0,05 | 11,7 |
| 4 | 39,9 | 6,26 | 6,16 | 0,1 | 0,03 | 11,7 |
| 6 | 41,1 | 6,26 | 6,16 | 0,1 | 0,03 | 11,7 |
| 7, 11 | 41,3 | 7,2 | 7,09 | 0,11 | 0,04 | 11,7 |
| 9 | 43,2 | 7,5 | 7,4 | 0,11 | 0,04 | 11,7 |
| 10 | 47,4 | 8,12 | 8,01 | 0,11 | 0,04 | 11,7 |

**Районная цена № 1-812**

Калитки металлические, тип I, II

*Измеритель — 1 калитка*

| Районы | Прямые затраты, руб. | Нормативная условно-чистая продукция, руб. | В том числе, руб. | | | Затраты труда рабочих, чел.-ч |
|---|---|---|---|---|---|---|
| | | | основная заработная плата рабочих | эксплуатация машин | | |
| | | | | всего | в том числе заработная плата рабочих, обслуживающих машины | |
| РАЗДЕЛ I. СТРОИТЕЛЬНЫЕ РАБОТЫ | | | | | | |
| 1а, 3б—3г, 5б | 10,6 | 2,2 | 1,98 | 0,22 | 0,06 | 3,39 |
| 1б | 12,2 | 2,19 | 1,98 | 0,22 | 0,06 | 3,39 |

*Продолжение*

| Районы | Прямые затраты, руб. | Нормативная условно-чистая продукция, руб. | В том числе, руб. | | | Затраты труда рабочих, чел.-ч |
|---|---|---|---|---|---|---|
| | | | основная заработная плата рабочих | эксплуатация машин | | |
| | | | | всего | в том числе заработная плата рабочих, обслуживающих машины | |
| 1в, 4 | 10,9 | 2,18 | 1,98 | 0,21 | 0,06 | 3,39 |
| 1г, 1д, 6а, 6б | 11,3 | 2,18 | 1,98 | 0,21 | 0,06 | 3,39 |
| 1е | 12 | 2,19 | 1,98 | 0,22 | 0,06 | 3,39 |
| 1ж | 9,88 | 2,17 | 1,98 | 0,19 | 0,06 | 3,39 |
| 2а, 8в, 9в | 13,1 | 2,63 | 2,38 | 0,25 | 0,08 | 3,39 |
| 2б, 11б—11д | 12,1 | 2,52 | 2,28 | 0,24 | 0,07 | 3,39 |
| 2в | 15,4 | 2,64 | 2,38 | 0,26 | 0,08 | 3,39 |
| 2г | 14,6 | 3,06 | 2,77 | 0,29 | 0,09 | 3,39 |
| 3а | 10,5 | 2,16 | 1,98 | 0,18 | 0,06 | 3,39 |
| 5а | 11,1 | 2,19 | 1,98 | 0,22 | 0,06 | 3,39 |
| 6в | 11,7 | 2,19 | 1,98 | 0,22 | 0,06 | 3,39 |
| 7а, 8а, 12в | 11,2 | 2,49 | 2,28 | 0,21 | 0,07 | 3,39 |
| 7б | 11 | 2,5 | 2,28 | 0,22 | 0,07 | 3,39 |
| 7в | 13,6 | 2,52 | 2,28 | 0,24 | 0,07 | 3,39 |
| 7г | 10,9 | 2,5 | 2,28 | 0,22 | 0,07 | 3,39 |
| 8б | 12,6 | 2,5 | 2,28 | 0,22 | 0,07 | 3,39 |
| 8г | 17,4 | 2,52 | 2,28 | 0,24 | 0,07 | 3,39 |
| 8д, 12д | 11,9 | 2,61 | 2,38 | 0,23 | 0,08 | 3,39 |
| 8е | 17 | 2,64 | 2,38 | 0,26 | 0,08 | 3,39 |
| 9а | 12,9 | 2,64 | 2,38 | 0,26 | 0,08 | 3,39 |
| 9б | 12,1 | 2,62 | 2,38 | 0,24 | 0,08 | 3,39 |
| 10а | 14 | 2,82 | 2,57 | 0,25 | 0,08 | 3,39 |
| 10б | 14,2 | 2,82 | 2,57 | 0,25 | 0,08 | 3,39 |
| 10в | 13,8 | 2,82 | 2,57 | 0,25 | 0,08 | 3,39 |
| 11а | 13,9 | 2,53 | 2,28 | 0,25 | 0,07 | 3,39 |
| 11е | 11,8 | 2,5 | 2,28 | 0,22 | 0,07 | 3,39 |
| 12а, 12б | 10,7 | 2,49 | 2,28 | 0,21 | 0,07 | 3,39 |
| 12г | 11,6 | 2,59 | 2,38 | 0,21 | 0,08 | 3,39 |
| 12е | 14,5 | 2,64 | 2,38 | 0,26 | 0,08 | 3,39 |
| РАЗДЕЛ II. МОНТАЖ МЕТАЛЛОКОНСТРУКЦИЙ | | | | | | |
| 1, 3, 5 | 16,6 | 2,57 | 2,53 | 0,04 | 0,01 | 4,81 |
| 2а, 2в, 8в, 8д, 8е, 12г—12е | 17,3 | 3,08 | 3,04 | 0,04 | 0,01 | 4,81 |
| 2б, 8а, 8б, 8г, 12а—12в | 17,2 | 2,95 | 2,91 | 0,04 | 0,01 | 4,81 |
| 2г | 18 | 3,6 | 3,55 | 0,05 | 0,02 | 4,81 |
| 4 | 16,4 | 2,57 | 2,53 | 0,04 | 0,01 | 4,81 |
| 6 | 16,9 | 2,57 | 2,53 | 0,04 | 0,01 | 4,81 |
| 7, 11 | 17 | 2,95 | 2,91 | 0,04 | 0,01 | 4,81 |
| 9 | 17,7 | 3,08 | 3,04 | 0,04 | 0,01 | 4,81 |
| 10 | 19,5 | 3,33 | 3,29 | 0,04 | 0,01 | 4,81 |

# 34. ОГРАЖДЕНИЯ ПРОЕЗЖЕЙ ЧАСТИ

**Районная цена № 1-813**

Ограждение проезжей части, тип I

*Измеритель — 100 м ограждения*

| Районы | Прямые затраты, руб. | Нормативная условно-чистая продукция, руб. | В том числе, руб. | | | Затраты труда рабочих, чел.-ч |
|---|---|---|---|---|---|---|
| | | | основная заработная плата рабочих | эксплуатация машин | | |
| | | | | всего | в том числе заработная плата рабочих, обслуживающих машины | |
| **РАЗДЕЛ I. СТРОИТЕЛЬНЫЕ РАБОТЫ** | | | | | | |
| 1а, 5б | 420 | 56,61 | 50,1 | 6,51 | 1,85 | 84,9 |
| 1б, 6в | 461 | 56,61 | 50,1 | 6,51 | 1,85 | 84,9 |
| 1в, 3, 4 | 429 | 56,61 | 50,1 | 6,51 | 1,85 | 84,9 |
| 1г, 1д | 439 | 56,61 | 50,1 | 6,51 | 1,85 | 84,9 |
| 1е | 457 | 56,61 | 50,1 | 6,51 | 1,85 | 84,9 |
| 1ж | 400 | 56,61 | 50,1 | 6,51 | 1,85 | 84,9 |
| 2а, 9б | 496 | 67,08 | 60,2 | 6,88 | 2,22 | 84,9 |
| 2б, 11б, 11е | 469 | 64,49 | 57,7 | 6,79 | 2,13 | 84,9 |
| 2в, 12е | 558 | 67,08 | 60,2 | 6,88 | 2,22 | 84,9 |
| 2г | 550 | 77,45 | 70,2 | 7,25 | 2,59 | 84,9 |
| 5а | 433 | 56,61 | 50,1 | 6,51 | 1,85 | 84,9 |
| 6а, 6б | 448 | 56,61 | 50,1 | 6,51 | 1,85 | 84,9 |
| 7а, 7б, 12а, 12б | 433 | 64,49 | 57,7 | 6,79 | 2,13 | 84,9 |
| 7в | 500 | 64,49 | 57,7 | 6,79 | 2,13 | 84,9 |
| 7г | 428 | 64,49 | 57,7 | 6,79 | 2,13 | 84,9 |
| 8а | 456 | 64,49 | 57,7 | 6,79 | 2,13 | 84,9 |
| 8б | 492 | 64,49 | 57,7 | 6,79 | 2,13 | 84,9 |
| 8в | 503 | 67,08 | 60,2 | 6,88 | 2,22 | 84,9 |
| 8г | 625 | 64,49 | 57,7 | 6,79 | 2,13 | 84,9 |
| 8д | 474 | 67,08 | 60,2 | 6,88 | 2,22 | 84,9 |
| 8е | 623 | 67,08 | 60,2 | 6,88 | 2,22 | 84,9 |
| 9а, 9в | 516 | 67,08 | 60,2 | 6,88 | 2,22 | 84,9 |
| 10а | 549 | 72,27 | 65,2 | 7,07 | 2,41 | 84,9 |
| 10б | 556 | 72,27 | 65,2 | 7,07 | 2,41 | 84,9 |
| 10в | 543 | 72,27 | 65,2 | 7,07 | 2,41 | 84,9 |
| 11а | 520 | 64,49 | 57,7 | 6,79 | 2,13 | 84,9 |
| 11в—11д | 474 | 64,49 | 57,7 | 6,79 | 2,13 | 84,9 |
| 12в | 447 | 64,49 | 57,7 | 6,79 | 2,13 | 84,9 |
| 12г | 455 | 67,08 | 60,2 | 6,88 | 2,22 | 84,9 |
| 12д | 462 | 67,08 | 60,2 | 6,88 | 2,22 | 84,9 |
| **РАЗДЕЛ II. МОНТАЖ МЕТАЛЛОКОНСТРУКЦИЙ** | | | | | | |
| 1, 3, 5 | 454 | 58,92 | 57,8 | 1,12 | 0,38 | 86,4 |
| 2а, 2в, 8в, 8д, 8е, 12д, 12е | 470 | 70,79 | 69,3 | 1,19 | 0,45 | 86,4 |

*Продолжение*

| Районы | Прямые затраты, руб. | Нормативная условно-чистая продукция, руб. | В том числе, руб. | | | Затраты труда рабочих, чел.-ч |
|---|---|---|---|---|---|---|
| | | | основная заработная плата рабочих | эксплуатация машин | | |
| | | | | всего | в том числе заработная плата рабочих, обслуживающих машины | |
| 2б, 8а, 8б, 8г | 466 | 67,58 | 66,4 | 1,18 | 0,43 | 86,4 |
| 2г | 486 | 82,07 | 80,8 | 1,27 | 0,53 | 86,4 |
| 4 | 447 | 58,92 | 57,8 | 1,12 | 0,38 | 86,4 |
| 6 | 461 | 58,92 | 57,8 | 1,12 | 0,38 | 86,4 |
| 7, 11а—12в | 462 | 67,58 | 66,4 | 1,18 | 0,43 | 86,4 |
| 9 | 482 | 70,49 | 69,3 | 1,19 | 0,45 | 86,4 |
| 10 | 529 | 76,33 | 75,1 | 1,23 | 0,49 | 86,4 |
| 12г | 466 | 70,49 | 69,3 | 1,19 | 0,45 | 86,4 |

**Районная цена № 1-814**

Ограждение проезжей части, тип II

*Измеритель — 100 м ограждения*

| Районы | Прямые затраты, руб. | Нормативная условно-чистая продукция, руб. | В том числе, руб. | | | Затраты труда рабочих, чел.-ч |
|---|---|---|---|---|---|---|
| | | | основная заработная плата рабочих | эксплуатация машин | | |
| | | | | всего | в том числе заработная плата рабочих, обслуживающих машины | |
| РАЗДЕЛ I. СТРОИТЕЛЬНЫЕ РАБОТЫ | | | | | | |
| 1а, 5б | 819 | 110,7 | 98 | 12,7 | 3,6 | 166 |
| 1б, 6в | 899 | 110,7 | 98 | 12,7 | 3,6 | 166 |
| 1в, 3, 4 | 836 | 110,7 | 98 | 12,7 | 3,6 | 166 |
| 1г, 1д | 856 | 110,7 | 98 | 12,7 | 3,6 | 166 |
| 1е | 892 | 110,7 | 98 | 12,7 | 3,6 | 166 |
| 1ж | 779 | 110,7 | 98 | 12,7 | 3,6 | 166 |
| 2а, 9б | 968 | 131,4 | 118 | 13,4 | 4,32 | 166 |
| 2б, 11б, 11е | 915 | 126,2 | 113 | 13,2 | 4,14 | 166 |
| 2в, 12е | 1090 | 131,4 | 118 | 13,4 | 4,32 | 166 |
| 2г | 1070 | 151,1 | 137 | 14,1 | 5,04 | 166 |
| 5а | 844 | 110,7 | 98 | 12,7 | 3,6 | 166 |
| 6а, 6б | 874 | 110,7 | 98 | 12,7 | 3,6 | 166 |
| 7а, 7б, 12а, 12б | 844 | 126,2 | 113 | 13,2 | 4,14 | 166 |

*Продолжение*

| Районы | Прямые затраты, руб | Нормативная условно-чистая продукция, руб. | В том числе, руб. | | | Затраты труда рабочих, чел.-ч |
|---|---|---|---|---|---|---|
| | | | основная заработная плата рабочих | эксплуатация машин | | |
| | | | | всего | в том числе заработная плата рабочих, обслуживающих машины | |
| 7в | 976 | 126,2 | 113 | 13,2 | 4,14 | 166 |
| 7г | 833 | 126,2 | 113 | 13,2 | 4,14 | 166 |
| 8а | 890 | 126,2 | 113 | 13,2 | 4,14 | 166 |
| 8б | 960 | 126,2 | 113 | 13,2 | 4,14 | 166 |
| 8в | 983 | 131,4 | 118 | 13,4 | 4,32 | 166 |
| 8г | 1220 | 126,2 | 113 | 13,2 | 4,14 | 166 |
| 8д | 926 | 131,4 | 118 | 13,4 | 4,32 | 166 |
| 8е | 1220 | 131,4 | 118 | 13,4 | 4,32 | 166 |
| 9а, 9в | 1010 | 131,4 | 118 | 13,4 | 4,32 | 166 |
| 10а | 1070 | 140,8 | 127 | 13,8 | 4,68 | 166 |
| 10б | 1090 | 140,8 | 127 | 13,8 | 4,68 | 166 |
| 10в | 1060 | 140,8 | 127 | 13,8 | 4,68 | 166 |
| 11а | 1010 | 126,2 | 113 | 13,2 | 4,14 | 166 |
| 11в—11д | 924 | 126,2 | 113 | 13,2 | 4.14 | 166 |
| 12в | 872 | 126,2 | 113 | 13,2 | 4,14 | 166 |
| 12г | 886 | 131,4 | 118 | 13,4 | 4,32 | 166 |
| 12д | 902 | 131,4 | 118 | 13,4 | 4,32 | 166 |
| **РАЗДЕЛ II. МОНТАЖ МЕТАЛЛОКОНСТРУКЦИЙ** | | | | | | |
| 1, 3, 5 | 472 | 61,16 | 60 | 1,16 | 0,39 | 89,7 |
| 2а, 2в, 8в, 8д, 8е, 12д, 12е | 488 | 73,24 | 72 | 1,24 | 0,47 | 89,7 |
| 2б, 8а, 8б, 8г | 484 | 70,22 | 69 | 1,22 | 0,45 | 89,7 |
| 2г | 505 | 85,32 | 84 | 1,32 | 0,55 | 89,7 |
| 4 | 465 | 61,16 | 60 | 1,16 | 0,39 | 89,7 |
| 6 | 479 | 61,16 | 60 | 1,16 | 0,39 | 89,7 |
| 7, 11а—12в | 480 | 70,22 | 69 | 1,22 | 0,45 | 89,7 |
| 9 | 500 | 73,24 | 72 | 1,24 | 0,47 | 89,7 |

*Продолжение*

| Районы | Прямые затраты, руб. | Нормативная условно-чистая продукция, руб. | В том числе, руб | | | Затраты труда рабочих, чел.-ч |
|---|---|---|---|---|---|---|
| | | | основная заработная плата рабочих | эксплуатация машин | | |
| | | | | всего | в том числе заработная плата рабочих, обслуживающих машины | |
| 10 | 549 | 79,28 | 78 | 1,28 | 0,51 | 89,7 |
| 12г | 484 | 73,24 | 72 | 1,24 | 0,47 | 89,7 |

## 35. ОГРАЖДЕНИЕ ХОККЕЙНОГО ПОЛЯ

**Районная цена № 1-815**

Ограждение хоккейного поля (нормальная площадка)

*Измеритель — 100 м ограждения*

| Районы | Прямые затраты, руб. | Нормативная условно-чистая продукция, руб. | В том числе, руб | | | Затраты труда рабочих, чел.-ч |
|---|---|---|---|---|---|---|
| | | | основная заработная плата рабочих | эксплуатация машин | | |
| | | | | всего | в том числе заработная плата рабочих, обслуживающих машины | |
| СТРОИТЕЛЬНЫЕ РАБОТЫ | | | | | | |
| 1а, 1б | 1050 | 107,3 | 95,8 | 11,5 | 3,7 | 174 |
| 1в, 1д, 1е | 1100 | 107,3 | 95,8 | 11,5 | 3,7 | 174 |
| 1г, 1ж | 1000 | 107,3 | 95,8 | 11,5 | 3,7 | 174 |
| 2а, 8д, 9а, 9б | 1170 | 127,2 | 115 | 12,2 | 4,44 | 174 |
| 2б, 7в | 1060 | 122 | 110 | 12 | 4,25 | 174 |
| 2в | 1070 | 127,2 | 115 | 12,2 | 4,44 | 174 |
| 2г | 1500 | 147 | 134 | 13 | 5,17 | 174 |
| 3а—3в, 4а—5а | 1150 | 107,3 | 95,8 | 11,5 | 3,7 | 174 |
| 3г | 1260 | 107,3 | 95,8 | 11,5 | 3,7 | 174 |
| 5б—6в | 1180 | 107,3 | 95,8 | 11,5 | 3,7 | 174 |
| 7а, 7б | 1020 | 122 | 110 | 12 | 4,25 | 174 |
| 7г—8б | 1160 | 122 | 110 | 12 | 4,25 | 174 |
| 8в | 1110 | 127,2 | 115 | 12,2 | 4,44 | 174 |
| 8г | 1330 | 122 | 110 | 12 | 4,25 | 174 |
| 8е | 1780 | 127,2 | 115 | 12,2 | 4,44 | 174 |
| 9в | 1340 | 127,2 | 115 | 12,2 | 4,44 | 174 |
| 10а | 1210 | 136,6 | 124 | 12,6 | 4,8 | 174 |
| 10б | 1410 | 136,6 | 124 | 12,6 | 4,8 | 174 |
| 10в | 1360 | 136,6 | 124 | 12,6 | 4,8 | 174 |
| 11а—12а | 1190 | 122 | 110 | 12 | 4,25 | 174 |
| 12б | 1210 | 122 | 110 | 12 | 4,25 | 174 |
| 12в | 1290 | 122 | 110 | 12 | 4,25 | 174 |
| 12г | 1190 | 127,2 | 115 | 12,2 | 4,44 | 174 |
| 12д | 1210 | 127,2 | 115 | 12,2 | 4,44 | 174 |
| 12е | 1500 | 127,2 | 115 | 12,2 | 4,44 | 174 |

# 36. ОСТАНОВКИ АВТОБУСНЫЕ

**Районная цена № 1-816**

Остановка автобусная, вариант I

Масса сборных железобетонных конструкций — 2 т

Масса кирпича строительного — 9 т

*Измеритель — 1 остановка*

| Районы | Прямые затраты, руб. | Нормативная условно чистая продукция, руб. | В том числе, руб. | | | Затраты труда рабочих, чел.-ч |
|---|---|---|---|---|---|---|
| | | | основная заработная плата рабочих | эксплуатация машин | | |
| | | | | всего | в том числе заработная плата рабочих, обслуживающих машины | |
| **СТРОИТЕЛЬНЫЕ РАБОТЫ** | | | | | | |
| 1а, 3в | 1830 | 257,1 | 212 | 45,1 | 13,8 | 372 |
| 1б | 2040 | 257,1 | 212 | 45,1 | 13,8 | 372 |
| 1в, 4а | 1870 | 256,7 | 212 | 44,7 | 13,8 | 372 |
| 1г, 1д, 4б—6б | 1930 | 257,4 | 212 | 45,4 | 13,8 | 372 |
| 1е | 2100 | 257,1 | 212 | 45,1 | 13,8 | 372 |
| 1ж | 1730 | 256,2 | 212 | 44,2 | 13,8 | 372 |
| 2а | 2260 | 303,1 | 254 | 49,1 | 16,6 | 372 |
| 2б, 8б, 11б—11д | 2130 | 291,7 | 244 | 47,7 | 15,8 | 372 |
| 2в, 12е | 2580 | 303,1 | 254 | 49,1 | 16,6 | 372 |
| 2г | 2580 | 349,7 | 297 | 52,7 | 19,4 | 372 |
| 3а, 3б | 1800 | 255,9 | 212 | 43,9 | 13,8 | 372 |
| 3г | 1890 | 257,1 | 212 | 45,1 | 13,8 | 372 |
| 6в | 1980 | 257,1 | 212 | 45,1 | 13,8 | 372 |
| 7а | 1930 | 291,1 | 244 | 47,1 | 15,8 | 372 |
| 7б, 7г, 12б, 12в | 1890 | 290,7 | 244 | 46,7 | 15,8 | 372 |
| 7в | 2280 | 291,8 | 244 | 47,8 | 15,8 | 372 |
| 8а | 1990 | 291,1 | 244 | 47,1 | 15,8 | 372 |
| 8в, 9в | 2200 | 302,7 | 254 | 48,7 | 16,6 | 372 |
| 8г | 2820 | 291,8 | 244 | 47,8 | 15,8 | 372 |
| 8д, 12г | 2000 | 301,8 | 254 | 47,8 | 16,6 | 372 |
| 8е | 2720 | 303,1 | 254 | 49,1 | 16,6 | 372 |
| 9а | 2230 | 303,1 | 254 | 49,1 | 16,6 | 372 |
| 9б, 12д | 2050 | 301,8 | 254 | 47,8 | 16,6 | 372 |
| 10а, 10в | 2350 | 325,8 | 276 | 49,8 | 18 | 372 |
| 10б | 2400 | 325,8 | 276 | 49,8 | 18 | 372 |
| 11а | 2410 | 292,3 | 244 | 48,3 | 15,8 | 372 |
| 11е | 2110 | 291,1 | 244 | 47,1 | 15,8 | 372 |
| 12а | 1840 | 290,2 | 244 | 46,2 | 15,8 | 372 |

**Районная цена № 1-817**

Остановка автобусная, вариант II

*Измеритель — 1 остановка*

| Районы | Прямые затраты, руб. | Нормативная условно-чистая продукция, руб. | В том числе, руб. | | | Затраты труда рабочих, чел.-ч |
|---|---|---|---|---|---|---|
| | | | основная заработная плата рабочих | эксплуатация машин | | |
| | | | | всего | в том числе заработная плата рабочих, обслуживающих машины | |
| **СТРОИТЕЛЬНЫЕ РАБОТЫ** | | | | | | |
| 1а, 3г, 5б | 1530 | 225,8 | 191 | 34,8 | 12 | 331 |
| 1б, 1е | 1670 | 225,4 | 191 | 34,4 | 12 | 331 |
| 1в | 1540 | 225,4 | 191 | 34,4 | 12 | 331 |
| 1г, 1д, 4б, 5а | 1600 | 225,4 | 191 | 34,4 | 12 | 331 |
| 1ж, 3а—3в | 1500 | 224,9 | 191 | 33,9 | 12 | 331 |
| 2а, 8в, 9а | 1810 | 267,3 | 230 | 37,3 | 14,4 | 331 |
| 2б, 11е | 1700 | 256,5 | 220 | 36,5 | 13,8 | 331 |
| 2в | 2040 | 267,5 | 230 | 37,5 | 14,4 | 331 |
| 2г | 2260 | 308,4 | 268 | 40,4 | 16,9 | 331 |
| 4а, 6а, 6б | 1570 | 225,1 | 191 | 34,1 | 12 | 331 |
| 6в | 1630 | 225,4 | 191 | 34,4 | 12 | 331 |
| 7а, 7б, 7г, 12б | 1600 | 256,2 | 220 | 36,2 | 13,8 | 331 |
| 7в | 1860 | 256,6 | 220 | 36,6 | 13,8 | 331 |
| 8а | 1640 | 256,2 | 220 | 36,2 | 13,8 | 331 |
| 8б | 1760 | 256,2 | 220 | 36,2 | 13,8 | 331 |
| 8г | 2250 | 256,6 | 220 | 36,6 | 13,8 | 331 |
| 8д, 9б | 1730 | 267,1 | 230 | 37,1 | 14,4 | 331 |
| 8е | 2270 | 267,5 | 230 | 37,5 | 14,4 | 331 |
| 9в | 1840 | 267,5 | 230 | 37,5 | 14,4 | 331 |
| 10а, 10б | 1950 | 287,3 | 249 | 38,3 | 15,7 | 331 |
| 10в | 1880 | 287,3 | 249 | 38,3 | 15,7 | 331 |
| 11а | 1900 | 256,8 | 220 | 36,8 | 13,8 | 331 |
| 11б—11д | 1730 | 256,2 | 220 | 36,2 | 13,8 | 331 |
| 12а | 1560 | 255,6 | 220 | 35,6 | 13,8 | 331 |
| 12в | 1460 | 255,6 | 220 | 35,6 | 13,8 | 331 |
| 12г | 1660 | 266,4 | 230 | 36,4 | 14,4 | 331 |
| 12д | 1700 | 266,4 | 230 | 36,4 | 14,4 | 331 |
| 12е | 2170 | 267,5 | 230 | 37,5 | 14,4 | 331 |

# 37. ПАВИЛЬОНЫ НА АВТОБУСНЫХ ОСТАНОВКАХ

**Районная цена № 1-818**

*Павильон на автобусной остановке, тип I*

Масса сборных железобетонных конструкций — 17 т

*Измеритель — 1 павильон*

| Районы | Прямые затраты, руб. | Нормативная условно-чистая продукция, руб. | В том числе, руб. | | | Затраты труда рабочих, чел.-ч |
|---|---|---|---|---|---|---|
| | | | основная заработная плата рабочих | эксплуатация машин | | |
| | | | | всего | в том числе заработная плата рабочих, обслуживающих машины | |
| РАЗДЕЛ I. СТРОИТЕЛЬНЫЕ РАБОТЫ | | | | | | |
| 1а | 1230 | 110,9 | 83,1 | 27,8 | 9,16 | 141 |
| 1б, 1д, 5а | 1290 | 110,9 | 83,1 | 27,8 | 9,16 | 141 |
| 1в, 6а, 6б | 1260 | 110,9 | 83,1 | 27,8 | 9,16 | 141 |
| 1г | 1300 | 110,9 | 83,1 | 27,8 | 9,16 | 141 |
| 1е | 1360 | 110,9 | 83,1 | 27,8 | 9,16 | 141 |
| 1ж, 3 | 1190 | 110,9 | 83,1 | 27,8 | 9,16 | 141 |
| 2а | 1490 | 129,3 | 99,7 | 29,6 | 11 | 141 |
| 2б | 1330 | 124,8 | 95,6 | 29,2 | 10,5 | 141 |
| 2в | 1690 | 129,3 | 99,7 | 29,6 | 11 | 141 |
| 2г | 1420 | 147,5 | 116 | 31,5 | 12,8 | 141 |
| 4 | 1210 | 110,9 | 83,1 | 27,8 | 9,16 | 141 |
| 5б | 1490 | 110,9 | 83,1 | 27,8 | 9,16 | 141 |
| 6в | 1380 | 110,9 | 83,1 | 27,8 | 9,16 | 141 |
| 7а, 7в, 8б | 1300 | 124,8 | 95,6 | 29,2 | 10,5 | 141 |
| 7б, 7г, 12а | 1270 | 124,8 | 95,6 | 29,2 | 10,5 | 141 |
| 8а, 12б | 1350 | 124,8 | 95,6 | 29,2 | 10,5 | 141 |
| 8в, 12д | 1430 | 129,3 | 99,7 | 29,6 | 11 | 141 |
| 8г | 1390 | 124,8 | 95,6 | 29,2 | 10,5 | 141 |
| 8д, 12г | 1310 | 129,3 | 99,7 | 29,6 | 11 | 141 |
| 8е | 1360 | 129,3 | 99,7 | 29,6 | 11 | 141 |
| 9а | 1410 | 129,3 | 99,7 | 29,6 | 11 | 141 |
| 9б | 1380 | 129,3 | 99,7 | 29,6 | 11 | 141 |
| 9в | 1620 | 129,3 | 99,7 | 29,6 | 11 | 141 |
| 10а | 1500 | 138,6 | 108 | 30,6 | 11,9 | 141 |
| 10б | 1590 | 138,6 | 108 | 30,6 | 11,9 | 141 |
| 10в | 1710 | 138,6 | 108 | 30,6 | 11,9 | 141 |
| 11а | 1820 | 124,8 | 95,6 | 29,2 | 10,5 | 141 |
| 11б | 1480 | 124,8 | 95,6 | 29,2 | 10,5 | 141 |
| 11в, 11д | 1420 | 124,8 | 95,6 | 29,2 | 10,5 | 141 |
| 11г, 12в | 1370 | 124,8 | 95,6 | 29,2 | 10,5 | 141 |
| 11е | 1450 | 124,8 | 95,6 | 29,2 | 10,5 | 141 |
| 12е | 1460 | 129,3 | 99,7 | 29,6 | 11 | 141 |

*Продолжение*

| Районы | Прямые затраты, руб. | Нормативная условно-чистая продукция, руб. | В том числе, руб | | | Затраты труда рабочих, чел ч |
|---|---|---|---|---|---|---|
| | | | основная заработная плата рабочих | эксплуатация машин | | |
| | | | | всего | в том числе заработная плата рабочих, обслуживающих машины | |
| **РАЗДЕЛ II. МОНТАЖ МЕТАЛЛОКОНСТРУКЦИЙ** | | | | | | |
| 1, 3—6 | 161 | 52,5 | 39,8 | 12,7 | 6,66 | 62,4 |
| 2а, 2в, 8в, 8д, 8е, 12г—12е | 172 | 61,8 | 47,8 | 14 | 7,99 | 62,4 |
| 2б, 7а—8б, 8г, 11а—12в | 168 | 59,5 | 45,8 | 13,7 | 7,66 | 62,4 |
| 2г | 181 | 71,1 | 55,7 | 15,4 | 9,32 | 62,4 |
| 9 | 175 | 61,8 | 47,8 | 14 | 7,99 | 62,4 |
| 10 | 189 | 66,4 | 51,7 | 14,7 | 8,66 | 62,4 |
| **РАЗДЕЛ III ЭЛЕКТРОМОНТАЖНЫЕ РАБОТЫ** *(электроосвещение)* | | | | | | |
| 1, 3—6 | 23,6 | 7,45 | 5,2 | 2,25 | 0,81 | 9,16 |
| 2а, 2в, 8в, 8д, 9, 12г, 12д | 25 | 8,7 | 6,23 | 2,47 | 1,03 | 9,16 |
| 2б, 8а, 8б, 8г, 11а—12в | 24,8 | 8,4 | 5,99 | 2,41 | 0,98 | 9,16 |
| 2г | 27,3 | 9,95 | 7,24 | 2,71 | 1,27 | 9,16 |
| 7 | 24,5 | 8,4 | 5,99 | 2,41 | 0,98 | 9,16 |
| 8е | 27,2 | 8,7 | 6,23 | 2,47 | 1,03 | 9,16 |
| 10 | 26,7 | 9,38 | 6,78 | 2,6 | 1,16 | 9,16 |
| 12е | 26,2 | 8,7 | 6,23 | 2,47 | 1,03 | 9,16 |

**Районная цена № 1-819**

Павильон на автобусной остановке, тип II
Масса сборных железобетонных конструкций — 23 т

*Измеритель — 1 павильон*

| Районы | Прямые затраты, руб. | Нормативная условно-чистая продукция, руб. | В том числе, руб. | | | Затраты труда рабочих, чел.-ч |
|---|---|---|---|---|---|---|
| | | | основная заработная плата рабочих | эксплуатация машин | | |
| | | | | всего | в том числе заработная плата рабочих, обслуживающих машины | |
| **РАЗДЕЛ I. СТРОИТЕЛЬНЫЕ РАБОТЫ** | | | | | | |
| 1а, 6а, 6б | 1100 | 62,3 | 35,9 | 26,4 | 9,06 | 61,3 |
| 1б | 1170 | 62,3 | 35,9 | 26,4 | 9,06 | 61,3 |

*Продолжение*

| Районы | Прямые затраты, руб. | Нормативная условно-чистая продукция, руб. | В том числе, руб. | | | Затраты труда рабочих, чел.-ч |
|---|---|---|---|---|---|---|
| | | | основная заработная плата рабочих | эксплуатация машин | | |
| | | | | всего | в том числе заработная плата рабочих, обслуживающих машины | |
| 1в, 5а | 1140 | 62,3 | 35,9 | 26,4 | 9,06 | 61,3 |
| 1г, 1д | 1190 | 62,3 | 35,9 | 26,4 | 9,06 | 61,3 |
| 1е, 6в | 1270 | 62,3 | 35,9 | 26,4 | 9,06 | 61,3 |
| 1ж, 3а, 3в, 3г | 1030 | 62,3 | 35,9 | 26,4 | 9,06 | 61,3 |
| 2а | 1410 | 71,3 | 43,1 | 28,2 | 10,9 | 61,3 |
| 2б, 11г | 1200 | 69,1 | 41,3 | 27,8 | 10,4 | 61,3 |
| 2в | 1690 | 71,3 | 43,1 | 28,2 | 10,9 | 61,3 |
| 2г | 1280 | 80,2 | 50,2 | 30 | 12,7 | 61,3 |
| 3б | 1030 | 62,3 | 35,9 | 26,4 | 9,06 | 61,3 |
| 4 | 1070 | 62,3 | 35,9 | 26,4 | 9,06 | 61,3 |
| 5б | 1430 | 62,3 | 35,9 | 26,4 | 9,06 | 61,3 |
| 7а, 7в, 8б | 1170 | 69,1 | 41,3 | 27,8 | 10,4 | 61,3 |
| 7б | 1140 | 69,1 | 41,3 | 27,8 | 10,4 | 61,3 |
| 7г | 1130 | 69,1 | 41,3 | 27,8 | 10,4 | 61,3 |
| 8а, 12б, 12в | 1240 | 69,1 | 41,3 | 27,8 | 10,4 | 61,3 |
| 8в, 12д, 12е | 1330 | 71,3 | 43,1 | 28,2 | 10,9 | 61,3 |
| 8г, 11в, 11д | 1280 | 69,1 | 41,3 | 27,8 | 10,4 | 61,3 |
| 8д, 8е, 12г | 1170 | 71,3 | 43,1 | 28,2 | 10,9 | 61,3 |
| 9а | 1310 | 71,3 | 43,1 | 28,2 | 10,9 | 61,3 |
| 9б | 1270 | 71,3 | 43,1 | 28,2 | 10,9 | 61,3 |
| 9в | 1600 | 71,3 | 43,1 | 28,2 | 10,9 | 61,3 |
| 10а | 1390 | 75,8 | 46,7 | 29,1 | 11,8 | 61,3 |
| 10б | 1520 | 75,8 | 46,7 | 29,1 | 11,8 | 61,3 |
| 10в | 1680 | 75,8 | 46,7 | 29,1 | 11,8 | 61,3 |
| 11а | 1810 | 69,1 | 41,3 | 27,8 | 10,4 | 61,3 |
| 11б | 1360 | 69,1 | 41,3 | 27,8 | 10,4 | 61,3 |
| 11е | 1320 | 69,1 | 41,3 | 27,8 | 10,4 | 61,3 |
| 12а | 1110 | 69,1 | 41,3 | 27,8 | 10,4 | 61,3 |
| **РАЗДЕЛ II. МОНТАЖ МЕТАЛЛОКОНСТРУКЦИЙ** | | | | | | |
| 1, 3—6 | 204 | 52,8 | 38,2 | 14,6 | 7,11 | 59,9 |
| 2а, 2в, 8в, 8д, 8е, 12г—12е | 214 | 61,9 | 45,9 | 16 | 8,53 | 59,9 |
| 2б, 7а—8б, 8г, 11а—12в | 211 | 59,7 | 44 | 15,7 | 8,18 | 59,9 |
| 2г | 224 | 70,9 | 53,5 | 17,4 | 9,95 | 59,9 |
| 9 | 219 | 61,9 | 45,9 | 16 | 8,53 | 59,9 |
| 10 | 237 | 66,4 | 49,7 | 16,7 | 9,24 | 59,9 |

*Продолжение*

| Районы | Прямые затраты, руб. | Нормативная условно-чистая продукция, руб. | В том числе, руб. | | | Затраты труда рабочих, чел.-ч |
|---|---|---|---|---|---|---|
| | | | основная заработная плата рабочих | эксплуатация машин | | |
| | | | | всего | в том числе заработная плата рабочих, обслуживающих машины | |
| **РАЗДЕЛ III. ЭЛЕКТРОМОНТАЖНЫЕ РАБОТЫ** *(электроосвещение)* | | | | | | |
| 1, 3—6 | 34,4 | 10,83 | 7,56 | 3,27 | 1,18 | 13,3 |
| 2а, 2в, 8в, 8д, 9, 12г, 12д | 36,4 | 12,64 | 9,06 | 3,58 | 1,5 | 13,3 |
| 2б, 8а, 8б, 8г, 11а—12в | 36 | 12,22 | 8,71 | 3,51 | 1,42 | 13,3 |
| 2г | 39,7 | 14,44 | 10,5 | 3,94 | 1,85 | 13,3 |
| 7 | 35,6 | 12,22 | 8,71 | 3,51 | 1,42 | 13,3 |
| 8е | 39,6 | 12,64 | 9,06 | 3,58 | 1,5 | 13,3 |
| 10 | 38,9 | 13,63 | 9,85 | 3,78 | 1,69 | 13,3 |
| 12е | 38,2 | 12,64 | 9,06 | 3,58 | 1,5 | 13,3 |

**Районная цена № 1-820**

Павильон на автобусной остановке, тип III

Масса сборных железобетонных конструкций — 8 т

*Измеритель — 1 павильон*

| Районы | Прямые затраты, руб. | Нормативная условно-чистая продукция, руб. | В том числе, руб. | | | Затраты труда рабочих, чел.-ч |
|---|---|---|---|---|---|---|
| | | | основная заработная плата рабочих | эксплуатация машин | | |
| | | | | всего | в том числе заработная плата рабочих, обслуживающих машины | |
| **СТРОИТЕЛЬНЫЕ РАБОТЫ** | | | | | | |
| 1а | 1270 | 235,5 | 191 | 44,5 | 15,5 | 340 |
| 1б—1г, 4б | 1310 | 235,5 | 191 | 44,5 | 15,5 | 340 |
| 1д, 1е | 1330 | 235,5 | 191 | 44,5 | 15,5 | 340 |
| 1ж | 1460 | 235,2 | 191 | 44,2 | 15,5 | 340 |
| 2а | 1420 | 277,1 | 229 | 48,1 | 18,6 | 340 |
| 2б, 7г, 8а | 1380 | 267 | 220 | 47 | 17,8 | 340 |
| 2в, 12г | 1500 | 276,7 | 229 | 47,7 | 18,6 | 340 |
| 2г | 1660 | 319,6 | 268 | 51,6 | 21,7 | 340 |
| 3а, 3г, 5а | 1370 | 235,2 | 191 | 44,2 | 15,5 | 340 |

*Продолжение*

| Районы | Прямые затраты, руб. | Нормативная условно чистая продукция, руб. | В том числе, руб. | | | Затраты труда рабочих, чел.-ч |
|---|---|---|---|---|---|---|
| | | | основная заработная плата рабочих | эксплуатация машин | | |
| | | | | всего | в том числе заработная плата рабочих, обслуживающих машины | |
| 3б, 3в, 4а | 1420 | 235,3 | 191 | 44,3 | 15,5 | 340 |
| 5б | 1490 | 236,1 | 191 | 45,1 | 15,5 | 340 |
| 6а, 6б | 1400 | 235,3 | 191 | 44,3 | 15,5 | 340 |
| 6в | 1500 | 235,5 | 191 | 44,5 | 15,5 | 340 |
| 7а—7в, 8б | 1350 | 266,9 | 220 | 46,9 | 17,8 | 340 |
| 8в, 8д | 1380 | 276,8 | 229 | 47,8 | 18,6 | 340 |
| 8г | 1490 | 267,1 | 220 | 47,1 | 17,8 | 340 |
| 8е | 1780 | 277,1 | 229 | 48,1 | 18,6 | 340 |
| 9а | 1450 | 277,1 | 220 | 48,1 | 18,6 | 340 |
| 9б | 1360 | 276,8 | 229 | 47,8 | 18,6 | 340 |
| 9в, 12д | 1600 | 276,7 | 229 | 47,7 | 18,6 | 340 |
| 10а | 1430 | 297,4 | 248 | 49,4 | 20,1 | 340 |
| 10б, 10в | 1650 | 297,4 | 248 | 49,4 | 20,1 | 340 |
| 11а | 1760 | 267,3 | 220 | 47,3 | 17,8 | 340 |
| 11б, 11е, 12б | 1640 | 266,8 | 220 | 46,8 | 17,8 | 340 |
| 11в—11д | 1620 | 266,8 | 220 | 46,8 | 17,8 | 340 |
| 12а | 1460 | 266,4 | 220 | 46,4 | 17,8 | 340 |
| 12в | 1540 | 266,4 | 220 | 46,4 | 17,8 | 340 |
| 12е | 1640 | 277,1 | 229 | 48,1 | 18,6 | 340 |

**Районная цена № 1-821**

Павильон на автобусной остановке, тип IV

Масса сборных железобетонных конструкций — 6 т

*Измеритель — 1 павильон*

| Районы | Прямые затраты, руб. | Нормативная условно чистая продукция, руб. | В том числе, руб. | | | Затраты труда рабочих, чел.-ч |
|---|---|---|---|---|---|---|
| | | | основная заработная плата рабочих | эксплуатация машин | | |
| | | | | всего | в том числе заработная плата рабочих, обслуживающих машины | |
| СТРОИТЕЛЬНЫЕ РАБОТЫ | | | | | | |
| 1а | 996 | 178,9 | 144 | 34,9 | 12,1 | 259 |
| 1б—1г, 1е | 1020 | 178,9 | 144 | 34,9 | 12,1 | 259 |

*Продолжение*

| Районы | Прямые затраты, руб. | Нормативная условно чистая продукция, руб. | В том числе, руб | | | Затраты труда рабочих, чел. ч |
|---|---|---|---|---|---|---|
| | | | основная заработная плата рабочих | эксплуатация машин | | |
| | | | | всего | в том числе заработная плата рабочих, обслуживающих машины | |
| 1д | 1040 | 178,9 | 144 | 34,9 | 12,1 | 259 |
| 1ж, 3б, 5б | 1140 | 179 | 144 | 35 | 12,1 | 259 |
| 2а | 1100 | 210,7 | 173 | 37,7 | 14,5 | 259 |
| 2б, 7в—8а | 1070 | 202,9 | 166 | 36,9 | 13,9 | 259 |
| 2в, 12г | 1170 | 210,4 | 173 | 37,4 | 14,5 | 259 |
| 2г | 1270 | 242,4 | 202 | 40,4 | 17 | 259 |
| 3а, 3в, 4а, 6а, 6б | 1100 | 178,7 | 144 | 34,7 | 12,1 | 259 |
| 3г, 4б | 1080 | 178,9 | 144 | 34,9 | 12,1 | 259 |
| 5а | 1080 | 178,9 | 144 | 34,9 | 12,1 | 259 |
| 6в | 1160 | 178,9 | 144 | 34,9 | 12,1 | 259 |
| 7а, 7б, 8б | 1050 | 202,7 | 166 | 36,7 | 13,9 | 259 |
| 8в, 8д | 1070 | 210,5 | 173 | 37,5 | 14,5 | 259 |
| 8г, 12а | 1150 | 202,7 | 166 | 36,7 | 13,9 | 259 |
| 8е | 1330 | 210,7 | 173 | 37,7 | 14,5 | 259 |
| 9а | 1120 | 210,7 | 173 | 37,7 | 14,5 | 259 |
| 9б | 1060 | 210,5 | 173 | 37,5 | 14,5 | 259 |
| 9в | 1220 | 210,7 | 173 | 37,7 | 14,5 | 259 |
| 10а | 1110 | 226,7 | 188 | 38,7 | 15,7 | 259 |
| 10б, 10в | 1260 | 226,7 | 188 | 38,7 | 15,7 | 259 |
| 11а | 1360 | 203,1 | 166 | 37,1 | 13,9 | 259 |
| 11б, 11е, 12б | 1270 | 202,7 | 166 | 36,7 | 13,9 | 259 |
| 11в—11д | 1260 | 202,7 | 166 | 36,7 | 13,9 | 259 |
| 12в | 1200 | 202,4 | 166 | 36,4 | 13,9 | 259 |
| 12д, 12е | 1270 | 210,4 | 173 | 37,4 | 14,5 | 259 |

# 38. ПЕСОЧНИЦЫ

**Районная цена № 1-822**

Песочница, тип I

*Измеритель — 1 песочница*

| Районы | Прямые затраты, руб. | Нормативная условно чистая продукция, руб. | В том числе, руб | | | Затраты труда рабочих, чел-ч |
|---|---|---|---|---|---|---|
| | | | основная заработная плата рабочих | эксплуатация машин | | |
| | | | | всего | в том числе заработная плата рабочих, обслуживающих машины | |
| **СТРОИТЕЛЬНЫЕ РАБОТЫ** | | | | | | |
| 1а, 4а | 30,9 | 5,16 | 4,67 | 0,49 | 0,15 | 8,45 |
| 1б | 32,6 | 5,17 | 4,67 | 0,5 | 0,15 | 8,45 |
| 1в, 1д, 4б | 32,1 | 5,17 | 4,67 | 0,5 | 0,15 | 8,45 |
| 1г, 3г, 5а | 31,6 | 5,17 | 4,67 | 0,5 | 0,15 | 8,45 |
| 1е | 36,3 | 5,17 | 4,67 | 0,5 | 0,15 | 8,45 |
| 1ж | 30,6 | 5,14 | 4,67 | 0,47 | 0,15 | 8,45 |
| 2а | 34,8 | 6,17 | 5,6 | 0,57 | 0,18 | 8,45 |
| 2б, 8г, 11а, 11е | 35,6 | 5,91 | 5,37 | 0,54 | 0,17 | 8,45 |
| 2в | 36,2 | 6,17 | 5,6 | 0,57 | 0,18 | 8,45 |
| 2г | 34 | 7,16 | 6,53 | 0,63 | 0,21 | 8,45 |
| 3а, 3б | 29,1 | 5,13 | 4,67 | 0,46 | 0,15 | 8,45 |
| 3в | 29,6 | 5,17 | 4,67 | 0,5 | 0,15 | 8,45 |
| 5б | 35,5 | 5,22 | 4,67 | 0,55 | 0,15 | 8,45 |
| 6 | 33,4 | 5,16 | 4,67 | 0,49 | 0,15 | 8,45 |
| 7а, 12а | 31,7 | 5,88 | 5,37 | 0,51 | 0,17 | 8,45 |
| 7б, 11г | 32,5 | 5,89 | 5,37 | 0,52 | 0,17 | 8,45 |
| 7в, 11б, 11в, 11д | 34,3 | 5,9 | 5,37 | 0,53 | 0,17 | 8,45 |
| 7г, 12б | 30,6 | 5,89 | 5,37 | 0,52 | 0,17 | 8,45 |
| 8а | 33,1 | 5,89 | 5,37 | 0,52 | 0,17 | 8,45 |
| 8б | 33,5 | 5,89 | 5,37 | 0,52 | 0,17 | 8,45 |
| 8в | 34,3 | 6,15 | 5,6 | 0,55 | 0,18 | 8,45 |
| 8д, 8е | 30,6 | 6,16 | 5,6 | 0,56 | 0,18 | 8,45 |
| 9а | 36,9 | 6,17 | 5,6 | 0,57 | 0,18 | 8,45 |
| 9б | 33,5 | 6,15 | 5,6 | 0,55 | 0,18 | 8,45 |
| 9в, 12г | 32,4 | 6,14 | 5,6 | 0,54 | 0,18 | 8,45 |
| 10а | 38,4 | 6,64 | 6,07 | 0,57 | 0,2 | 8,45 |
| 10б | 32,9 | 6,64 | 6,07 | 0,57 | 0,2 | 8,45 |
| 10в | 34,5 | 6,64 | 6,07 | 0,57 | 0,2 | 8,45 |
| 12в | 35,3 | 5,86 | 5,37 | 0,5 | 0,17 | 8,45 |
| 12д | 35,2 | 6,11 | 5,6 | 0,51 | 0,18 | 8,45 |
| 12е | 38,9 | 6,17 | 5,6 | 0,57 | 0,18 | 8,45 |

**Районная цена № 1-823**

Песочница, тип II

Масса кирпича строительного — 1 т

*Измеритель — 1 песочница*

| Районы | Прямые затраты, руб | Нормативная условно чистая продукция, руб. | В том числе, руб. | | | Затраты труда рабочих, чел.-ч |
|---|---|---|---|---|---|---|
| | | | основная заработная плата рабочих | эксплуатация машин | | |
| | | | | всего | в том числе заработная плата рабочих, обслуживающих машины | |
| **СТРОИТЕЛЬНЫЕ РАБОТЫ** | | | | | | |
| 1а, 3г | 70 | 12,71 | 11,5 | 1,21 | 0,36 | 20,8 |
| 1б, 6 | 75,6 | 12,67 | 11,5 | 1,17 | 0,36 | 20,8 |
| 1в, 1д | 73,5 | 12,71 | 11,5 | 1,21 | 0,36 | 20,8 |
| 1г, 4б, 5а | 71,8 | 12,71 | 11,5 | 1,21 | 0,36 | 20,8 |
| 1е | 86,4 | 12,71 | 11,5 | 1,21 | 0,36 | 20,8 |
| 1ж, 4а | 68,5 | 12,62 | 11,5 | 1,12 | 0,36 | 20,8 |
| 2а, 8в, 12д | 80,1 | 15,11 | 13,8 | 1,31 | 0,44 | 20,8 |
| 2б, 8г | 84 | 14,55 | 13,2 | 1,35 | 0,41 | 20,8 |
| 2в | 84,5 | 15,2 | 13,8 | 1,4 | 0,44 | 20,8 |
| 2г | 77,2 | 17,66 | 16,1 | 1,56 | 0,51 | 20,8 |
| 3а | 62,9 | 12,56 | 11,5 | 1,06 | 0,36 | 20,8 |
| 3б | 63,8 | 12,62 | 11,5 | 1,12 | 0,36 | 20,8 |
| 3в | 65 | 12,71 | 11,5 | 1,21 | 0,36 | 20,8 |
| 5б | 82,4 | 12,84 | 11,5 | 1,34 | 0,36 | 20,8 |
| 7а, 11г | 72,2 | 14,46 | 13,2 | 1,26 | 0,41 | 20,8 |
| 7б | 74,8 | 14,46 | 13,2 | 1,26 | 0,41 | 20,8 |
| 7в | 79,7 | 14,52 | 13,2 | 1,32 | 0,41 | 20,8 |
| 7г | 67,5 | 14,46 | 13,2 | 1,26 | 0,41 | 20,8 |
| 8а | 75,8 | 14,46 | 13,2 | 1,26 | 0,41 | 20,8 |
| 8б | 76,6 | 14,46 | 13,2 | 1,26 | 0,41 | 20,8 |
| 8д, 8е | 67,5 | 15,17 | 13,8 | 1,37 | 0,44 | 20,8 |
| 9а | 87,8 | 15,2 | 13,8 | 1,4 | 0,44 | 20,8 |
| 9б | 76,9 | 15,13 | 13,8 | 1,33 | 0,44 | 20,8 |
| 9в | 73 | 15,2 | 13,8 | 1,4 | 0,44 | 20,8 |
| 10а | 93,5 | 16,27 | 14,9 | 1,37 | 0,48 | 20,8 |
| 10б | 73,9 | 16,27 | 14,9 | 1,37 | 0,48 | 20,8 |
| 10в | 78,9 | 16,27 | 14,9 | 1,37 | 0,48 | 20,8 |
| 11а, 11е, 12в | 81,8 | 14,47 | 13,2 | 1,27 | 0,41 | 20,8 |
| 11б, 11в, 11д | 78,2 | 14,46 | 13,2 | 1,26 | 0,41 | 20,8 |
| 12а | 69,5 | 14,37 | 13,2 | 1,17 | 0,41 | 20,8 |
| 12б | 65,9 | 14,46 | 13,2 | 1,26 | 0,41 | 20,8 |
| 12г | 71,9 | 15,02 | 13,8 | 1,22 | 0,44 | 20,8 |
| 12е | 93,8 | 15,2 | 13,8 | 1,4 | 0,44 | 20,8 |

**Районная цена № 1-824**

Песочница диаметром 1,5 м для плескательного бассейна

*Измеритель — 1 песочница*

| Районы | Прямые затраты, руб | Нормативная условно-чистая продукция, руб. | В том числе, руб. | | | Затраты труда рабочих, чел.-ч |
|---|---|---|---|---|---|---|
| | | | основная заработная плата рабочих | эксплуатация машин | | |
| | | | | всего | в том числе заработная плата рабочих, обслуживающих машины | |
| **СТРОИТЕЛЬНЫЕ РАБОТЫ** | | | | | | |
| 1а, 4 | 26 | 7,08 | 5,98 | 1,1 | 0,34 | 10,4 |
| 1б, 6в | 29,1 | 7,11 | 5,98 | 1,13 | 0,34 | 10,4 |
| 1в, 5 | 27,2 | 7,16 | 5,98 | 1,18 | 0,34 | 10,4 |
| 1г | 26,8 | 7,11 | 5,98 | 1,13 | 0,34 | 10,4 |
| 1д | 27,5 | 7,11 | 5,98 | 1,13 | 0,34 | 10,4 |
| 1е | 29,8 | 7,11 | 5,98 | 1,13 | 0,34 | 10,4 |
| 1ж | 24,5 | 7,05 | 5,98 | 1,07 | 0,34 | 10,4 |
| 2а | 29 | 8,46 | 7,17 | 1,29 | 0,41 | 10,4 |
| 2б, 8а | 27,8 | 8,09 | 6,87 | 1,22 | 0,39 | 10,4 |
| 2в | 32 | 8,46 | 7,17 | 1,29 | 0,41 | 10,4 |
| 2г | 31,2 | 9,79 | 8,37 | 1,42 | 0,49 | 10,4 |
| 3а, 3б | 22,9 | 7,02 | 5,98 | 1,04 | 0,34 | 10,4 |
| 3в, 3г | 23,3 | 7,11 | 5,98 | 1,13 | 0,34 | 10,4 |
| 6а, 6б | 28,5 | 7,08 | 5,98 | 1,1 | 0,34 | 10,4 |
| 7а, 12а | 26,2 | 8,02 | 6,87 | 1,15 | 0,39 | 10,4 |
| 7б, 8б, 11г | 28,4 | 8,05 | 6,87 | 1,18 | 0,39 | 10,4 |
| 7в, 11д, 11е, 12в | 30,3 | 8,04 | 6,87 | 1,17 | 0,39 | 10,4 |
| 7г | 24,9 | 8,05 | 6,87 | 1,18 | 0,39 | 10,4 |
| 8в | 30,9 | 8,41 | 7,17 | 1,24 | 0,41 | 10,4 |
| 8г | 36,7 | 8,1 | 6,87 | 1,23 | 0,39 | 10,4 |
| 8д, 12г | 27,3 | 8,37 | 7,17 | 1,2 | 0,41 | 10,4 |
| 8е, 9б | 29,9 | 8,44 | 7,17 | 1,27 | 0,41 | 10,4 |
| 9а | 32,8 | 8,46 | 7,17 | 1,29 | 0,41 | 10,4 |
| 9в | 29,3 | 8,46 | 7,17 | 1,29 | 0,41 | 10,4 |
| 10а | 37,2 | 9,05 | 7,77 | 1,28 | 0,45 | 10,4 |
| 10б | 29 | 9,05 | 7,77 | 1,28 | 0,45 | 10,4 |
| 10в | 29,7 | 9,05 | 7,77 | 1,28 | 0,45 | 10,4 |
| 11а | 31,9 | 8,14 | 6,87 | 1,27 | 0,39 | 10,4 |
| 11б, 11в | 29,6 | 8,05 | 6,87 | 1,18 | 0,39 | 10,4 |
| 12б | 25,2 | 8,05 | 6,87 | 1,18 | 0,39 | 10,4 |
| 12д | 29,2 | 8,32 | 7,17 | 1,15 | 0,41 | 10,4 |
| 12е | 39,9 | 8,46 | 7,17 | 1,29 | 0,41 | 10,4 |

**Районная цена № 1-825**

Песочница диаметром 1,7 м для плескательного бассейна

*Измеритель — 1 песочница*

| Районы | Прямые затраты, руб. | Нормативная условно-чистая продукция, руб. | В том числе, руб. | | | Затраты труда рабочих, чел.-ч |
|---|---|---|---|---|---|---|
| | | | основная заработная плата рабочих | эксплуатация машин | | |
| | | | | всего | в том числе заработная плата рабочих, обслуживающих машины | |
| **СТРОИТЕЛЬНЫЕ РАБОТЫ** | | | | | | |
| 1а, 4 | 30,8 | 8,34 | 7,02 | 1,32 | 0,41 | 12,3 |
| 1б, 6в | 34,6 | 8,38 | 7,02 | 1,36 | 0,41 | 12,3 |
| 1в, 5 | 32,3 | 8,43 | 7,02 | 1,41 | 0,41 | 12,3 |
| 1г | 31,7 | 8,38 | 7,02 | 1,36 | 0,41 | 12,3 |
| 1д | 32,7 | 8,38 | 7,02 | 1,36 | 0,41 | 12,3 |
| 1е | 35,5 | 8,38 | 7,02 | 1,36 | 0,41 | 12,3 |
| 1ж | 29,1 | 8,3 | 7,02 | 1,28 | 0,41 | 12,3 |
| 2а | 34,2 | 9,97 | 8,43 | 1,54 | 0,5 | 12,3 |
| 2б | 32,7 | 9,59 | 8,08 | 1,51 | 0,47 | 12,3 |
| 2в | 37,6 | 9,97 | 8,43 | 1,54 | 0,5 | 12,3 |
| 2г | 36,7 | 11,53 | 9,83 | 1,7 | 0,58 | 12,3 |
| 3а, 3б | 26,9 | 8,28 | 7,02 | 1,26 | 0,41 | 12,3 |
| 3в, 3г | 27,4 | 8,38 | 7,02 | 1,36 | 0,41 | 12,3 |
| 6а, 6б | 33,9 | 8,34 | 7,02 | 1,32 | 0,41 | 12,3 |
| 7а, 12а | 31 | 9,46 | 8,08 | 1,38 | 0,47 | 12,3 |
| 7б, 8б, 11г | 33,6 | 9,49 | 8,08 | 1,41 | 0,47 | 12,3 |
| 7в, 12в | 35,9 | 9,49 | 8,08 | 1,41 | 0,47 | 12,3 |
| 7г | 29,3 | 9,49 | 8,08 | 1,41 | 0,47 | 12,3 |
| 8а | 33,1 | 9,49 | 8,08 | 1,41 | 0,47 | 12,3 |
| 8в | 36,7 | 9,91 | 8,43 | 1,48 | 0,5 | 12,3 |
| 8г | 43,4 | 9,55 | 8,08 | 1,47 | 0,47 | 12,3 |
| 8д, 12г | 32,3 | 9,87 | 8,43 | 1,44 | 0,5 | 12,3 |
| 8е, 9в | 34,7 | 9,97 | 8,43 | 1,54 | 0,5 | 12,3 |
| 9а | 39,1 | 9,97 | 8,43 | 1,54 | 0,5 | 12,3 |
| 9б | 35,5 | 9,91 | 8,43 | 1,48 | 0,5 | 12,3 |
| 10а | 44,6 | 10,66 | 9,13 | 1,53 | 0,54 | 12,3 |
| 10б | 34,1 | 10,66 | 9,13 | 1,53 | 0,54 | 12,3 |
| 10в | 35,1 | 10,66 | 9,13 | 1,53 | 0,54 | 12,3 |
| 11а | 37,7 | 9,59 | 8,08 | 1,51 | 0,47 | 12,3 |
| 11б, 11в | 35,1 | 9,49 | 8,08 | 1,41 | 0,47 | 12,3 |
| 11д, 11е | 36,3 | 9,49 | 8,08 | 1,41 | 0,47 | 12,3 |
| 12б | 29,6 | 9,49 | 8,08 | 1,41 | 0,47 | 12,3 |
| 12д | 34,6 | 9,81 | 8,43 | 1,38 | 0,5 | 12,3 |
| 12е | 47,8 | 9,97 | 8,43 | 1,54 | 0,5 | 12,3 |

**Районная цена № 1-826**

Песочница, тип I, с теневым зонтом из железобетонных конструкций

Масса сборных железобетонных конструкций — 2,6 т

*Измеритель — 1 песочница*

| Районы | Прямые затраты, руб. | Нормативная условно-чистая продукция, руб. | В том числе, руб. | | | Затраты труда рабочих, чел.-ч |
|---|---|---|---|---|---|---|
| | | | основная заработная плата рабочих | эксплуатация машин | | |
| | | | | всего | в том числе заработная плата рабочих, обслуживающих машины | |
| СТРОИТЕЛЬНЫЕ РАБОТЫ | | | | | | |
| 1а | 364 | 53,86 | 50,6 | 3,26 | 1,11 | 89,8 |
| 1б, 6а, 6б | 394 | 53,83 | 50,6 | 3,23 | 1,11 | 89,8 |
| 1в—1д, 5а, 6в | 387 | 53,86 | 50,6 | 3,26 | 1,11 | 89,8 |
| 1е | 419 | 53,86 | 50,6 | 3,26 | 1,11 | 89,8 |
| 1ж | 359 | 53,81 | 50,6 | 3,21 | 1,11 | 89,8 |
| 2а | 434 | 64,35 | 60,8 | 3,55 | 1,34 | 89,8 |
| 2б, 8б | 410 | 61,64 | 58,2 | 3,44 | 1,28 | 89,8 |
| 2в, 9в | 489 | 64,35 | 60,8 | 3,55 | 1,34 | 89,8 |
| 2г | 427 | 74,72 | 70,9 | 3,82 | 1,56 | 89,8 |
| 3а—3в | 342 | 53,82 | 50,6 | 3,22 | 1,11 | 89,8 |
| 3г | 346 | 53,86 | 50,6 | 3,26 | 1,11 | 89,8 |
| 4 | 372 | 53,83 | 50,6 | 3,26 | 1,11 | 89,8 |
| 5б | 441 | 53,93 | 50,6 | 3,33 | 1,11 | 89,8 |
| 7а, 8а, 11г, 12б | 378 | 61,64 | 58,2 | 3,44 | 1,28 | 89,8 |
| 7б | 390 | 61,62 | 58,2 | 3,42 | 1,28 | 89,8 |
| 7в | 405 | 61,66 | 58,2 | 3,46 | 1,28 | 89,8 |
| 7г | 368 | 61,62 | 58,2 | 3,42 | 1,28 | 89,8 |
| 8в | 427 | 64,31 | 60,8 | 3,51 | 1,34 | 89,8 |
| 8г, 11б, 11е | 444 | 61,64 | 58,2 | 3,44 | 1,28 | 89,8 |
| 8д, 8е | 401 | 64,33 | 60,8 | 3,53 | 1,34 | 89,8 |
| 9а | 440 | 64,35 | 60,8 | 3,55 | 1,34 | 89,8 |
| 9б | 417 | 64,31 | 60,8 | 3,51 | 1,34 | 89,8 |
| 10а | 505 | 69,42 | 65,8 | 3,62 | 1,45 | 89,8 |
| 10б | 462 | 69,42 | 65,8 | 3,62 | 1,45 | 89,8 |
| 10в | 492 | 69,42 | 65,8 | 3,62 | 1,45 | 89,8 |
| 11а | 526 | 61,69 | 58,2 | 3,49 | 1,28 | 89,8 |
| 11в | 466 | 61,62 | 58,2 | 3,42 | 1,28 | 89,8 |
| 11д | 436 | 61,62 | 58,2 | 3,42 | 1,28 | 89,8 |
| 12а | 380 | 61,58 | 58,2 | 3,38 | 1,28 | 89,8 |
| 12в | 425 | 61,58 | 58,2 | 3,38 | 1,28 | 89,8 |
| 12г | 405 | 64,24 | 60,8 | 3,44 | 1,34 | 89,8 |
| 12д | 484 | 64,24 | 60,8 | 3,44 | 1,34 | 89,8 |
| 12е | 473 | 64,35 | 60,8 | 3,55 | 1,34 | 89,8 |

**Районная цена № 1-827**

Песочница из железобетонных конструкций, тип II

Масса сборных железобетонных конструкций — 1 т

*Измеритель — 1 песочница*

| Районы | Прямые затраты, руб. | Нормативная условно-чистая продукция, руб. | В том числе, руб. | | | Затраты труда рабочих, чел.-ч |
|---|---|---|---|---|---|---|
| | | | основная заработная плата рабочих | эксплуатация машин | | |
| | | | | всего | в том числе заработная плата рабочих, обслуживающих машины | |
| **СТРОИТЕЛЬНЫЕ РАБОТЫ** | | | | | | |
| 1а | 214 | 34,94 | 31,3 | 3,64 | 1,21 | 55,1 |
| 1б | 237 | 34,94 | 31,3 | 3,64 | 1,21 | 55,1 |
| 1в | 224 | 34,94 | 31,3 | 3,64 | 1,21 | 55,1 |
| 1г, 1д, 5а, 6а, 6б | 229 | 34,86 | 31,3 | 3,56 | 1,21 | 55,1 |
| 1е, 5б | 244 | 35,07 | 31,3 | 3,77 | 1,21 | 55,1 |
| 1ж, 3а—3в | 208 | 34,79 | 31,3 | 3,49 | 1,21 | 55,1 |
| 2а, 9а | 260 | 41,72 | 37,6 | 4,12 | 1,46 | 55,1 |
| 2б, 8а | 237 | 39,93 | 36 | 3,93 | 1,38 | 55,1 |
| 2в | 301 | 41,72 | 37,6 | 4,12 | 1,46 | 55,1 |
| 2г | 268 | 48,44 | 43,9 | 4,54 | 1,71 | 55,1 |
| 3г | 211 | 34,94 | 31,3 | 3,64 | 1,21 | 55,1 |
| 4 | 220 | 34,86 | 31,3 | 3,56 | 1,21 | 55,1 |
| 6в | 233 | 34,94 | 31,3 | 3,64 | 1,21 | 55,1 |
| 7а, 12б | 235 | 39,81 | 36 | 3,81 | 1,38 | 55,1 |
| 7б | 226 | 39,81 | 37 | 3,81 | 1,38 | 55,1 |
| 7в, 11д, 11е | 253 | 39,88 | 36 | 3,88 | 1,38 | 55,1 |
| 7г | 220 | 39,81 | 36 | 3,81 | 1,38 | 55,1 |
| 8б, 12в | 241 | 39,73 | 36 | 3,73 | 1,38 | 55,1 |
| 8в | 258 | 41,59 | 37,6 | 3,99 | 1,46 | 55,1 |
| 8г | 292 | 39,94 | 36 | 3,94 | 1,38 | 55,1 |
| 8д, 12г | 238 | 41,47 | 37,6 | 3,87 | 1,46 | 55,1 |
| 8е | 276 | 41,72 | 37,6 | 4,12 | 1,46 | 55,1 |
| 9б | 246 | 41,59 | 37,6 | 3,99 | 1,46 | 55,1 |
| 9в, 12е | 281 | 41,72 | 37,6 | 4,12 | 1,46 | 55,1 |
| 10а, 10в | 288 | 44,81 | 40,7 | 4,11 | 1,58 | 55,1 |
| 10б | 282 | 44,81 | 40,7 | 4,11 | 1,58 | 55,1 |
| 11а | 301 | 40,04 | 36 | 4,04 | 1,38 | 55,1 |
| 11б | 255 | 39,81 | 36 | 3,81 | 1,38 | 55,1 |
| 11в | 263 | 39,81 | 36 | 3,81 | 1,38 | 55,1 |
| 11г | 245 | 39,81 | 36 | 3,81 | 1,38 | 55,1 |
| 12а | 223 | 39,64 | 36 | 3,64 | 1,38 | 55,1 |
| 12д | 273 | 41,36 | 37,6 | 3,76 | 1,46 | 55,1 |

**Районная цена № 1-828**

Песочница из деревянных конструкций, тип I

*Измеритель — 1 песочница*

| Районы | Прямые затраты, руб. | Нормативная условно-чистая продукция, руб. | В том числе, руб. | | | Затраты труда рабочих, чел.-ч |
|---|---|---|---|---|---|---|
| | | | основная заработная плата рабочих | эксплуатация машин | | |
| | | | | всего | в том числе заработная плата рабочих, обслуживающих машины | |
| СТРОИТЕЛЬНЫЕ РАБОТЫ | | | | | | |
| 1а, 1ж | 294 | 43,22 | 37,1 | 6,12 | 1,9 | 64,9 |
| 1б, 3г, 6а, 6б | 322 | 43,22 | 37,1 | 6,12 | 1,9 | 64,9 |
| 1в, 5а | 315 | 43,4 | 37,1 | 6,3 | 1,9 | 64,9 |
| 1г, 4 | 302 | 43,22 | 37,1 | 6,12 | 1,9 | 64,9 |
| 1д, 1е | 331 | 43,4 | 37,1 | 6,3 | 1,9 | 64,9 |
| 2а, 9б | 346 | 51,56 | 44,5 | 7,06 | 2,3 | 64,9 |
| 2б, 7г | 315 | 49,52 | 42,7 | 6,82 | 2,16 | 64,9 |
| 2в, 9а | 358 | 51,7 | 44,5 | 7,2 | 2,3 | 64,9 |
| 2г | 415 | 59,96 | 52 | 7,96 | 2,7 | 64,9 |
| 3а | 278 | 42,76 | 37,1 | 5,66 | 1,9 | 64,9 |
| 3б | 200 | 43,04 | 37,1 | 5,94 | 1,9 | 64,9 |
| 3в | 420 | 43,4 | 37,1 | 6,3 | 1,9 | 64,9 |
| 5б, 6в | 359 | 43,69 | 37,1 | 6,59 | 1,9 | 64,9 |
| 7а, 7б | 300 | 49,26 | 42,7 | 6,56 | 2,16 | 64,9 |
| 7в | 328 | 49,55 | 42,7 | 6,85 | 2,16 | 64,9 |
| 8а | 323 | 49,26 | 42,7 | 6,56 | 2,16 | 64,9 |
| 8б, 12в | 337 | 49,08 | 42,7 | 6,38 | 2,16 | 64,9 |
| 8в, 8д, 12г | 335 | 51,16 | 44,5 | 6,66 | 2,3 | 64,9 |
| 8г | 395 | 49,55 | 42,7 | 6,85 | 2,16 | 64,9 |
| 8е | 490 | 51,7 | 44,5 | 7,2 | 2,3 | 64,9 |
| 9в | 368 | 51,7 | 44,5 | 7,2 | 2,3 | 64,9 |
| 10а | 369 | 55,31 | 48,2 | 7,11 | 2,5 | 64,9 |
| 10б | 395 | 55,31 | 48,2 | 7,11 | 2,5 | 64,9 |
| 10в | 380 | 55,31 | 48,2 | 7,11 | 2,5 | 64,9 |
| 11а | 402 | 49,77 | 42,7 | 7,07 | 2,16 | 64,9 |
| 11б—11е | 370 | 49,26 | 42,7 | 6,56 | 2,16 | 64,9 |
| 12а | 318 | 48,9 | 42,7 | 6,2 | 2,16 | 64,9 |
| 12б | 205 | 49,26 | 42,7 | 6,56 | 2,16 | 64,9 |
| 12д | 339 | 50,91 | 44,5 | 6,41 | 2,3 | 64,9 |
| 12е | 393 | 51,7 | 44,5 | 7,2 | 2,3 | 64,9 |

**Районная цена № 1-829**

Песочница из деревянных конструкций, тип II

*Измеритель — 1 песочница*

| Районы | Прямые затраты, руб. | Нормативная условно-чистая продукция, руб. | В том числе, руб. | | | Затраты труда рабочих, чел.-ч |
|---|---|---|---|---|---|---|
| | | | основная заработная плата рабочих | эксплуатация машин | | |
| | | | | всего | в том числе заработная плата рабочих, обслуживающих машины | |
| **СТРОИТЕЛЬНЫЕ РАБОТЫ** | | | | | | |
| 1а, 1г | 222 | 25,04 | 22,8 | 2,24 | 0,67 | 41 |
| 1б, 1ж, 4б | 229 | 25,04 | 22,8 | 2,24 | 0,67 | 41 |
| 1в, 1д, 5а | 237 | 25,04 | 22,8 | 2,24 | 0,67 | 41 |
| 1е | 240 | 25,04 | 22,8 | 2,24 | 0,67 | 41 |
| 2а, 8д | 247 | 29,78 | 27,4 | 2,38 | 0,81 | 41 |
| 2б | 230 | 28,64 | 26,3 | 2,34 | 0,77 | 41 |
| 2в, 8в | 236 | 29,78 | 27,4 | 2,38 | 0,81 | 41 |
| 2г | 309 | 34,51 | 32 | 2,51 | 0,94 | 41 |
| 3а | 200 | 25,04 | 22,8 | 2,24 | 0,67 | 41 |
| 3б | 123 | 25,04 | 22,8 | 2,24 | 0,67 | 41 |
| 3в | 342 | 25,04 | 22,8 | 2,24 | 0,67 | 41 |
| 3г | 243 | 25,04 | 22,8 | 2,24 | 0,67 | 41 |
| 4а | 231 | 25,04 | 22,8 | 2,24 | 0,67 | 41 |
| 5б, 6в | 281 | 25,04 | 22,8 | 2,24 | 0,67 | 41 |
| 6а | 248 | 25,04 | 22,8 | 2,24 | 0,67 | 41 |
| 6б | 252 | 25,04 | 22,8 | 2,24 | 0,67 | 41 |
| 7а | 223 | 28,64 | 26,3 | 2,34 | 0,77 | 41 |
| 7б | 226 | 28,64 | 26,3 | 2,34 | 0,77 | 41 |
| 7в | 233 | 28,64 | 26,3 | 2,34 | 0,77 | 41 |
| 7г, 8б | 244 | 28,64 | 26,3 | 2,34 | 0,77 | 41 |
| 8а | 247 | 28,64 | 26,3 | 2,34 | 0,77 | 41 |
| 8г | 263 | 28,64 | 26,3 | 2,34 | 0,77 | 41 |
| 8е | 358 | 29,78 | 27,4 | 2,38 | 0,81 | 41 |
| 9а, 12г, 12д | 257 | 29,78 | 27,4 | 2,38 | 0,81 | 41 |
| 9б | 253 | 29,78 | 27,4 | 2,38 | 0,81 | 41 |
| 9в | 278 | 29,78 | 27,4 | 2,38 | 0,81 | 41 |
| 10а | 271 | 32,14 | 29,7 | 2,44 | 0,87 | 41 |
| 10б | 293 | 32,14 | 29,7 | 2,44 | 0,87 | 41 |
| 10в | 282 | 32,14 | 29,7 | 2,44 | 0,87 | 41 |
| 11а, 11д, 11е | 297 | 28,64 | 26,3 | 2,34 | 0,77 | 41 |
| 11б—11г | 294 | 28,64 | 26,3 | 2,34 | 0,77 | 41 |
| 12а | 251 | 28,64 | 26,3 | 2,34 | 0,77 | 41 |
| 12б | 137 | 28,64 | 26,3 | 2,34 | 0,77 | 41 |
| 12в | 267 | 28,64 | 26,3 | 2,34 | 0,77 | 41 |
| 12е | 298 | 29,78 | 27,4 | 2,38 | 0,81 | 41 |

**Районная цена № 1-830**

## Песочный дворик с лабиринтом из деревянных конструкций

*Измеритель — 1 песочный дворик*

| Районы | Прямые затраты, руб. | Нормативная условно чистая продукция, руб. | В том числе, руб. | | | Затраты труда рабочих, чел.-ч |
|---|---|---|---|---|---|---|
| | | | основная заработная плата рабочих | эксплуатация машин | | |
| | | | | всего | в том числе заработная плата рабочих, обслуживающих машины | |
| СТРОИТЕЛЬНЫЕ РАБОТЫ | | | | | | |
| 1а, 1б, 1д, 1ж | 76,1 | 15,17 | 13,8 | 1,37 | 0,41 | 24,9 |
| 1в, 1г, 3а—3в | 77,4 | 15,17 | 13,8 | 1,37 | 0,41 | 24,9 |
| 1е, 4, 5 | 80,3 | 15,17 | 13,8 | 1,37 | 0,41 | 24,9 |
| 2а, 8в, 9б | 83,1 | 17,95 | 16,5 | 1,45 | 0,49 | 24,9 |
| 2б, 8а | 80 | 17,23 | 15,8 | 1,43 | 0,47 | 24,9 |
| 2в, 8е, 9а | 84,1 | 17,95 | 16,5 | 1,45 | 0,49 | 24,9 |
| 2г | 86,6 | 20,83 | 19,3 | 1,53 | 0,57 | 24,9 |
| 3г | 81,8 | 15,17 | 13,8 | 1,37 | 0,41 | 24,9 |
| 6 | 87,8 | 15,17 | 13,8 | 1,37 | 0,41 | 24,9 |
| 7а, 7б, 7г | 77,1 | 17,23 | 15,8 | 1,43 | 0,47 | 24,9 |
| 7в, 8б, 8г | 81,2 | 17,23 | 15,8 | 1,43 | 0,47 | 24,9 |
| 8д | 79,5 | 17,95 | 16,5 | 1,45 | 0,49 | 24,9 |
| 9в | 80,7 | 17,95 | 16,5 | 1,45 | 0,49 | 24,9 |
| 10а | 86,9 | 19,39 | 17,9 | 1,49 | 0,53 | 24,9 |
| 10б, 10в | 83,9 | 19,39 | 17,9 | 1,49 | 0,53 | 24,9 |
| 11а, 11б, 11д, 11е | 91,1 | 17,23 | 15,8 | 1,43 | 0,47 | 24,9 |
| 11в | 93 | 17,23 | 15,8 | 1,43 | 0,47 | 24,9 |
| 11г, 12в | 89,2 | 17,23 | 15,8 | 1,43 | 0,47 | 24,9 |
| 12а, 12б | 87 | 17,23 | 15,8 | 1,43 | 0,47 | 24,9 |
| 12г | 87,6 | 17,95 | 16,5 | 1,45 | 0,49 | 24,9 |
| 12д | 91,1 | 17,95 | 16,5 | 1,45 | 0,49 | 24,9 |
| 12е | 95,8 | 17,95 | 16,5 | 1,45 | 0,49 | 24,9 |

# 39. ПИРАМИДЫ

## Районная цена № 1-831

Пирамида, тип IA

*Измеритель — 1 пирамида*

| Районы | Прямые затраты, руб | Нормативная условно чистая продукция, руб. | В том числе, руб. | | | Затраты труда рабочих, чел.-ч |
|---|---|---|---|---|---|---|
| | | | основная заработная плата рабочих | эксплуатация машин | | |
| | | | | всего | в том числе заработная плата рабочих, обслуживающих машины | |
| СТРОИТЕЛЬНЫЕ РАБОТЫ | | | | | | |
| 1а, 1б, 1г—1ж, 3а—3в | 47,3 | 8,7 | 8,15 | 0,55 | 0,17 | 14,8 |
| 1в, 5а | 48 | 8,7 | 8,15 | 0,55 | 0,17 | 14,8 |
| 2а, 2в, 8в, 8д | 49 | 10,36 | 9,78 | 0,58 | 0,2 | 14,8 |
| 2б, 7а—7в, 8б, 8г | 48,6 | 9,95 | 9,37 | 0,58 | 0,19 | 14,8 |
| 2г | 51,7 | 12,02 | 11,4 | 0,62 | 0,23 | 14,8 |
| 3г—4б, 5б | 49,4 | 8,7 | 8,15 | 0,55 | 0,17 | 14,8 |
| 6 | 51,2 | 8,7 | 8,15 | 0,55 | 0,17 | 14,8 |
| 7г, 8а | 49,3 | 9,95 | 9,37 | 0,58 | 0,19 | 14,8 |
| 8е—9в | 50 | 10,36 | 9,78 | 0,58 | 0,2 | 14,8 |
| 10 | 50,5 | 11,2 | 10,6 | 0,6 | 0,22 | 14,8 |
| 11а—12в | 52,5 | 9,95 | 9,37 | 0,58 | 0,19 | 14,8 |
| 12г—12е | 53 | 10,36 | 9,78 | 0,58 | 0,2 | 14,8 |

## Районная цена № 1-832

Пирамида, тип IБ

*Измеритель — 1 пирамида*

| Районы | Прямые затраты, руб. | Нормативная условно-чистая продукция, руб. | В том числе, руб. | | | Затраты труда рабочих, чел.-ч |
|---|---|---|---|---|---|---|
| | | | основная заработная плата рабочих | эксплуатация машин | | |
| | | | | всего | в том числе заработная плата рабочих, обслуживающих машины | |
| СТРОИТЕЛЬНЫЕ РАБОТЫ | | | | | | |
| 1а, 1б, 1г—1ж, 3а—3в | 51,2 | 10,13 | 9,54 | 0,58 | 0,18 | 17,3 |
| 1в, 5а | 51,9 | 10,13 | 9,54 | 0,58 | 0,18 | 17,3 |

*Продолжение*

| Районы | Прямые затраты, руб. | Нормативная условно-чистая продукция, руб. | В том числе, руб. | | | Затраты труда рабочих, чел.-ч |
|---|---|---|---|---|---|---|
| | | | основная заработная плата рабочих | эксплуатация машин | | |
| | | | | всего | в том числе заработная плата рабочих, обслуживающих машины | |
| 2а, 2в, 8в, 8д | 53,3 | 12,03 | 11,4 | 0,63 | 0,21 | 17,3 |
| 2б, 7, 8б, 8г | 53 | 11,62 | 11 | 0,62 | 0,2 | 17,3 |
| 2г | 56,4 | 14,06 | 13,4 | 0,66 | 0,25 | 17,3 |
| 3г—4б, 5б | 53,4 | 10,13 | 9,54 | 0,59 | 0,18 | 17,3 |
| 6 | 55,2 | 10,13 | 9,54 | 0,59 | 0,18 | 17,3 |
| 8а | 53,4 | 11,62 | 11 | 0,62 | 0,2 | 17,3 |
| 8е—9в | 54,3 | 12,03 | 11,4 | 0,63 | 0,21 | 17,3 |
| 10 | 55 | 13,05 | 12,4 | 0,65 | 0,23 | 17,3 |
| 11а—12в | 56,8 | 11,62 | 11 | 0,62 | 0,2 | 17,3 |
| 12г—12е | 57,4 | 12,03 | 11,4 | 0,63 | 0,21 | 17,3 |

**Районная цена № 1-833**

Пирамида, тип IВ

*Измеритель — 1 пирамида*

| Районы | Прямые затраты, руб. | Нормативная условно-чистая продукция, руб. | В том числе, руб. | | | Затраты труда рабочих, чел.-ч |
|---|---|---|---|---|---|---|
| | | | основная заработная плата рабочих | эксплуатация машин | | |
| | | | | всего | в том числе заработная плата рабочих, обслуживающих машины | |
| СТРОИТЕЛЬНЫЕ РАБОТЫ | | | | | | |
| 1а, 1б, 1г, 1д, 1ж, 3а—3в | 95,9 | 17,21 | 16,1 | 1,11 | 0,35 | 29,4 29,4 |
| 1в, 1е, 5а | 97,3 | 17,21 | 16,1 | 1,11 | 0,35 | 29,4 |
| 2а, 2в, 8в, 8е, 9а, 9в | 101 | 20,48 | 19,3 | 1,18 | 0,42 | 29,4 |
| 2б, 7а—8б, 8г | 98,6 | 19,66 | 18,5 | 1,16 | 0,4 | 29,4 |
| 2г | 105 | 23,85 | 22,6 | 1,25 | 0,49 | 29,4 |
| 3г, 5б | 101 | 17,21 | 16,1 | 1,11 | 0,35 | 29,4 |
| 4 | 99,3 | 17,21 | 16,1 | 1,11 | 0,35 | 29,4 |
| 6 | 104 | 17,21 | 16,1 | 1,11 | 0,35 | 29,4 |
| 8д | 98,9 | 20,48 | 19,3 | 1,18 | 0,42 | 29,4 |
| 9б | 102 | 20,48 | 19,3 | 1,18 | 0,42 | 29,4 |
| 10 | 102 | 22,12 | 20,9 | 1,22 | 0,45 | 29,4 |
| 11а—12а, 12в | 106 | 19,66 | 18,5 | 1,16 | 0,4 | 29,4 |
| 12б | 105 | 19,66 | 18,5 | 1,16 | 0,4 | 29,4 |
| 12г, 12д | 107 | 20,48 | 19,3 | 1,18 | 0,42 | 29,4 |
| 12е | 109 | 20,48 | 19,3 | 1,18 | 0,42 | 29,4 |

**Районная цена № 1-834**

Пирамида, тип IIА

*Измеритель — 1 пирамида*

| Районы | Прямые затраты, руб. | Нормативная условно-чистая продукция, руб. | В том числе, руб. | | | Затраты труда рабочих, чел.-ч |
|---|---|---|---|---|---|---|
| | | | основная заработная плата рабочих | эксплуатация машин | | |
| | | | | всего | в том числе заработная плата рабочих, обслуживающих машины | |
| СТРОИТЕЛЬНЫЕ РАБОТЫ | | | | | | |
| 1а—1в, 1д—1ж, 3а—3в | 52,7 | 27,51 | 23 | 4,51 | 1,25 | 15,6 |
| 1г, 5а | 53,7 | 27,51. | 23 | 4,51 | 1,25 | 15,6 |
| 2а, 2в, 8в, 8д | 57,6 | 32,26 | 27,5 | 4,76 | 1,5 | 15,6 |
| 2б, 7, 8б, 8г | 56,4 | 31,1 | 26,4 | 4,7 | 1,44 | 15,6 |
| 2г | 63,5 | 37,11 | 32,1 | 5,01 | 1,75 | 15,6 |
| 3г—4б, 5б | 55,3 | 27,51 | 23 | 4,51 | 1,25 | 15,6 |
| 6 | 56,8 | 27,51 | 23 | 4,51 | 1,25 | 15,6 |
| 8а | 57,3 | 31,1 | 26,4 | 4,7 | 1,44 | 15,6 |
| 8е—9в | 58,5 | 32,26 | 27,5 | 4,76 | 1,5 | 15,6 |
| 10 | 60,6 | 34,68 | 29,8 | 4,88 | 1,62 | 15,6 |
| 11а—12в | 60,4 | 31,1 | 26,4 | 4,7 | 1,44 | 15,6 |
| 12г—12е | 61,7 | 32,26 | 27,5 | 4,76 | 1,5 | 15,6 |

**Районная цена № 1-835**

Пирамида, тип IIБ

*Измеритель — 1 пирамида*

| Районы | Прямые затраты, руб. | Нормативная условно-чистая продукция, руб. | В том числе, руб. | | | Затраты труда рабочих, чел.-ч |
|---|---|---|---|---|---|---|
| | | | основная заработная плата рабочих | эксплуатация машин | | |
| | | | | всего | в том числе заработная плата рабочих, обслуживающих машины | |
| СТРОИТЕЛЬНЫЕ РАБОТЫ | | | | | | |
| 1а—1в, 1д—1ж, 3а—3в | 72,8 | 37,7 | 31,5 | 6,2 | 1,72 | 21,3 |
| 1г, 5а | 74,1 | 37,7 | 31,5 | 6,2 | 1,72 | 21,3 |
| 2а, 2в, 8в, 8д | 79,5 | 44,34 | 37,8 | 6,54 | 2,06 | 21,3 |
| 2б, 7, 8б, 8г | 77,8 | 42,66 | 36,2 | 6,46 | 1,97 | 21,3 |
| 2г | 87,6 | 50,99 | 44,1 | 6,89 | 2,4 | 21,3 |

*Продолжение*

| Районы | Прямые затраты, руб. | Нормативная условно-чистая продукция, руб. | В том числе, руб. | | | Затраты труда рабочих, чел.-ч |
|---|---|---|---|---|---|---|
| | | | основная заработная плата рабочих | эксплуатация машин | | |
| | | | | всего | в том числе заработная плата рабочих, обслуживающих машины | |
| 3г—4б, 5б | 76,4 | 37,7 | 31,5 | 6,2 | 1,72 | 21,3 |
| 6 | 78,4 | 37,7 | 31,5 | 6,2 | 1,72 | 21,3 |
| 8а | 79,1 | 42,66 | 36,2 | 6,46 | 1,97 | 21,3 |
| 8е—9в | 80,7 | 44,34 | 37,8 | 6,54 | 2,06 | 21,3 |
| 10 | 83,7 | 47,72 | 41 | 6,72 | 2,23 | 21,3 |
| 11а—12в | 83,4 | 42,66 | 36,2 | 6,46 | 1,97 | 21,3 |
| 12г—12е | 85,1 | 44,34 | 37,8 | 6,54 | 2,06 | 21,3 |

**Районная цена № 1-836**

Пирамиды с горкой для съезжания из деревянных конструкций

*Измеритель — 1 пирамида*

| Районы | Прямые затраты, руб. | Нормативная условно-чистая продукция, руб. | В том числе, руб. | | | Затраты труда рабочих, чел.-ч |
|---|---|---|---|---|---|---|
| | | | основная заработная плата рабочих | эксплуатация машин | | |
| | | | | всего | в том числе заработная плата рабочих, обслуживающих машины | |
| РАЗДЕЛ I. СТРОИТЕЛЬНЫЕ РАБОТЫ | | | | | | |
| 1а—1в, 1д, 1ж, 3а—3в | 39 | 6,84 | 6,45 | 0,39 | 0,12 | 11,4 |
| 1г, 1е, 5б | 39,5 | 6,84 | 6,45 | 0,39 | 0,12 | 11,4 |
| 2а, 8в, 9 | 41,2 | 8,15 | 7,74 | 0,41 | 0,14 | 11,4 |
| 2б, 7в, 8а, 8б | 40,7 | 7,82 | 7,41 | 0,41 | 0,14 | 11,4 |
| 2в | 41,9 | 8,15 | 7,74 | 0,41 | 0,14 | 11,4 |
| 2г | 44,3 | 9,45 | 9,02 | 0,44 | 0,16 | 11,4 |
| 3г—5а | 40,6 | 6,84 | 6,45 | 0,39 | 0,12 | 11,4 |
| 6 | 42,4 | 6,84 | 6,45 | 0,39 | 0,12 | 11,4 |
| 7а, 7б, 7г | 40 | 7,82 | 7,41 | 0,41 | 0,14 | 11,4 |
| 8г | 41,9 | 7,82 | 7,41 | 0,41 | 0,14 | 11,4 |
| 8д | 40,7 | 8,15 | 7,74 | 0,41 | 0,14 | 11,4 |
| 8е, 12е | 45,2 | 8,15 | 7,74 | 0,41 | 0,14 | 11,4 |
| 10 | 43,4 | 8,8 | 8,38 | 0,42 | 0,15 | 11,4 |
| 11а—11д | 43,8 | 7,82 | 7,41 | 0,41 | 0,14 | 11,4 |
| 11е—12в | 43,4 | 7,82 | 7,41 | 0,41 | 0,14 | 11,4 |
| 12г, 12д | 43,7 | 8,15 | 7,74 | 0,41 | 0,14 | 11,4 |

*Продолжение*

| Районы | Прямые затраты, руб. | Нормативная условно-чистая продукция, руб. | В том числе, руб. | | | Затраты труда рабочих, чел.-ч |
|---|---|---|---|---|---|---|
| | | | основная заработная плата рабочих | эксплуатация машин | | |
| | | | | всего | в том числе заработная плата рабочих, обслуживающих машины | |
| **РАЗДЕЛ II. МОНТАЖ МЕТАЛЛОКОНСТРУКЦИЙ** | | | | | | |
| 1, 3, 5 | 35,1 | 5,42 | 5,34 | 0,09 | 0,03 | 10,1 |
| 2а, 2в, 8в, 8д, 8е, 12г—12е | 36,5 | 6,5 | 6,41 | 0,09 | 0,03 | 10,1 |
| 2б, 8а, 8б, 8г, 12а—12в | 36,2 | 6,23 | 6,14 | 0,09 | 0,03 | 10,1 |
| 2г | 37,9 | 7,58 | 7,48 | 0,1 | 0,04 | 10,1 |
| 4 | 34,6 | 5,42 | 5,34 | 0,09 | 0,03 | 10,1 |
| 6 | 35,6 | 5,42 | 5,34 | 0,09 | 0,03 | 10,1 |
| 7, 11 | 35,8 | 6,23 | 6,14 | 0,09 | 0,03 | 10,1 |
| 9 | 37,4 | 6,5 | 6,41 | 0,09 | 0,03 | 10,1 |
| 10 | 41 | 7,04 | 6,94 | 0,1 | 0,04 | 10,1 |

**Районная цена № 1-837**

Пирамида-трельяж

*Измеритель — 1 пирамида-трельяж*

| Районы | Прямые затраты, руб. | Нормативная условно-чистая продукция, руб. | В том числе, руб. | | | Затраты труда рабочих, чел.-ч |
|---|---|---|---|---|---|---|
| | | | основная заработная плата рабочих | эксплуатация машин | | |
| | | | | всего | в том числе заработная плата рабочих, обслуживающих машины | |
| **РАЗДЕЛ I. СТРОИТЕЛЬНЫЕ РАБОТЫ** | | | | | | |
| 1а, 3, 5б | 3,95 | 1,38 | 1,32 | 0,06 | 0,02 | 2,3 |
| 1б | 4,49 | 1,38 | 1,32 | 0,06 | 0,02 | 2,3 |
| 1в, 4 | 4,04 | 1,38 | 1,32 | 0,06 | 0,02 | 2,3 |
| 1г, 1д | 4,19 | 1,38 | 1,32 | 0,06 | 0,02 | 2,3 |
| 1е | 4,4 | 1,38 | 1,32 | 0,06 | 0,02 | 2,3 |
| 1ж | 3,71 | 1,38 | 1,32 | 0,06 | 0,02 | 2,3 |
| 2а, 8в, 9в | 4,88 | 1,65 | 1,58 | 0,07 | 0,02 | 2,3 |
| 2б, 11б—11д | 4,52 | 1,57 | 1,51 | 0,06 | 0,02 | 2,3 |
| 2в | 5,66 | 1,65 | 1,58 | 0,07 | 0,02 | 2,3 |
| 2г | 5,47 | 1,91 | 1,84 | 0,07 | 0,03 | 2,3 |
| 5а, 6а, 6б | 4,13 | 1,38 | 1,32 | 0,06 | 0,02 | 2,3 |
| 6в | 4,3 | 1,38 | 1,32 | 0,06 | 0,02 | 2,3 |

*Продолжение*

| Районы | Прямые затраты, руб. | Нормативная условно-чистая продукция, руб. | В том числе, руб. | | | Затраты труда рабочих, чел.-ч |
|---|---|---|---|---|---|---|
| | | | основная заработная плата рабочих | эксплуатация машин | | |
| | | | | всего | в том числе заработная плата рабочих, обслуживающих машины | |
| 7а, 8а, 12в | 4,26 | 1,57 | 1,51 | 0,06 | 0,02 | 2,3 |
| 7б, 7г | 4,17 | 1,57 | 1,51 | 0,06 | 0,02 | 2,3 |
| 7в | 5,04 | 1,57 | 1,51 | 0,06 | 0,02 | 2,3 |
| 8б | 4,71 | 1,57 | 1,51 | 0,06 | 0,02 | 2,3 |
| 8г | 6,29 | 1,57 | 1,51 | 0,06 | 0,02 | 2,3 |
| 8д, 9б, 12д | 4,54 | 1,65 | 1,58 | 0,07 | 0,02 | 2,3 |
| 8е | 6,08 | 1,65 | 1,58 | 0,07 | 0,02 | 2,3 |
| 9а | 4,84 | 1,65 | 1,58 | 0,07 | 0,02 | 2,3 |
| 10а | 5,25 | 1,78 | 1,71 | 0,07 | 0,02 | 2,3 |
| 10б | 5,32 | 1,78 | 1,71 | 0,07 | 0,02 | 2,3 |
| 10в | 5,16 | 1,78 | 1,71 | 0,07 | 0,02 | 2,3 |
| 11а | 5,11 | 1,57 | 1,51 | 0,06 | 0,02 | 2,3 |
| 11е | 4,45 | 1,57 | 1,51 | 0,06 | 0,02 | 2,3 |
| 12а, 12б | 4,08 | 1,57 | 1,51 | 0,06 | 0,02 | 2,3 |
| 12г | 4,38 | 1,65 | 1,58 | 0,07 | 0,02 | 2,3 |
| 12е | 5,3 | 1,65 | 1,58 | 0,07 | 0,02 | 2,3 |
| РАЗДЕЛ II. МОНТАЖ МЕТАЛЛОКОНСТРУКЦИЙ | | | | | | |
| 1, 3—6 | 12,7 | 2,58 | 1,6 | 0,98 | 0,38 | 2,62 |
| 2а, 2в, 8в, 8д—9в | 13,3 | 2,98 | 1,92 | 1,06 | 0,46 | 2,62 |
| 2б, 8а, 8б, 8г | 13,2 | 2,88 | 1,84 | 1,04 | 0,44 | 2,62 |
| 2г | 13,7 | 3,38 | 2,24 | 1,14 | 0,53 | 2,62 |
| 7, 11а—12в | 13 | 2,88 | 1,84 | 1,04 | 0,44 | 2,62 |
| 10 | 13,6 | 3,18 | 2,08 | 1,1 | 0,5 | 2,62 |
| 12г—12е | 13,1 | 2,98 | 1,92 | 1,06 | 0,46 | 2,62 |

# 40. ПОКРЫТИЯ ВНУТРИПЛОЩАДОЧНЫХ ПРОЕЗДОВ, ТРОТУАРОВ, ПЛОЩАДОК, ДОРОЖЕК

**Районная цена № 1-838**

Покрытие внутриплощадочных проездов

*Измеритель — 100 м² покрытия*

| Районы | Прямые затраты, руб. | Нормативная чистая продукция, руб. | В том числе, руб | | | Затраты труда рабочих, чел.-ч |
|---|---|---|---|---|---|---|
| | | | основная заработная плата рабочих | эксплуатация машин | | |
| | | | | всего | в том числе заработная плата рабочих, обслуживающих машины | |
| **СТРОИТЕЛЬНЫЕ РАБОТЫ** | | | | | | |
| 1а, 6а | 668 | 55,81 | 5,71 | 50,1 | 15,4 | 11 |
| 1б | 776 | 55,81 | 5,71 | 50,1 | 15,4 | 11 |
| 1в | 680 | 55,81 | 5,71 | 50,1 | 15,4 | 11 |
| 1г | 707 | 55,81 | 5,71 | 50,1 | 15,4 | 11 |
| 1д | 724 | 55,81 | 5,71 | 50,1 | 15,4 | 11 |
| 1е | 835 | 55,81 | 5,71 | 50,1 | 15,4 | 11 |
| 1ж, 4а | 553 | 52,21 | 5,71 | 46,5 | 15,4 | 11 |
| 2а | 826 | 65,15 | 6,85 | 58,3 | 18,6 | 11 |
| 2б | 700 | 63,76 | 6,56 | 57,2 | 17,5 | 11 |
| 2в | 798 | 65,15 | 6,85 | 58,3 | 18,6 | 11 |
| 2г | 802 | 73,09 | 7,99 | 65,1 | 21,9 | 11 |
| 3а | 608 | 49,31 | 5,71 | 43,6 | 15,4 | 11 |
| 3б | 611 | 52,21 | 5,71 | 46,5 | 15,4 | 11 |
| 3в, 3г | 614 | 55,81 | 5,71 | 50,1 | 15,4 | 11 |
| 4б | 556 | 55,81 | 5,71 | 50,1 | 15,4 | 11 |
| 5а | 656 | 55,81 | 5,71 | 50,1 | 15,4 | 11 |
| 5б | 752 | 61,51 | 5,71 | 55,8 | 15,4 | 11 |
| 6б | 663 | 52,21 | 5,71 | 46,5 | 15,4 | 11 |
| 6в | 640 | 55,81 | 5,71 | 50,1 | 15,4 | 11 |
| 7а | 632 | 58,66 | 6,56 | 52,1 | 17,5 | 11 |
| 7б, 8а, 11г | 668 | 58,66 | 6,56 | 52,1 | 17,5 | 11 |
| 7в | 753 | 61,56 | 6,56 | 55 | 17,5 | 11 |
| 7г | 506 | 58,66 | 6,56 | 52,1 | 17,5 | 11 |
| 8б | 794 | 58,66 | 6,56 | 52,1 | 17,5 | 11 |
| 8в | 826 | 62,25 | 6,85 | 55,4 | 18,6 | 11 |
| 8г | 791 | 61,56 | 6,56 | 55 | 17,5 | 11 |
| 8д | 653 | 62,25 | 6,85 | 55,4 | 18,6 | 11 |
| 8е | 544 | 65,15 | 6,85 | 58,3 | 18,6 | 11 |
| 9а | 908 | 65,15 | 6,85 | 58,3 | 18,6 | 11 |
| 9б | 837 | 62,25 | 6,85 | 55,4 | 18,6 | 11 |
| 9в | 711 | 65,15 | 6,85 | 58,3 | 18,6 | 11 |
| 10а | 884 | 64,52 | 7,42 | 57,1 | 20,3 | 11 |
| 10б | 648 | 64,52 | 7,42 | 57,1 | 20,3 | 11 |
| 10в | 718 | 64,52 | 7,42 | 57,1 | 20,3 | 11 |
| 11а | 844 | 63,76 | 6,56 | 57,2 | 17,5 | 11 |
| 11б | 708 | 58,66 | 6,56 | 52,1 | 17,5 | 11 |

*Продолжение*

| Районы | Прямые затраты, руб. | Нормативная условно-чистая продукция, руб. | В том числе, руб. | | | Затраты труда рабочих, чел.-ч |
|---|---|---|---|---|---|---|
| | | | основная заработная плата рабочих | эксплуатация машин | | |
| | | | | всего | в том числе заработная плата рабочих, обслуживающих машины | |
| 11в | 803 | 58,66 | 6,56 | 52,1 | 17,5 | 11 |
| 11д | 744 | 58,66 | 6,56 | 52,1 | 17,5 | 11 |
| 11е | 761 | 58,66 | 6,56 | 52,1 | 17,5 | 11 |
| 12а | 558 | 55,06 | 6,56 | 48,5 | 17,5 | 11 |
| 12б | 434 | 58,66 | 6,56 | 52,1 | 17,5 | 11 |
| 12в | 695 | 55,06 | 6,56 | 48,5 | 17,5 | 11 |
| 12г | 497 | 57,25 | 6,85 | 50,4 | 18,6 | 11 |
| 12д | 694 | 57,25 | 6,85 | 50,4 | 18,6 | 11 |
| 12е | 939 | 65,15 | 6,85 | 58,3 | 18,6 | 11 |

**Районная цена № 1-839**

Покрытие тротуаров, площадок, отмосток

*Измеритель — 100 м² покрытия*

| Районы | Прямые затраты, руб. | Нормативная условно-чистая продукция, руб. | В том числе, руб. | | | Затраты труда рабочих, чел.-ч |
|---|---|---|---|---|---|---|
| | | | основная заработная плата рабочих | эксплуатация машин | | |
| | | | | всего | в том числе заработная плата рабочих, обслуживающих машины | |
| СТРОИТЕЛЬНЫЕ РАБОТЫ | | | | | | |
| 1а, 1в, 6а | 366 | 37,22 | 4,62 | 32,6 | 10,3 | 8,73 |
| 1б | 418 | 37,22 | 4,62 | 32,6 | 10,3 | 8,73 |
| 1г, 1д | 390 | 37,22 | 4,62 | 32,6 | 10,3 | 8,73 |
| 1е | 462 | 37,22 | 4,62 | 32,6 | 10,3 | 8,73 |
| 1ж | 303 | 35,42 | 4,62 | 30,8 | 10,3 | 8,73 |
| 2а | 463 | 42,74 | 5,54 | 37,2 | 12,4 | 8,73 |
| 2б | 383 | 41,81 | 5,31 | 36,5 | 11,7 | 8,73 |
| 2в | 446 | 42,74 | 5,54 | 37,2 | 12,4 | 8,73 |
| 2г | 436 | 47,67 | 6,47 | 41,2 | 14,5 | 8,73 |
| 3а | 344 | 34,02 | 4,62 | 29,4 | 10,3 | 8,73 |
| 3б | 346 | 35,42 | 4,62 | 30,8 | 10,3 | 8,73 |
| 3в, 3г, 6в | 347 | 37,22 | 4,62 | 32,6 | 10,3 | 8,73 |
| 4а | 299 | 35,42 | 4,62 | 30,8 | 10,3 | 8,73 |
| 4б | 301 | 37,22 | 4,62 | 32,6 | 10,3 | 8,73 |
| 5а | 356 | 37,22 | 4,62 | 32,6 | 10,3 | 8,73 |
| 5б | 414 | 40,12 | 4,62 | 35,5 | 10,3 | 8,73 |
| 6б | 362 | 35,42 | 4,62 | 30,8 | 10,3 | 8,73 |
| 7а | 345 | 39,31 | 5,31 | 34 | 11,7 | 8,73 |
| 7б | 354 | 39,31 | 5,31 | 34 | 11,7 | 8,73 |
| 7в | 414 | 40,81 | 5,31 | 35,5 | 11,7 | 8,73 |
| 7г | 274 | 39,31 | 5,31 | 34 | 11,7 | 8,73 |

*Продолжение*

| Районы | Прямые затраты, руб. | Нормативная условно-чистая продукция, руб. | В том числе, руб. | | | Затраты труда рабочих, чел.-ч |
|---|---|---|---|---|---|---|
| | | | основная заработная плата рабочих | эксплуатация машин | | |
| | | | | всего | в том числе заработная плата рабочих, обслуживающих машины | |
| 8а, 11г | 360 | 39,31 | 5,31 | 34 | 11,7 | 8,73 |
| 8б, 11в | 442 | 39,31 | 5,31 | 34 | 11,7 | 8,73 |
| 8в | 453 | 41,34 | 5,54 | 35,8 | 12,4 | 8,73 |
| 8г | 424 | 40,81 | 5,31 | 35,5 | 11,7 | 8,73 |
| 8д | 356 | 41,34 | 5,54 | 35,8 | 12,4 | 8,73 |
| 8е | 304 | 42,74 | 5,54 | 37,2 | 12,4 | 9,73 |
| 9а | 490 | 42,74 | 5,54 | 37,2 | 12,4 | 8,73 |
| 9б | 458 | 41,34 | 5,54 | 35,8 | 12,4 | 8,73 |
| 9в | 383 | 42,74 | 5,54 | 37,2 | 12,4 | 8,73 |
| 10а | 458 | 42,9 | 6 | 36,9 | 13,4 | 8,73 |
| 10б | 357 | 42,9 | 6 | 36,9 | 13,4 | 8,73 |
| 10в | 394 | 42,9 | 6 | 36,9 | 13,4 | 8,73 |
| 11а | 454 | 41,81 | 5,31 | 36,5 | 11,7 | 8,73 |
| 11б | 386 | 39,31 | 5,31 | 34 | 11,7 | 8,73 |
| 11д | 401 | 39,31 | 5,31 | 34 | 11,7 | 8,73 |
| 11е | 416 | 39,31 | 5,31 | 34 | 11,7 | 8,73 |
| 12а | 305 | 37,51 | 5,31 | 32,2 | 11,7 | 8,73 |
| 12б | 235 | 39,31 | 5,31 | 34 | 11,7 | 8,73 |
| 12в | 372 | 37,51 | 5,31 | 32,2 | 11,7 | 8,73 |
| 12г | 272 | 38,84 | 5,54 | 33,3 | 12,4 | 8,73 |
| 12д | 381 | 38,84 | 5,54 | 33,3 | 12,4 | 8,73 |
| 12е | 497 | 42,74 | 5,54 | 37,2 | 12,4 | 8,73 |

**Районная цена № 1-840**

Покрытие тротуаров, площадок, дорожек

Масса сборных бетонных конструкций — 16,8 т

*Измеритель — 100 м² покрытия*

| Районы | Прямые затраты, руб. | Нормативная условно-чистая продукция, руб. | В том числе, руб. | | | Затраты труда рабочих, чел.-ч |
|---|---|---|---|---|---|---|
| | | | основная заработная плата рабочих | эксплуатация машин | | |
| | | | | всего | в том числе заработная плата рабочих, обслуживающих машины | |
| СТРОИТЕЛЬНЫЕ РАБОТЫ | | | | | | |
| 1а, 5а, 6а | 969 | 71,7 | 25 | 46,7 | 14 | 47,6 |
| 1б | 1050 | 71,7 | 25 | 46,7 | 14 | 47,6 |
| 1в | 997 | 71,7 | 25 | 46,7 | 14 | 47,6 |
| 1г, 1д | 1020 | 71,7 | 25 | 46,7 | 14 | 47,6 |
| 1е | 1180 | 71,7 | 25 | 46,7 | 14 | 47,6 |
| 1ж | 902 | 68,7 | 25 | 43,7 | 14 | 47,6 |

*Продолжение*

| Районы | Прямые затраты, руб. | Нормативная условно чистая продукция, руб. | В том числе, руб. | | | Затраты труда рабочих, чел.-ч |
|---|---|---|---|---|---|---|
| | | | основная заработная плата рабочих | эксплуатация машин | | |
| | | | | всего | в том числе заработная плата рабочих, обслуживающих машины | |
| 2а | 1080 | 83,8 | 30 | 53,8 | 17 | 47,6 |
| 2б | 938 | 81,5 | 28,7 | 52,8 | 15,9 | 47,6 |
| 2в | 1340 | 83,8 | 30 | 53,8 | 17 | 47,6 |
| 2г | 1040 | 94,7 | 35 | 59,7 | 19,9 | 47,6 |
| 3а | 835 | 66,4 | 25 | 41,4 | 14 | 47,6 |
| 3б | 838 | 68,7 | 25 | 43,7 | 14 | 47,6 |
| 3в, 3г | 841 | 71,7 | 25 | 46,7 | 14 | 47,6 |
| 4а | 914 | 68,7 | 25 | 43,7 | 14 | 47,6 |
| 4б | 917 | 71,7 | 25 | 46,7 | 14 | 47,6 |
| 5б | 1270 | 76,5 | 25 | 51,5 | 14 | 47,6 |
| 6б | 961 | 68,7 | 25 | 43,7 | 14 | 47,6 |
| 6в | 1080 | 71,7 | 25 | 46,7 | 14 | 47,6 |
| 7а, 11г, 12б | 974 | 77,3 | 28,7 | 48,6 | 15,9 | 47,6 |
| 7б | 1020 | 77,3 | 28,7 | 48,6 | 15,9 | 47,6 |
| 7в | 986 | 79,7 | 28,7 | 51 | 15,9 | 47,6 |
| 7г | 944 | 77,3 | 28,7 | 48,6 | 15,9 | 47,6 |
| 8а, 11б, 11д | 1090 | 77,3 | 28,7 | 48,6 | 15,9 | 47,6 |
| 8б | 1170 | 77,3 | 28,7 | 48,6 | 15,9 | 47,6 |
| 8в | 1080 | 81,4 | 30 | 51,4 | 17 | 47,6 |
| 8г | 1140 | 79,7 | 28,7 | 51 | 15,9 | 47,6 |
| 8д | 973 | 81,4 | 30 | 51,4 | 17 | 47,6 |
| 8е | 895 | 83,8 | 30 | 53,8 | 17 | 47,6 |
| 9а | 1160 | 83,8 | 30 | 53,8 | 17 | 47,6 |
| 9б | 1050 | 81,4 | 30 | 51,4 | 17 | 47,6 |
| 9в | 1240 | 83,8 | 30 | 53,8 | 17 | 47,6 |
| 10а | 1290 | 85,4 | 32,5 | 52,9 | 18,4 | 47,6 |
| 10б | 1140 | 85,4 | 32,5 | 52,9 | 18,4 | 47,6 |
| 10в | 1260 | 85,4 | 32,5 | 52,9 | 18,4 | 47,6 |
| 11а | 1400 | 81,5 | 28,7 | 52,8 | 15,9 | 47,6 |
| 11в | 1000 | 77,3 | 28,7 | 48,6 | 15,9 | 47,6 |
| 11е | 1040 | 77,3 | 28,7 | 48,6 | 15,9 | 47,6 |
| 12а | 915 | 74,3 | 28,7 | 45,6 | 15,9 | 47,6 |
| 12в | 1050 | 74,3 | 28,7 | 45,6 | 15,9 | 47,6 |
| 12г | 961 | 77,3 | 30 | 47,3 | 17 | 47,6 |
| 12д | 981 | 77,3 | 30 | 47,3 | 17 | 47,6 |
| 12е | 1140 | 83,8 | 30 | 53,8 | 17 | 47,6 |

**Районная цена № 1-841**

Покрытие площадок, дорожек

Масса сборных бетонных конструкций — 16,8 т

*Измеритель — 100 м² покрытия*

| Районы | Прямые затраты, руб. | Нормативная условно-чистая продукция, руб. | В том числе, руб. | | | Затраты труда рабочих, чел.-ч |
|---|---|---|---|---|---|---|
| | | | основная заработная плата рабочих | эксплуатация машин | | |
| | | | | всего | в том числе заработная плата рабочих, обслуживающих машины | |
| СТРОИТЕЛЬНЫЕ РАБОТЫ | | | | | | |
| 1а, 6а | 756 | 49,6 | 22,1 | 27,5 | 8,18 | 42,1 |
| 1б, 1в, 5а | 788 | 49,6 | 22,1 | 27,5 | 8,18 | 42,1 |
| 1г, 1д | 800 | 49,6 | 22,1 | 27,5 | 8,18 | 42,1 |
| 1е | 858 | 49,6 | 22,1 | 27,5 | 8,18 | 42,1 |
| 1ж | 710 | 48,1 | 22,1 | 26 | 8,18 | 42,1 |
| 2а | 897 | 57,7 | 26,5 | 31,2 | 9,88 | 42,1 |
| 2б | 810 | 56,1 | 25,4 | 30,7 | 9,31 | 42,1 |
| 2в, 9в | 1060 | 57,7 | 26,5 | 31,2 | 9,88 | 42,1 |
| 2г | 848 | 65,3 | 30,9 | 34,4 | 11,6 | 42,1 |
| 3а | 671 | 46,9 | 22,1 | 24,8 | 8,18 | 42,1 |
| 3б | 672 | 48,1 | 22,1 | 26 | 8,18 | 42,1 |
| 3в, 3г | 674 | 49,6 | 22,1 | 27,5 | 8,18 | 42,1 |
| 4а | 728 | 48,1 | 22,1 | 26 | 8,18 | 42,1 |
| 4б | 730 | 49,6 | 22,1 | 27,5 | 8,18 | 42,1 |
| 5б | 945 | 51,9 | 22,1 | 29,8 | 8,18 | 42,1 |
| 6б | 753 | 48,1 | 22,1 | 26 | 8,18 | 42,1 |
| 6в | 869 | 49,6 | 22,1 | 27,5 | 8,18 | 42,1 |
| 7а, 7б, 7г | 795 | 54 | 25,4 | 28,6 | 9,31 | 42,1 |
| 7в | 770 | 55,2 | 25,4 | 29,8 | 9,31 | 42,1 |
| 8а, 11д, 11е | 868 | 54 | 25,4 | 28,6 | 9,31 | 42,1 |
| 8б | 779 | 54 | 25,4 | 28,6 | 9,31 | 42,1 |
| 8в | 892 | 56,6 | 26,5 | 30,1 | 9,88 | 42,1 |
| 8г | 886 | 55,2 | 25,4 | 29,8 | 9,31 | 42,1 |
| 8д | 800 | 56,6 | 26,5 | 30,1 | 9,88 | 42,1 |
| 8е | 774 | 57,7 | 26,5 | 31,2 | 9,88 | 42,1 |
| 9а | 880 | 57,7 | 26,5 | 31,2 | 9,88 | 42,1 |
| 9б | 841 | 56,6 | 26,5 | 30,1 | 9,88 | 42,1 |
| 10а | 966 | 59,6 | 28,7 | 30,9 | 10,7 | 42,1 |
| 10б | 988 | 59,6 | 28,7 | 30,9 | 10,7 | 42,1 |
| 10в | 1080 | 59,6 | 28,7 | 30,9 | 10,7 | 42,1 |
| 11а | 1180 | 56,1 | 25,4 | 30,7 | 9,31 | 42,1 |
| 11б | 896 | 54 | 25,4 | 28,6 | 9,31 | 42,1 |
| 11в | 831 | 54 | 25,4 | 28,6 | 9,31 | 42,1 |
| 11г | 810 | 54 | 25,4 | 28,6 | 9,31 | 42,1 |
| 12а | 764 | 52,5 | 25,4 | 27,1 | 9,31 | 42,1 |
| 12б | 848 | 54 | 25,4 | 28,6 | 9,31 | 42,1 |
| 12в | 860 | 52,5 | 25,4 | 27,1 | 9,31 | 42,1 |
| 12г | 789 | 54,5 | 26,5 | 28 | 9,88 | 42,1 |
| 12д | 819 | 54,5 | 26,5 | 28 | 9,88 | 42,1 |
| 12е | 920 | 57,7 | 26,5 | 31,2 | 9,88 | 42,1 |

**Районная цена № 1-842**

Покрытие площадок, дорожек

Масса сборных бетонных и железобетонных конструкций — 17 т

*Измеритель — 100 м² покрытия*

| Районы | Прямые затраты, руб. | Нормативная условно-чистая продукция, руб. | В том числе, руб. | | | Затраты труда рабочих, чел.-ч |
|---|---|---|---|---|---|---|
| | | | основная заработная плата рабочих | эксплуатация машин | | |
| | | | | всего | в том числе заработная плата рабочих, обслуживающих машины | |
| СТРОИТЕЛЬНЫЕ РАБОТЫ | | | | | | |
| 1а | 976 | 97,7 | 47 | 50,7 | 13,1 | 94,2 |
| 1б | 1070 | 97,7 | 47 | 50,7 | 13,1 | 94,2 |
| 1в, 5а, 6а | 1020 | 97,7 | 47 | 50,7 | 13,1 | 94,2 |
| 1г, 1д | 1040 | 97,7 | 47 | 50,7 | 13,1 | 94,2 |
| 1е | 1120 | 97,7 | 47 | 50,7 | 13,1 | 94,2 |
| 1ж | 900 | 95,1 | 47 | 48,1 | 13,1 | 94,2 |
| 2а, 8е | 1140 | 113,4 | 56,4 | 57 | 15,8 | 94,2 |
| 2б | 1060 | 110,1 | 54,1 | 56 | 14,9 | 94,2 |
| 2в | 1390 | 113,4 | 56,4 | 57 | 15,8 | 94,2 |
| 2г | 1140 | 128,1 | 65,9 | 62,2 | 18,6 | 94,2 |
| 3а | 860 | 93,1 | 47 | 46,1 | 13,1 | 94,2 |
| 3б | 875 | 95,1 | 47 | 48,1 | 18,1 | 94,2 |
| 3в, 3г | 870 | 97,7 | 47 | 50,7 | 13,1 | 94,2 |
| 4а | 946 | 95,1 | 47 | 48,1 | 13,1 | 94,2 |
| 4б | 948 | 97,7 | 47 | 50,7 | 13,1 | 94,2 |
| 5б | 1130 | 101,7 | 47 | 54,7 | 13,1 | 94,2 |
| 6б | 1010 | 95,1 | 47 | 48,1 | 13,1 | 94,2 |
| 6в | 1100 | 97,7 | 47 | 50,7 | 13,1 | 94,2 |
| 7а | 1010 | 106,6 | 54,1 | 52,5 | 14,9 | 94,2 |
| 7б | 1030 | 106,6 | 54,1 | 52,5 | 14,9 | 94,2 |
| 7в | 1100 | 108,6 | 54,1 | 54,5 | 14,9 | 94,2 |
| 7г | 979 | 106,6 | 54,1 | 52,5 | 14,9 | 94,2 |
| 8а, 11в | 1090 | 106,6 | 54,1 | 52,5 | 14,9 | 94,2 |
| 8б, 11г | 1060 | 106,6 | 54,1 | 52,5 | 14,9 | 94,2 |
| 8в | 1190 | 111,3 | 56,4 | 54,9 | 15,8 | 94,2 |
| 8г | 1350 | 108,6 | 54,1 | 54,5 | 14,9 | 94,2 |
| 8д | 1040 | 111,3 | 56,4 | 54,9 | 15,8 | 94,2 |
| 9а | 1190 | 113,4 | 56,4 | 57 | 15,8 | 94,2 |
| 9б | 1120 | 111,3 | 56,4 | 54,9 | 15,8 | 94,2 |
| 9в | 1310 | 113,4 | 56,4 | 57 | 15,8 | 94,2 |
| 10а | 1370 | 117,5 | 61,2 | 56,3 | 17,2 | 94,2 |
| 10б | 1240 | 117,5 | 61,2 | 56,3 | 17,2 | 94,2 |
| 10в | 1320 | 117,5 | 61,2 | 56,3 | 17,2 | 94,2 |
| 11а | 1440 | 110,1 | 54,1 | 56 | 14,9 | 94,2 |
| 11б, 11д | 1140 | 106,6 | 54,1 | 52,5 | 14,9 | 94,2 |
| 11е | 1120 | 106,6 | 54,1 | 52,5 | 14,9 | 94,2 |
| 12а | 956 | 104 | 54,1 | 49,9 | 14,9 | 94,2 |

*Продолжение*

| Районы | Прямые затраты, руб. | Нормативная условно-чистая продукция, руб. | В том числе, руб. | | | Затраты труда рабочих, чел.-ч |
|---|---|---|---|---|---|---|
| | | | основная заработная плата рабочих | эксплуатация машин | | |
| | | | | всего | в том числе заработная плата рабочих, обслуживающих машины | |
| 12б | 1020 | 106,6 | 54,1 | 52,5 | 14,9 | 94,2 |
| 12в | 1080 | 104 | 54,1 | 49,9 | 14,9 | 94,2 |
| 12г | 998 | 107,8 | 56,4 | 51,4 | 15,8 | 94,2 |
| 12д | 1060 | 107,8 | 56,4 | 51,4 | 15,8 | 94,2 |
| 12е | 1330 | 113,4 | 56,4 | 57 | 15,8 | 94,2 |

**Районная цена № 1-843**

Покрытие площадок, дорожек

Масса сборных железобетонных конструкций — 10 т

*Измеритель — 100 м² покрытия*

| Районы | Прямые затраты, руб. | Нормативная условно-чистая продукция, руб. | В том числе, руб. | | | Затраты труда рабочих, чел.-ч |
|---|---|---|---|---|---|---|
| | | | основная заработная плата рабочих | эксплуатация машин | | |
| | | | | всего | в том числе заработная плата рабочих, обслуживающих машины | |
| СТРОИТЕЛЬНЫЕ РАБОТЫ | | | | | | |
| 1а | 683 | 59,6 | 22,8 | 36,8 | 8,98 | 47,2 |
| 1б | 789 | 59,6 | 22,8 | 36,8 | 8,98 | 47,2 |
| 1в | 713 | 59,6 | 22,8 | 36,8 | 8,98 | 47,2 |
| 1г, 1д, 5а, 6а | 727 | 59,6 | 22,8 | 36,8 | 8,98 | 47,2 |
| 1е | 806 | 59,6 | 22,8 | 36,8 | 8,98 | 47,2 |
| 1ж, 3б | 619 | 56,9 | 22,8 | 34,1 | 8,98 | 47,2 |
| 2а | 785 | 69,9 | 27,4 | 42,5 | 10,9 | 47,2 |
| 2б | 750 | 68 | 26,2 | 41,8 | 10,1 | 47,2 |
| 2в | 914 | 69,9 | 27,4 | 42,5 | 10,9 | 47,2 |
| 2г | 880 | 79,1 | 31,9 | 47,2 | 12,8 | 47,2 |
| 3а | 599 | 54,7 | 22,8 | 31,9 | 8,98 | 47,2 |
| 3в | 620 | 59,6 | 22,8 | 36,8 | 8,98 | 47,2 |
| 3г | 611 | 59,6 | 22,8 | 36,8 | 8,98 | 47,2 |
| 4а | 665 | 56,9 | 22,8 | 34,1 | 8,98 | 47,2 |
| 4б | 665 | 59,6 | 22,8 | 36,8 | 8,98 | 47,2 |
| 5б | 715 | 64 | 22,8 | 41,2 | 8,98 | 47,2 |
| 6б | 725 | 56,9 | 22,8 | 34,1 | 8,98 | 47,2 |
| 6в | 743 | 59,6 | 22,8 | 36,8 | 8,98 | 47,2 |
| 7а | 696 | 64,2 | 26,2 | 38 | 10,1 | 47,2 |

*Продолжение*

| Районы | Прямые затраты, руб. | Нормативная условно-чистая продукция, руб. | В том числе, руб. | | | Затраты труда рабочих, чел.-ч |
|---|---|---|---|---|---|---|
| | | | основная заработная плата рабочих | эксплуатация машин | | |
| | | | | всего | в том числе заработная плата рабочих, обслуживающих машины | |
| 7б, 8а, 11г | 740 | 64,2 | 26,2 | 38 | 10,1 | 47,2 |
| 7в | 833 | 66,4 | 26,2 | 40,2 | 10,1 | 47,2 |
| 7г | 658 | 64,2 | 26,2 | 38 | 10,1 | 47,2 |
| 8б, 11б, 11в,11е | 772 | 64,2 | 26,2 | 38 | 10,1 | 47,2 |
| 8в | 849 | 67,8 | 27,4 | 40,4 | 10,9 | 47,2 |
| 8г | 1060 | 66,4 | 26,2 | 40,2 | 10,1 | 47,2 |
| 8д | 736 | 67,8 | 27,4 | 40,4 | 10,9 | 47,2 |
| 8с, 9а | 880 | 69,9 | 27,4 | 42,5 | 10,9 | 47,2 |
| 9б | 801 | 67,8 | 27,4 | 40,4 | 10,9 | 47,2 |
| 9в | 809 | 69,9 | 27,4 | 42,5 | 10,9 | 47,2 |
| 10а | 1020 | 70,9 | 29,6 | 41,3 | 11,8 | 47,2 |
| 10б, 10в | 801 | 70,9 | 29,6 | 41,3 | 11,8 | 47,2 |
| 11а | 848 | 68 | 26,2 | 41,8 | 10,1 | 47,2 |
| 11д | 790 | 64,2 | 26,2 | 38 | 10,1 | 47,2 |
| 12а | 639 | 61,5 | 26,2 | 35,3 | 10,1 | 47,2 |
| 12б | 647 | 64,2 | 26,2 | 38 | 10,1 | 47,2 |
| 12в | 716 | 61,5 | 26,2 | 35,3 | 10,1 | 47,2 |
| 12г | 694 | 64 | 27,4 | 36,6 | 10,9 | 47,2 |
| 12д | 739 | 64 | 27,4 | 36,6 | 10,9 | 47,2 |
| 12е | 931 | 69,9 | 27,7 | 42,5 | 10,9 | 47,2 |

**Районная цена № 1-844**

Покрытие площадок, дорожек

*Измеритель — 100 м² покрытия*

| Районы | Прямые затраты, руб. | Нормативная условно-чистая продукция, руб. | В том числе, руб | | | Затраты труда рабочих, чел.-ч |
|---|---|---|---|---|---|---|
| | | | основная заработная плата рабочих | эксплуатация машин | | |
| | | | | всего | в том числе заработная плата рабочих, обслуживающих машины | |
| СТРОИТЕЛЬНЫЕ РАБОТЫ | | | | | | |
| 1а | | | | | | |
| 1б | 114 | 14,01 | 2,41 | 11,6 | 3,6 | 4,48 |
| 1в | 144 | 14,01 | 2,41 | 11,6 | 3,6 | 4,48 |
| 1г, 1д | 105 | 14,01 | 2,41 | 11,6 | 3,6 | 4,48 |
| 1е | 121 | 14,01 | 2,41 | 11,6 | 3,6 | 4,48 |
| | 182 | 14,01 | 2,41 | 11,6 | 3,6 | 4,48 |

*Продолжение*

| Районы | Прямые затраты, руб. | Нормативная условно-чистая продукция, руб. | В том числе, руб. | | | Затраты труда рабочих, чел.-ч |
|---|---|---|---|---|---|---|
| | | | основная заработная плата рабочих | эксплуатация машин | | |
| | | | | всего | в том числе заработная плата рабочих, обслуживающих машины | |
| 1ж | 104 | 13,31 | 2,41 | 10,9 | 3,6 | 4,48 |
| 2а | 95,2 | 16,2 | 2,9 | 13,3 | 4,35 | 4,48 |
| 2б | 93,3 | 15,88 | 2,78 | 13,1 | 4,09 | 4,48 |
| 2в | 162 | 16,2 | 2,9 | 13,3 | 4,35 | 4,48 |
| 2г | 103 | 18,18 | 3,38 | 14,8 | 5,1 | 4,48 |
| 3а | 93,6 | 12,81 | 2,41 | 10,4 | 3,6 | 4,48 |
| 3б | 94,1 | 13,31 | 2,41 | 10,9 | 3,6 | 4,48 |
| 3в, 3г | 94,8 | 14,01 | 2,41 | 11,6 | 3,6 | 4,48 |
| 4а | 99,9 | 13,31 | 2,41 | 10,9 | 3,6 | 4,48 |
| 4б | 101 | 14,01 | 2,41 | 11,6 | 3,6 | 4,48 |
| 5а | 97,9 | 14,01 | 2,41 | 11,6 | 3,6 | 4,48 |
| 5б | 185 | 15,11 | 2,41 | 12,7 | 3,6 | 4,48 |
| 6а, 6в | 108 | 14,01 | 2,41 | 11,6 | 3,6 | 4,48 |
| 6б | 107 | 13,31 | 2,41 | 10,9 | 3,6 | 4,48 |
| 7а | 93 | 14,88 | 2,78 | 12,1 | 4,09 | 4,48 |
| 7б, 8а | 117 | 14,88 | 2,78 | 12,1 | 4,09 | 4,48 |
| 7в | 116 | 15,48 | 2,78 | 12,7 | 4,09 | 4,48 |
| 7г | 82,8 | 14,88 | 2,78 | 12,1 | 4,09 | 4,48 |
| 8б | 234 | 14,88 | 2,78 | 12,1 | 4,09 | 4,48 |
| 8в | 94,2 | 15,7 | 2,9 | 12,8 | 4,35 | 4,48 |
| 8г | 136 | 15,48 | 2,78 | 12,7 | 4,09 | 4,48 |
| 8д | 91,8 | 15,7 | 2,9 | 12,8 | 4,35 | 4,48 |
| 8е | 66,3 | 16,2 | 2,9 | 13,3 | 4,35 | 4,48 |
| 9а | 148 | 16,2 | 2,9 | 13,3 | 4,35 | 4,48 |
| 9б | 109 | 15,7 | 2,9 | 12,8 | 4,35 | 4,48 |
| 9в | 96,9 | 16,2 | 2,9 | 13,3 | 4,35 | 4,48 |
| 10а | 162 | 16,34 | 3,14 | 13,2 | 4,72 | 4,48 |
| 10б | 83,3 | 16,34 | 3,14 | 13,2 | 4,72 | 4,48 |
| 10в | 94,3 | 16,34 | 3,14 | 13,2 | 4,72 | 4,48 |
| 11а | 111 | 15,88 | 2,78 | 13,1 | 4,09 | 4,48 |
| 11б | 94,4 | 14,88 | 2,78 | 12,1 | 4,09 | 4,48 |
| 11в | 85,2 | 14,88 | 2,78 | 12,1 | 4,09 | 4,48 |
| 11г, 11е | 79,6 | 14,88 | 2,78 | 12,1 | 4,09 | 4,48 |
| 11д | 114 | 14,88 | 2,78 | 12,1 | 4,09 | 4,48 |
| 12а | 78,3 | 14,18 | 2,78 | 11,4 | 4,09 | 4,48 |
| 12б | 71 | 14,88 | 2,78 | 12,1 | 4,09 | 4,48 |
| 12в | 91,1 | 14,18 | 2,78 | 11,4 | 4,09 | 4,48 |
| 12г | 91,6 | 14,7 | 2,9 | 11,8 | 4,35 | 4,48 |
| 12д | 79,8 | 14,7 | 2,9 | 11,8 | 4,35 | 4,48 |
| 12е | 93,2 | 16,2 | 2,9 | 13,3 | 4,35 | 4,48 |

**Районная цена № 1-845**

Покрытие площадок, дорожек

*Измеритель — 100 м² покрытия*

| Районы | Прямые затраты, руб. | Нормативная условно-чистая продукция, руб. | В том числе, руб. | | | Затраты труда рабочих, чел.-ч |
|---|---|---|---|---|---|---|
| | | | основная заработная плата рабочих | эксплуатация машин | | |
| | | | | всего | в том числе заработная плата рабочих, обслуживающих машины | |
| **СТРОИТЕЛЬНЫЕ РАБОТЫ** | | | | | | |
| 1а, 1в, 5а | 821 | 62,7 | 16,4 | 46,3 | 11,4 | 32,7 |
| 1б | 1040 | 62,7 | 16,4 | 46,3 | 11,4 | 32,7 |
| 1г, 1д, 6в | 891 | 62,7 | 16,4 | 46,3 | 11,4 | 32,7 |
| 1е | 1120 | 62,7 | 16,4 | 46,3 | 11,4 | 32,7 |
| 1ж | 726 | 59,1 | 16,4 | 42,7 | 11,4 | 32,7 |
| 2а | 931 | 73,5 | 19,7 | 53,8 | 13,9 | 32,7 |
| 2б | 841 | 71,7 | 18,9 | 52,8 | 12,9 | 32,7 |
| 2в | 1260 | 73,5 | 19,7 | 53,8 | 13,9 | 32,7 |
| 2г | 961 | 82,8 | 23 | 59,8 | 16,3 | 32,7 |
| 3а | 712 | 56,2 | 16,4 | 39,8 | 11,4 | 32,7 |
| 3б | 714 | 59,1 | 16,4 | 42,7 | 11,4 | 32,7 |
| 3в, 3г | 718 | 62,7 | 16,4 | 46,3 | 11,4 | 32,7 |
| 4а | 788 | 59,1 | 16,4 | 42,7 | 11,4 | 32,7 |
| 4б | 792 | 62,7 | 16,4 | 46,3 | 11,4 | 32,7 |
| 5б | 991 | 68,4 | 16,4 | 52 | 11,4 | 32,7 |
| 6а | 861 | 62,7 | 16,4 | 46,3 | 11,4 | 32,7 |
| 6б | 857 | 59,1 | 16,4 | 42,7 | 11,4 | 32,7 |
| 7а | 768 | 66,7 | 18,9 | 47,8 | 12,9 | 32,7 |
| 7б | 840 | 66,7 | 18,9 | 47,8 | 12,9 | 32,7 |
| 7в | 1010 | 69,5 | 18,9 | 50,6 | 12,9 | 32,7 |
| 7г | 715 | 66,7 | 18,9 | 47,8 | 12,9 | 32,7 |
| 8а, 11в | 852 | 66,7 | 18,9 | 47,8 | 12,9 | 32,7 |
| 8б | 1230 | 66,7 | 18,9 | 47,8 | 12,9 | 32,7 |
| 8в | 940 | 70,6 | 19,7 | 50,9 | 13,9 | 32,7 |
| 8г | 1430 | 69,5 | 18,9 | 50,6 | 12,9 | 32,7 |
| 8д | 826 | 70,6 | 19,7 | 50,9 | 13,9 | 32,7 |
| 8е, 12е | 1090 | 73,5 | 19,7 | 53,8 | 13,9 | 32,7 |
| 9а | 1080 | 73,5 | 19,7 | 53,8 | 13,9 | 32,7 |
| 9б | 895 | 70,6 | 19,7 | 50,9 | 13,9 | 32,7 |
| 9в | 905 | 73,5 | 19,7 | 53,8 | 13,9 | 32,7 |
| 10а | 1200 | 73,5 | 21,4 | 52,1 | 15,1 | 32,7 |
| 10б, 10в | 931 | 73,5 | 21,4 | 52,1 | 15,1 | 32,7 |
| 11а | 1040 | 71,7 | 18,9 | 52,8 | 12,9 | 32,7 |
| 11б | 864 | 66,7 | 18,9 | 47,8 | 12,9 | 32,7 |
| 11г, 11е | 826 | 66,7 | 18,9 | 47,8 | 12,9 | 32,7 |
| 11д | 921 | 66,7 | 18,9 | 47,8 | 12,9 | 32,7 |
| 12а | 672 | 63,1 | 18,9 | 44,2 | 12,9 | 32,7 |
| 12б | 642 | 66,7 | 18,9 | 47,8 | 12,9 | 32,7 |
| 12в | 771 | 63,1 | 18,9 | 44,2 | 12,9 | 32,7 |
| 12г, 12д | 770 | 65,6 | 19,7 | 45,9 | 13,9 | 32,7 |

**Районная цена № 1-846**

Бетонный бортовой камень при дорогах с цементно-бетонным покрытием

Масса сборных бетонных конструкций — 11т

*Измеритель — 100 м камня*

| Районы | Прямые затраты, руб. | Нормативная условно-чистая продукция, руб. | В том числе, руб. | | | Затраты труда рабочих, чел.-ч |
|---|---|---|---|---|---|---|
| | | | основная заработная плата рабочих | эксплуатация машин | | |
| | | | | всего | в том числе заработная плата рабочих, обслуживающих машин | |
| **СТРОИТЕЛЬНЫЕ РАБОТЫ** | | | | | | |
| 1а, 1д, 1ж, 3б | 1280 | 40,81 | 40,1 | 0,71 | 0,21 | 74 |
| 1б | 1410 | 40,81 | 40,1 | 0,71 | 0,21 | 74 |
| 1в, 6в | 1450 | 40,81 | 40,1 | 0,71 | 0,21 | 74 |
| 1г | 1380 | 40,81 | 40,1 | 0,71 | 0,21 | 74 |
| 1е | 1590 | 40,81 | 40,1 | 0,71 | 0,21 | 74 |
| 2а | 1640 | 48,85 | 48,1 | 0,75 | 0,25 | 74 |
| 2б, 8б, 11е, 12б | 1550 | 46,84 | 46,1 | 0,74 | 0,24 | 74 |
| 2в | 1980 | 48,85 | 48,1 | 0,75 | 0,25 | 74 |
| 2г | 1470 | 56,89 | 56,1 | 0,79 | 0,29 | 74 |
| 3а, 3в, 3г | 1270 | 40,81 | 40,1 | 0,71 | 0,21 | 74 |
| 4 | 1310 | 40,81 | 40,1 | 0,71 | 0,21 | 74 |
| 5а | 1360 | 40,81 | 40,1 | 0,71 | 0,21 | 74 |
| 5б | 1670 | 40,81 | 40,1 | 0,71 | 0,21 | 74 |
| 6а, 6б | 1330 | 40,81 | 40,1 | 0,71 | 0,21 | 74 |
| 7а, 7б | 1360 | 46,84 | 46,1 | 0,74 | 0,24 | 74 |
| 7в, 8г, 11д | 1470 | 46,84 | 46,1 | 0,74 | 0,24 | 74 |
| 7г, 12в | 1450 | 46,84 | 46,1 | 0,74 | 0,24 | 74 |
| 8а | 1520 | 46,84 | 46,1 | 0,74 | 0,24 | 74 |
| 8в | 1610 | 48,85 | 48,1 | 0,75 | 0,25 | 74 |
| 8д, 9а, 12г | 1480 | 48,85 | 48,1 | 0,75 | 0,25 | 74 |
| 8е | 1550 | 48,85 | 48,1 | 0,75 | 0,25 | 74 |
| 9б | 1580 | 48,85 | 48,1 | 0,75 | 0,25 | 74 |
| 9в | 1840 | 48,85 | 48,1 | 0,75 | 0,25 | 74 |
| 10а | 1460 | 52,87 | 52,1 | 0,77 | 0,27 | 74 |
| 10б | 1950 | 52,87 | 52,1 | 0,77 | 0,27 | 74 |
| 10в | 2030 | 52,87 | 52,1 | 0,77 | 0,27 | 74 |
| 11а | 2180 | 46,84 | 46,1 | 0,74 | 0,24 | 74 |
| 11б, 12а | 1390 | 46,84 | 46,1 | 0,74 | 0,24 | 74 |
| 11в | 1760 | 46,84 | 46,1 | 0,74 | 0,24 | 74 |
| 11г | 1420 | 46,84 | 46,1 | 0,74 | 0,24 | 74 |
| 12д | 1870 | 48,85 | 48,1 | 0,75 | 0,25 | 74 |
| 12е | 1520 | 48,85 | 48,1 | 0,75 | 0,25 | 74 |

**Районная цена № 1-847**

Бетонный бортовой камень при дорогах, кроме цементно-бетонного покрытия

Масса сборных бетонных конструкций — 11 т

*Измеритель — 100 м камня*

| Районы | Прямые затраты, руб. | Нормативная условно-чистая продукция, руб. | В том числе, руб. | | | Затраты труда рабочих, чел.-ч |
|---|---|---|---|---|---|---|
| | | | основная заработная плата рабочих | эксплуатация машин | | |
| | | | | всего | в том числе заработная плата рабочих, обслуживающих машины | |
| **СТРОИТЕЛЬНЫЕ РАБОТЫ** | | | | | | |
| 1а, 1д, 1ж, 3б | 1330 | 40,81 | 40,1 | 0,71 | 0,21 | 74 |
| 1б | 1470 | 40,81 | 40,1 | 0,71 | 0,21 | 74 |
| 1в | 1490 | 40,81 | 40,1 | 0,71 | 0,21 | 74 |
| 1г | 1440 | 40,81 | 40,1 | 0,71 | 0,21 | 74 |
| 2а | 1650 | 40,81 | 40,1 | 0,71 | 0,21 | 74 |
| 1е | 1710 | 48,85 | 48,1 | 0,75 | 0,25 | 74 |
| 2б, 8б, 11е, 12б | 1610 | 46,84 | 46,1 | 0,74 | 0,24 | 74 |
| 2в | 2070 | 48,85 | 48,1 | 0,75 | 0,25 | 74 |
| 2г | 1540 | 56,89 | 56,1 | 0,79 | 0,29 | 74 |
| 3а, 3в, 3г | 1320 | 40,81 | 40,1 | 0,71 | 0,21 | 74 |
| 4 | 1360 | 40,81 | 40,1 | 0,71 | 0,21 | 74 |
| 5а | 1410 | 40,81 | 40,1 | 0,71 | 0,21 | 74 |
| 5б | 1710 | 40,81 | 40,1 | 0,71 | 0,21 | 74 |
| 6а, 6б | 1380 | 40,81 | 40,1 | 0,71 | 0,21 | 74 |
| 6в | 1510 | 40,81 | 40,1 | 0,71 | 0,21 | 74 |
| 7а, 7б | 1410 | 46,84 | 46,1 | 0,74 | 0,24 | 74 |
| 7в, 11д | 1540 | 46,84 | 46,1 | 0,74 | 0,24 | 74 |
| 7г, 11г, 12в | 1490 | 46,84 | 46,1 | 0,74 | 0,24 | 74 |
| 8а, 8г | 1580 | 46,84 | 46,1 | 0,74 | 0,24 | 74 |
| 8в | 1680 | 48,85 | 48,1 | 0,75 | 0,25 | 74 |
| 8д, 12г | 1530 | 48,85 | 48,1 | 0,75 | 0,25 | 74 |
| 8е, 9б | 1640 | 48,85 | 48,1 | 0,75 | 0,25 | 74 |
| 9а | 1560 | 48,85 | 48,1 | 0,75 | 0,25 | 74 |
| 9в | 1900 | 48,85 | 48,1 | 0,75 | 0,25 | 74 |
| 10а | 1540 | 52,87 | 52,1 | 0,77 | 0,27 | 74 |
| 10б | 2020 | 52,87 | 52,1 | 0,77 | 0,27 | 74 |
| 10в | 2100 | 52,87 | 52,1 | 0,77 | 0,27 | 74 |
| 11а | 2260 | 46,84 | 46,1 | 0,74 | 0,24 | 74 |
| 11б, 12а | 1440 | 46,84 | 46,1 | 0,74 | 0,24 | 74 |
| 11в | 1820 | 46,84 | 46,1 | 0,74 | 0,24 | 74 |
| 12д | 1920 | 48,85 | 48,1 | 0,75 | 0,25 | 74 |
| 12е | 1600 | 48,85 | 48,1 | 0,75 | 0,25 | 74 |

**Районная цена № 1-848**

Бетонный поребрик при дорогах с цементно-бетонным покрытием

Масса сборных бетонных конструкций — 3,5 т

*Измеритель — 100 м поребрика*

| Районы | Прямые затраты, руб. | Нормативная условно-чистая продукция, руб. | В том числе, руб. | | | Затраты труда рабочих, чел.-ч |
|---|---|---|---|---|---|---|
| | | | основная заработная плата рабочих | эксплуатация машин | | |
| | | | | всего | в том числе заработная плата рабочих, обслуживающих машины | |
| **СТРОИТЕЛЬНЫЕ РАБОТЫ** | | | | | | |
| 1а, 1д, 1ж, 3б—3г | 662 | 40,81 | 40,1 | 0,71 | 0,21 | 74 |
| 1б | 723 | 40,81 | 40,1 | 0,71 | 0,21 | 74 |
| 1в, 6в | 745 | 40,81 | 40,1 | 0,71 | 0,21 | 74 |
| 1г | 711 | 40,81 | 40,1 | 0,71 | 0,21 | 74 |
| 1е | 816 | 40,81 | 40,1 | 0,71 | 0,21 | 74 |
| 2а | 845 | 48,85 | 48,1 | 0,75 | 0,25 | 74 |
| 2б, 8б, 11е, 12б | 801 | 46,84 | 46,1 | 0,74 | 0,24 | 74 |
| 2в | 1010 | 48,85 | 48,1 | 0,75 | 0,25 | 74 |
| 2г | 761 | 56,89 | 56,1 | 0,79 | 0,29 | 74 |
| 3а | 657 | 40,81 | 40,1 | 0,71 | 0,21 | 74 |
| 4 | 676 | 40,81 | 40,1 | 0,71 | 0,21 | 74 |
| 5а | 699 | 40,81 | 40,1 | 0,71 | 0,21 | 74 |
| 5б | 855 | 40,81 | 40,1 | 0,71 | 0,21 | 74 |
| 6а, 6б | 685 | 40,81 | 40,1 | 0,71 | 0,21 | 74 |
| 7а, 7б | 706 | 46,84 | 46,1 | 0,74 | 0,24 | 74 |
| 7в, 8г, 11д, 12в | 756 | 46,84 | 46,1 | 0,74 | 0,24 | 74 |
| 7г | 746 | 46,84 | 46,1 | 0,74 | 0,24 | 74 |
| 8а | 785 | 46,84 | 46,1 | 0,74 | 0,24 | 74 |
| 8в | 830 | 48,85 | 48,1 | 0,75 | 0,25 | 74 |
| 8д, 9а, 12г | 767 | 48,85 | 48,1 | 0,75 | 0,25 | 74 |
| 8е | 797 | 48,85 | 48,1 | 0,75 | 0,25 | 74 |
| 9б | 817 | 48,85 | 48,1 | 0,75 | 0,25 | 74 |
| 9в | 942 | 48,85 | 48,1 | 0,75 | 0,25 | 74 |
| 10а | 758 | 52,87 | 52,1 | 0,77 | 0,27 | 74 |
| 10б | 998 | 52,87 | 52,1 | 0,77 | 0,27 | 74 |
| 10в | 1040 | 52,87 | 52,1 | 0,77 | 0,27 | 74 |
| 11а | 1110 | 46,84 | 46,1 | 0,74 | 0,24 | 74 |
| 11б, 12а | 721 | 46,84 | 46,1 | 0,74 | 0,24 | 74 |
| 11в | 905 | 46,84 | 46,1 | 0,74 | 0,24 | 74 |
| 11г | 735 | 46,84 | 46,1 | 0,74 | 0,24 | 74 |
| 12д | 959 | 48,85 | 48,1 | 0,75 | 0,25 | 74 |
| 12е | 780 | 48,85 | 48,1 | 0,75 | 0,25 | 74 |

**Районная цена № 1-849**

Бетонный поребрик при дорогах, кроме цементно бетонного покрытия
Масса сборных бетонных конструкций — 3,5 т

*Измеритель — 100 м поребрика*

| Районы | Прямые затраты, руб | Нормативная условно чистая продукция руб | В том числе руб | | | Затраты труда рабочих чел ч |
|---|---|---|---|---|---|---|
| | | | основная заработная плата рабочих | эксплуатация машин | | |
| | | | | всего | в том числе заработная плата рабочих обслуживающих машины | |
| **СТРОИТЕЛЬНЫЕ РАБОТЫ** | | | | | | |
| 1а, 1д, 1ж, 3б | 686 | 40,81 | 40,1 | 0,71 | 0,21 | 74 |
| 1б | 752 | 40,81 | 40,1 | 0,71 | 0,21 | 74 |
| 1в | 765 | 40,81 | 40,1 | 0,71 | 0,21 | 74 |
| 1г | 736 | 40,81 | 40,1 | 0,71 | 0,21 | 74 |
| 1е | 844 | 40,81 | 40,1 | 0,71 | 0,21 | 74 |
| 2а | 875 | 48,85 | 48,1 | 0,75 | 0,25 | 74 |
| 2б, 8б, 11е, 12б | 826 | 46,84 | 46,1 | 0,74 | 0,24 | 74 |
| 2в | 1050 | 48,85 | 48,1 | 0,75 | 0,25 | 74 |
| 2г | 793 | 56,89 | 56,1 | 0,79 | 0,29 | 74 |
| 3а, 3в, 3г | 679 | 40,81 | 40,1 | 0,71 | 0,21 | 74 |
| 4 | 699 | 40,81 | 40,1 | 0,71 | 0,21 | 74 |
| 5а | 723 | 40,81 | 40,1 | 0,71 | 0,21 | 74 |
| 5б | 876 | 40,81 | 40,1 | 0,71 | 0,21 | 74 |
| 6а, 6б | 710 | 40,81 | 40,1 | 0,71 | 0,21 | 74 |
| 6в | 774 | 40,81 | 40,1 | 0,71 | 0,21 | 74 |
| 7а, 7б | 728 | 46,84 | 46,1 | 0,74 | 0,24 | 74 |
| 7в, 11д | 788 | 46,84 | 46,1 | 0,74 | 0,24 | 74 |
| 7г, 11г, 12в | 768 | 46,84 | 46,1 | 0,74 | 0,24 | 74 |
| 8а, 8г | 806 | 46,84 | 46,1 | 0,74 | 0,24 | 74 |
| 8в | 860 | 48,85 | 48,1 | 0,75 | 0,25 | 74 |
| 8д, 12г | 789 | 48,85 | 48,1 | 0,75 | 0,25 | 74 |
| 8е, 9б | 841 | 48,85 | 48,1 | 0,75 | 0,25 | 74 |
| 9а | 802 | 48,85 | 48,1 | 0,75 | 0,25 | 74 |
| 9в | 971 | 48,85 | 48,1 | 0,75 | 0,25 | 74 |
| 10а | 799 | 52,87 | 52,1 | 0,77 | 0,27 | 74 |
| 10б | 1030 | 52,87 | 52,1 | 0,77 | 0,27 | 74 |
| 10в | 1070 | 52,87 | 52,1 | 0,77 | 0,27 | 74 |
| 11а | 1150 | 46,84 | 46,1 | 0,74 | 0,24 | 74 |
| 11б, 12а | 745 | 46,84 | 46,1 | 0,74 | 0,24 | 74 |
| 11в | 931 | 46,84 | 46,1 | 0,74 | 0,24 | 74 |
| 12д | 984 | 48,85 | 48,1 | 0,75 | 0,25 | 74 |
| 12е | 816 | 48,85 | 48,1 | 0,75 | 0,25 | 74 |

# 41. РЕКЛАМЫ ОТДЕЛЬНОСТОЯЩИЕ ДЛЯ КИНОТЕАТРОВ

**Районная цена № 1-850**

*Реклама отдельностоящая для кинотеатров, тип I*
Масса сборных железобетонных конструкций — 4 т

*Измеритель — 1 реклама*

| Районы | Прямые затраты, руб | Нормативная условно чистая продукция, руб | В том числе руб | | | Затраты труда рабочих, чел-ч |
|---|---|---|---|---|---|---|
| | | | основная заработная плата рабочих | эксплуатация машин | | |
| | | | | всего | в том числе заработная плата рабочих обслуживающих машины | |
| **РАЗДЕЛ I СТРОИТЕЛЬНЫЕ РАБОТЫ** | | | | | | |
| 1а, 1ж, 3 | 237 | 24,7 | 14,5 | 10,2 | 3,7 | 25 |
| 1б—1д, 5а | 253 | 24,7 | 14,5 | 10,2 | 3,7 | 25 |
| 1е | 267 | 24,7 | 14,5 | 10,2 | 3,7 | 25 |
| 2а | 290 | 28,4 | 17,4 | 11 | 4,44 | 25 |
| 2б, 12в | 264 | 27,5 | 16,7 | 10,8 | 4,25 | 25 |
| 2в, 9в | 337 | 28,4 | 17,4 | 11 | 4,44 | 25 |
| 2г | 281 | 32 | 20,3 | 11,7 | 5,18 | 25 |
| 4, 6 | 246 | 24,7 | 24,5 | 10,2 | 3,7 | 25 |
| 5б | 299 | 24,7 | 14,5 | 10,2 | 3,7 | 25 |
| 7а, 8г, 11д | 276 | 27,5 | 16,7 | 10,8 | 4,25 | 25 |
| 7б, 7г, 12а | 249 | 27,5 | 16,7 | 10,8 | 4,25 | 25 |
| 7в, 8б | 260 | 27,5 | 16,7 | 10,8 | 4,25 | 25 |
| 8а, 11г | 269 | 27,5 | 16,7 | 10,8 | 4,25 | 25 |
| 8в | 278 | 28,4 | 17,4 | 11 | 4,44 | 25 |
| 8д, 12г, 12е | 268 | 28,4 | 17,4 | 11 | 4,44 | 25 |
| 8е, 9а | 273 | 28,4 | 17,4 | 11 | 4,44 | 25 |
| 9б | 264 | 28,4 | 17,4 | 11 | 4,44 | 25 |
| 10а | 302 | 30,1 | 18,8 | 11,3 | 4,81 | 25 |
| 10б | 322 | 30,1 | 18,8 | 11,3 | 4,81 | 25 |
| 10в | 349 | 30,1 | 18,8 | 11,3 | 4,81 | 25 |
| 11а | 373 | 27,5 | 16,7 | 10,8 | 4,25 | 25 |
| 11б, 11е, 12б | 283 | 27,5 | 16,7 | 10,8 | 4,25 | 25 |
| 11в | 302 | 27,5 | 16,7 | 10,8 | 4,25 | 25 |
| 12д | 330 | 28,4 | 17,4 | 11 | 4,44 | 25 |
| **РАЗДЕЛ II МОНТАЖ МЕТАЛЛОКОНСТРУКЦИЙ** | | | | | | |
| 1, 3—5 | 62,7 | 2,68 | 2,03 | 0,65 | 0,21 | 3,1 |
| 2а, 2в, 8в, 8д, 8е, 12г—12е | 64,8 | 3,12 | 2,43 | 0,69 | 0,25 | 3,1 |
| 2б, 7а—8б, 8г, 11а—12в | 64,4 | 3,01 | 2,33 | 0,68 | 0,24 | 3,1 |
| 2г | 65 | 3,57 | 2,84 | 0,73 | 0,29 | 3,1 |

*Продолжение*

| Районы | Прямые затраты, руб. | Нормативная условно-чистая продукция, руб. | В том числе, руб. | | | Затраты труда рабочих, чел.-ч |
|---|---|---|---|---|---|---|
| | | | основная заработная плата рабочих | эксплуатация машин | | |
| | | | | всего | в том числе заработная плата рабочих, обслуживающих машины | |
| **6** | 64 | 2,68 | 2,03 | 0,65 | 0,21 | 3,1 |
| **9** | 67,2 | 3,12 | 2,43 | 0,69 | 0,25 | 3,1 |
| **10** | 72 | 3,34 | 2,63 | 0,71 | 0,27 | 3,1 |
| РАЗДЕЛ III. ЭЛЕКТРОМОНТАЖНЫЕ РАБОТЫ *(электроосвещение)* | | | | | | |
| 1, 3—6 | 19,9 | 2,53 | 1,5 | 1,03 | 0,37 | 2,62 |
| 2а, 2в, 8в, 8д, 9, 12г, 12д | 20,5 | 2,94 | 1,8 | 1,14 | 0,48 | 2,62 |
| 2б, 8а, 8б, 8г, 11а—12в | 20,4 | 2,84 | 1,72 | 1,12 | 0,46 | 2,62 |
| 2г | 22 | 3,34 | 2,09 | 1,25 | 0,59 | 2,62 |
| 7 | 20,1 | 2,84 | 1,72 | 1,12 | 0,46 | 2,62 |
| 8е | 22,7 | 2,94 | 1,8 | 1,14 | 0,48 | 2,62 |
| 10 | 21,8 | 3,13 | 1,94 | 1,19 | 0,53 | 2,62 |
| 12е | 21,8 | 2,94 | 1,8 | 1,14 | 0,48 | 2,62 |

**Районная цена № 1-851**

Реклама отдельностоящая для кинотеатров, тип II
Масса сборных железобетонных конструкций — 7 т

*Измеритель — 1 реклама*

| Районы | Прямые затраты, руб. | Нормативная условно-чистая продукция, руб. | В том числе, руб. | | | Затраты труда рабочих, чел.-ч |
|---|---|---|---|---|---|---|
| | | | основная заработная плата рабочих | эксплуатация машин | | |
| | | | | всего | в том числе заработная плата рабочих, обслуживающих машины | |
| РАЗДЕЛ I. СТРОИТЕЛЬНЫЕ РАБОТЫ | | | | | | |
| 1а, 1ж, 3 | 440 | 40,5 | 26,8 | 13,7 | 4,96 | 46,6 |
| 1б—1д, 5а | 470 | 40,5 | 26,8 | 13,7 | 4,96 | 46,6 |
| 1е | 497 | 40,5 | 26,8 | 13,7 | 4,96 | 46,6 |
| 2а | 543 | 46,9 | 32,2 | 14,7 | 5,96 | 46,6 |
| 2б, 7в, 12в | 489 | 45,4 | 30,9 | 14,5 | 5,71 | 46,6 |
| 2в, 9в | 633 | 46,9 | 32,2 | 14,7 | 5,96 | 46,6 |

*Продолжение*

| Районы | Прямые затраты, руб. | Нормативная условно-чистая продукция, руб. | В том числе, руб. | | | Затраты труда рабочих, чел.-ч |
|---|---|---|---|---|---|---|
| | | | основная заработная плата рабочих | эксплуатация машин | | |
| | | | | всего | в том числе заработная плата рабочих, обслуживающих машины | |
| 2г | 523 | 53,3 | 37,6 | 15,7 | 6,95 | 46,6 |
| 4, 6 | 459 | 40,5 | 26,8 | 13,7 | 4,96 | 46,6 |
| 5б | 559 | 40,5 | 26,8 | 13,7 | 4,96 | 46,6 |
| 7а, 11д | 518 | 45,4 | 30,9 | 14,5 | 5,71 | 46,6 |
| 7б, 7г, 12а | 464 | 45,4 | 30,9 | 14,5 | 5,71 | 46,6 |
| 8а, 11г | 503 | 45,4 | 30,9 | 14,5 | 5,71 | 46,6 |
| 8б | 482 | 45,4 | 30,9 | 14,5 | 5,71 | 46,6 |
| 8в | 517 | 46,9 | 32,2 | 14,7 | 5,96 | 46,6 |
| 8г | 512 | 45,4 | 30,9 | 14,5 | 5,71 | 46,6 |
| 8д, 12г, 12е | 499 | 46,9 | 32,2 | 14,7 | 5,96 | 46,6 |
| 8е, 9а | 507 | 46,9 | 32,2 | 14,7 | 5,96 | 46,6 |
| 9б | 489 | 46,9 | 32,2 | 14,7 | 5,96 | 46,6 |
| 10а | 563 | 50,1 | 34,9 | 15,2 | 6,45 | 46,6 |
| 10б | 604 | 50,1 | 34,9 | 15,2 | 6,45 | 46,6 |
| 10в | 657 | 50,1 | 34,9 | 15,2 | 6,45 | 46,6 |
| 11а | 701 | 45,4 | 30,9 | 14,5 | 5,71 | 46,6 |
| 11б, 11е, 12б | 531 | 45,4 | 30,9 | 14,5 | 5,71 | 46,6 |
| 11в | 568 | 45,4 | 30,9 | 14,5 | 5,71 | 46,6 |
| 12д | 622 | 46,9 | 32,2 | 14,7 | 5,96 | 46,6 |
| **РАЗДЕЛ II. МОНТАЖ МЕТАЛЛОКОНСТРУКЦИЙ** | | | | | | |
| 1, 3—5 | 95,8 | 4,73 | 3,74 | 0,99 | 0,32 | 5,7 |
| 2а, 2в, 8в, 8д, 8е, 12г—12е | 98,8 | 5,55 | 4,49 | 1,06 | 0,38 | 5,7 |
| 2б, 7а—8б, 8г, 11а—12в | 98 | 5,34 | 4,3 | 1,04 | 0,36 | 5,7 |
| 2г | 99,6 | 6,36 | 5,24 | 1,12 | 0,44 | 5,7 |
| 6 | 97,8 | 4,73 | 3,74 | 0,99 | 0,32 | 5,7 |
| 9 | 102 | 5,55 | 4,49 | 1,06 | 0,38 | 5,7 |
| 10 | 110 | 5,95 | 4,86 | 1,09 | 0,41 | 5,7 |
| **РАЗДЕЛ III. ЭЛЕКТРОМОНТАЖНЫЕ РАБОТЫ** *(электроосвещение)* | | | | | | |
| 1, 3—6 | 40,7 | 5,17 | 3,06 | 2,11 | 0,77 | 5,35 |
| 2а, 2в, 8в, 8д, 9, 12г, 12д | 41,9 | 6,03 | 3,69 | 2,34 | 0,99 | 5,35 |
| 2б, 8а, 8б, 8г, 11а—12в | 41,6 | 5,8 | 3,51 | 2,29 | 0,95 | 5,35 |
| 2г | 45 | 6,83 | 4,27 | 2,56 | 1,21 | 5,35 |
| 7 | 41,1 | 5,8 | 3,51 | 2,29 | 0,95 | 5,35 |
| 8е | 46,5 | 6,03 | 3,69 | 2,34 | 0,99 | 5,35 |
| 10 | 44,5 | 6,39 | 3,96 | 2,43 | 1,08 | 5,35 |
| 12е | 44,5 | 6,03 | 3,69 | 2,34 | 0,99 | 5,35 |

Реклама отдельностоящая для кинотеатров, тип III
Масса сборных железобетонных конструкций — 14 т

*Измеритель — 1 реклама*

| Районы | Прямые затраты, руб. | Нормативная условно чистая продукция, руб. | В том числе, руб. | | | Затраты труда рабочих, чел.-ч |
|---|---|---|---|---|---|---|
| | | | основная заработная плата рабочих | эксплуатация машин | | |
| | | | | всего | в том числе заработная плата рабочих, обслуживающих машины | |
| **РАЗДЕЛ I. СТРОИТЕЛЬНЫЕ РАБОТЫ** | | | | | | |
| 1а, 1ж, 3 | 899 | 83 | 52,1 | 30,9 | 11,2 | 89,8 |
| 1б—1д, 5а | 961 | 83 | 52,1 | 30,9 | 11,2 | 89,8 |
| 1е | 1020 | 83 | 52,1 | 30,9 | 11,2 | 89,8 |
| 2а | 1110 | 95,7 | 62,6 | 33,1 | 13,4 | 89,8 |
| 2б, 7в, 12в | 1000 | 92,6 | 60 | 32,6 | 12,8 | 89,8 |
| 2в, 9в | 1290 | 95,7 | 62,6 | 33,1 | 13,4 | 89,8 |
| 2г | 1070 | 108,3 | 73 | 35,3 | 15,6 | 89,8 |
| 4, 6 | 939 | 83 | 52,1 | 30,9 | 11,2 | 89,8 |
| 5б | 1140 | 83 | 52,1 | 30,9 | 11,2 | 89,8 |
| 7а, 11д | 1060 | 92,6 | 60 | 32,6 | 12,8 | 89,8 |
| 7б, 7г, 12а | 949 | 92,6 | 60 | 32,6 | 12,8 | 89,8 |
| 8а, 11г | 1030 | 92,6 | 60 | 32,6 | 12,8 | 89,8 |
| 8б | 984 | 92,6 | 60 | 32,6 | 12,8 | 89,8 |
| 8в | 1060 | 95,7 | 62,6 | 33,1 | 13,4 | 89,8 |
| 8г | 1040 | 92,6 | 60 | 32,6 | 12,8 | 89,8 |
| 8д, 12г, 12е | 1020 | 95,7 | 62,6 | 33,1 | 13,4 | 89,8 |
| 8е, 9а | 1040 | 95,7 | 62,6 | 33,1 | 13,4 | 89,8 |
| 9б | 1000 | 95,7 | 62,6 | 33,1 | 13,4 | 89,8 |
| 10а | 1150 | 102 | 67,8 | 34,2 | 14,5 | 89,8 |
| 10б | 1230 | 102 | 67,8 | 34,2 | 14,5 | 89,8 |
| 10в | 1340 | 102 | 67,8 | 34,2 | 14,5 | 89,8 |
| 11а | 1440 | 92,6 | 60 | 32,6 | 12,8 | 89,8 |
| 11б, 11е, 12б | 1080 | 92,6 | 60 | 32,6 | 12,8 | 89,8 |
| 11в | 1160 | 92,6 | 60 | 32,6 | 12,8 | 89,8 |
| 12д | 1270 | 95,7 | 62,6 | 33,1 | 13,4 | 89,8 |
| **РАЗДЕЛ II. МОНТАЖ МЕТАЛЛОКОНСТРУКЦИЙ** | | | | | | |
| 1, 3—5 | 225 | 10,35 | 8,02 | 2,33 | 0,75 | 12,2 |
| 2а, 2в, 8в, 8д, 8е, 12г—12е | 232 | 12,11 | 9,63 | 2,48 | 0,9 | 12,2 |
| 2б, 7а—8б, 8г, 11а—12в | 231 | 11,67 | 9,23 | 2,44 | 0,86 | 12,2 |
| 2г | 234 | 13,83 | 11,2 | 2,63 | 1,05 | 12,2 |
| 6 | 230 | 10,35 | 8,02 | 2,33 | 0,75 | 12,2 |
| 9 | 241 | 12,11 | 9,63 | 2,48 | 0,9 | 12,2 |
| 10 | 258 | 12,96 | 10,4 | 2,56 | 0,97 | 12,2 |

*Продолжение*

| Районы | Прямые затраты, руб. | Нормативная условно-чистая продукция, руб. | В том числе, руб. | | | Затраты труда рабочих, чел.-ч |
|---|---|---|---|---|---|---|
| | | | основная заработная плата рабочих | эксплуатация машин | | |
| | | | | всего | в том числе заработная плата рабочих, обслуживающих машины | |
| **РАЗДЕЛ III. ЭЛЕКТРОМОНТАЖНЫЕ РАБОТЫ** *(электроосвещение)* | | | | | | |
| 1, 3—6 | 106 | 13,46 | 7,96 | 5,5 | 1,99 | 13,9 |
| 2а, 2в, 8в, 8д, 9, 12г, 12д | 109 | 15,67 | 9,59 | 6,08 | 2,57 | 13,9 |
| 2б, 8а, 8б, 8г, 11а—12в | 108 | 15,09 | 9,12 | 5,97 | 2,46 | 13,9 |
| 2г | 117 | 17,77 | 11,1 | 6,67 | 3,16 | 13,9 |
| 7 | 107 | 15,09 | 9,12 | 5,97 | 2,46 | 13,9 |
| 8е | 121 | 15,67 | 9,59 | 6,08 | 2,57 | 13,9 |
| 10 | 116 | 16,62 | 10,3 | 6,32 | 2,81 | 13,9 |
| 12е | 116 | 15,67 | 9,59 | 6,08 | 2,57 | 13,9 |

**Районная цена № 1-853**

Реклама отдельностоящая для кинотеатров, тип IV
Масса сборных железобетонных конструкций — 6 т

*Измеритель — 1 реклама*

| Районы | Прямые затраты, руб. | Нормативная условно-чистая продукция, руб. | В том числе, руб. | | | Затраты труда рабочих, чел.-ч |
|---|---|---|---|---|---|---|
| | | | основная заработная плата рабочих | эксплуатация машин | | |
| | | | | всего | в том числе заработная плата рабочих, обслуживающих машины | |
| **РАЗДЕЛ I. СТРОИТЕЛЬНЫЕ РАБОТЫ** | | | | | | |
| 1а, 1ж, 3 | 390 | 37,6 | 23 | 14,6 | 5,3 | 40,3 |
| 1б, 1г, 1д, 5а | 417 | 37,6 | 23 | 14,6 | 5,3 | 40,3 |
| 1в, 6а, 6в | 409 | 37,6 | 23 | 14,6 | 5,3 | 40,3 |
| 1е | 435 | 37,6 | 23 | 14,6 | 5,3 | 40,3 |
| 2а | 472 | 43,3 | 27,6 | 15,7 | 6,36 | 40,3 |
| 2б, 8а, 12в | 434 | 41,9 | 26,5 | 15,4 | 6,1 | 40,3 |
| 2в, 9в | 544 | 43,3 | 27,6 | 15,7 | 6,36 | 40,3 |
| 2г | 458 | 48,9 | 32,2 | 16,7 | 7,42 | 40,3 |
| 4, 6б | 404 | 37,6 | 23 | 14,6 | 5,3 | 40,3 |
| 5б | 487 | 37,6 | 23 | 14,6 | 5,3 | 40,3 |

*Продолжение*

| Районы | Прямые затраты, руб. | Нормативная условно-чистая продукция, руб. | В том числе, руб. | | | Затраты труда рабочих, чел.-ч |
|---|---|---|---|---|---|---|
| | | | основная заработная плата рабочих | эксплуатация машин | | |
| | | | | всего | в том числе заработная плата рабочих, обслуживающих машины | |
| 7а, 8г, 11д | 450 | 41,9 | 26,5 | 15,4 | 6,1 | 40,3 |
| 7б, 7г, 12а | 409 | 41,9 | 26,5 | 15,4 | 6,1 | 40,3 |
| 7в, 8б | 424 | 41,9 | 26,5 | 15,4 | 6,1 | 40,3 |
| 8в, 8е | 452 | 43,3 | 27,6 | 15,7 | 6,36 | 40,3 |
| 8д, 12г, 12е | 439 | 43,3 | 27,6 | 15,7 | 6,36 | 40,3 |
| 9а | 446 | 43,3 | 27,6 | 15,7 | 6,36 | 40,3 |
| 9б | 431 | 43,3 | 27,6 | 15,7 | 6,36 | 40,3 |
| 10а | 487 | 46,1 | 29,9 | 16,2 | 6,89 | 40,3 |
| 10б | 521 | 46,1 | 29,9 | 16,2 | 6,89 | 40,3 |
| 10в | 563 | 46,1 | 29,9 | 16,2 | 6,89 | 40,3 |
| 11а | 605 | 41,9 | 26,5 | 15,4 | 6,1 | 40,3 |
| 11б, 12б | 464 | 41,9 | 26,5 | 15,4 | 6,1 | 40,3 |
| 11в | 487 | 41,9 | 26,5 | 15,4 | 6,1 | 40,3 |
| 11г | 441 | 41,9 | 26,5 | 15,4 | 6,1 | 40,3 |
| 11е | 459 | 41,9 | 26,5 | 15,4 | 6,1 | 40,3 |
| 12д | 534 | 43,3 | 27,6 | 15,7 | 6,36 | 40,3 |
| **РАЗДЕЛ II. МОНТАЖ МЕТАЛЛОКОНСТРУКЦИЙ** | | | | | | |
| 1, 3—5 | 94 | 3,33 | 2,36 | 0,97 | 0,32 | 3,63 |
| 2а, 2в, 12д | 96,4 | 3,86 | 2,83 | 1,03 | 0,39 | 3,63 |
| 2б, 7 | 96,1 | 3,73 | 2,71 | 1,02 | 0,37 | 3,63 |
| 2г | 97,1 | 4,4 | 3,3 | 1,1 | 0,45 | 3,63 |
| 6 | 96 | 3,33 | 2,36 | 0,97 | 0,32 | 3,63 |
| 8а, 8б, 8г, 11а—12в | 97,5 | 3,73 | 2,71 | 1,02 | 0,37 | 3,63 |
| 8в, 8д, 8е, 12г, 12е | 97,8 | 3,86 | 2,83 | 1,03 | 0,39 | 3,63 |
| 9 | 101 | 3,86 | 2,83 | 1,03 | 0,39 | 3,63 |
| 10 | 108 | 4,12 | 3,06 | 1,06 | 0,42 | 3,63 |
| **РАЗДЕЛ III. ЭЛЕКТРОМОНТАЖНЫЕ РАБОТЫ** *(электроосвещение)* | | | | | | |
| 1, 3—6 | 30,7 | 3,91 | 2,31 | 1,6 | 0,58 | 4,04 |
| 2а, 2в, 8в, 8д, 9, 12г, 12д | 31,6 | 4,56 | 2,79 | 1,77 | 0,75 | 4,04 |
| 2б, 8а, 8б, 8г, 11а—12в | 31,5 | 4,38 | 2,65 | 1,73 | 0,71 | 4,04 |
| 2г | 34 | 5,17 | 3,23 | 1,94 | 0,92 | 4,04 |
| 7 | 31,1 | 4,38 | 2,65 | 1,73 | 0,71 | 4,04 |
| 8е | 35,1 | 4,56 | 2,79 | 1,77 | 0,75 | 4,04 |
| 10 | 33,6 | 4,83 | 2,99 | 1,84 | 0,82 | 4,04 |
| 12е | 33,6 | 4,56 | 2,79 | 1,77 | 0,75 | 4,04 |

**Районная цена № 1-854**

Реклама отдельностоящая для кинотеатров, тип V
Масса сборных железобетонных конструкций — 11 т

*Измеритель — 1 реклама*

| Районы | Прямые затраты, руб. | Нормативная условно-чистая продукция, руб. | В том числе, руб. | | | Затраты труда рабочих, чел.-ч |
|---|---|---|---|---|---|---|
| | | | основная заработная плата рабочих | эксплуатация машин | | |
| | | | | всего | в том числе заработная плата рабочих, обслуживающих машины | |
| **РАЗДЕЛ I. СТРОИТЕЛЬНЫЕ РАБОТЫ** | | | | | | |
| **1а, 1ж, 3** | 721 | 60 | 44 | 16 | 5,8 | 77,2 |
| 1б—1д, 5а | 766 | 60 | 44 | 16 | 5,8 | 77,2 |
| 1е | 806 | 60 | 44 | 16 | 5,8 | 77,2 |
| 2а | 878 | 70 | 52,8 | 17,2 | 6,95 | 77,2 |
| 2б, 7в, 12в | 798 | 67,5 | 50,6 | 16,9 | 6,66 | 77,2 |
| 2в, 9в | 1020 | 70 | 52,8 | 17,2 | 6,95 | 77,2 |
| 2г | 850 | 79,9 | 61,6 | 18,3 | 8,11 | 77,2 |
| 4, 6 | 753 | 60 | 44 | 16 | 5,8 | 77,2 |
| 5б | 906 | 60 | 44 | 16 | 5,8 | 77,2 |
| 7а, 8г, 11д | 836 | 67,5 | 50,6 | 16,9 | 6,66 | 77,2 |
| 7б, 7г, 12а | 759 | 67,5 | 50,6 | 16,9 | 6,66 | 77,2 |
| 8а | 812 | 67,5 | 50,6 | 16,9 | 6,66 | 77,2 |
| 8б | 783 | 67,5 | 50,6 | 16,9 | 6,66 | 77,2 |
| 8в | 839 | 70 | 52,8 | 17,2 | 6,95 | 77,2 |
| 8д, 12г, 12е | 814 | 70 | 52,8 | 17,2 | 6,95 | 77,2 |
| 8е, 9а | 825 | 70 | 52,8 | 17,2 | 6,95 | 77,2 |
| 9б | 795 | 70 | 52,8 | 17,2 | 6,95 | 77,2 |
| 10а | 903 | 74,9 | 57,2 | 17,7 | 7,53 | 77,2 |
| 10б | 972 | 74,9 | 57,2 | 17,7 | 7,53 | 77,2 |
| 10в | 1050 | 74,9 | 57,2 | 17,7 | 7,53 | 77,2 |
| 11а | 1130 | 67,5 | 50,6 | 16,9 | 6,66 | 77,2 |
| 11б, 11е, 12б | 861 | 67,5 | 50,6 | 16,9 | 6,66 | 77,2 |
| 11в | 913 | 67,5 | 50,6 | 16,9 | 6,66 | 77,2 |
| 11г | 823 | 67,5 | 50,6 | 16,9 | 6,66 | 77,2 |
| 12д | 1000 | 70 | 52,8 | 17,2 | 6,95 | 77,2 |
| **РАЗДЕЛ II. МОНТАЖ МЕТАЛЛОКОНСТРУКЦИЙ** | | | | | | |
| 1, 3—5 | 218 | 9,14 | 6,89 | 2,25 | 0,73 | 10,5 |
| 2а, 2в, 8в, 8д, 12г—12е | 225 | 10,66 | 8,26 | 2,4 | 0,88 | 10,5 |
| 2б, 7а—8б, 8г, 11а—12в | 224 | 10,28 | 7,92 | 2,36 | 0,84 | 10,5 |
| 2г | 226 | 12,18 | 9,64 | 2,54 | 1,02 | 10,5 |
| 6 | 223 | 9,14 | 6,89 | 2,25 | 0,73 | 10,5 |
| 8е | 226 | 10,66 | 8,26 | 2,4 | 0,88 | 10,5 |
| 9 | 234 | 10,66 | 8,26 | 2,4 | 0,88 | 10,5 |
| 10 | 250 | 11,42 | 8,95 | 2,47 | 0,95 | 10,5 |

*Продолжение*

| Районы | Прямые затраты, руб. | Нормативная условно-чистая продукция, руб. | В том числе, руб. | | | Затраты труда рабочих, чел.-ч |
|---|---|---|---|---|---|---|
| | | | основная заработная плата рабочих | эксплуатация машин | | |
| | | | | всего | в том числе заработная плата рабочих, обслуживающих машины | |
| **РАЗДЕЛ III. ЭЛЕКТРОМОНТАЖНЫЕ РАБОТЫ** *(электроосвещение)* | | | | | | |
| 1, 3—6 | 60,6 | 7,71 | 4,56 | 3,15 | 1,14 | 7,97 |
| 2а, 2в, 8в, 8д, 9, 12г, 12д | 62,3 | 8,97 | 5,49 | 3,48 | 1,47 | 7,97 |
| 2б, 8а, 8б, 8г, 11а—12в | 62 | 8,64 | 5,22 | 3,42 | 1,41 | 7,97 |
| 2г | 67 | 10,18 | 6,36 | 3,82 | 1,81 | 7,97 |
| 7 | 61,2 | 8,64 | 5,22 | 3,42 | 1,41 | 7,97 |
| 8е | 69,2 | 8,97 | 5,49 | 3,48 | 1,47 | 7,97 |
| 10 | 66,3 | 9,52 | 5,9 | 3,62 | 1,61 | 7,97 |
| 12е | 66,3 | 8,97 | 5,49 | 3,48 | 1,47 | 7,97 |

**Районная цена № 1-855**

Реклама отдельностоящая для кинотеатров, тип VI
Масса сборных железобетонных конструкций — 8 т

*Измеритель — 1 реклама*

| Районы | Прямые затраты, руб. | Нормативная условно-чистая продукция, руб. | В том числе, руб. | | | Затраты труда рабочих, чел.-ч |
|---|---|---|---|---|---|---|
| | | | основная заработная плата рабочих | эксплуатация машин | | |
| | | | | всего | в том числе заработная плата рабочих, обслуживающих машины | |
| **РАЗДЕЛ I. СТРОИТЕЛЬНЫЕ РАБОТЫ** | | | | | | |
| 1а, 1ж, 3 | 538 | 51,6 | 32,6 | 19 | 6,92 | 57,3 |
| 1б, 1г, 1д, 5а | 575 | 51,6 | 32,6 | 19 | 6,92 | 57,2 |
| 1в, 6а, 6в | 564 | 51,6 | 32,6 | 19 | 6,92 | 57,3 |
| 1е | 599 | 51,6 | 32,6 | 19 | 6,92 | 57,3 |
| 2а | 650 | 59,5 | 39,1 | 20,4 | 8,31 | 57,3 |
| 2б, 8а, 12в | 598 | 57,6 | 37,5 | 20,1 | 7,96 | 57,3 |
| 2в, 9в | 748 | 59,5 | 39,1 | 20,4 | 8,31 | 57,3 |
| 2г | 832 | 67,4 | 45,6 | 21,8 | 8,69 | 57,3 |

*Продолжение*

| Районы | Прямые затраты, руб. | Нормативная условно-чистая продукция, руб. | В том числе, руб. | | | Затраты труда рабочих, чел.-ч |
|---|---|---|---|---|---|---|
| | | | основная заработная плата рабочих | эксплуатация машин | | |
| | | | | всего | в том числе заработная плата рабочих, обслуживающих машины | |
| 4, 6б | 557 | 51,6 | 32,6 | 19 | 6,92 | 57,3 |
| 5б | 670 | 51,6 | 32,6 | 19 | 6,92 | 57,3 |
| 7а, 8г | 616 | 57,6 | 37,5 | 20,1 | 7,96 | 57,3 |
| 7б, 7г, 12а | 564 | 57,6 | 37,5 | 20,1 | 7,96 | 57,3 |
| 7в, 8б | 584 | 57,6 | 37,5 | 20,1 | 7,96 | 57,3 |
| 8в, 8е | 622 | 59,5 | 39,1 | 20,4 | 8,31 | 57,3 |
| 8д, 12г, 12е | 605 | 59,5 | 39,1 | 20,4 | 8,31 | 57,3 |
| 9а | 615 | 59,5 | 39,1 | 20,4 | 8,31 | 57,3 |
| 9б | 593 | 59,5 | 39,1 | 20,4 | 8,31 | 57,3 |
| 10а | 670 | 63,5 | 42,4 | 21,1 | 9 | 57,3 |
| 10б | 716 | 63,5 | 42,4 | 21,1 | 9 | 57,3 |
| 10в | 774 | 63,5 | 42,4 | 21,1 | 9 | 57,3 |
| 11а | 831 | 57,6 | 37,5 | 20,1 | 7,96 | 57,3 |
| 11б, 12б | 640 | 57,6 | 37,5 | 20,1 | 7,96 | 57,3 |
| 11в | 669 | 57,6 | 37,5 | 20,1 | 7,96 | 57,3 |
| 11г | 608 | 57,6 | 37,5 | 20,1 | 7,96 | 57,3 |
| 11д | 623 | 57,6 | 37,5 | 20,1 | 7,96 | 57,3 |
| 11е | 632 | 57,6 | 37,5 | 20,1 | 7,96 | 57,3 |
| 12д | 735 | 59,5 | 39,1 | 20,4 | 8,31 | 57,3 |
| РАЗДЕЛ II. МОНТАЖ МЕТАЛЛОКОНСТРУКЦИЙ | | | | | | |
| 1, 3—5 | 164 | 6,62 | 4,92 | 1,7 | 0,56 | 7,54 |
| 2а, 2в, 8в, 8д, 12г, 12д | 170 | 7,71 | 5,9 | 1,81 | 0,67 | 7,54 |
| 2б, 7а—8б, 8г, 11а—12в | 169 | 7,44 | 5,66 | 1,78 | 0,64 | 7,54 |
| 2г | 170 | 8,81 | 6,89 | 1,92 | 0,78 | 7,54 |
| 6 | 168 | 6,62 | 4,92 | 1,7 | 0,56 | 7,54 |
| 8е, 12е | 171 | 7,71 | 5,9 | 1,81 | 0,67 | 7,54 |
| 9 | 176 | 7,71 | 5,9 | 1,81 | 0,67 | 7,54 |
| 10 | 189 | 8,25 | 6,39 | 1,86 | 0,72 | 7,54 |
| РАЗДЕЛ III. ЭЛЕКТРОМОНТАЖНЫЕ РАБОТЫ *(электроосвещение)* | | | | | | |
| 1, 3—6 | 47,9 | 6,09 | 3,6 | 2,49 | 0,9 | 6,31 |
| 2а, 2в, 8в, 8д, 9, 12г, 12д | 49,3 | 7,1 | 4,34 | 2,76 | 1,16 | 6,31 |
| 2б, 8а, 8б, 8г, 11а—12в | 49 | 6,83 | 4,13 | 2,7 | 1,11 | 6,31 |
| 2г | 53 | 8,05 | 5,03 | 3,02 | 1,43 | 6,31 |
| 7 | 48,4 | 6,83 | 4,13 | 2,7 | 1,11 | 6,31 |
| 8е | 54,7 | 7,1 | 4,34 | 2,76 | 1,16 | 6,31 |
| 10 | 52,5 | 7,52 | 4,66 | 2,86 | 1,27 | 6,31 |
| 12е | 52,5 | 7,1 | 4,34 | 2,76 | 1,16 | 6,31 |

**Районная цена № 1-856**

Реклама отдельностоящая для кинотеатров, тип VII
Масса сборных железобетонных конструкций — 15 т

*Измеритель — 1 реклама*

| Районы | Прямые затраты, руб. | Нормативная условно-чистая продукция, руб. | В том числе, руб. | | | Затраты труда рабочих, чел.-ч |
|---|---|---|---|---|---|---|
| | | | основная заработная плата рабочих | эксплуатация машин | | |
| | | | | всего | в том числе заработная плата рабочих, обслуживающих машины | |
| РАЗДЕЛ I. СТРОИТЕЛЬНЫЕ РАБОТЫ | | | | | | |
| 1а, 1ж, 3 | 983 | 79,7 | 61,4 | 18,3 | 6,63 | 108 |
| 1б—1д, 5а | 1040 | 79,7 | 61,4 | 18,3 | 6,63 | 108 |
| 1е | 1100 | 79,7 | 61,4 | 18,3 | 6,63 | 108 |
| 2а | 1200 | 93,3 | 73,7 | 19,6 | 7,96 | 108 |
| 2б, 12в | 1090 | 89,9 | 70,6 | 19,3 | 7,63 | 108 |
| 2в, 9в | 1380 | 93,3 | 73,7 | 19,6 | 7,96 | 108 |
| 2г | 1160 | 106,9 | 86 | 20,9 | 9,29 | 108 |
| 4, 6 | 1030 | 79,7 | 61,4 | 18,3 | 6,63 | 108 |
| 5б | 1230 | 79,7 | 61,4 | 18,3 | 6,63 | 108 |
| 7а, 8г | 1130 | 89,9 | 70,6 | 19,3 | 7,63 | 108 |
| 7б, 7г, 12а | 1040 | 89,9 | 70,6 | 19,3 | 7,63 | 108 |
| 7в, 8б | 1070 | 89,9 | 70,6 | 19,3 | 7,63 | 108 |
| 8а | 1100 | 89,9 | 70,6 | 19,3 | 7,63 | 108 |
| 8в | 1140 | 93,3 | 73,7 | 19,6 | 7,96 | 108 |
| 8д, 12е | 1110 | 93,3 | 73,7 | 19,6 | 7,96 | 108 |
| 8е, 9а, 12г | 1120 | 93,3 | 73,7 | 19,6 | 7,96 | 108 |
| 9б | 1080 | 93,3 | 73,7 | 19,6 | 7,96 | 108 |
| 10а | 1230 | 100,1 | 79,8 | 20,3 | 8,62 | 108 |
| 10б | 1320 | 100,1 | 79,8 | 20,3 | 8,62 | 108 |
| 10в | 1440 | 100,1 | 79,8 | 20,3 | 8,62 | 108 |
| 11а | 1540 | 89,9 | 70,6 | 19,3 | 7,63 | 108 |
| 11б, 11е, 12б | 1180 | 89,9 | 70,6 | 19,3 | 7,63 | 108 |
| 11в | 1240 | 89,9 | 70,6 | 19,3 | 7,63 | 108 |
| 11г | 1120 | 89,9 | 70,6 | 19,3 | 7,63 | 108 |
| 11д | 1150 | 89,9 | 70,6 | 19,3 | 7,63 | 108 |
| 12д | 1360 | 93,3 | 73,7 | 19,6 | 7,96 | 108 |
| РАЗДЕЛ II. МОНТАЖ МЕТАЛЛОКОНСТРУКЦИЙ | | | | | | |
| 1, 3—5 | 329 | 13,23 | 9,84 | 3,39 | 1,11 | 15,1 |
| 2а, 2в, 8в, 8д, 12г, 12д | 339 | 15,42 | 11,8 | 3,62 | 1,33 | 15,1 |
| 2б, 7а—8б, 8г, 11а—12в | 338 | 14,86 | 11,3 | 3,56 | 1,28 | 15,1 |
| 2г | 340 | 17,64 | 13,8 | 3,84 | 1,55 | 15,1 |
| 6 | 336 | 13,23 | 9,84 | 3,39 | 1,11 | 15,1 |
| 8е, 12е | 342 | 15,42 | 11,8 | 3,62 | 1,33 | 15,1 |
| 9 | 353 | 15,42 | 11,8 | 3,62 | 1,33 | 15,1 |
| 10 | 378 | 16,53 | 12,8 | 3,73 | 1,44 | 15,1 |

*Продолжение*

| Районы | Прямые затраты, руб. | Нормативная условно-чистая продукция, руб. | В том числе, руб. | | | Затраты труда рабочих, чел.-ч |
|---|---|---|---|---|---|---|
| | | | основная заработная плата рабочих | эксплуатация машин | | |
| | | | | всего | в том числе заработная плата рабочих, обслуживающих машины | |
| РАЗДЕЛ III. ЭЛЕКТРОМОНТАЖНЫЕ РАБОТЫ *(электроосвещение)* | | | | | | |
| 1, 3—6 | 80,4 | 10,23 | 6,05 | 4,18 | 1,51 | 10,6 |
| 2а, 2в, 8в, 8д, 9, 12г, 12д | 82,8 | 11,93 | 7,3 | 4,63 | 1,96 | 10,6 |
| 2б, 8а, 8б, 8г, 11а—12в | 82,4 | 11,48 | 6,94 | 4,54 | 1,87 | 10,6 |
| 2г | 89 | 13,52 | 8,45 | 5,07 | 2,4 | 10,6 |
| 7 | 81,3 | 11,48 | 6,94 | 4,54 | 1,87 | 10,6 |
| 8е | 91,9 | 11,93 | 7,3 | 4,63 | 1,96 | 10,6 |
| 10 | 88,1 | 12,63 | 7,83 | 4,8 | 2,14 | 10,6 |
| 12е | 88,1 | 11,93 | 7,3 | 4,63 | 1,96 | 10,6 |

## 42. РУКОХОДЫ

**Районная цена № 1-857**

Рукоход, тип I

*Измеритель — 1 рукоход*

| Районы | Прямые затраты, руб. | Нормативная условно-чистая продукция, руб. | В том числе, руб. | | | Затраты труда рабочих, чел.-ч |
|---|---|---|---|---|---|---|
| | | | основная заработная плата рабочих | эксплуатация машин | | |
| | | | | всего | в том числе заработная плата рабочих, обслуживающих машины | |
| РАЗДЕЛ I. СТРОИТЕЛЬНЫЕ РАБОТЫ | | | | | | |
| 1а, 1ж, 3в, 3г | 21,2 | 3,36 | 1,91 | 1,45 | 0,52 | 3,21 |
| 1б | 23,3 | 3,37 | 1,91 | 1,46 | 0,52 | 3,21 |
| 1в, 4а—5а | 22,1 | 3,36 | 1,91 | 1,45 | 0,52 | 3,21 |
| 1г, 1е | 22,9 | 3,37 | 1,91 | 1,46 | 0,52 | 3,21 |
| 1д | 23,8 | 3,37 | 1,91 | 1,46 | 0,52 | 3,21 |
| 2а | 26,8 | 3,88 | 2,3 | 1,58 | 0,63 | 3,21 |
| 2б, 8а | 23,9 | 3,74 | 2,2 | 1,54 | 0,6 | 3,21 |
| 2в | 32,6 | 3,88 | 2,3 | 1,58 | 0,63 | 3,21 |
| 2г | 26,2 | 4,39 | 2,68 | 1,71 | 0,74 | 3,21 |
| 3а, 3б | 20,9 | 3,34 | 1,91 | 1,43 | 0,52 | 3,21 |

*Продолжение*

| Районы | Прямые затраты, руб. | Нормативная условно-чистая продукция, руб. | В том числе, руб. | | | Затраты труда рабочих, чел.-ч |
|---|---|---|---|---|---|---|
| | | | основная заработная плата рабочих | эксплуатация машин | | |
| | | | | всего | в том числе заработная плата рабочих, обслуживающих машины | |
| 5б | 27 | 3,39 | 1,91 | 1,48 | 0,52 | 3,21 |
| 6а, 6б | 21,5 | 3,36 | 1,91 | 1,45 | 0,52 | 3,21 |
| 6в | 24,4 | 3,37 | 1,91 | 1,46 | 0,52 | 3,21 |
| 7а, 7в, 8б | 23,1 | 3,74 | 2,2 | 1,54 | 0,6 | 3,21 |
| 7б, 7г | 22,8 | 3,73 | 2,2 | 1,53 | 0,6 | 3,21 |
| 8в | 25,8 | 3,87 | 2,3 | 1,57 | 0,63 | 3,21 |
| 8г, 11г, 11д, 12в | 24,4 | 3,73 | 2,2 | 1,53 | 0,6 | 3,21 |
| 8д, 8е | 24,1 | 3,88 | 2,3 | 1,58 | 0,63 | 3,21 |
| 9а | 25,1 | 3,88 | 2,3 | 1,58 | 0,63 | 3,21 |
| 9б | 22,8 | 3,87 | 2,3 | 1,57 | 0,63 | 3,21 |
| 9в | 30,9 | 3,88 | 2,3 | 1,58 | 0,63 | 3,21 |
| 10а | 25,2 | 4,11 | 2,49 | 1,62 | 0,68 | 3,21 |
| 10б | 30,4 | 4,11 | 2,49 | 1,62 | 0,68 | 3,21 |
| 10в | 32,9 | 4,11 | 2,49 | 1,62 | 0,68 | 3,21 |
| 11а | 35 | 3,76 | 2,2 | 1,56 | 0,6 | 3,21 |
| 11б, 12б | 26,1 | 3,73 | 2,2 | 1,53 | 0,6 | 3,21 |
| 11в | 24,7 | 3,73 | 2,2 | 1,53 | 0,6 | 3,21 |
| 11е | 25 | 3,73 | 2,2 | 1,53 | 0,6 | 3,21 |
| 12а | 22 | 3,72 | 2,2 | 1,52 | 0,6 | 3,21 |
| 12г, 12е | 24,6 | 3,87 | 2,3 | 1,57 | 0,63 | 3,21 |
| 12д | 31,3 | 3,85 | 2,3 | 1,55 | 0,63 | 3,21 |
| **РАЗДЕЛ II. МОНТАЖ МЕТАЛЛОКОНСТРУКЦИЙ** | | | | | | |
| 1, 3, 5 | 24,8 | 3,83 | 3,77 | 0,06 | 0,02 | 7,15 |
| 2а, 2в, 8в, 8д, 8е, 12г—12е | 25,7 | 4,58 | 4,52 | 0,06 | 0,02 | 7,15 |
| 2б, 8а, 8б, 8г, 12а—12в | 25,5 | 4,39 | 4,33 | 0,06 | 0,02 | 7,15 |
| 2г | 26,7 | 5,34 | 5,27 | 0,07 | 0,03 | 7,15 |
| 4 | 24,4 | 3,83 | 3,77 | 0,06 | 0,02 | 7,15 |
| 6 | 25,1 | 3,83 | 3,77 | 0,06 | 0,02 | 7,15 |
| 7, 11 | 25,2 | 4,39 | 4,33 | 0,06 | 0,02 | 7,15 |
| 9 | 26,4 | 4,58 | 4,52 | 0,06 | 0,02 | 7,15 |
| 10 | 28,9 | 4,97 | 4,9 | 0,07 | 0,03 | 7,15 |

**Районная цена № 1-858**

Рукоход, тип II

*Измеритель — 1 рукоход*

| Районы | Прямые затраты, руб. | Нормативная условно-чистая продукция, руб. | В том числе, руб. | | | Затраты труда рабочих, чел.-ч |
|---|---|---|---|---|---|---|
| | | | основная заработная плата рабочих | эксплуатация машин | | |
| | | | | всего | в том числе заработная плата рабочих, обслуживающих машины | |
| **РАЗДЕЛ I. СТРОИТЕЛЬНЫЕ РАБОТЫ** | | | | | | |
| 1а, 1ж, 3в, 3г | 32,1 | 5,1 | 2,93 | 2,17 | 0,78 | 4,91 |
| 1б | 35,4 | 5,11 | 2,93 | 2,18 | 0,78 | 4,91 |
| 1в, 4а—5а | 33,5 | 5,1 | 2,93 | 2,17 | 0,78 | 4,91 |
| 1г, 1е | 34,8 | 5,11 | 2,93 | 2,18 | 0,78 | 4,91 |
| 1д | 36,2 | 5,11 | 2,93 | 2,18 | 0,78 | 4,91 |
| 2а | 40,8 | 5,88 | 3,51 | 2,37 | 0,94 | 4,91 |
| 2б, 8а | 36,2 | 5,68 | 3,37 | 2,31 | 0,9 | 4,91 |
| 2в | 49,6 | 5,88 | 3,51 | 2,37 | 0,94 | 4,91 |
| 2г | 39,7 | 6,66 | 4,1 | 2,56 | 1,1 | 4,91 |
| 3а, 3б | 31,7 | 5,07 | 2,93 | 2,14 | 0,78 | 4,91 |
| 5б | 41 | 5,15 | 2,93 | 2,22 | 0,78 | 4,91 |
| 6а, 6б | 32,7 | 5,1 | 2,93 | 2,17 | 0,78 | 4,91 |
| 6в | 37,1 | 5,11 | 2,93 | 2,18 | 0,78 | 4,91 |
| 7а, 7в, 8б | 35,1 | 5,68 | 3,37 | 2,31 | 0,9 | 4,91 |
| 7б, 7г | 34,6 | 5,67 | 3,37 | 2,3 | 0,9 | 4,91 |
| 8в | 39,2 | 5,86 | 3,51 | 2,35 | 0,94 | 4,91 |
| 8г, 11г, 11д, 12в | 37,1 | 5,66 | 3,37 | 2,29 | 0,9 | 4,91 |
| 8д, 8е | 36,6 | 5,87 | 3,51 | 2,36 | 0,94 | 4,91 |
| 9а | 38,2 | 5,88 | 3,51 | 2,37 | 0,94 | 4,91 |
| 9б | 34,5 | 5,86 | 3,51 | 2,35 | 0,94 | 4,91 |
| 9в | 46,9 | 5,88 | 3,51 | 2,37 | 0,94 | 4,91 |
| 10а | 38,3 | 6,24 | 3,81 | 2,43 | 1,02 | 4,91 |
| 10б | 46,1 | 6,24 | 3,81 | 2,43 | 1,02 | 4,91 |
| 10в | 50 | 6,24 | 3,81 | 2,43 | 1,02 | 4,91 |
| 11а | 53,3 | 5,7 | 3,37 | 2,33 | 0,9 | 4,91 |
| 11б, 12б | 39,6 | 5,67 | 3,37 | 2,3 | 0,9 | 4,91 |
| 11в | 37,6 | 5,67 | 3,37 | 2,3 | 0,9 | 4,91 |
| 11е | 38 | 5,67 | 3,37 | 2,3 | 0,9 | 4,91 |
| 12а | 33,4 | 5,64 | 3,37 | 2,27 | 0,9 | 4,91 |
| 12г, 12е | 37,4 | 5,86 | 3,51 | 2,35 | 0,94 | 4,91 |
| 12д | 47,5 | 5,83 | 3,51 | 2,32 | 0,94 | 4,91 |
| **РАЗДЕЛ II. МОНТАЖ МЕТАЛЛОКОНСТРУКЦИЙ** | | | | | | |
| 1, 3, 5 | 39,6 | 6,13 | 6,03 | 0,1 | 0,03 | 11,4 |
| 2а, 2в, 8в, 8д, 8е, 12г—12е | 41,1 | 7,33 | 7,23 | 0,1 | 0,04 | 11,4 |

*Продолжение*

| Районы | Прямые затраты, руб. | Нормативная условно-чистая продукция, руб. | В том числе, руб. | | | Затраты труда рабочих, чел.-ч |
|---|---|---|---|---|---|---|
| | | | основная заработная плата рабочих | эксплуатация машин | | |
| | | | | всего | в том числе заработная плата рабочих, обслуживающих машины | |
| **2б**, 8а, 8б, 8г, 12а—12в | 40,8 | 7,03 | 6,93 | 0,1 | 0,04 | 11,4 |
| **2г** | 42,8 | 8,55 | 8,44 | 0,11 | 0,05 | 11,4 |
| **4** | 39 | 6,13 | 6,03 | 0,1 | 0,03 | 11,4 |
| **6** | 40,2 | 6,13 | 6,03 | 0,1 | 0,03 | 11,4 |
| **7**, 11 | 40,4 | 7,03 | 6,93 | 0,1 | 0,04 | 11,4 |
| **9** | 42,2 | 7,33 | 7,23 | 0,1 | 0,04 | 11,4 |
| **10** | 46,3 | 7,95 | 7,84 | 0,11 | 0,04 | 11,4 |

## 43. СЕТКИ ДЛЯ ЛАЗАНИЯ

**Районная цена № 1-859**

Сетка для лазания, тип I

*Измеритель — 1 сетка для лазания*

| Районы | Прямые затраты, руб. | Нормативная условно-чистая продукция, руб. | В том числе, руб. | | | Затраты труда рабочих, чел.-ч |
|---|---|---|---|---|---|---|
| | | | основная заработная плата рабочих | эксплуатация машин | | |
| | | | | всего | в том числе заработная плата рабочих, обслуживающих машины | |
| РАЗДЕЛ I. СТРОИТЕЛЬНЫЕ РАБОТЫ | | | | | | |
| 1а, 1ж, 3, 6б | 16,5 | 2,28 | 0,88 | 1,4 | 0,51 | 1,47 |
| 1б, 1г—1е | 17,3 | 2,28 | 0,88 | 1,4 | 0,51 | 1,47 |
| 1в, 4а—5а, 6а | 16,8 | 2,28 | 0,88 | 1,4 | 0,51 | 1,47 |
| 2а | 18,7 | 2,57 | 1,06 | 1,51 | 0,61 | 1,47 |
| 2б, 8а, 8г, 11г | 17,7 | 2,49 | 1,01 | 1,48 | 0,58 | 1,47 |
| 2в, 9в | 20,8 | 2,57 | 1,06 | 1,51 | 0,61 | 1,47 |
| 2г | 18,6 | 2,85 | 1,23 | 1,62 | 0,71 | 1,47 |
| 5б | 19,2 | 2,29 | 0,88 | 1,41 | 0,51 | 1,47 |
| 6в | 17,7 | 2,28 | 0,88 | 1,4 | 0,51 | 1,47 |
| 7, 8б | 17,2 | 2,49 | 1,01 | 1,48 | 0,58 | 1,47 |
| 8в, 8е | 18,3 | 2,57 | 1,06 | 1,51 | 0,61 | 1,47 |
| 8д, 9а, 12г, 12е | 18 | 2,57 | 1,06 | 1,51 | 0,61 | 1,47 |

*Продолжение*

| Районы | Прямые затраты, руб. | Нормативная условно-чистая продукция, руб. | В том числе, руб. | | | Затраты труда рабочих, чел.-ч |
|---|---|---|---|---|---|---|
| | | | основная заработная плата рабочих | эксплуатация машин | | |
| | | | | всего | в том числе заработная плата рабочих, обслуживающих машины | |
| 9б | 17,4 | 2,57 | 1,06 | 1,51 | 0,61 | 1,47 |
| 10а | 18,2 | 2,7 | 1,14 | 1,56 | 0,66 | 1,47 |
| 10б | 20,4 | 2,7 | 1,14 | 1,56 | 0,66 | 1,47 |
| 10в | 21,6 | 2,7 | 1,14 | 1,56 | 0,66 | 1,47 |
| 11а | 23 | 2,5 | 1,01 | 1,49 | 0,58 | 1,47 |
| 11б, 12б | 18,4 | 2,49 | 1,01 | 1,48 | 0,58 | 1,47 |
| 11в, 11д, 11е, 12в | 17,9 | 2,49 | 1,01 | 1,48 | 0,58 | 1,47 |
| 12а | 16,9 | 2,48 | 1,01 | 1,47 | 0,58 | 1,47 |
| 12д | 20,3 | 2,56 | 1,06 | 1,5 | 0,61 | 1,47 |
| РАЗДЕЛ II. МОНТАЖ МЕТАЛЛОКОНСТРУКЦИЙ | | | | | | |
| 1, 3, 5 | 45,9 | 7,1 | 6,99 | 0,11 | 0,04 | 13,3 |
| 2а, 2в, 8в, 8д, 8е, 12г—12е | 47,7 | 8,5 | 8,38 | 0,12 | 0,05 | 13,3 |
| 2б, 8а, 8б, 8г, 12а—12в | 47,3 | 8,16 | 8,04 | 0,12 | 0,04 | 13,3 |
| 2г | 49,6 | 9,91 | 9,78 | 0,13 | 0,05 | 13,3 |
| 4 | 45,2 | 7,1 | 6,99 | 0,11 | 0,04 | 13,3 |
| 6 | 46,6 | 7,1 | 6,99 | 0,11 | 0,04 | 13,3 |
| 7, 11 | 46,8 | 8,16 | 8,04 | 0,12 | 0,04 | 13,3 |
| 9 | 48,9 | 8,5 | 8,38 | 0,12 | 0,05 | 13,3 |
| 10 | 53,7 | 9,2 | 9,08 | 0,12 | 0,05 | 13,3 |

**Районная цена № 1-860**

Сетка для лазания, тип II

*Измеритель — 1 сетка*

| Районы | Прямые затраты, руб. | Нормативная условно-чистая продукция, руб. | В том числе, руб. | | | Затраты труда рабочих, чел.-ч |
|---|---|---|---|---|---|---|
| | | | основная заработная плата рабочих | эксплуатация машин | | |
| | | | | всего | в том числе заработная плата рабочих, обслуживающих машины | |
| РАЗДЕЛ I. СТРОИТЕЛЬНЫЕ РАБОТЫ | | | | | | |
| 1а, 1ж, 3, 6б | 16,2 | 2,25 | 0,86 | 1,39 | 0,51 | 1,43 |
| 1б, 1г—1е | 17 | 2,26 | 0,86 | 1,4 | 0,51 | 1,43 |

*Продолжение*

| Районы | Прямые затраты, руб. | Нормативная условно-чистая продукция, руб. | В том числе, руб. | | | Затраты труда рабочих, чел.-ч |
|---|---|---|---|---|---|---|
| | | | основная заработная плата рабочих | эксплуатация машин | | |
| | | | | всего | в том числе заработная плата рабочих, обслуживающих машины | |
| 1в, 4а—5а, 6а | 16,6 | 2,26 | 0,86 | 1,4 | 0,51 | 1,43 |
| 2а | 18,4 | 2,54 | 1,03 | 1,51 | 0,61 | 1,43 |
| 2б, 8а, 8г, 11г | 17,4 | 2,46 | 0,98 | 1,48 | 0,58 | 1,43 |
| 2в, 9в | 20,5 | 2,54 | 1,03 | 1,51 | 0,61 | 1,43 |
| 2г | 18,3 | 2,82 | 1,2 | 1,62 | 0,71 | 1,43 |
| 5б | 18,9 | 2,27 | 0,86 | 1,41 | 0,51 | 1,43 |
| 6в | 17,4 | 2,26 | 0,86 | 1,4 | 0,51 | 1,43 |
| 7, 8б | 17 | 2,46 | 0,98 | 1,48 | 0,58 | 1,43 |
| 8в, 8е | 17,9 | 2,54 | 1,03 | 1,51 | 0,61 | 1,43 |
| 8д, 9а, 12г, 12е | 17,7 | 2,53 | 1,03 | 1,5 | 0,61 | 1,43 |
| 9б | 17,2 | 2,53 | 1,03 | 1,5 | 0,61 | 1,43 |
| 10а | 17,9 | 2,67 | 1,11 | 1,56 | 0,66 | 1,43 |
| 10б | 20,1 | 2,67 | 1,11 | 1,56 | 0,66 | 1,43 |
| 10в | 21,3 | 2,67 | 1,11 | 1,56 | 0,66 | 1,43 |
| 11а | 22,7 | 2,46 | 0,98 | 1,48 | 0,58 | 1,43 |
| 11б, 12б | 18,1 | 2,46 | 0,98 | 1,48 | 0,58 | 1,43 |
| 11в, 11д, 11е, 12в | 17,6 | 2,45 | 0,98 | 1,47 | 0,58 | 1,43 |
| 12а | 16,6 | 2,45 | 0,98 | 1,47 | 0,58 | 1,43 |
| 12д | 20 | 2,53 | 1,03 | 1,5 | 0,61 | 1,43 |
| **РАЗДЕЛ II. МОНТАЖ МЕТАЛЛОКОНСТРУКЦИЙ** | | | | | | |
| 1, 3, 5 | 40,1 | 6,2 | 6,1 | 0,1 | 0,03 | 11,6 |
| 2а, 2в, 8в, 8д, 8е, 12г—12е | 41,6 | 7,42 | 7,32 | 0,1 | 0,04 | 11,6 |
| 2б, 8а, 8б, 8г, 12а—12в | 41,2 | 7,11 | 7,01 | 0,1 | 0,04 | 11,6 |
| 2г | 43,3 | 8,65 | 8,54 | 0,11 | 0,05 | 11,6 |
| 4 | 39,5 | 6,2 | 6,1 | 0,1 | 0,03 | 11,6 |
| 6 | 40,6 | 6,2 | 6,1 | 0,1 | 0,03 | 11,6 |
| 7, 11 | 40,8 | 7,11 | 7,01 | 0,1 | 0,04 | 11,6 |
| 9 | 42,7 | 7,42 | 7,32 | 0,1 | 0,04 | 11,6 |
| 10 | 46,8 | 8,03 | 7,92 | 0,11 | 0,04 | 11,6 |

**Районная цена № 1-861**

Сетка для лазания из железобетонных конструкций

Масса сборных железобетонных конструкций — 3,5 т

*Измеритель — 1 устройство*

| Районы | Прямые затраты, руб. | Нормативная условно-чистая продукция, руб. | В том числе, руб. | | | Затраты труда рабочих, чел.-ч |
|---|---|---|---|---|---|---|
| | | | основная заработная плата рабочих | эксплуатация машин | | |
| | | | | всего | в том числе заработная плата рабочих, обслуживающих машины | |
| **СТРОИТЕЛЬНЫЕ РАБОТЫ** | | | | | | |
| 1а, 3г | 529 | 123,2 | 64,8 | 58,4 | 20,5 | 110 |
| 1б | 590 | 123,2 | 64,8 | 58,4 | 20,5 | 110 |
| 1в, 6 | 558 | 123 | 64,8 | 58,2 | 20,5 | 110 |
| 1г | 578 | 123,2 | 64,8 | 58,4 | 20,5 | 110 |
| 1д, 5а | 566 | 123,2 | 64,8 | 58,4 | 20,5 | 110 |
| 1е | 614 | 123,2 | 64,8 | 58,4 | 20,5 | 110 |
| 1ж | 514 | 122,8 | 64,8 | 58 | 20,5 | 110 |
| 2а, 12е | 675 | 140,8 | 77,8 | 63 | 24,6 | 110 |
| 2б, 7а, 8б | 608 | 136,2 | 74,6 | 61,6 | 23,5 | 110 |
| 2в | 797 | 140,8 | 77,8 | 63 | 24,6 | 110 |
| 2г | 688 | 158,2 | 90,8 | 67,4 | 28,7 | 110 |
| 3а—3в | 524 | 122,8 | 64,8 | 58 | 20,5 | 110 |
| 4 | 546 | 123 | 64,8 | 58,2 | 20,5 | 110 |
| 5б | 622 | 123,7 | 64,8 | 58,9 | 20,5 | 110 |
| 7б, 7г | 555 | 136 | 74,6 | 61,4 | 23,5 | 110 |
| 7в, 11б | 641 | 136,1 | 74,6 | 61,5 | 23,5 | 110 |
| 8а, 12б | 596 | 136 | 74,6 | 61,4 | 23,5 | 110 |
| 8в | 650 | 140,5 | 77,8 | 62,7 | 24,6 | 110 |
| 8г | 749 | 136,3 | 74,6 | 61,7 | 23,5 | 110 |
| 8д, 9б | 613 | 140,5 | 77,8 | 62,7 | 24,6 | 110 |
| 8е | 724 | 140,8 | 77,8 | 63 | 24,6 | 110 |
| 9а | 643 | 140,8 | 77,8 | 63 | 24,6 | 110 |
| 9в | 738 | 140,8 | 77,8 | 63 | 24,6 | 110 |
| 10а | 724 | 149 | 84,3 | 64,7 | 26,6 | 110 |
| 10б | 740 | 149 | 84,3 | 64,7 | 26,6 | 110 |
| 10в | 759 | 149 | 84,3 | 64,7 | 26,6 | 110 |
| 11а | 791 | 136,5 | 74,6 | 61,9 | 23,5 | 110 |
| 11в | 677 | 136 | 74,6 | 61,4 | 23,5 | 110 |
| 11г | 613 | 136 | 74,6 | 61,4 | 23,5 | 110 |
| 11д | 624 | 136 | 74,6 | 61,4 | 23,5 | 110 |
| 11е | 633 | 136 | 74,6 | 61,4 | 23,5 | 110 |
| 12а | 546 | 135,6 | 74,6 | 61 | 23,5 | 110 |
| 12в | 582 | 135,6 | 74,6 | 61 | 23,5 | 110 |
| 12г | 593 | 140 | 77,8 | 62,2 | 24,6 | 110 |
| 12д | 696 | 140 | 77,8 | 62,2 | 24,6 | 110 |

**Районная цена № 1-862**

Сетка для лазания из деревянных конструкций

*Измеритель — 1 устройство*

| Районы | Прямые затраты, руб. | Нормативная условно-чистая продукция, руб. | В том числе, руб. | | | Затраты труда рабочих, чел.-ч |
|---|---|---|---|---|---|---|
| | | | основная заработная плата рабочих | эксплуатация машин | | |
| | | | | всего | в том числе заработная плата рабочих, обслуживающих машины | |
| СТРОИТЕЛЬНЫЕ РАБОТЫ | | | | | | |
| 1а, 1б, 1г, 1д, 1ж, 3а—3в | 172 | 22,84 | 20,8 | 2,04 | 0,63 | 37,8 |
| 1в, 1е | 174 | 22,88 | 20,8 | 2,08 | 0,63 | 37,8 |
| 2а, 2в, 9 | 180 | 27,26 | 25 | 2,26 | 0,76 | 37,8 |
| 2б, 7в, 8а, 8б, 8г | 177 | 26,21 | 24 | 2,21 | 0,72 | 37,8 |
| 2г | 189 | 31,66 | 29,2 | 2,46 | 0,89 | 37,8 |
| 3г—4б, 5б | 182 | 22,9 | 20,8 | 2,1 | 0,63 | 37,8 |
| 5а | 177 | 22,88 | 20,8 | 2,08 | 0,63 | 37,8 |
| 6 | 191 | 22,86 | 20,8 | 2,06 | 0,63 | 37,8 |
| 7а, 7б, 7г | 174 | 26,18 | 24 | 2,18 | 0,72 | 37,8 |
| 8в | 179 | 27,24 | 25 | 2,24 | 0,76 | 37,8 |
| 8д | 176 | 27,24 | 25 | 2,24 | 0,76 | 37,8 |
| 8е | 189 | 27,28 | 25 | 2,28 | 0,76 | 37,8 |
| 10 | 187 | 29,4 | 27,1 | 2,3 | 0,82 | 37,8 |
| 11а—12а, 12в | 196 | 26,18 | 24 | 2,18 | 0,72 | 37,8 |
| 12б | 193 | 26,18 | 24 | 2,18 | 0,72 | 37,8 |
| 12г, 12д | 195 | 27,17 | 25 | 2,17 | 0,76 | 37,8 |
| 12е | 204 | 27,28 | 25 | 2,28 | 0,76 | 37,8 |

## 44. СКАМЬИ РАЗНЫЕ

**Районная цена № 1-863**

Скамья, тип 1

*Измеритель — 1 скамья*

| Районы | Прямые затраты, руб. | Нормативная условно-чистая продукция, руб. | В том числе, руб. | | | Затраты труда рабочих, чел.-ч |
|---|---|---|---|---|---|---|
| | | | основная заработная плата рабочих | эксплуатация машин | | |
| | | | | всего | в том числе заработная плата рабочих, обслуживающих машины | |
| СТРОИТЕЛЬНЫЕ РАБОТЫ | | | | | | |
| 1а, 1б, 1г—1ж, 3а—3в | 26,2 | 6,81 | 6,34 | 0,47 | 0,18 | 11,3 |
| 1в, 5а | 26,8 | 6,81 | 6,34 | 0,47 | 0,15 | 11,3 |

*Продолжение*

| Районы | Прямые затраты, руб. | Нормативная условно-чистая продукция, руб. | В том числе, руб. | | | Затраты труда рабочих, чел.-ч |
|---|---|---|---|---|---|---|
| | | | основная заработная плата рабочих | эксплуатация машин | | |
| | | | | всего | в том числе заработная плата рабочих, обслуживающих машины | |
| 2а, 2в, 8в, 8д | 27,5 | 8,11 | 7,61 | 0,5 | 0,18 | 11,3 |
| 2б, 7а—7в, 8б, 8г | 27,2 | 7,79 | 7,3 | 0,5 | 0,17 | 11,3 |
| 2г | 29,5 | 9,41 | 8,88 | 0,53 | 0,2 | 11,3 |
| 3г—4б, 5б | 28,7 | 6,81 | 6,34 | 0,47 | 0,15 | 11,3 |
| 6 | 31,3 | 6,81 | 6,34 | 0,47 | 0,15 | 11,3 |
| 7г, 8а | 27,8 | 7,79 | 7,3 | 0,5 | 0,17 | 11,3 |
| 8е—9в | 28 | 8,11 | 7,61 | 0,5 | 0,18 | 11,3 |
| 10 | 28,5 | 8,77 | 8,25 | 0,52 | 0,19 | 11,3 |
| 11а—12в | 32,3 | 7,79 | 7,3 | 0,5 | 0,17 | 11,3 |
| 12г—12е | 32,6 | 8,11 | 7,61 | 0,5 | 0,18 | 11,3 |

**Районная цена № 1-864**

Скамья, тип 2

*Измеритель — 1 скамья*

| Районы | Прямые затраты, руб. | Нормативная условно-чистая продукция, руб. | В том числе, руб. | | | Затраты труда рабочих, чел.-ч |
|---|---|---|---|---|---|---|
| | | | основная заработная плата рабочих | эксплуатация машин | | |
| | | | | всего | в том числе заработная плата рабочих, обслуживающих машины | |
| СТРОИТЕЛЬНЫЕ РАБОТЫ | | | | | | |
| 1а, 1б, 1г—1ж, 3а—3в | 22,8 | 5,46 | 5,06 | 0,4 | 0,12 | 9,08 |
| 1в, 5а | 23,4 | 5,46 | 5,06 | 0,4 | 0,12 | 9,08 |
| 2а, 2в, 8в, 8д | 23,9 | 6,5 | 6,07 | 0,43 | 0,15 | 9,08 |
| 2б, 7а—7в, 8б, 8г | 23,6 | 6,24 | 5,82 | 0,42 | 0,14 | 9,08 |
| 2г | 25,6 | 7,53 | 7,08 | 0,45 | 0,17 | 9,08 |
| 3г—4б, 5б | 25 | 5,46 | 5,06 | 0,4 | 0,12 | 9,08 |
| 6 | 27,2 | 5,46 | 5,06 | 0,4 | 0,12 | 9,08 |
| 7г, 8а | 24,2 | 6,24 | 5,82 | 0,42 | 0,14 | 9,08 |
| 8е—9в | 24,4 | 6,5 | 6,07 | 0,43 | 0,15 | 9,08 |
| 10 | 24,8 | 7,02 | 6,58 | 0,44 | 0,16 | 9,08 |
| 11а—12в | 28 | 6,24 | 5,82 | 0,42 | 0,14 | 9,08 |
| 12г—12е | 28,3 | 6,5 | 6,07 | 0,43 | 0,15 | 9,08 |

**Районная цена № 1-865**

Скамьи детские, типы I, II, III, IV

*Измеритель — 1 скамья*

| Районы | Прямые затраты, руб. | Нормативная условно-чистая продукция, руб. | В том числе, руб. | | | Затраты труда рабочих, чел.-ч |
|---|---|---|---|---|---|---|
| | | | основная заработная плата рабочих | эксплуатация машин | | |
| | | | | всего | в том числе заработная плата рабочих, обслуживающих машины | |
| СТРОИТЕЛЬНЫЕ РАБОТЫ | | | | | | |
| 1а—1в, 1д—1ж, 3а—3в | 15,3 | 2,01 | 1,84 | 0,17 | 0,05 | 3,39 |
| 1г, 5а | 15,6 | 2,01 | 1,84 | 0,17 | 0,05 | 3,39 |
| 2а, 2в, 8в, 8д | 15,7 | 2,39 | 2,21 | 0,18 | 0,06 | 3,39 |
| 2б, 7, 8б, 8г | 15,6 | 2,3 | 2,12 | 0,18 | 0,06 | 3,39 |
| 2г | 16,4 | 2,77 | 2,58 | 0,19 | 0,07 | 3,39 |
| 3г—4б, 5б | 16,1 | 2,01 | 1,84 | 0,17 | 0,05 | 3,39 |
| 6 | 16,7 | 2,01 | 1,84 | 0,17 | 0,05 | 3,39 |
| 8а | 15,8 | 2,3 | 2,12 | 0,18 | 0,06 | 3,39 |
| 8е—9в | 15,9 | 2,39 | 2,21 | 0,18 | 0,06 | 3,39 |
| 10 | 16 | 2,59 | 2,4 | 0,19 | 0,07 | 3,39 |
| 11а—12в | 17 | 2,3 | 2,12 | 0,18 | 0,06 | 3,39 |
| 12г—12е | 17,1 | 2,39 | 2,21 | 0,18 | 0,06 | 3,39 |

**Районная цена № 1-866**

Скамья односторонняя

*Измеритель — 1 скамья*

| Районы | Прямые затраты, руб. | Нормативная условно-чистая продукция, руб. | В том числе, руб. | | | Затраты труда рабочих, чел.-ч |
|---|---|---|---|---|---|---|
| | | | основная заработная плата рабочих | эксплуатация машин | | |
| | | | | всего | в том числе заработная плата рабочих, обслуживающих машины | |
| РАЗДЕЛ I. СТРОИТЕЛЬНЫЕ РАБОТЫ | | | | | | |
| 1а, 1б | 20,8 | 2,75 | 2,54 | 0,21 | 0,06 | 4,64 |
| 1в, 1д, 1е, 3б | 22 | 2,75 | 2,54 | 0,21 | 0,06 | 4,64 |
| 1г | 20,2 | 2,75 | 2,54 | 0,21 | 0,06 | 4,64 |
| 1ж, 3в, 4б, 5а | 22,6 | 2,75 | 2,54 | 0,21 | 0,06 | 4,64 |
| 2а | 22,6 | 3,27 | 3,05 | 0,22 | 0,07 | 4,64 |
| 2б, 7в | 21,2 | 3,14 | 2,92 | 0,22 | 0,07 | 4,64 |

*Продолжение*

| Районы | Прямые затраты, руб. | Нормативная условно-чистая продукция, руб. | В том числе, руб. | | | Затраты труда рабочих, чел.-ч |
|---|---|---|---|---|---|---|
| | | | основная заработная плата рабочих | эксплуатация машин | | |
| | | | | всего | в том числе заработная плата рабочих, обслуживающих машины | |
| 2в | 21,4 | 3,27 | 3,05 | 0,22 | 0,07 | 4,64 |
| 2г | 27,8 | 3,79 | 3,56 | 0,23 | 0,09 | 4,64 |
| 3а | 24,3 | 2,75 | 2,54 | 0,21 | 0,06 | 4,64 |
| 3г, 4а | 23,8 | 2,75 | 2,54 | 0,21 | 0,06 | 4,64 |
| 5б | 23,1 | 2,75 | 2,54 | 0,21 | 0,06 | 4,64 |
| 6а, 6б | 24 | 2,75 | 2,54 | 0,21 | 0,06 | 4,64 |
| 6в | 25,7 | 2,75 | 2,54 | 0,21 | 0,06 | 4,64 |
| 7а, 7б | 20,5 | 3,14 | 2,92 | 0,22 | 0,07 | 4,64 |
| 7г—8б | 22,7 | 3,14 | 2,92 | 0,22 | 0,07 | 4,64 |
| 8в | 21,9 | 3,27 | 3,05 | 0,22 | 0,07 | 4,64 |
| 8г | 25,5 | 3,14 | 2,92 | 0,22 | 0,07 | 4,64 |
| 8д, 9б | 22,9 | 3,27 | 3,05 | 0,22 | 0,07 | 4,64 |
| 8е | 32,3 | 3,27 | 3,05 | 0,22 | 0,07 | 4,64 |
| 9а | 23,4 | 3,27 | 3,05 | 0,22 | 0,07 | 4,64 |
| 9в | 25,7 | 3,27 | 3,05 | 0,22 | 0,07 | 4,64 |
| 10а | 23,6 | 3,53 | 3,3 | 0,23 | 0,08 | 4,64 |
| 10б | 26,6 | 3,53 | 3,3 | 0,23 | 0,08 | 4,64 |
| 10в | 26 | 3,53 | 3,3 | 0,23 | 0,08 | 4,64 |
| 11, 12б | 28,7 | 3,14 | 2,92 | 0,22 | 0,07 | 4,64 |
| 12а ,12в | 26,2 | 3,14 | 2,92 | 0,22 | 0,07 | 4,64 |
| 12г, 12д | 26,4 | 3,27 | 3,05 | 0,22 | 0,07 | 4,64 |
| 12е | 29,5 | 3,27 | 3,05 | 0,22 | 0,07 | 4,64 |
| **РАЗДЕЛ II. МОНТАЖ МЕТАЛЛОКОНСТРУКЦИЙ** | | | | | | |
| 1, 3, 5 | 8,87 | 1,39 | 1,37 | 0,02 | 0,01 | 2,6 |
| 2а, 2в, 8в, 8д, 8е, 12г—12е | 9,23 | 1,66 | 1,64 | 0,02 | 0,01 | 2,6 |
| 2б, 8а, 8б, 8г, 12а—12в | 9,14 | 1,6 | 1,58 | 0,02 | 0,01 | 2,6 |
| 2г | 9,6 | 1,94 | 1,92 | 0,02 | 0,01 | 2,6 |
| 4 | 8,73 | 1,39 | 1,37 | 0,02 | 0,01 | 2,6 |
| 6 | 9,01 | 1,39 | 1,37 | 0,02 | 0,01 | 2,6 |
| 7, 11 | 9,03 | 1,6 | 1,58 | 0,02 | 0,01 | 2,6 |
| 9 | 9,49 | 1,66 | 1,64 | 0,02 | 0,01 | 2,6 |
| 10 | 10,5 | 1,8 | 1,78 | 0,02 | 0,01 | 2,6 |

**Районная цена № 1-867**

Скамья двухсторонняя

*Измеритель — 1 скамья*

| Районы | Прямые затраты, руб. | Нормативная условно чистая продукция, руб. | В том числе, руб. | | | Затраты труда рабочих, чел.-ч |
|---|---|---|---|---|---|---|
| | | | основная заработная плата рабочих | эксплуатация машин | | |
| | | | | всего | в том числе заработная плата рабочих, обслуживающих машины | |
| **РАЗДЕЛ I СТРОИТЕЛЬНЫЕ РАБОТЫ** | | | | | | |
| 1а, 1б | 44,2 | 9,15 | 8,68 | 0,47 | 0,14 | 15,6 |
| 1в, 1д, 1е, 3б | 46,6 | 9,15 | 8,68 | 0,47 | 0,14 | 15,6 |
| 1г | 43,1 | 9,15 | 8,68 | 0,47 | 0,14 | 15,6 |
| 1ж, 3в, 4б, 5а | 47,4 | 9,15 | 8,68 | 0,47 | 0,14 | 15,6 |
| 2а, 8д | 48,6 | 10,9 | 10,4 | 0,5 | 0,17 | 15,6 |
| 2б, 7в | 45,8 | 10,47 | 9,98 | 0,49 | 0,16 | 15,6 |
| 2в | 46,3 | 10,9 | 10,4 | 0,5 | 0,17 | 15,6 |
| 2г | 59,2 | 12,63 | 12,1 | 0,53 | 0,2 | 15,6 |
| 3а | 50,8 | 9,15 | 8,68 | 0,47 | 0,14 | 15,6 |
| 3г, 4а, 6а, 6б | 49,6 | 9,15 | 8,68 | 0,47 | 0,14 | 15,6 |
| 5б | 48,3 | 9,15 | 8,68 | 0,47 | 0,14 | 15,6 |
| 6в | 52,9 | 9,15 | 8,68 | 0,47 | 0,14 | 15,6 |
| 7а, 7б | 44,4 | 10,47 | 9,98 | 0,49 | 0,16 | 15,6 |
| 7г—8б | 48,4 | 10,47 | 9,98 | 0,49 | 0,16 | 15,6 |
| 8в | 47,1 | 10,9 | 10,4 | 0,5 | 0,17 | 15,6 |
| 8г | 53,5 | 10,47 | 9,98 | 0,49 | 0,16 | 15,6 |
| 8е | 67,4 | 10,9 | 10,4 | 0,5 | 0,17 | 15,6 |
| 9а | 50 | 10,9 | 10,4 | 0,5 | 0,17 | 15,6 |
| 9б | 49,2 | 10,9 | 10,4 | 0,5 | 0,17 | 15,6 |
| 9в | 54,3 | 10,9 | 10,4 | 0,5 | 0,17 | 15,6 |
| 10а | 51,2 | 11,81 | 11,3 | 0,51 | 0,18 | 15,6 |
| 10б | 56,7 | 11,81 | 11,3 | 0,51 | 0,18 | 15,6 |
| 10в | 55,5 | 11,81 | 11,3 | 0,51 | 0,18 | 15,6 |
| 11, 12б | 59,2 | 10,47 | 9,98 | 0,49 | 0,16 | 15,6 |
| 12а, 12в | 54,6 | 10,47 | 9,98 | 0,49 | 0,16 | 15,6 |
| 12г, 12д | 55,1 | 10,9 | 10,4 | 0,5 | 0,17 | 15,6 |
| 12е | 61,3 | 10,9 | 10,4 | 0,5 | 0,17 | 15,6 |
| **РАЗДЕЛ II. МОНТАЖ МЕТАЛЛОКОНСТРУКЦИЙ** | | | | | | |
| 1, 3, 5 | 10,2 | 1,61 | 1,58 | 0,03 | 0,01 | 2,99 |
| 2а, 2в, 8в, 8д, 8е, 12 —12е | 10,6 | 1,92 | 1,89 | 0,03 | 0,01 | 2,99 |
| 2б, 8а, 8б, 8г, 12а, 12в | 10,5 | 1,84 | 1,81 | 0,03 | 0,01 | 2,99 |
| 2г | 11 | 2,23 | 2,2 | 0,03 | 0,01 | 2,99 |
| 4 | 10 | 1,61 | 1,58 | 0,03 | 0,01 | 2,99 |

*Продолжение*

| Районы | Прямые затраты, руб. | Нормативная условно чистая продукция, руб. | В том числе, руб. | | | Затраты труда рабочих, чел ч |
|---|---|---|---|---|---|---|
| | | | основная заработная плата рабочих | эксплуатация машин | | |
| | | | | всего | в том числе заработная плата рабочих, обслуживающих машины | |
| 6 | 10,4 | 1,61 | 1,58 | 0,03 | 0,01 | 2,99 |
| 7, 11 | 10,4 | 1,84 | 1,81 | 0,03 | 0,01 | 2,99 |
| 9 | 10,9 | 1,92 | 1,89 | 0,03 | 0,01 | 2,99 |
| 10 | 12,1 | 2,08 | 2,05 | 0,03 | 0,01 | 2,99 |

**Районная цена № 1-868**

Скамья прямолинейная (секция ПС 1)

*Измеритель — 1 секция*

| Районы | Прямые затраты, руб. | Нормативная условно чистая продукция, руб. | В том числе, руб | | | Затраты труда рабочих чел ч |
|---|---|---|---|---|---|---|
| | | | основная заработная плата рабочих | эксплуатация машин | | |
| | | | | всего | в том числе заработная плата рабочих, обслуживающих машины | |
| РАЗДЕЛ I СТРОИТЕЛЬНЫЕ РАБОТЫ | | | | | | |
| 1а, 3б, 3в | 42 | 3,46 | 2,36 | 1,1 | 0,4 | 4,07 |
| 1б—1д, 4, 6 | 44,3 | 3,46 | 2,36 | 1,1 | 0,4 | 4,07 |
| 1е | 47,2 | 3,46 | 2,36 | 1,1 | 0,4 | 4,07 |
| 1ж, 3а | 42,9 | 3,46 | 2,36 | 1,1 | 0,4 | 4,07 |
| 2а, 8е | 51,4 | 4,02 | 2,84 | 1,18 | 0,48 | 4,07 |
| 2б, 8б | 46 | 3,88 | 2,72 | 1,16 | 0,46 | 4,07 |
| 2в, 12д | 57,8 | 4,02 | 2,84 | 1,18 | 0,48 | 4,07 |
| 2г | 50,9 | 4,57 | 3,31 | 1,26 | 0,56 | 4,07 |
| 3г | 42,4 | 3,46 | 2,36 | 1,1 | 0,4 | 4,07 |
| 5а | 45,1 | 3,46 | 2,36 | 1,1 | 0,4 | 4,07 |
| 5б | 52,1 | 3,46 | 2,36 | 1,1 | 0,4 | 4,07 |
| 7а | 48,7 | 3,88 | 2,72 | 1,16 | 0,46 | 4,07 |
| 7б | 43,4 | 3,88 | 2,72 | 1,16 | 0,46 | 4,07 |
| 7в, 12а | 45,5 | 3,88 | 2,72 | 1,16 | 0,46 | 4,07 |
| 7г | 44,4 | 3,88 | 2,72 | 1,16 | 0,46 | 4,07 |
| 8а, 12в | 47,5 | 3,88 | 2,72 | 1,16 | 0,46 | 4,07 |
| 8в, 9а, 12г | 48,1 | 4,02 | 2,84 | 1,18 | 0,48 | 4,07 |
| 8г, 11г | 49,5 | 3,88 | 2,72 | 1,16 | 0,46 | 4,07 |
| 8д, 9б | 47,1 | 4,02 | 2,84 | 1,18 | 0,48 | 4,07 |
| 9в | 59,4 | 4,02 | 2,84 | 1,18 | 0,48 | 4,07 |

*Продолжение*

| Районы | Прямые затраты, руб. | Нормативная условно-чистая продукция, руб. | В том числе, руб. | | | Затраты труда рабочих, чел.-ч |
|---|---|---|---|---|---|---|
| | | | основная заработная плата рабочих | эксплуатация машин | | |
| | | | | всего | в том числе заработная плата рабочих, обслуживающих машины | |
| 10а | 53,7 | 4,29 | 3,07 | 1,22 | 0,52 | 4,07 |
| 10б | 57,1 | 4,29 | 3,07 | 1,22 | 0,52 | 4,07 |
| 10в | 60,2 | 4,29 | 3,07 | 1,22 | 0,52 | 4,07 |
| 11а | 63,8 | 3,88 | 2,72 | 1,16 | 0,46 | 4,07 |
| 11б, 11е | 52,2 | 3,88 | 2,72 | 1,16 | 0,46 | 4,07 |
| 11в | 55,8 | 3,88 | 2,72 | 1,16 | 0,46 | 4,07 |
| 11д | 50,6 | 3,88 | 2,72 | 1,16 | 0,46 | 4,07 |
| 12б | 51,5 | 3,88 | 2,72 | 1,16 | 0,46 | 4,07 |
| 12е | 49 | 4,02 | 2,84 | 1,18 | 0,48 | 4,07 |
| РАЗДЕЛ II. МОНТАЖ МЕТАЛЛОКОНСТРУКЦИЙ | | | | | | |
| 1, 3—5 | 8,56 | 1,39 | 1,37 | 0,02 | 0,01 | 2,6 |
| 2а, 2в, 8в, 8д, 8е, 12г—12е | 8,92 | 1,66 | 1,64 | 0,02 | 0,01 | 2,6 |
| 2б, 8а, 8б, 8г, 12а—12в | 8,85 | 1,6 | 1,58 | 0,02 | 0,01 | 2,6 |
| 2г | 9,26 | 1,94 | 1,92 | 0,02 | 0,01 | 2,6 |
| 6 | 8,69 | 1,39 | 1,37 | 0,02 | 0,01 | 2,6 |
| 7, 11 | 8,78 | 1,6 | 1,58 | 0,02 | 0,01 | 2,6 |
| 9 | 9,11 | 1,66 | 1,64 | 0,02 | 0,01 | 2,6 |
| 10 | 9,79 | 1,8 | 1,78 | 0,02 | 0,01 | 2,6 |

**Районная цена № 1-869**

Скамья криволинейная (секция КС-1)

*Измеритель — 1 секция*

| Районы | Прямые затраты, руб. | Нормативная условно-чистая продукция, руб. | В том числе, руб. | | | Затраты труда рабочих, чел.-ч |
|---|---|---|---|---|---|---|
| | | | основная заработная плата рабочих | эксплуатация машин | | |
| | | | | всего | в том числе заработная плата рабочих, обслуживающих машины | |
| РАЗДЕЛ I. СТРОИТЕЛЬНЫЕ РАБОТЫ | | | | | | |
| 1а, 3б—3г | 29 | 2,93 | 1,85 | 1,08 | 0,39 | 3,14 |
| 1б—1д, 4а, 6а, 6б | 30,8 | 2,93 | 1,85 | 1,08 | 0,39 | 3,14 |
| 1е | 33 | 2,93 | 1,85 | 1,08 | 0,39 | 3,14 |

*Продолжение*

| Районы | Прямые затраты, руб. | Нормативная условно-чистая продукция, руб. | В том числе, руб. | | | Затраты труда рабочих, чел.-ч |
|---|---|---|---|---|---|---|
| | | | основная заработная плата рабочих | эксплуатация машин | | |
| | | | | всего | в том числе заработная плата рабочих, обслуживающих машины | |
| 1ж, 3а | 29,5 | 2,93 | 1,85 | 1,08 | 0,39 | 3,14 |
| 2а | 36,4 | 3,37 | 2,22 | 1,15 | 0,47 | 3,14 |
| 2б | 32,3 | 3,27 | 2,13 | 1,14 | 0,45 | 3,14 |
| 2в, 12д | 41,4 | 3,37 | 2,22 | 1,15 | 0,47 | 3,14 |
| 2г | 35,7 | 3,82 | 2,59 | 1,23 | 0,55 | 3,14 |
| 4б, 6в | 30,2 | 2,93 | 1,85 | 1,08 | 0,39 | 3,14 |
| 5а | 31,4 | 2,93 | 1,85 | 1,08 | 0,39 | 3,14 |
| 5б | 36,8 | 2,93 | 1,85 | 1,08 | 0,39 | 3,14 |
| 7а, 11г | 34,4 | 3,27 | 2,13 | 1,14 | 0,45 | 3,14 |
| 7б | 30,1 | 3,27 | 2,13 | 1,14 | 0,45 | 3,14 |
| 7в, 8б | 31,9 | 3,27 | 2,13 | 1,14 | 0,45 | 3,14 |
| 7г | 30,8 | 3,27 | 2,13 | 1,14 | 0,45 | 3,14 |
| 8а, 12в | 33,2 | 3,27 | 2,13 | 1,14 | 0,45 | 3,14 |
| 8в, 9а, 12г | 33,7 | 3,37 | 2,22 | 1,15 | 0,47 | 3,14 |
| 8г | 34,7 | 3,27 | 2,13 | 1,14 | 1,45 | 3,14 |
| 8д, 9б | 32,9 | 3,37 | 2,22 | 1,15 | 0,47 | 3,14 |
| 8е | 35,8 | 3,37 | 2,22 | 1,15 | 0,47 | 3,14 |
| 9в | 42,5 | 3,37 | 2,22 | 1,15 | 0,47 | 3,14 |
| 10а | 38,1 | 3,59 | 2,4 | 1,19 | 0,51 | 3,14 |
| 10б | 40,6 | 3,59 | 2,4 | 1,19 | 0,51 | 3,14 |
| 10в | 43 | 3,59 | 2,4 | 1,19 | 0,51 | 3,14 |
| 11а | 45,7 | 3,27 | 2,13 | 1,14 | 0,45 | 3,14 |
| 11б, 11е | 36,6 | 3,27 | 2,13 | 1,14 | 0,45 | 3,14 |
| 11в | 39,5 | 3,27 | 2,13 | 1,14 | 0,45 | 3,14 |
| 11д | 35,4 | 3,27 | 2,13 | 1,14 | 0,45 | 3,14 |
| 12а | 31,4 | 3,27 | 2,13 | 1,14 | 0,45 | 3,14 |
| 12б | 36,1 | 3,27 | 2,13 | 1,14 | 0,45 | 3,14 |
| 12е | 34,1 | 3,37 | 2,22 | 1,15 | 0,47 | 3,14 |
| **РАЗДЕЛ II. МОНТАЖ МЕТАЛЛОКОНСТРУКЦИЙ** | | | | | | |
| 1, 3—5 | 4,28 | 0,7 | 0,69 | 0,01 | — | 1,3 |
| 2а, 2в, 8в, 8д, 8е, 12г—12е | 4,46 | 0,83 | 0,82 | 0,01 | — | 1,3 |
| 2б, 8а, 8б, 8г, 12а—12в | 4,42 | 0,8 | 0,79 | 0,01 | — | 1,3 |
| 2г | 4,63 | 0,97 | 0,96 | 0,01 | — | 1,3 |
| 6 | 4,35 | 0,7 | 0,69 | 0,01 | — | 1,3 |
| 7, 11 | 4,39 | 0,8 | 0,79 | 0,01 | — | 1,3 |
| 9 | 4,55 | 0,83 | 0,82 | 0,01 | — | 1,3 |
| 10 | 4,89 | 0,9 | 0,89 | 0,01 | — | 1,3 |

**Районная цена № 1-870**

Скамья для взрослых из железобетонных конструкций

*Измеритель — 1 скамья*

| Районы | Прямые затраты, руб. | Нормативная условно-чистая продукция, руб. | В том числе, руб. | | | Затраты труда рабочих, чел.-ч |
|---|---|---|---|---|---|---|
| | | | основная заработная плата рабочих | эксплуатация машин | | |
| | | | | всего | в том числе заработная плата рабочих, обслуживающих машины | |
| СТРОИТЕЛЬНЫЕ РАБОТЫ | | | | | | |
| 1а, 1ж, 3 | 23,7 | 1,24 | 1,06 | 0,18 | 0,07 | 1,82 |
| 1б, 1в, 1д, 6а, 6б | 24,7 | 1,24 | 1,06 | 0,18 | 0,07 | 1,82 |
| 1г, 5а | 25,1 | 1,24 | 1,06 | 0,18 | 0,07 | 1,82 |
| 1е | 26 | 1,24 | 1,06 | 0,18 | 0,07 | 1,82 |
| 2а | 27,7 | 1,46 | 1,27 | 0,19 | 0,08 | 1,82 |
| 2б, 7в, 8а, 11г, 12в | 25,8 | 1,41 | 1,22 | 0,19 | 0,08 | 1,82 |
| 2в, 9в | 30,5 | 1,46 | 1,27 | 0,19 | 0,08 | 1,82 |
| 2г | 26,9 | 1,68 | 1,48 | 0,2 | 0,09 | 1,82 |
| 4, 6в | 24,2 | 1,24 | 1,06 | 0,18 | 0,07 | 1,82 |
| 5б | 27,8 | 1,24 | 1,06 | 0,18 | 0,07 | 1,82 |
| 7а, 8г, 11д, 12б | 26,5 | 1,41 | 1,22 | 0,19 | 0,08 | 1,82 |
| 7б, 7г, 12а | 24,5 | 1,41 | 1,22 | 0,19 | 0,08 | 1,82 |
| 8б | 25,3 | 1,41 | 1,22 | 0,19 | 0,08 | 1,82 |
| 8в, 9а | 26,5 | 1,46 | 1,27 | 0,19 | 0,08 | 1,82 |
| 8д, 9б, 12г | 25,9 | 1,46 | 1,27 | 0,19 | 0,08 | 1,82 |
| 8е, 12е | 26,2 | 1,46 | 1,27 | 0,19 | 0,08 | 1,82 |
| 10а | 28,9 | 1,58 | 1,38 | 0,2 | 0,09 | 1,82 |
| 10б | 29,3 | 1,58 | 1,38 | 0,2 | 0,09 | 1,82 |
| 10в | 30,6 | 1,58 | 1,38 | 0,2 | 0,09 | 1,82 |
| 11а | 32 | 1,41 | 1,22 | 0,19 | 0,08 | 1,82 |
| 11б, 11е | 27,2 | 1,41 | 1,22 | 0,19 | 0,08 | 1,82 |
| 11в | 28,7 | 1,41 | 1,22 | 0,19 | 0,08 | 1,82 |
| 12д | 29,8 | 1,46 | 1,27 | 0,19 | 0,08 | 1,82 |

**Районная цена № 1-871**

Скамья для взрослых из деревянных конструкций

*Измеритель — 1 скамья*

| Районы | Прямые затраты, руб. | Нормативная условно-чистая продукция, руб. | В том числе, руб. | | | Затраты труда рабочих, чел.-ч |
|---|---|---|---|---|---|---|
| | | | основная заработная плата рабочих | эксплуатация машин | | |
| | | | | всего | в том числе заработная плата рабочих, обслуживающих машины | |
| **СТРОИТЕЛЬНЫЕ РАБОТЫ** | | | | | | |
| 1а, 1б, 1г—1ж, 3а—3в | 16,5 | 3,01 | 2,69 | 0,32 | 0,1 | 4,83 |
| 1в, 5б | 17,2 | 3,01 | 2,69 | 0,32 | 0,1 | 4,83 |
| 2а, 2в, 8в, 8д, 9 | 17,2 | 3,56 | 3,22 | 0,34 | 0,11 | 4,83 |
| 2б, 7а—7в, 8б, 8г | 17,1 | 3,43 | 3,09 | 0,34 | 0,11 | 4,83 |
| 2г | 18,6 | 4,12 | 3,76 | 0,36 | 0,13 | 4,83 |
| 3г—5а | 18 | 3,01 | 2,69 | 0,32 | 0,1 | 4,83 |
| 6 | 19,6 | 3,01 | 2,69 | 0,32 | 0,1 | 4,83 |
| 7г, 8а | 17,6 | 3,43 | 3,09 | 0,34 | 0,11 | 4,83 |
| 8е | 18,1 | 3,56 | 3,22 | 0,34 | 0,11 | 4,83 |
| 10 | 18,1 | 3,84 | 3,49 | 0,35 | 0,12 | 4,83 |
| 11а—12в | 20 | 3,43 | 3,09 | 0,34 | 0,11 | 4,83 |
| 12г—12е | 20,2 | 3,56 | 3,22 | 0,34 | 0,11 | 4,83 |

**Районная цена № 1-872**

Скамья для детей из железобетонных конструкций

*Измеритель — 1 скамья*

| Районы | Прямые затраты, руб. | Нормативная условно-чистая продукция, руб. | В том числе, руб. | | | Затраты труда рабочих, чел.-ч |
|---|---|---|---|---|---|---|
| | | | основная заработная плата рабочих | эксплуатация машин | | |
| | | | | всего | в том числе заработная плата рабочих, обслуживающих машины | |
| **СТРОИТЕЛЬНЫЕ РАБОТЫ** | | | | | | |
| 1а, 3а—3в, 4 | 15,1 | 1,09 | 0,91 | 0,18 | 0,07 | 1,57 |
| 1б, 1в, 1д, 5а, 6б | 15,6 | 1,09 | 0,91 | 0,18 | 0,07 | 1,57 |
| 1г, 6а | 15,9 | 1,09 | 0,91 | 0,18 | 0,07 | 1,57 |
| 1е | 16,7 | 1,09 | 0,91 | 0,18 | 0,07 | 1,57 |
| 1ж | 14,9 | 1,09 | 0,91 | 0,18 | 0,07 | 1,57 |
| 2а | 17,3 | 1,29 | 1,1 | 0,19 | 0,09 | 1,57 |

*Продолжение*

| Районы | Прямые затраты, руб. | Нормативная условно-чистая продукция, руб. | В том числе, руб | | | Затраты труда рабочих, чел.-ч |
|---|---|---|---|---|---|---|
| | | | основная заработная плата рабочих | эксплуатация машин | | |
| | | | | всего | в том числе заработная плата рабочих, обслуживающих машины | |
| 2б, 7а, 7в, 8а, 8б, 11г, 12в | 16,1 | 1,24 | 1,05 | 0,19 | 0,08 | 1,57 |
| 2в | 18,5 | 1,29 | 1,1 | 0,19 | 0,09 | 1,57 |
| 2г | 16,8 | 1,49 | 1,28 | 0,21 | 0,1 | 1,57 |
| 3г, 6в | 15,4 | 1,09 | 0,91 | 0,18 | 0,07 | 1,57 |
| 5б | 17,3 | 1,09 | 0,91 | 0,18 | 0,07 | 1,57 |
| 7б, 7г, 12а | 15,2 | 1,24 | 1,05 | 0,19 | 0,08 | 1,57 |
| 8в, 9а, 9б, 12е | 16,9 | 1,29 | 1,1 | 0,19 | 0,09 | 1,57 |
| 8г, 11д | 16,5 | 1,24 | 1,05 | 0,19 | 0,08 | 1,57 |
| 8д, 8е | 16,2 | 1,29 | 1,1 | 0,19 | 0,09 | 1,57 |
| 9в | 18,1 | 1,29 | 1,1 | 0,19 | 0,09 | 1,57 |
| 10а, 10б | 17,6 | 1,39 | 1,19 | 0,2 | 0,09 | 1,57 |
| 10в | 18,3 | 1,39 | 1,19 | 0,2 | 0,09 | 1,57 |
| 11а | 19,4 | 1,24 | 1,05 | 0,19 | 0,08 | 1,57 |
| 11б, 11е | 16,9 | 1,24 | 1,05 | 0,19 | 0,08 | 1,57 |
| 11в | 17,7 | 1,24 | 1,05 | 0,19 | 0,08 | 1,57 |
| 12б | 15,9 | 1,24 | 1,05 | 0,19 | 0,08 | 1,57 |
| 12г | 15,8 | 1,29 | 1,1 | 0,19 | 0,09 | 1,57 |
| 12д | 17,8 | 1,29 | 1,1 | 0,19 | 0,09 | 1,57 |

**Районная цена № 1-873**

*Скамья детская со столиком для игр, тип 1*

*Измеритель — 1 скамья*

| Районы | Прямые затраты, руб. | Нормативная условно-чистая продукция, руб. | В том числе, руб. | | | Затраты труда рабочих, чел.-ч |
|---|---|---|---|---|---|---|
| | | | основная заработная плата рабочих | эксплуатация машин | | |
| | | | | всего | в том числе заработная плата рабочих, обслуживающих машины | |
| СТРОИТЕЛЬНЫЕ РАБОТЫ | | | | | | |
| 1а, 1б | 21,1 | 3,44 | 3,09 | 0,35 | 0,1 | 5,55 |
| 1в, 3а | 22,3 | 3,44 | 3,09 | 0,35 | 0,1 | 5,55 |
| 1г | 20,6 | 3,44 | 3,09 | 0,35 | 0,1 | 5,55 |
| 1д—1ж, 3б | 21,7 | 3,44 | 3,09 | 0,35 | 0,1 | 5,55 |
| 2а, 8д, 9б | 22,5 | 4,08 | 3,71 | 0,37 | 0,12 | 5,55 |
| 2б, 7в | 21,7 | 3,92 | 3,56 | 0,36 | 0,12 | 5,55 |
| 2в, 8в | 22 | 4,08 | 3,71 | 0,37 | 0,12 | 5,55 |

*Продолжение*

| Районы | Прямые затраты, руб | Нормативная условно-чистая продукция, руб. | В том числе, руб | | | Затраты труда рабочих, чел.-ч |
|---|---|---|---|---|---|---|
| | | | основная заработная плата рабочих | эксплуатация машин | | |
| | | | | всего | в том числе заработная плата рабочих, обслуживающих машины | |
| 2г | 26,1 | 4,72 | 4,33 | 0,39 | 0,14 | 5,55 |
| 3в | 21,4 | 3,44 | 3,09 | 0,35 | 0,1 | 5,55 |
| 3г, 4а | 23,4 | 3,44 | 3,09 | 0,35 | 0,1 | 5,55 |
| 4б, 5б | 22,6 | 3,44 | 3,09 | 0,35 | 0,1 | 5,55 |
| 5а | 23 | 3,44 | 3,09 | 0,35 | 0,1 | 5,55 |
| 6а, 6б | 24,9 | 3,44 | 3,09 | 0,35 | 0,1 | 5,55 |
| 6в | 25,6 | 3,44 | 3,09 | 0,35 | 0,1 | 5,55 |
| 7а, 7б | 21,3 | 3,92 | 3,56 | 0,36 | 0,12 | 5,55 |
| 7г, 8а | 22,8 | 3,92 | 3,56 | 0,36 | 0,12 | 5,55 |
| 8б | 22,5 | 3,92 | 3,56 | 0,36 | 0,12 | 5,55 |
| 8г | 23,6 | 3,92 | 3,56 | 0,36 | 0,12 | 5,55 |
| 8е, 12е | 27,9 | 4,08 | 3,71 | 0,37 | 0,12 | 5,55 |
| 9а | 22,7 | 4,08 | 3,71 | 0,37 | 0,12 | 5,55 |
| 9в | 23,8 | 4,08 | 3,71 | 0,37 | 0,12 | 5,55 |
| 10а | 23,6 | 4,4 | 4,02 | 0,38 | 0,13 | 5,55 |
| 10б | 25 | 4,4 | 4,02 | 0,38 | 0,13 | 5,55 |
| 10в | 24,6 | 4,4 | 4,02 | 0,38 | 0,13 | 5,55 |
| 11, 12б | 27,3 | 3,92 | 3,56 | 0,36 | 0,12 | 5,55 |
| 12а, 12в | 26,2 | 3,92 | 3,56 | 0,36 | 0,12 | 5,55 |
| 12г, 12д | 26,4 | 4,08 | 3,71 | 0,37 | 0,12 | 5,55 |

**Районная цена № 1-874**

Скамья детская со столиком для игр, тип 2

*Измеритель — 1 скамья*

| Районы | Прямые затраты, руб. | Нормативная условно чистая продукция, руб | В том числе, руб. | | | Затраты труда рабочих, чел.-ч |
|---|---|---|---|---|---|---|
| | | | основная заработная плата рабочих | эксплуатация машин | | |
| | | | | всего | в том числе заработная плата рабочих, обслуживающих машины | |
| СТРОИТЕЛЬНЫЕ РАБОТЫ | | | | | | |
| 1а, 1б, 3в | 21,2 | 3,68 | 3,28 | 0,41 | 0,12 | 5,93 |
| 1в, 5б | 22,2 | 3,68 | 3,28 | 0,41 | 0,12 | 5,93 |
| 1г | 20,8 | 3,68 | 3,28 | 0,41 | 0,12 | 5,93 |
| 1д—1ж, 3б | 21,5 | 3,68 | 3,28 | 0,41 | 0,12 | 5,93 |

*Продолжение*

| Районы | Прямые затраты, руб. | Нормативная условно-чистая продукция, руб. | В том числе, руб. | | | Затраты труда рабочих, чел.-ч |
|---|---|---|---|---|---|---|
| | | | основная заработная плата рабочих | эксплуатация машин | | |
| | | | | всего | в том числе заработная плата рабочих, обслуживающих машины | |
| 2а, 8в, 8д, 9а, 9б | 22,3 | 4,37 | 3,94 | 0,43 | 0,14 | 5,93 |
| 2б, 7в | 21,9 | 4,2 | 3,78 | 0,42 | 0,14 | 5,93 |
| 2в | 22 | 4,37 | 3,94 | 0,43 | 0,14 | 5,93 |
| 2г | 25,1 | 5,05 | 4,6 | 0,45 | 0,17 | 5,93 |
| 3а | 21,9 | 3,68 | 3,28 | 0,41 | 0,12 | 5,93 |
| 3г, 4а | 23,4 | 3,68 | 3,28 | 0,41 | 0,12 | 5,93 |
| 4б, 5а | 23,1 | 3,68 | 3,28 | 0,41 | 0,12 | 5,93 |
| 6а, 6б | 25,3 | 3,68 | 3,28 | 0,41 | 0,12 | 5,93 |
| 6в | 25,7 | 3,68 | 3,28 | 0,41 | 0,12 | 5,93 |
| 7а, 7б | 21,5 | 4,2 | 3,78 | 0,42 | 0,14 | 5,93 |
| 7г, 8а, 8г | 22,8 | 4,2 | 3,78 | 0,42 | 0,14 | 5,93 |
| 8б | 22,4 | 4,2 | 3,78 | 0,42 | 0,14 | 5,93 |
| 8е | 25,8 | 4,37 | 3,94 | 0,43 | 0,14 | 5,93 |
| 9в | 23 | 4,37 | 3,94 | 0,43 | 0,14 | 5,93 |
| 10а | 23,4 | 4,71 | 4,27 | 0,44 | 0,16 | 5,93 |
| 10б, 10в | 24,1 | 4,71 | 4,27 | 0,44 | 0,16 | 5,93 |
| 11, 12б | 26,8 | 4,2 | 3,78 | 0,42 | 0,14 | 5,93 |
| 12а, 12в | 26,2 | 4,2 | 3,78 | 0,42 | 0,14 | 5,93 |
| 12г, 12д | 26,5 | 4,37 | 3,94 | 0,43 | 0,14 | 5,93 |
| 12е | 27,4 | 4,37 | 3,94 | 0,43 | 0,14 | 5,93 |

**Районная цена № 1-875**

Скамья, тип 1С-1А

*Измеритель — 1 скамья*

| Районы | Прямые затраты, руб. | Нормативная условно-чистая продукция, руб. | В том числе, руб. | | | Затраты труда рабочих, чел.-ч |
|---|---|---|---|---|---|---|
| | | | основная заработная плата рабочих | эксплуатация машин | | |
| | | | | всего | в том числе заработная плата рабочих, обслуживающих машин | |
| СТРОИТЕЛЬНЫЕ РАБОТЫ | | | | | | |
| 1а, 1ж, 3а—3в | 22 | 4,43 | 3,99 | 0,44 | 0,16 | 7,12 |
| 1б—1д, 3г | 22,7 | 4,43 | 3,99 | 0,44 | 0,16 | 7,12 |
| 1е, 4а—5а, 6в | 23,2 | 4,43 | 3,99 | 0,44 | 0,16 | 7,12 |
| 2а, 8в, 9а | 24,6 | 5,26 | 4,79 | 0,47 | 0,19 | 7,12 |

*Продолжение*

| Районы | Прямые затраты, руб. | Нормативная условно-чистая продукция, руб. | В том числе, руб. | | | Затраты труда рабочих, чел.-ч |
|---|---|---|---|---|---|---|
| | | | основная заработная плата рабочих | эксплуатация машин | | |
| | | | | всего | в том числе заработная плата рабочих, обслуживающих машины | |
| 2б, 7а, 7в, 8а | 23,9 | 5,06 | 4,59 | 0,47 | 0,18 | 7,12 |
| 2в, 9в | 26,7 | 5,26 | 4,79 | 0,47 | 0,19 | 7,12 |
| 2г | 25,8 | 6,09 | 5,58 | 0,5 | 0,22 | 7,12 |
| 5б | 24,6 | 4,43 | 3,99 | 0,44 | 0,16 | 7,12 |
| 6а, 6б | 23,7 | 4,43 | 3,99 | 0,44 | 0,16 | 7,12 |
| 7б, 7г, 8б | 23,3 | 5,06 | 4,59 | 0,47 | 0,18 | 7,12 |
| 8г, 12а, 12в | 24,5 | 5,06 | 4,59 | 0,47 | 0,18 | 7,12 |
| 8д, 9б | 24,2 | 5,26 | 4,79 | 0,47 | 0,19 | 7,12 |
| 8е, 12г | 25 | 5,26 | 4,79 | 0,47 | 0,19 | 7,12 |
| 10а, 10в | 26,9 | 5,67 | 5,18 | 0,49 | 0,2 | 7,12 |
| 10б | 26,6 | 5,67 | 5,18 | 0,49 | 0,2 | 7,12 |
| 11а | 27,9 | 5,06 | 4,59 | 0,47 | 0,18 | 7,12 |
| 11б, 11е, 12б | 25,6 | 5,06 | 4,59 | 0,47 | 0,18 | 7,12 |
| 11в | 26,3 | 5,06 | 4,59 | 0,47 | 0,18 | 7,12 |
| 11г | 25,1 | 5,06 | 4,59 | 0,47 | 0,18 | 7,12 |
| 11д | 25,4 | 5,06 | 4,59 | 0,47 | 0,18 | 7,12 |
| 12д | 27 | 5,26 | 4,79 | 0,47 | 0,19 | 7,12 |
| 12е | 25,8 | 5,26 | 4,79 | 0,47 | 0,19 | 7,12 |

**Районная цена № 1-876**

Скамья, тип I С-IБ

*Измеритель — 1 скамья*

| Районы | Прямые затраты, руб. | Нормативная условно-чистая продукция, руб. | В том числе, руб. | | | Затраты труда рабочих, чел.-ч |
|---|---|---|---|---|---|---|
| | | | основная заработная плата рабочих | эксплуатация машин | | |
| | | | | всего | в том числе заработная плата рабочих, обслуживающих машины | |
| СТРОИТЕЛЬНЫЕ РАБОТЫ | | | | | | |
| 1а, 1ж, 3а—3в | 25,8 | 5 | 4,52 | 0,48 | 0,17 | 8,09 |
| 1б—1д, 3г | 26,5 | 5 | 4,52 | 0,48 | 0,17 | 8,09 |
| 1е, 4а—5а | 27 | 5 | 4,52 | 0,48 | 0,17 | 8,09 |
| 2а, 8в, 9а | 28,6 | 5,94 | 5,43 | 0,51 | 0,2 | 8,09 |
| 2б, 7а, 7в, 8а | 27,8 | 5,7 | 5,2 | 0,5 | 0,19 | 8,09 |
| 2в, 9в | 30,6 | 5,94 | 5,43 | 0,51 | 0,2 | 8,09 |
| 2г | 29,9 | 6,88 | 6,34 | 0,54 | 0,23 | 8,09 |

*Продолжение*

| Районы | Прямые затраты, руб. | Нормативная условно чистая продукция, руб. | В том числе, руб | | | Затраты труда рабочих, чел-ч |
|---|---|---|---|---|---|---|
| | | | основная заработная плата рабочих | эксплуатация машин | | |
| | | | | всего | в том числе заработная плата рабочих, обслуживающих машины | |
| 5б | 28,5 | 5 | 4,52 | 0,48 | 0,17 | 8,09 |
| 6 | 27,6 | 5 | 4,52 | 0,48 | 0,17 | 8,09 |
| 7б, 7г, 8б | 27,1 | 5,7 | 5,2 | 0,5 | 0,19 | 8,09 |
| 8г, 12а | 28,3 | 5,7 | 5,2 | 0,5 | 0,19 | 8,09 |
| 8д, 9б | 28,1 | 5,94 | 5,43 | 0,51 | 0,2 | 8,09 |
| 8е, 12г | 29,1 | 5,94 | 5,43 | 0,51 | 0,2 | 8,09 |
| 10а, 10в | 30,9 | 6,41 | 5,88 | 0,53 | 0,22 | 8,09 |
| 10б | 30,6 | 6,41 | 5,88 | 0,53 | 0,22 | 8,09 |
| 11а | 32 | 5,7 | 5,2 | 0,5 | 0,19 | 8,09 |
| 11б, 11е, 12б | 29,7 | 5,7 | 5,2 | 0,5 | 0,19 | 8,09 |
| 11в | 30,4 | 5,7 | 5,2 | 0,5 | 0,19 | 8,09 |
| 11г, 11д | 29,3 | 5,7 | 5,2 | 0,5 | 0,19 | 8,09 |
| 12в | 28,8 | 5,7 | 5,2 | 0,5 | 0,19 | 8,09 |
| 12д | 31,1 | 5,94 | 5,43 | 0,51 | 0,2 | 8,09 |
| 12е | 29,9 | 5,94 | 5,43 | 0,51 | 0,2 | 8,09 |

**Районная цена № 1-877**

Скамья, тип I С-IВ

*Измеритель — 1 скамья*

| Районы | Прямые затраты, руб. | Нормативная условно-чистая продукция, руб. | В том числе, руб | | | Затраты труда рабочих, чел ч |
|---|---|---|---|---|---|---|
| | | | основная заработная плата рабочих | эксплуатация машин | | |
| | | | | в его | в том числе заработная плата рабочих, обслуживающих машины | |
| СТРОИТЕЛЬНЫЕ РАБОТЫ | | | | | | |
| 1а, 1ж, 3а—3в | 33,8 | 6,61 | 6,04 | 0,57 | 0,19 | 10,8 |
| 1б—1д | 34,5 | 6,61 | 6,04 | 0,57 | 0,19 | 10,8 |
| 1е, 3г—5а | 35 | 6,61 | 6,04 | 0,57 | 0,19 | 10,8 |
| 2а, 8в, 9а, 9б | 36,9 | 7,86 | 7,25 | 0,61 | 0,23 | 10,8 |
| 2б, 7а, 7в, 8а | 36 | 7,55 | 6,95 | 0,6 | 0,22 | 10,8 |
| 2в, 9в, 12е | 39 | 7,86 | 7,25 | 0,61 | 0,23 | 10,8 |
| 2г | 38,7 | 9,11 | 8,46 | 0,65 | 0,27 | 10,8 |
| 5б | 36,8 | 6,61 | 6,04 | 0,57 | 0,19 | 10,8 |
| 6 | 36,1 | 6,61 | 6,04 | 0,57 | 0,19 | 10,8 |

*Продолжение*

| Районы | Прямые затраты, руб. | Нормативная условно чистая продукция, руб. | В том числе, руб. | | | Затраты труда рабочих, чел.-ч |
|---|---|---|---|---|---|---|
| | | | основная заработная плата рабочих | эксплуатация машин | | |
| | | | | всего | в том числе заработная плата рабочих, обслуживающих машины | |
| 7б, 8б | 35,3 | 7,55 | 6,95 | 0,6 | 0,22 | 10,8 |
| 7г | 35,6 | 7,55 | 6,95 | 0,6 | 0,22 | 10,8 |
| 8г | 36,5 | 7,55 | 6,95 | 0,6 | 0,22 | 10,8 |
| 8д | 36,3 | 7,86 | 7,25 | 0,61 | 0,23 | 10,8 |
| 8е, 12г | 37,8 | 7,86 | 7,25 | 0,61 | 0,23 | 10,8 |
| 10 | 39,4 | 8,49 | 7,86 | 0,63 | 0,25 | 10,8 |
| 11а | 40,8 | 7,55 | 6,95 | 0,6 | 0,22 | 10,8 |
| 11б, 11д, 11е, 12б | 38,5 | 7,55 | 6,95 | 0,6 | 0,22 | 10,8 |
| 11в | 39,2 | 7,55 | 6,95 | 0,6 | 0,22 | 10,8 |
| 11г, 12в | 37,8 | 7,55 | 6,95 | 0,6 | 0,22 | 10,8 |
| 12а | 37,2 | 7,55 | 6,95 | 0,6 | 0,22 | 10,8 |
| 12д | 40 | 7,86 | 7,25 | 0,61 | 0,23 | 10,8 |

**Районная цена № 1-878**

Скамья, тип II С-1А

*Измеритель — 1 скамья*

| Районы | Прямые затраты, руб. | Нормативная условно чистая продукция, руб. | В том числе, руб. | | | Затраты труда рабочих, чел.-ч |
|---|---|---|---|---|---|---|
| | | | основная заработная плата рабочих | эксплуатация машин | | |
| | | | | всего | в том числе заработная плата рабочих, обслуживающих машины | |
| СТРОИТЕЛЬНЫЕ РАБОТЫ | | | | | | |
| 1а, 1ж, 3а—3в | 24,4 | 4,43 | 3,99 | 0,44 | 0,16 | 7,12 |
| 1б. 1в, 1д, 4 | 25,4 | 4,43 | 3,99 | 0,44 | 0,16 | 7,12 |
| 1г, 5а | 25,6 | 4,43 | 3,99 | 0,44 | 0,16 | 7,12 |
| 1е, 6 | 26 | 4,43 | 3,99 | 0,44 | 0,16 | 7,12 |
| 2а, 8е, 12г | 27,9 | 5,26 | 4,79 | 0,47 | 0,19 | 7,12 |
| 2б, 7в, 8а, 12а | 26,7 | 5,06 | 4,59 | 0,47 | 0,18 | 7,12 |
| 2в, 9в, 12д | 30,6 | 5,26 | 4,79 | 0,47 | 0,19 | 7,12 |
| 2г | 28,7 | 6,09 | 5,58 | 0,5 | 0,22 | 7,12 |
| 3г | 24,9 | 4,43 | 3,99 | 0,44 | 0,16 | 7,12 |
| 5б | 28 | 4,43 | 3,99 | 0,44 | 0,16 | 7,12 |
| 7а, 8г, 12в | 27,3 | 5,06 | 4,59 | 0,47 | 0,18 | 7,12 |
| 7б, 7г | 25,8 | 5,06 | 4,59 | 0,47 | 0,18 | 7,12 |

*Продолжение*

| Районы | Прямые затраты, руб. | Нормативная условно-чистая продукция, руб. | В том числе, руб. | | | Затраты труда рабочих, чел.-ч |
|---|---|---|---|---|---|---|
| | | | основная заработная плата рабочих | эксплуатация машин | | |
| | | | | всего | в том числе заработная плата рабочих, обслуживающих машины | |
| 8б | 26 | 5,06 | 4,59 | 0,47 | 0,18 | 7,12 |
| 8в, 9а | 27,5 | 5,26 | 4,79 | 0,47 | 0,19 | 7,12 |
| 8д, 9б | 27 | 5,26 | 4,79 | 0,47 | 0,19 | 7,12 |
| 10а, 10б | 30,3 | 5,67 | 5,18 | 0,49 | 0,2 | 7,12 |
| 10в | 30,9 | 5,67 | 5,18 | 0,49 | 0,2 | 7,12 |
| 11а | 32,3 | 5,06 | 4,59 | 0,47 | 0,18 | 7,12 |
| 11б, 11е, 12б | 28,7 | 5,06 | 4,59 | 0,47 | 0,18 | 7,12 |
| 11в | 29,8 | 5,06 | 4,59 | 0,47 | 0,18 | 7,12 |
| 11г | 27,9 | 5,06 | 4,59 | 0,47 | 0,18 | 7,12 |
| 11д | 28,3 | 5,06 | 4,59 | 0,47 | 0,18 | 7,12 |
| 12е | 28,5 | 5,26 | 4,79 | 0,47 | 0,19 | 7,12 |

**Районная цена № 1-879**

Скамья, тип II С-1Б

*Измеритель — 1 скамья*

| Районы | Прямые затраты, руб. | Нормативная условно-чистая продукция, руб. | В том числе, руб. | | | Затраты труда рабочих, чел.-ч |
|---|---|---|---|---|---|---|
| | | | основная заработная плата рабочих | эксплуатация машин | | |
| | | | | всего | в том числе заработная плата рабочих, обслуживающих машины | |
| СТРОИТЕЛЬНЫЕ РАБОТЫ | | | | | | |
| 1а, 1ж, 3а—3в | 28,2 | 5 | 4,52 | 0,48 | 0,17 | 8,09 |
| 1б—1д, 3г | 29,1 | 5 | 4,52 | 0,48 | 0,17 | 8,09 |
| 1е, 6б, 6в | 30 | 5 | 4,52 | 0,48 | 0,17 | 8,09 |
| 2а, 8е, 9а, 12г | 31,7 | 5,94 | 5,43 | 0,51 | 0,2 | 8,09 |
| 2б, 7в, 8а | 30,6 | 5,7 | 5,2 | 0,5 | 0,19 | 8,09 |
| 2в, 9в | 34,5 | 5,94 | 5,43 | 0,51 | 0,2 | 8,09 |
| 2г | 32,8 | 6,88 | 6,34 | 0,54 | 0,23 | 8,09 |
| 4а—5а | 29,5 | 5 | 4,52 | 0,48 | 0,17 | 8,09 |
| 5б | 31,9 | 5 | 4,52 | 0,48 | 0,17 | 8,09 |
| 6а | 30,2 | 5 | 4,52 | 0,48 | 0,17 | 8,09 |
| 7а, 8г, 12а | 31,1 | 5,7 | 5,2 | 0,5 | 0,19 | 8,09 |
| 7б, 7г, 8б | 29,7 | 5,7 | 5,2 | 0,5 | 0,19 | 8,09 |
| 8в, 9б | 31,2 | 5,94 | 5,43 | 0,51 | 0,2 | 8,09 |

*Продолжение*

| Районы | Прямые затраты, руб. | Нормативная условно-чистая продукция, руб. | В том числе, руб. | | | Затраты труда рабочих, чел.-ч |
|---|---|---|---|---|---|---|
| | | | основная заработная плата рабочих | эксплуатация машин | | |
| | | | | всего | в том числе заработная плата рабочих обслуживающих машины | |
| 8д | 30,8 | 5,94 | 5,43 | 0,51 | 0,2 | 8,09 |
| 10а, 10б | 34,3 | 6,41 | 5,88 | 0,53 | 0,22 | 8,09 |
| 10в | 34,9 | 6,41 | 5,88 | 0,53 | 0,22 | 8,09 |
| 11а | 36,4 | 5,7 | 5,2 | 0,5 | 0,19 | 8,09 |
| 11б, 11е, 12б | 32,8 | 5,7 | 5,2 | 0,5 | 0,19 | 9,09 |
| 11в | 33,8 | 5,7 | 5,2 | 0,5 | 0,19 | 8,09 |
| 11г | 32 | 5,7 | 5,2 | 0,5 | 0,19 | 8,09 |
| 11д | 32,4 | 5,7 | 5,2 | 0,5 | 0,19 | 8,09 |
| 12в | 31,5 | 5,7 | 5,2 | 0,5 | 0,19 | 8,09 |
| 12д | 34,9 | 5,94 | 5,43 | 0,51 | 0,2 | 8,09 |
| 12е | 32,6 | 5,94 | 5,43 | 0,51 | 0,2 | 8,09 |

**Районная цена № 1-880**

Скамья, тип II С-IВ

*Измеритель — 1 скамья*

| Районы | Прямые затраты, руб. | Нормативная условно-чистая продукция, руб. | В том числе, руб. | | | Затраты труда рабочих, чел.-ч |
|---|---|---|---|---|---|---|
| | | | основная заработная плата рабочих | эксплуатация машин | | |
| | | | | всего | в том числе заработная плата рабочих, обслуживающих машины | |
| СТРОИТЕЛЬНЫЕ РАБОТЫ | | | | | | |
| 1а, 1ж, 3а—3в | 36,1 | 6,61 | 6,04 | 0,57 | 0,19 | 10,8 |
| 1б—1д, 3г | 37,2 | 6,61 | 6,04 | 0,57 | 0,19 | 10,8 |
| 1е, 4а—5а | 37,7 | 6,61 | 6,04 | 0,57 | 0,19 | 10,8 |
| 2а, 8е, 9а | 40,2 | 7,86 | 7,25 | 0,61 | 0,23 | 10,8 |
| 2б, 7в, 8а | 38,8 | 7,55 | 6,95 | 0,6 | 0,22 | 10,8 |
| 2в | 42,7 | 7,86 | 7,25 | 0,61 | 0,23 | 10,8 |
| 2г | 41,6 | 9,11 | 8,46 | 0,65 | 0,27 | 10,8 |
| 5б | 40,2 | 6,61 | 6,04 | 0,57 | 0,19 | 10,8 |
| 6 | 38,6 | 6,61 | 6,04 | 0,57 | 0,19 | 10,8 |
| 7а, 8г | 39,3 | 7,55 | 6,95 | 0,6 | 0,22 | 10,8 |
| 7б, 7г, 8б | 37,9 | 7,55 | 6,95 | 0,6 | 0,22 | 10,8 |
| 8в, 9б | 39,5 | 7,86 | 7,25 | 0,61 | 0,23 | 10,8 |
| 8д | 39,1 | 7,86 | 7,25 | 0,61 | 0,23 | 10,8 |

*Продолжение*

| Районы | Прямые затраты, руб. | Нормативная условно-чистая продукция, руб. | В том числе, руб. | | | Затраты труда рабочих, чел.-ч |
|---|---|---|---|---|---|---|
| | | | основная заработная плата рабочих | эксплуатация машин | | |
| | | | | всего | в том числе заработная плата рабочих, обслуживающих машины | |
| 9в | 43,1 | 7,86 | 7,25 | 0,61 | 0,23 | 10,8 |
| 10а, 10б | 42,9 | 8,49 | 7,86 | 0,63 | 0,25 | 10,8 |
| 10в | 43,5 | 8,49 | 7,86 | 0,63 | 0,25 | 10,8 |
| 11а | 45,2 | 7,55 | 6,95 | 0,6 | 0,22 | 10,8 |
| 11б, 11е, 12б | 41,6 | 7,55 | 6,95 | 0,6 | 0,22 | 10,8 |
| 11в | 42,6 | 7,55 | 6,95 | 0,6 | 0,22 | 10,8 |
| 11г, 11д | 41 | 7,55 | 6,95 | 0,6 | 0,22 | 10,8 |
| 12а | 39,7 | 7,55 | 6,95 | 0,6 | 0,22 | 10,8 |
| 12в | 40,3 | 7,55 | 6,95 | 0,6 | 0,22 | 10,8 |
| 12г | 40,8 | 7,86 | 7,25 | 0,61 | 0,23 | 10,8 |
| 12д | 43,7 | 7,86 | 7,25 | 0,61 | 0,23 | 10,8 |
| 12е | 41,6 | 7,86 | 7,25 | 0,61 | 0,23 | 10,8 |

## 45. СКУЛЬПТУРЫ ИГРОВЫЕ

**Районная цена № 1-881**

Игровая скульптура «Черепаха», вариант I

*Измеритель — 1 скульптура*

| Районы | Прямые затраты, руб. | Нормативная условно-чистая продукция, руб. | В том числе, руб. | | | Затраты труда рабочих, чел.-ч |
|---|---|---|---|---|---|---|
| | | | основная заработная плата рабочих | эксплуатация машин | | |
| | | | | всего | в том числе заработная плата рабочих, обслуживающих машины | |
| СТРОИТЕЛЬНЫЕ РАБОТЫ | | | | | | |
| 1а, 1в, 5б | 62,2 | 14,17 | 13,2 | 0,97 | 0,34 | 21,5 |
| 1б, 1е | 67,2 | 14,17 | 13,2 | 0,97 | 0,34 | 21,5 |
| 1г, 1д, 4б, 5а | 64,5 | 14,17 | 13,2 | 0,97 | 0,34 | 21,5 |
| 1ж, 3а—3в | 60,3 | 14,17 | 13,2 | 0,97 | 0,34 | 21,5 |
| 2а | 73 | 16,84 | 15,8 | 1,04 | 0,41 | 21,5 |
| 2б, 11б—11д | 69,2 | 16,12 | 15,1 | 1,02 | 0,4 | 21,5 |
| 2в | 82 | 16,84 | 15,8 | 1,04 | 0,41 | 21,5 |
| 2г | 90,6 | 19,6 | 18,4 | 1,1 | 0,48 | 21,5 |
| 3г | 61,1 | 14,17 | 13,2 | 0,97 | 0,34 | 21,5 |

*Продолжение*

| Районы | Прямые затраты, руб. | Нормативная условно-чистая продукция, руб. | В том числе, руб. | | | Затраты труда рабочих, чел.-ч |
|---|---|---|---|---|---|---|
| | | | основная заработная плата рабочих | эксплуатация машин | | |
| | | | | всего | в том числе заработная плата рабочих, обслуживающих машины | |
| 4а, 6а | 63,4 | 14,17 | 13,2 | 0,97 | 0,34 | 21,5 |
| 6б | 63,8 | 14,17 | 13,2 | 0,97 | 0,34 | 21,5 |
| 6в | 65,6 | 14,17 | 13,2 | 0,97 | 0,34 | 21,5 |
| 7а, 7б, 7г | 65,7 | 16,12 | 15,1 | 1,02 | 0,4 | 21,5 |
| 7в, 11а | 74,9 | 16,12 | 15,1 | 1,02 | 0,4 | 21,5 |
| 8а | 67,1 | 16,12 | 15,1 | 1,02 | 0,4 | 21,5 |
| 8б | 70,8 | 16,12 | 15,1 | 1,02 | 0,4 | 21,5 |
| 8в, 9а, 9в | 74,2 | 16,84 | 15,8 | 1,04 | 0,41 | 21,5 |
| 8г | 89,3 | 16,12 | 15,1 | 1,02 | 0,4 | 21,5 |
| 8д, 9б | 70,7 | 16,84 | 15,8 | 1,04 | 0,41 | 21,5 |
| 8е | 90,1 | 16,84 | 15,8 | 1,04 | 0,41 | 21,5 |
| 10а | 80,8 | 18,17 | 17,1 | 1,07 | 0,45 | 21,5 |
| 10б | 79 | 18,17 | 17,1 | 1,07 | 0,45 | 21,5 |
| 10в | 76,1 | 18,17 | 17,1 | 1,07 | 0,45 | 21,5 |
| 11е | 68,1 | 16,12 | 15,1 | 1,02 | 0,4 | 21,5 |
| 12а | 64,1 | 16,12 | 15,1 | 1,02 | 0,4 | 21,5 |
| 12б | 64,8 | 16,12 | 15,1 | 1,02 | 0,4 | 21,5 |
| 12в | 60,3 | 16,12 | 15,1 | 1,02 | 0,4 | 21,5 |
| 12г | 67,6 | 16,84 | 15,8 | 1,04 | 0,41 | 21,5 |
| 12д | 69,3 | 16,84 | 15,8 | 1,04 | 0,41 | 21,5 |
| 12е | 87 | 16,84 | 15,8 | 1,04 | 0,41 | 21,5 |

**Районная цена № 1-882**

Игровая скульптура «Черепаха», вариант II

Измеритель — 1 скульптура

| Районы | Прямые затраты, руб. | Нормативная условно-чистая продукция, руб. | В том числе, руб. | | | Затраты труда рабочих, чел.-ч |
|---|---|---|---|---|---|---|
| | | | основная заработная плата рабочих | эксплуатация машин | | |
| | | | | всего | в том числе заработная плата рабочих обслуживающих машины | |
| Строительные работы | | | | | | |
| 1а, 1в, 3а—4а, 5б | 113 | 26,54 | 25,8 | 0,74 | 0,22 | 43,6 |
| 1б, 1е, 6 | 118 | 26,54 | 25,8 | 0,74 | 0,22 | 43,6 |
| 1г, 1д, 4б, 5а | 115 | 26,54 | 25,8 | 0,74 | 0,22 | 43,6 |
| 1ж | 111 | 26,54 | 25,8 | 0,74 | 0,22 | 43,6 |

*Продолжение*

| Районы | Прямые затраты, руб. | Нормативная условно-чистая продукция, руб. | В том числе, руб. | | | Затраты труда рабочих, чел.-ч |
|---|---|---|---|---|---|---|
| | | | основная заработная плата рабочих | эксплуатация машин | | |
| | | | | всего | в том числе заработная плата рабочих, обслуживающих машины | |
| 2а, 8в, 9а, 9в | 128 | 31,78 | 31 | 0,78 | 0,27 | 43,6 |
| 2б, 8б, 11б—11д | 123 | 30,47 | 29,7 | 0,77 | 0,25 | 43,6 |
| 2в | 136 | 31,78 | 31 | 0,78 | 0,27 | 43,6 |
| 2г | 148 | 36,92 | 36,1 | 0,82 | 0,31 | 43,6 |
| 7а, 7б, 7г, 12а, 12б | 118 | 30,47 | 29,7 | 0,77 | 0,25 | 43,6 |
| 7в, 11а | 128 | 30,47 | 29,7 | 0,77 | 0,25 | 43,6 |
| 8а, 11е | 121 | 30,47 | 29,7 | 0,77 | 0,25 | 43,6 |
| 8г | 142 | 30,47 | 29,7 | 0,77 | 0,25 | 43,6 |
| 8д, 9б | 125 | 31,78 | 31 | 0,78 | 0,27 | 43,6 |
| 8е | 144 | 31,78 | 31 | 0,78 | 0,27 | 43,6 |
| 10а, 10б | 137 | 34,3 | 33,5 | 0,8 | 0,29 | 43,6 |
| 10в | 134 | 34,3 | 33,5 | 0,8 | 0,29 | 43,6 |
| 12в | 114 | 30,47 | 29,7 | 0,77 | 0,25 | 43,6 |
| 12г, 12д | 122 | 31,78 | 31 | 0,78 | 0,27 | 43,6 |
| 12е | 141 | 31,78 | 31 | 0,78 | 0,27 | 43,6 |

## 46. СПИРАЛЬ

**Районная цена № 1-833**

Спираль

*Измеритель — 1 спираль*

| Районы | Прямые затраты, руб. | Нормативная условно-чистая продукция, руб. | В том числе, руб. | | | Затраты труда рабочих, чел.-ч |
|---|---|---|---|---|---|---|
| | | | основная заработная плата рабочих | эксплуатация машин | | |
| | | | | всего | в том числе заработная плата рабочих, обслуживающих машины | |
| РАЗДЕЛ I. СТРОИТЕЛЬНЫЕ РАБОТЫ | | | | | | |
| 1а, 1ж, 3, 6б | 23,8 | 3,66 | 1,59 | 2,07 | 0,75 | 2,68 |
| 1б, 1г, 1е | 24,9 | 3,67 | 1,59 | 2,08 | 0,75 | 2,68 |
| 1в, 4а—5а, 6а | 24,3 | 3,67 | 1,59 | 2,08 | 0,75 | 2,68 |
| 1д | 25,3 | 3,67 | 1,59 | 2,08 | 0,75 | 2,68 |
| 2а | 27,3 | 4,16 | 1,91 | 2,25 | 0,91 | 2,68 |
| 2б, 8а, 11г | 25,6 | 4,03 | 1,83 | 2,2 | 0,87 | 2,68 |

*Продолжение*

| Районы | Прямые затраты, руб. | Нормативная условно-чистая продукция, руб. | В том числе, руб. | | | Затраты труда рабочих, чел.-ч |
|---|---|---|---|---|---|---|
| | | | основная заработная плата рабочих | эксплуатация машин | | |
| | | | | всего | в том числе заработная плата рабочих, обслуживающих машины | |
| 2в, 9в | 30,5 | 4,16 | 1,91 | 2,25 | 0,91 | 2,68 |
| 2г | 27,1 | 4,64 | 2,23 | 2,41 | 1,06 | 2,68 |
| 5б | 28 | 3,69 | 1,59 | 2,1 | 0,75 | 2,68 |
| 6в | 25,7 | 3,67 | 1,59 | 2,08 | 0,75 | 2,68 |
| 7, 8б | 25 | 4,03 | 1,83 | 2,2 | 0,87 | 2,68 |
| 8в | 26,7 | 4,15 | 1,91 | 2,24 | 0,91 | 2,68 |
| 8г, 11в, 11д, 12в | 25,9 | 4,02 | 1,83 | 2,19 | 0,87 | 2,68 |
| 8д, 8е, 12г, 12е | 26,1 | 4,15 | 1,91 | 2,24 | 0,91 | 2,68 |
| 9а | 26,3 | 4,16 | 1,91 | 2,25 | 0,91 | 2,68 |
| 9б | 25,3 | 4,15 | 1,91 | 2,24 | 0,91 | 2,68 |
| 10а | 26,5 | 4,39 | 2,07 | 2,32 | 0,98 | 2,68 |
| 10б | 29,8 | 4,39 | 2,07 | 2,32 | 0,98 | 2,68 |
| 10в | 31,8 | 4,39 | 2,07 | 2,32 | 0,98 | 2,68 |
| 11а | 33,9 | 4,04 | 1,83 | 2,21 | 0,87 | 2,68 |
| 11б, 12б | 26,8 | 4,03 | 1,83 | 2,2 | 0,87 | 2,68 |
| 11е | 26,2 | 4,03 | 1,83 | 2,2 | 0,87 | 2,68 |
| 12а | 24,4 | 4,02 | 1,83 | 2,19 | 0,87 | 2,68 |
| 12д | 29,8 | 4,14 | 1,91 | 2,23 | 0,91 | 2,68 |
| **РАЗДЕЛ II. МОНТАЖ МЕТАЛЛОКОНСТРУКЦИЙ** | | | | | | |
| 1, 3, 5 | 33,3 | 5,15 | 5,07 | 0,08 | 0,03 | 9,62 |
| 2а, 2в, 8в, 8д, 8е, 12г—12е | 34,6 | 6,17 | 6,08 | 0,09 | 0,03 | 9,62 |
| 2б, 8а, 8б, 8г, 12а—12в | 34,3 | 5,91 | 5,83 | 0,08 | 0,03 | 9,62 |
| 2г | 36 | 7,19 | 7,1 | 0,09 | 0,04 | 9,62 |
| 4 | 32,8 | 5,15 | 5,07 | 0,08 | 0,03 | 9,62 |
| 6 | 33,8 | 5,15 | 5,07 | 0,08 | 0,03 | 9,62 |
| 7, 11 | 33,9 | 5,91 | 5,83 | 0,08 | 0,03 | 9,62 |
| 9 | 35,5 | 6,17 | 6,08 | 0,09 | 0,03 | 9,62 |
| 10 | 39 | 6,68 | 6,59 | 0,09 | 0,04 | 9,62 |

# 47. СТЕНДЫ

**Районная цена № 1-884**

Стенд предупредительный противопожарный, тип 1

*Измеритель — 1 стенд*

| Районы | Прямые затраты, руб. | Нормативная условно-чистая продукция, руб. | В том числе, руб. | | | Затраты труда рабочих, чел.-ч |
|---|---|---|---|---|---|---|
| | | | основная заработная плата рабочих | эксплуатация машин | | |
| | | | | всего | в том числе заработная плата рабочих, обслуживающих машины | |
| **РАЗДЕЛ I. СТРОИТЕЛЬНЫЕ РАБОТЫ** | | | | | | |
| 1а, 1д, 3г, 4а | 39 | 10,19 | 9,78 | 0,41 | 0,16 | 17,1 |
| 1б, 5а, 6 | 40,5 | 10,19 | 9,78 | 0,41 | 0,16 | 17,1 |
| 1в, 1г, 4б | 39,6 | 10,19 | 9,78 | 0,41 | 0,16 | 17,1 |
| 1е | 41,9 | 10,19 | 9,78 | 0,41 | 0,16 | 17,1 |
| 1ж, 3а—3в | 37,8 | 10,19 | 9,78 | 0,41 | 0,16 | 17,1 |
| 2а, 8в | 45,4 | 12,14 | 11,7 | 0,45 | 0,19 | 17,1 |
| 2б, 7а, 11в | 42,7 | 11,64 | 11,2 | 0,44 | 0,19 | 17,1 |
| 2в | 50,4 | 12,14 | 11,7 | 0,45 | 0,19 | 17,1 |
| 2г | 47,1 | 14,18 | 13,7 | 0,48 | 0,23 | 17,1 |
| 5б | 43,6 | 10,19 | 9,78 | 0,41 | 0,16 | 17,1 |
| 7б, 12а | 41,8 | 11,64 | 11,2 | 0,44 | 0,19 | 17,1 |
| 7в | 42,2 | 11,64 | 11,2 | 0,44 | 0,19 | 17,1 |
| 7г | 40,7 | 11,64 | 11,2 | 0,44 | 0,19 | 17,1 |
| 8а, 8б, 11е, 12в | 43,7 | 11,64 | 11,2 | 0,44 | 0,19 | 17,1 |
| 8г | 46,7 | 11,64 | 11,2 | 0,44 | 0,19 | 17,1 |
| 8д, 9а, 12г | 44 | 12,14 | 11,7 | 0,45 | 0,19 | 17,1 |
| 8е | 47,5 | 12,14 | 11,7 | 0,45 | 0,19 | 17,1 |
| 9б, 12е | 45,9 | 12,14 | 11,7 | 0,45 | 0,19 | 17,1 |
| 9в, 12д | 48,9 | 12,14 | 11,7 | 0,45 | 0,19 | 17,1 |
| 10а, 10в | 51,2 | 13,16 | 12,7 | 0,46 | 0,21 | 17,1 |
| 10б | 49,6 | 13,16 | 12,7 | 0,46 | 0,21 | 17,1 |
| 11а | 53,1 | 11,64 | 11,2 | 0,44 | 0,19 | 17,1 |
| 11б, 11г, 11д, 12б | 44,5 | 11,64 | 11,2 | 0,44 | 0,19 | 17,1 |
| **РАЗДЕЛ II. МОНТАЖ МЕТАЛЛОКОНСТРУКЦИЙ** | | | | | | |
| 1, 3, 5 | 19,7 | 1,82 | 0,69 | 1,13 | 0,4 | 1,07 |
| 2а, 2в, 8в, 8д, 8е, 12д, 12е | 20,1 | 2,04 | 0,83 | 1,21 | 0,47 | 1,07 |
| 2б, 8а, 8б, 8г | 20 | 1,98 | 0,79 | 1,19 | 0,45 | 1,07 |
| 2г | 20,6 | 2,25 | 0,96 | 1,29 | 0,55 | 1,07 |
| 4 | 19,4 | 1,82 | 0,69 | 1,13 | 0,4 | 1,07 |
| 6 | 20 | 1,82 | 0,69 | 1,13 | 0,4 | 1,07 |
| 7, 11а—12в | 19,8 | 1,98 | 0,79 | 1,19 | 0,45 | 1,07 |
| 9 | 20,6 | 2,04 | 0,83 | 1,21 | 0,47 | 1,07 |
| 10 | 22,5 | 2,14 | 0,89 | 1,25 | 0,51 | 1,07 |
| 12г | 19,9 | 2,04 | 0,83 | 1,21 | 0,47 | 1,07 |

*Районная цена № 1-885*

Стенд предупредительный противопожарный, тип 2

*Измеритель — 1 стенд*

| Районы | Прямые затраты, руб. | Нормативная условно-чистая продукция, руб. | В том числе, руб. | | | Затраты труда рабочих, чел.-ч |
|---|---|---|---|---|---|---|
| | | | основная заработная плата рабочих | эксплуатация машин | | |
| | | | | всего | в том числе заработная плата рабочих, обслуживающих машины | |
| **РАЗДЕЛ I СТРОИТЕЛЬНЫЕ РАБОТЫ** | | | | | | |
| 1а, 1г, 1д, 1ж, 3а—3в | 42,4 | 11,49 | 11,1 | 0,39 | 0,13 | 19,7 |
| 1б, 1в, 1е | 43,1 | 11,49 | 11,1 | 0,39 | 0,13 | 19,7 |
| 2а, 8в, 9 | 45,8 | 13,72 | 13,3 | 0,42 | 0,16 | 19,7 |
| 2б, 7в—8б | 45 | 13,21 | 12,8 | 0,41 | 0,15 | 19,7 |
| 2в | 46,9 | 13,72 | 13,3 | 0,42 | 0,16 | 19,7 |
| 2г | 49,2 | 16,04 | 15,6 | 0,44 | 0,19 | 19,7 |
| 3г—4б, 5б | 44,1 | 11,49 | 11,1 | 0,39 | 0,13 | 19,7 |
| 5а | 43,6 | 11,49 | 11,1 | 0,39 | 0,13 | 19,7 |
| 6 | 45,8 | 11,49 | 11,1 | 0,39 | 0,13 | 19,7 |
| 7а, 7б | 44,2 | 13,21 | 12,8 | 0,41 | 0,15 | 19,7 |
| 8г, 11б, 11е—12в | 47,3 | 13,21 | 12,8 | 0,41 | 0,15 | 19,7 |
| 8д | 45 | 13,72 | 13,3 | 0,42 | 0,16 | 19,7 |
| 8е, 12г, 12д | 48,1 | 13,72 | 13,3 | 0,42 | 0,16 | 19,7 |
| 10 | 47,7 | 14,83 | 14,4 | 0,43 | 0,17 | 19,7 |
| 11а | 48,5 | 13,21 | 12,8 | 0,41 | 0,15 | 19,7 |
| 11в—11д | 47,7 | 13,21 | 12,8 | 0,41 | 0,15 | 19,7 |
| 12е | 49,5 | 13,72 | 13,3 | 0,42 | 0,16 | 19,7 |
| **РАЗДЕЛ II. МОНТАЖ МЕТАЛЛОКОНСТРУКЦИЙ** | | | | | | |
| 1, 3, 5 | 19,4 | 1,8 | 0,68 | 1,12 | 0,39 | 1,05 |
| 2а, 2в, 8в, 8д, 8е, 12д, 12е | 19,8 | 2 | 0,81 | 1,19 | 0,47 | 1,05 |
| 2б, 8а, 8б, 8г | 19,8 | 1,95 | 0,78 | 1,17 | 0,45 | 1,05 |
| 2г | 20,3 | 2,22 | 0,95 | 1,27 | 0,55 | 1,05 |
| 4 | 19,1 | 1,8 | 0,68 | 1,12 | 0,39 | 1,05 |
| 6 | 19,7 | 1,8 | 0,68 | 1,12 | 0,39 | 1,05 |
| 7, 11а—12в | 19,6 | 1,95 | 0,78 | 1,17 | 0,45 | 1,05 |
| 9 | 20,4 | 2 | 0,81 | 1,19 | 0,47 | 1,05 |
| 10 | 22,2 | 2,11 | 0,88 | 1,23 | 0,51 | 1,05 |
| 12г | 19,6 | 2 | 0,81 | 1,19 | 0,47 | 1,05 |

**Районная цена № 1-886**

Стенд информационный, тип I

Масса сборных железобетонных конструкций — 0,6 т

*Измеритель — 1 стенд*

| Районы | Прямые затраты, руб. | Нормативная условно-чистая продукция, руб. | В том числе, руб. | | | Затраты труда рабочих, чел.-ч |
|---|---|---|---|---|---|---|
| | | | основная заработная плата рабочих | эксплуатация машин | | |
| | | | | всего | в том числе заработная плата рабочих, обслуживающих машины | |
| **РАЗДЕЛ I. СТРОИТЕЛЬНЫЕ РАБОТЫ** | | | | | | |
| 1а, 3а, 3б | 41,6 | 8,77 | 5,71 | 3,06 | 1,08 | 10,2 |
| 1б, 1г, 1е, 4а, 5а, 6б | 43,7 | 8,77 | 5,71 | 3,06 | 1,08 | 10,2 |
| 1в, 3г, 4б, 6а | 42,9 | 8,77 | 5,71 | 3,06 | 1,08 | 10,2 |
| 1д | 44,8 | 8,77 | 5,71 | 3,06 | 1,08 | 10,2 |
| 1ж, 3в | 42,2 | 8,77 | 5,71 | 3,06 | 1,08 | 10,2 |
| 2а | 49,2 | 10,13 | 6,85 | 3,28 | 1,29 | 10,2 |
| 2б, 8а | 45,4 | 9,79 | 6,57 | 3,22 | 1,24 | 10,2 |
| 2в, 12д | 55,3 | 10,13 | 6,85 | 3,28 | 1,29 | 10,2 |
| 2г | 50,4 | 11,49 | 8 | 3,49 | 1,51 | 10,2 |
| 5б | 48,8 | 8,77 | 5,71 | 3,06 | 1,08 | 10,2 |
| 6в | 47,2 | 8,77 | 5,71 | 3,06 | 1,08 | 10,2 |
| 7, 8б | 44,3 | 9,79 | 6,57 | 3,22 | 1,24 | 10,2 |
| 8в, 8е, 9а, 12г | 47,9 | 10,13 | 6,85 | 3,28 | 1,29 | 10,2 |
| 8г | 46,4 | 9,79 | 6,57 | 3,22 | 1,24 | 10,2 |
| 8д | 46 | 10,13 | 6,85 | 3,28 | 1,29 | 10,2 |
| 9б | 44 | 10,13 | 6,85 | 3,28 | 1,29 | 10,2 |
| 9в | 52,8 | 10,13 | 6,85 | 3,28 | 1,29 | 10,2 |
| 10а | 47,8 | 10,81 | 7,42 | 3,39 | 1,4 | 10,2 |
| 10б | 53,5 | 10,81 | 7,42 | 3,39 | 1,4 | 10,2 |
| 10в | 56,1 | 10,81 | 7,42 | 3,39 | 1,4 | 10,2 |
| 11а | 58,4 | 9,79 | 6,57 | 3,22 | 1,24 | 10,2 |
| 11б, 12б | 49,4 | 9,79 | 6,57 | 3,22 | 1,24 | 10,2 |
| 11в—11е, 12в | 47,6 | 9,79 | 6,57 | 3,22 | 1,24 | 10,2 |
| 12а | 44,8 | 9,79 | 6,57 | 3,22 | 1,24 | 10,2 |
| 12е | 48,4 | 10,13 | 6,85 | 3,28 | 1,29 | 10,2 |
| **РАЗДЕЛ II. МОНТАЖ МЕТАЛЛОКОНСТРУКЦИЙ** | | | | | | |
| 1, 3, 5 | 30,8 | 2,93 | 1,3 | 1,63 | 0,59 | 2,08 |
| 2а, 2в, 8е, 12д, 12е | 31,6 | 3,31 | 1,56 | 1,75 | 0,71 | 2,08 |
| 2б | 31,6 | 3,22 | 1,5 | 1,72 | 0,68 | 2,08 |
| 2г | 32,4 | 3,69 | 1,82 | 1,87 | 0,83 | 2,08 |
| 4 | 30,2 | 2,93 | 1,3 | 1,63 | 0,59 | 2,08 |
| 6 | 31,5 | 2,93 | 1,3 | 1,63 | 0,59 | 2,08 |

*Продолжение*

| Районы | Прямые затраты, руб. | Нормативная условно-чистая продукция, руб. | В том числе, руб. | | | Затраты труда рабочих, чел.-ч |
|---|---|---|---|---|---|---|
| | | | основная заработная плата рабочих | эксплуатация машин | | |
| | | | | всего | в том числе заработная плата рабочих, обслуживающих машины | |
| 7а—8б, 8г, 11а—12в | 31 | 3,22 | 1,5 | 1,72 | 0,68 | 2,08 |
| 8в, 8д, 12г | 31,3 | 3,31 | 1,56 | 1,75 | 0,71 | 2,08 |
| 9 | 32,8 | 3,31 | 1,56 | 1,75 | 0,71 | 2,08 |
| 10 | 36,8 | 3,5 | 1,69 | 1,81 | 0,77 | 2,08 |

**Районная цена № 1-887**

Стенд информационный, тип II

Масса сборных железобетонных конструкций — 1,2 т

*Измеритель — 1 стенд*

| Районы | Прямые затраты, руб. | Нормативная условно-чистая продукция, руб. | В том числе, руб. | | | Затраты труда рабочих, чел.-ч |
|---|---|---|---|---|---|---|
| | | | основная заработная плата рабочих | эксплуатация машин | | |
| | | | | всего | в том числе заработная плата рабочих, обслуживающих машины | |
| РАЗДЕЛ I. СТРОИТЕЛЬНЫЕ РАБОТЫ | | | | | | |
| 1а, 3а, 3б | 75,6 | 13,56 | 10,2 | 3,36 | 1,18 | 18,3 |
| 1б, 1г, 1е, 4а, 5а, 6б | 79,8 | 13,56 | 10,2 | 3,36 | 1,18 | 18,3 |
| 1в, 3г, 4б | 78 | 13,56 | 10,2 | 3,36 | 1,18 | 18,3 |
| 1д | 81,8 | 13,56 | 10,2 | 3,36 | 1,18 | 18,3 |
| 1ж, 3в | 76,6 | 13,56 | 10,2 | 3,36 | 1,18 | 18,3 |
| 2а | 90,1 | 15,8 | 12,2 | 3,6 | 1,41 | 18,3 |
| 2б, 8а | 82,8 | 15,24 | 11,7 | 3,54 | 1,36 | 18,3 |
| 2в, 12д | 102 | 15,8 | 12,2 | 3,6 | 1,41 | 18,3 |
| 2г | 91,8 | 18,14 | 14,3 | 3,84 | 1,65 | 18,3 |
| 5б | 89,4 | 13,56 | 10,2 | 3,36 | 1,18 | 18,3 |
| 6а | 79 | 13,56 | 10,2 | 3,36 | 1,18 | 18,3 |
| 6в | 86,5 | 13,56 | 10,2 | 3,36 | 1,18 | 18,3 |
| 7, 8б | 80,5 | 15,24 | 11,7 | 3,54 | 1,36 | 18,3 |
| 8в, 8е, 9а, 12г | 87,2 | 15,8 | 12,2 | 3,6 | 1,41 | 18,3 |
| 8г | 84,5 | 15,24 | 11,7 | 3,54 | 1,36 | 18,3 |
| 8д | 83,6 | 15,8 | 12,2 | 3,6 | 1,41 | 18,3 |

*Продолжение*

| Районы | Прямые затраты, руб | Нормативная условно чистая продукция, руб. | В том числе, руб | | | Затраты труда рабочих, чел-ч |
|---|---|---|---|---|---|---|
| | | | основная заработная плата рабочих | эксплуатация машин | | |
| | | | | всего | в том числе заработная плата рабочих обслуживающих машины | |
| 9б | 79,8 | 15,8 | 12,2 | 3,6 | 1,41 | 18,3 |
| 9в | 96,8 | 15,8 | 12,2 | 3,6 | 1,41 | 18,3 |
| 10а | 86,8 | 17,02 | 13,3 | 3,72 | 1,53 | 18,3 |
| 10б | 98 | 17,02 | 13,3 | 3,72 | 1,53 | 18,3 |
| 10в | 103 | 17,02 | 13,3 | 3,72 | 1,53 | 18,3 |
| 11а | 108 | 15,24 | 11,7 | 3,54 | 1,36 | 18,3 |
| 11б, 12б | 90,7 | 15,24 | 11,7 | 3,54 | 1,36 | 18,3 |
| 11в—11е, 12в | 87,1 | 15,24 | 11,7 | 3,54 | 1,36 | 18,3 |
| 12а | 81,5 | 15,24 | 11,7 | 3,54 | 1,36 | 18,3 |
| 12е | 88,5 | 15,8 | 12,2 | 3,6 | 1,41 | 18,3 |
| **РАЗДЕЛ II. МОНТАЖ МЕТАЛЛОКОНСТРУКЦИЙ** | | | | | | |
| 1, 3 | 35 | 3,35 | 1,58 | 1,77 | 0,64 | 2,52 |
| 2а, 2в, 8е, 12д | 36,4 | 3,8 | 1,9 | 1,9 | 0,77 | 2,52 |
| 2б | 36,2 | 3,68 | 1,82 | 1,86 | 0,74 | 2,52 |
| 2г | 37,1 | 4,23 | 2,21 | 2,02 | 0,9 | 2,52 |
| 4 | 34,4 | 3,35 | 1,58 | 1,77 | 0,64 | 2,52 |
| 5 | 35,4 | 3,35 | 1,58 | 1,77 | 0,64 | 2,52 |
| 6 | 36,1 | 3,35 | 1,58 | 1,77 | 0,64 | 2,52 |
| 7а—8б, 8г, 11а—12в | 35,5 | 3,68 | 1,82 | 1,86 | 0,74 | 2,52 |
| 8в, 8д, 12г, 12е | 35,8 | 3,8 | 1,9 | 1,9 | 0,77 | 2,52 |
| 9 | 37,7 | 3,8 | 1,9 | 1,9 | 0,77 | 2,52 |
| 10 | 42,8 | 4,02 | 2,06 | 1,96 | 0,83 | 2,52 |

**Районная цена № 1-888**

Стенд информационный, тип III

**Масса сборных железобетонных конструкций — 1,2 т**

*Измеритель — 1 стенд*

| | Прямые затраты, руб | Нормативная условно чистая продукция, руб | В том числе, руб | | | Затраты труда рабочих, чел-ч |
|---|---|---|---|---|---|---|
| | | | основная заработная плата рабочих | эксплуатация машин | | |
| | | | | всего | в том числе заработная плата рабочих обслуживающих машины | |
| **РАЗДЕЛ I СТРОИТЕЛЬНЫЕ РАБОТЫ** | | | | | | |
| 1а, 3а, 3б | 60,2 | 9,12 | 6,12 | 3 | 1,06 | 10,9 |
| 1б, 1г, 1е | 64,4 | 9,12 | 6,12 | 3 | 1,06 | 10,9 |
| 1в, 4б, 6а, 6б | 62,7 | 9,12 | 6,12 | 3 | 1,06 | 10,9 |
| 1д | 66,4 | 9,12 | 6,12 | 3 | 1,06 | 10,9 |
| 1ж, 3в, 3г | 61,1 | 9,12 | 6,12 | 3 | 1,06 | 10,9 |
| 2а | 73,7 | 10,55 | 7,34 | 3,21 | 1,27 | 10,9 |
| 2б, 8а | 66,6 | 10,19 | 7,03 | 3,16 | 1,22 | 10,9 |
| 2в | 85,7 | 10,55 | 7,34 | 3,21 | 1,27 | 10,9 |
| 2г | 74,2 | 11,98 | 8,56 | 3,42 | 1,49 | 10,9 |
| 4а, 5а | 63,4 | 9,12 | 6,12 | 3 | 1,06 | 10,9 |
| 5б | 73,4 | 9,12 | 6,12 | 3 | 1,06 | 10,9 |
| 6в | 69,9 | 9,12 | 6,12 | 3 | 1,06 | 10,9 |
| 7, 12а | 64,6 | 10,19 | 7,03 | 3,16 | 1,22 | 10,9 |
| 8б | 63,7 | 10,19 | 7,03 | 3,16 | 1,22 | 10,9 |
| 8в, 9а, 12е | 70,7 | 10,55 | 7,34 | 3,21 | 1,27 | 10,9 |
| 8г, 11г | 68,7 | 10,19 | 7,34 | 3,16 | 1,22 | 10,9 |
| 8д | 67,3 | 10,55 | 7,34 | 3,21 | 1,27 | 10,9 |
| 8е, 12г | 69,9 | 10,55 | 7,34 | 3,21 | 1,27 | 10,9 |
| 9б | 63,4 | 10,55 | 7,34 | 3,21 | 1,27 | 10,9 |
| 9в | 80,4 | 10,55 | 7,34 | 3,21 | 1,27 | 10,9 |
| 10а | 69,8 | 11,27 | 7,95 | 3,32 | 1,38 | 10,9 |
| 10б | 80,9 | 11,27 | 7,95 | 3,32 | 1,38 | 10,9 |
| 10в | 86 | 11,27 | 7,95 | 3,32 | 1,38 | 10,9 |
| 11а | 90,8 | 10,19 | 7,03 | 3,16 | 1,22 | 10,9 |
| 11б, 12б | 73,5 | 10,19 | 7,03 | 3,16 | 1,22 | 10,9 |
| 11в, 11д, 12в | 69,7 | 10,19 | 7,03 | 3,16 | 1,22 | 10,9 |
| 11е | 70,7 | 10,19 | 7,03 | 3,16 | 1,22 | 10,9 |
| 12д | 84,5 | 10,55 | 7,34 | 3,21 | 1,27 | 10,9 |
| **РАЗДЕЛ II. МОНТАЖ МЕТАЛЛОКОНСТРУКЦИЙ** | | | | | | |
| 1, 3 | 33,6 | 3,21 | 1,49 | 1,72 | 0,62 | 2,37 |
| 2а, 2в, 8е, 12д | 34,8 | 3,64 | 1,79 | 1,85 | 0,75 | 2,37 |
| 2б | 34,7 | 3,53 | 1,71 | 1,82 | 0,72 | 2,37 |
| 2г | 35,6 | 4,05 | 2,08 | 1,97 | 0,87 | 2,37 |
| 4 | 33 | 3,21 | 1,49 | 1,72 | 0,62 | 2,37 |
| 5 | 33,9 | 3,21 | 1,49 | 1,72 | 0,62 | 2,37 |
| 6 | 34,6 | 3,21 | 1,49 | 1,72 | 0,62 | 2,37 |

*Продолжение*

| Районы | Прямые затраты, руб. | Нормативная условно-чистая продукция, руб. | В том числе, руб. | | | Затраты труда рабочих, чел.-ч |
|---|---|---|---|---|---|---|
| | | | основная заработная плата рабочих | эксплуатация машин | | |
| | | | | всего | в том числе заработная плата рабочих, обслуживающих машины | |
| 7а—8б, 8г, 11а—12в | 34 | 3,53 | 1,71 | 1,82 | 0,72 | 2,37 |
| 8в, 8д, 12г, 12е | 34,3 | 3,64 | 1,79 | 1,85 | 0,75 | 2,37 |
| 9 | 36,1 | 3,64 | 1,79 | 1,95 | 0,75 | 2,37 |
| 10 | 40,8 | 3,85 | 1,94 | 1,91 | 0,81 | 2,37 |

**Районная цена № 1-889**

Стенд наглядной агитации, тип I

Масса сборных железобетонных конструкций — 3 т

*Измеритель — 1 стенд*

| Районы | Прямые затраты, руб. | Нормативная условно-чистая продукция, руб. | В том числе, руб. | | | Затраты труда рабочих, чел.-ч |
|---|---|---|---|---|---|---|
| | | | основная заработная плата рабочих | эксплуатация машин | | |
| | | | | всего | в том числе заработная плата рабочих, обслуживающих машины | |
| РАЗДЕЛ I. СТРОИТЕЛЬНЫЕ РАБОТЫ | | | | | | |
| 1а, 3 | 131 | 11,15 | 8,03 | 3,12 | 1,09 | 13,6 |
| 1б, 1г | 142 | 11,15 | 8,03 | 3,12 | 1,09 | 13,6 |
| 1в, 4а—5а | 137 | 11,15 | 8,03 | 3,12 | 1,09 | 13,6 |
| 1д | 146 | 11,15 | 8,03 | 3,12 | 1,09 | 13,6 |
| 1е | 141 | 11,15 | 8,03 | 3,12 | 1,09 | 13,6 |
| 1ж, 6а, 6б | 134 | 11,15 | 8,03 | 3,12 | 1,09 | 13,6 |
| 2а | 163 | 12,97 | 9,63 | 3,34 | 1,31 | 13,6 |
| 2б, 8а | 146 | 12,51 | 9,23 | 3,28 | 1,26 | 13,6 |
| 2в | 194 | 12,97 | 9,63 | 3,34 | 1,31 | 13,6 |
| 2г | 161 | 14,76 | 11,2 | 3,56 | 1,53 | 13,6 |
| 5б | 161 | 11,15 | 8,03 | 3,12 | 1,09 | 13,6 |
| 6в | 152 | 11,15 | 8,03 | 3,12 | 1,09 | 13,6 |
| 7а, 7в | 142 | 12,51 | 9,23 | 3,28 | 1,26 | 13,6 |
| 7б, 7г, 8б | 140 | 12,51 | 9,23 | 3,28 | 1,26 | 13,6 |
| 8в | 157 | 12,97 | 9,63 | 3,34 | 1,31 | 13,6 |
| 8г, 11г, 11д | 150 | 12,51 | 9,23 | 3,28 | 1,26 | 13,6 |
| 8д | 147 | 12,97 | 9,63 | 3,34 | 1,31 | 13,6 |
| 8е, 12г | 150 | 12,97 | 9,63 | 3,34 | 1,31 | 13,6 |

*Продолжение*

| Районы | Прямые затраты, руб. | Нормативная условно-чистая продукция, руб. | В том числе, руб. | | | Затраты труда рабочих, чел.-ч |
|---|---|---|---|---|---|---|
| | | | основная заработная плата рабочих | эксплуатация машин | | |
| | | | | всего | в том числе заработная плата рабочих, обслуживающих машины | |
| 9а, 12е | 154 | 12,97 | 9,63 | 3,34 | 1,31 | 13,6 |
| 9б | 138 | 12,97 | 9,63 | 3,34 | 1,31 | 13,6 |
| 9в | 178 | 12,97 | 9,63 | 3,34 | 1,31 | 13,6 |
| 10а | 152 | 13,85 | 10,4 | 3,45 | 1,42 | 13,6 |
| 10б | 179 | 13,85 | 10,4 | 3,45 | 1,42 | 13,6 |
| 10в | 192 | 13,85 | 10,4 | 3,45 | 1,42 | 13,6 |
| 11а | 202 | 12,51 | 9,23 | 3,28 | 1,26 | 13,6 |
| 11б, 12б | 160 | 12,51 | 9,23 | 3,28 | 1,26 | 13,6 |
| 11в, 12в | 151 | 12,51 | 9,23 | 3,28 | 1,26 | 13,6 |
| 11е | 153 | 12,51 | 9,23 | 3,28 | 1,26 | 13,6 |
| 12а | 137 | 12,51 | 9,23 | 3,28 | 1,26 | 13,6 |
| 12д | 185 | 12,97 | 9,63 | 3,34 | 1,31 | 13,6 |
| **РАЗДЕЛ II. МОНТАЖ МЕТАЛЛОКОНСТРУКЦИЙ** | | | | | | |
| 1, 3—6 | 258 | 26,16 | 20,1 | 6,06 | 3,22 | 31,7 |
| 2а, 2в, 8в, 8д, 12г—12е | 265 | 30,8 | 24,1 | 6,7 | 3,87 | 31,7 |
| 2б, 8а, 8б, 8г, 11а—12в | 262 | 29,64 | 23,1 | 6,54 | 3,7 | 31,7 |
| 2г | 270 | 35,44 | 28,1 | 7,34 | 4,51 | 31,7 |
| 7 | 259 | 29,64 | 23,1 | 6,54 | 3,7 | 31,7 |
| 8е | 268 | 30,8 | 24,1 | 6,7 | 3,87 | 31,7 |
| 9 | 278 | 30,8 | 24,1 | 6,7 | 3,87 | 31,7 |
| 10 | 310 | 33,12 | 26,1 | 7,02 | 4,19 | 31,7 |

**Районная цена № 1-890**

Стенд наглядной агитации, тип II

Масса сборных железобетонных конструкций — 6 т

*Измеритель — 1 стенд*

| Районы | Прямые затраты, руб. | Нормативная условно-чистая продукция, руб. | В том числе, руб. | | | Затраты труда рабочих, чел.-ч |
|---|---|---|---|---|---|---|
| | | | основная заработная плата рабочих | эксплуатация машин | | |
| | | | | всего | в том числе заработная плата рабочих, обслуживающих машины | |
| **РАЗДЕЛ I. СТРОИТЕЛЬНЫЕ РАБОТЫ** | | | | | | |
| 1а, 3 | 428 | 48,43 | 40,2 | 8,23 | 2,8 | 67,5 |
| 1б, 1г, 1е | 448 | 48,43 | 40,2 | 8,23 | 2,8 | 67,5 |
| 1в, 4, 6а, 6б | 438 | 48,43 | 40,2 | 8,23 | 2,8 | 67,5 |
| 1д | 456 | 48,43 | 40,2 | 8,23 | 2,8 | 67,5 |
| 1ж | 431 | 48,43 | 40,2 | 8,23 | 2,8 | 67,5 |
| 2а | 499 | 57,09 | 48,3 | 8,79 | 3,36 | 67,5 |
| 2б, 8а, 11г | 467 | 54,95 | 46,3 | 8,65 | 3,22 | 67,5 |
| 2в | 561 | 57,09 | 48,3 | 8,79 | 3,36 | 67,5 |
| 2г | 506 | 65,65 | 56,3 | 9,35 | 3,92 | 67,5 |
| 5а | 442 | 48,43 | 40,2 | 8,23 | 2,8 | 67,5 |
| 5б | 489 | 48,43 | 40,2 | 8,23 | 2,8 | 67,5 |
| 6в | 472 | 48,43 | 40,2 | 8,23 | 2,8 | 67,5 |
| 7, 8б | 451 | 54,95 | 46,3 | 8,65 | 3,22 | 67,5 |
| 8в, 8е, 9а, 12е | 484 | 57,09 | 48,3 | 8,79 | 3,36 | 67,5 |
| 8г, 11в, 11д, 12в | 473 | 54,95 | 46,3 | 8,65 | 3,22 | 67,5 |
| 8д | 466 | 57,09 | 48,3 | 8,79 | 3,36 | 67,5 |
| 9б | 448 | 57,09 | 48,3 | 8,79 | 3,36 | 67,5 |
| 9в | 530 | 57,09 | 48,3 | 8,79 | 3,36 | 67,5 |
| 10а | 484 | 61,37 | 52,3 | 9,07 | 3,64 | 67,5 |
| 10б | 538 | 61,37 | 52,3 | 9,07 | 3,64 | 67,5 |
| 10в | 563 | 61,37 | 52,3 | 9,07 | 3,64 | 67,5 |
| 11а | 576 | 54,95 | 46,3 | 8,65 | 3,22 | 67,5 |
| 11б, 12б | 491 | 54,95 | 46,3 | 8,65 | 3,22 | 67,5 |
| 11е | 478 | 54,95 | 46,3 | 8,65 | 3,22 | 67,5 |
| 12а | 446 | 54,95 | 46,3 | 8,65 | 3,22 | 67,5 |
| 12г | 475 | 57,09 | 48,3 | 8,79 | 3,36 | 67,5 |
| 12д | 543 | 57,09 | 48,3 | 8,79 | 3,36 | 67,5 |
| **РАЗДЕЛ II. МОНТАЖ МЕТАЛЛОКОНСТРУКЦИЙ** | | | | | | |
| 1, 3—5 | 500 | 54,1 | 41,4 | 12,7 | 6,71 | 65,4 |
| 2а, 2в, 8в, 8д, 12г—12е | 516 | 63,7 | 49,7 | 14 | 8,05 | 65,4 |

*Продолжение*

| Районы | Прямые затраты, руб. | Нормативная условно-чистая продукция руб. | В том числе, руб. | | | Затраты труда рабочих, чел.-ч |
|---|---|---|---|---|---|---|
| | | | основная заработная плата рабочих | эксплуатация машин | | |
| | | | | всего | в том числе заработная плата рабочих, обслуживающих машины | |
| 2б, 8а, 8б, 8г, 11а—12в | 510 | 61,4 | 47,7 | 13,7 | 7,72 | 65,4 |
| 2г | 526 | 73,4 | 58 | 15,4 | 9,4 | 65,4 |
| 6 | 507 | 54,1 | 41,4 | 12,7 | 6,71 | 65,4 |
| 7 | 504 | 61,4 | 47,7 | 13,7 | 7,72 | 65,4 |
| 8е | 523 | 63,7 | 49,7 | 14 | 8,05 | 65,4 |
| 9 | 543 | 63,7 | 49,7 | 14 | 8,05 | 65,4 |
| 10 | 608 | 68,6 | 53,9 | 14,7 | 8,72 | 65,4 |

## 48. СТЕНКИ ИГРОВЫЕ И ГИМНАСТИЧЕСКИЕ

**Районная цена № 1-891**

Стенка игровая

Масса сборных железобетонных конструкций — 2 т

*Измеритель — 1 стенка*

| Районы | Прямые затраты, руб. | Нормативная условно-чистая продукция, руб. | В том числе, руб. | | | Затраты труда рабочих, чел.-ч |
|---|---|---|---|---|---|---|
| | | | основная заработная плата рабочих | эксплуатация машин | | |
| | | | | всего | в том числе заработная плата рабочих, обслуживающих машины | |
| РАЗДЕЛ I. СТРОИТЕЛЬНЫЕ РАБОТЫ | | | | | | |
| 1а, 3г | 280 | 55,4 | 33,4 | 22 | 7,75 | 57,3 |
| 1б | 313 | 55,4 | 33,4 | 22 | 7,75 | 57,3 |
| 1в, 6а, 6б | 294 | 55,3 | 33,4 | 21,9 | 7,75 | 57,3 |
| 1г, 1д, 6в | 306 | 55,4 | 33,4 | 22 | 7,75 | 57,3 |
| 1е | 318 | 55,4 | 33,4 | 22 | 7,75 | 57,3 |
| 1ж | 273 | 55,3 | 33,4 | 21,9 | 7,75 | 57,3 |
| 2а | 356 | 63,9 | 40,1 | 23,8 | 9,3 | 57,3 |
| 2б, 8б, 12б | 320 | 61,7 | 38,4 | 23,3 | 8,9 | 57,3 |
| 2в | 421 | 63,9 | 40,1 | 23,8 | 9,3 | 57,3 |
| 2г | 358 | 72,3 | 46,8 | 25,5 | 10,9 | 57,3 |

*Продолжение*

| Районы | Прямые затраты, руб. | Нормативная условно-чистая продукция, руб. | В том числе, руб. | | | Затраты труда рабочих, чел.-ч |
|---|---|---|---|---|---|---|
| | | | основная заработная плата рабочих | эксплуатация машин | | |
| | | | | всего | в том числе заработная плата рабочих, обслуживающих машины | |
| 3а—3в | 277 | 55,3 | 33,4 | 21,9 | 7,75 | 57,3 |
| 4 | 288 | 55,3 | 33,4 | 21,9 | 7,75 | 57,3 |
| 5а | 299 | 55,4 | 33,4 | 22 | 7,75 | 57,3 |
| 5б | 337 | 55,7 | 33,4 | 22,3 | 7,75 | 57,3 |
| 7а, 8а, 12в | 312 | 61,5 | 38,4 | 23,1 | 8,9 | 57,3 |
| 7б, 7г | 296 | 61,6 | 38,4 | 23,2 | 8,9 | 57,3 |
| 7в, 11д, 11е | 332 | 61,6 | 38,4 | 23,2 | 8,9 | 57,3 |
| 8в | 344 | 63,8 | 40,1 | 23,7 | 9,3 | 57,3 |
| 8г | 378 | 61,7 | 38,4 | 23,3 | 8,9 | 57,3 |
| 8д | 322 | 63,8 | 40,1 | 23,7 | 9,3 | 57,3 |
| 8е | 370 | 63,9 | 40,1 | 23,8 | 9,3 | 57,3 |
| 9а | 338 | 63,9 | 40,1 | 23,8 | 9,3 | 57,3 |
| 9б | 328 | 63,8 | 40,1 | 23,7 | 9,3 | 57,3 |
| 9в | 396 | 63,9 | 40,1 | 23,8 | 9,3 | 57,3 |
| 10а | 377 | 67,9 | 43,5 | 24,4 | 10,1 | 57,3 |
| 10б | 397 | 67,9 | 43,5 | 24,4 | 10,1 | 57,3 |
| 10в | 408 | 67,9 | 43,5 | 24,4 | 10,1 | 57,3 |
| 11а | 430 | 61,8 | 38,4 | 23,4 | 8,9 | 57,3 |
| 11б | 339 | 61,6 | 38,4 | 23,2 | 8,9 | 57,3 |
| 11в | 343 | 61.6 | 38,4 | 23,2 | 8,9 | 57,3 |
| 11г | 324 | 61,6 | 38,4 | 23,2 | 8,9 | 57,3 |
| 12а | 290 | 61,4 | 38,4 | 23 | 8,9 | 57,3 |
| 12г | 313 | 63,5 | 40,1 | 23,4 | 9,3 | 57,3 |
| 12д | 375 | 63,5 | 40,1 | 23,4 | 9,3 | 57,3 |
| 12е | 352 | 63,9 | 40,1 | 23,8 | 9,3 | 57,3 |

## РАЗДЕЛ II. МОНТАЖ МЕТАЛЛОКОНСТРУКЦИЙ

| | | | | | | |
|---|---|---|---|---|---|---|
| 1, 3—5 | 13,1 | 1,74 | 1,71 | 0,03 | 0,01 | 3,25 |
| 2а, 2в, 8в, 8д, 8е, 12г—12е | 13,7 | 2,09 | 2,06 | 0,03 | 0,01 | 3,25 |
| 2б, 8а, 8б, 8г, 12а—12в | 13,6 | 2 | 1,97 | 0,03 | 0,01 | 3,25 |
| 2г | 14,1 | 2,43 | 2,4 | 0,03 | 0,01 | 3,25 |
| 6 | 13,4 | 1,74 | 1,71 | 0,03 | 0,01 | 3,25 |
| 7, 11 | 13,4 | 2 | 1,97 | 0,03 | 0,01 | 3,25 |
| 9 | 14 | 2,09 | 2,06 | 0,03 | 0,01 | 3,25 |
| 10 | 15,2 | 2,26 | 2,23 | 0,03 | 0,01 | 3,25 |

Стенка отбойная для мяча, тип I

Масса сборных железобетонных конструкций — 1,7 т

*Измеритель — 1 стенка*

| Районы | Прямые затраты, руб. | Нормативная условно-чистая продукция, руб. | В том числе, руб. | | | Затраты труда рабочих, чел.-ч |
|---|---|---|---|---|---|---|
| | | | основная заработная плата рабочих | эксплуатация машин | | |
| | | | | всего | в том числе заработная плата рабочих, обслуживающих машины | |
| **СТРОИТЕЛЬНЫЕ РАБОТЫ** | | | | | | |
| 1а, 1ж | 82 | 10,43 | 4,79 | 5,64 | 2,02 | 7,96 |
| 1б, 1г, 1д | 88,7 | 10,44 | 4,79 | 5,65 | 2,02 | 7,96 |
| 1в, 5а | 87 | 10,44 | 4,79 | 5,65 | 2,02 | 7,96 |
| 1е | 92,3 | 10,44 | 4,79 | 5,65 | 2,02 | 7,96 |
| 2а | 103 | 11,84 | 5,75 | 6,09 | 2,42 | 7,96 |
| 2б, 7в, 8а, 12в | 92,7 | 11,47 | 5,51 | 5,96 | 2,32 | 7,96 |
| 2в | 122 | 11,84 | 5,75 | 6,09 | 2,42 | 7,96 |
| 2г | 99,9 | 13,24 | 6,71 | 5,53 | 2,83 | 7,96 |
| 3 | 80,6 | 10,42 | 4,79 | 5,63 | 2,02 | 7,96 |
| 4, 6 | 84,5 | 10,43 | 4,79 | 5,64 | 2,02 | 7,96 |
| 5б | 104 | 10,49 | 4,79 | 5,7 | 2,02 | 7,96 |
| 7а, 11д, 11е | 97 | 11,46 | 5,51 | 5,95 | 2,32 | 7,96 |
| 7б, 7г | 86,9 | 11,46 | 5,51 | 5,95 | 2,32 | 7,96 |
| 8б | 89,2 | 11,46 | 5,51 | 5,95 | 2,32 | 7,96 |
| 8в | 98,1 | 11,82 | 5,75 | 6,07 | 2,42 | 7,96 |
| 8г | 98 | 11,48 | 5,51 | 5,97 | 2,32 | 7,96 |
| 8д, 12г, 12е | 94,1 | 11,81 | 5,75 | 6,06 | 2,42 | 7,96 |
| 8е | 95,3 | 11,84 | 5,75 | 6,09 | 2,42 | 7,96 |
| 9а | 96,6 | 11,84 | 5,75 | 6,09 | 2,42 | 7,96 |
| 9б | 89,7 | 11,82 | 5,75 | 6,07 | 2,42 | 7,96 |
| 9в | 119 | 11,84 | 5,75 | 6,09 | 2,42 | 7,96 |
| 10а | 104 | 12,51 | 6,23 | 6,28 | 2,62 | 7,96 |
| 10б | 113 | 12,51 | 6,23 | 6,28 | 2,62 | 7,96 |
| 10в | 124 | 12,51 | 6,23 | 6,28 | 2,62 | 7,96 |
| 11а | 132 | 11,5 | 5,51 | 5,99 | 2,32 | 7,96 |
| 11б, 12б | 100 | 11,46 | 5,51 | 5,95 | 2,32 | 7,96 |
| 11в | 102 | 11,46 | 5,51 | 5,95 | 2,32 | 7,96 |
| 11г | 94,2 | 11,46 | 5,51 | 5,95 | 2,32 | 7,96 |
| 12а | 85 | 11,43 | 5,51 | 5,92 | 2,32 | 7,96 |
| 12д | 117 | 11,79 | 5,71 | 6,04 | 2,42 | 7,96 |

**Районная цена № 1-893**

Стенка ветрозащитная со скамьей, тип II

Масса сборных железобетонных конструкций — 1,7 т

*Измеритель — 1 стенка*

| Районы | Прямые затраты, руб. | Нормативная условно-чистая продукция, руб. | В том числе, руб. | | | Затраты труда рабочих, чел.-ч |
|---|---|---|---|---|---|---|
| | | | основная заработная плата рабочих | эксплуатация машин | | |
| | | | | всего | в том числе заработная плата рабочих, обслуживающих машины | |
| СТРОИТЕЛЬНЫЕ РАБОТЫ | | | | | | |
| 1а, 1ж, 3г | 90,2 | 11,91 | 6,17 | 5,74 | 2,05 | 10,4 |
| 1б, 1г, 1д, 5а | 96,8 | 11,93 | 6,17 | 5,76 | 2,05 | 10,4 |
| 1в | 95,4 | 11,93 | 6,17 | 5,76 | 2,05 | 10,4 |
| 1е | 101 | 11,93 | 6,17 | 5,76 | 2,05 | 10,4 |
| 2а | 102 | 13,6 | 7,4 | 6,2 | 2,46 | 10,4 |
| 2б, 7в, 8а, 12в | 112 | 13,16 | 7,09 | 6,07 | 2,36 | 10,4 |
| 2в | 131 | 13,6 | 7,4 | 6,2 | 2,46 | 10,4 |
| 2г | 109 | 15,27 | 8,63 | 6,64 | 2,87 | 10,4 |
| 3а—3в | 89,2 | 11,9 | 6,17 | 5,73 | 2,05 | 10,4 |
| 4, 6 | 93,7 | 11,91 | 6,17 | 5,74 | 2,05 | 10,4 |
| 5б | 113 | 11,97 | 6,17 | 5,8 | 2,05 | 10,4 |
| 7а, 11д | 106 | 13,15 | 7,09 | 6,06 | 2,36 | 10,4 |
| 7б, 7г | 95,8 | 13,15 | 7,09 | 6,06 | 2,36 | 10,4 |
| 8б | 98,1 | 13,15 | 7,09 | 6,06 | 2,36 | 10,4 |
| 8в | 107 | 13,58 | 7,4 | 6,18 | 2,46 | 10,4 |
| 8г, 11е | 107 | 13,16 | 7,09 | 6,07 | 2,36 | 10,4 |
| 8д, 12г | 103 | 13,56 | 7,4 | 6,16 | 2,46 | 10,4 |
| 8е, 12е | 104 | 13,6 | 7,4 | 6,2 | 2,46 | 10,4 |
| 9а | 106 | 13,6 | 7,4 | 6,2 | 2,46 | 10,4 |
| 9б | 98,8 | 13,58 | 7,4 | 6,18 | 2,46 | 10,4 |
| 9в | 128 | 13,6 | 7,4 | 6,2 | 2,46 | 10,4 |
| 10а | 114 | 14,41 | 8,02 | 6,39 | 2,67 | 10,4 |
| 10б | 122 | 14,41 | 8,02 | 6,39 | 2,67 | 10,4 |
| 10в | 133 | 14,41 | 8,02 | 6,39 | 2,67 | 10,4 |
| 11а | 142 | 13,19 | 7,09 | 6,1 | 2,36 | 10,4 |
| 11б, 12б | 110 | 13,15 | 7,09 | 6,06 | 2,36 | 10,4 |
| 11в | 111 | 13,15 | 7,09 | 6,06 | 2,36 | 10,4 |
| 11г | 104 | 13,15 | 7,09 | 6,06 | 2,36 | 10,4 |
| 12а | 94,4 | 13,12 | 7,09 | 6,03 | 2,36 | 10,4 |
| 12д | 126 | 13,54 | 7,4 | 6,14 | 2,46 | 10,4 |

**Районная цена № 1-894**

Стенка со шведской стенкой, тип III

Масса сборных железобетонных конструкций — 1,7 т

*Измеритель — 1 стенка*

| Районы | Прямые затраты, руб. | Нормативная условно-чистая продукция, руб. | В том числе, руб. | | | Затраты труда рабочих, чел.-ч |
|---|---|---|---|---|---|---|
| | | | основная заработная плата рабочих | эксплуатация машин | | |
| | | | | всего | в том числе заработная плата рабочих, обслуживающих машины | |
| **РАЗДЕЛ I. СТРОИТЕЛЬНЫЕ РАБОТЫ** | | | | | | |
| 1а, 1ж | 83,2 | 10,56 | 4,9 | 5,66 | 2,02 | 8,12 |
| 1б, 1г, 1д | 89,8 | 10,57 | 4,9 | 5,67 | 2,02 | 8,12 |
| 1в, 5а | 88,2 | 10,57 | 4,9 | 5,67 | 2,02 | 8,12 |
| 1е | 93,4 | 10,57 | 4,9 | 5,67 | 2,02 | 8,12 |
| 2а | 105 | 11,99 | 5,88 | 6,11 | 2,43 | 8,12 |
| 2б, 7в, 8а, 12в | 93,9 | 11,61 | 5,63 | 5,98 | 2,32 | 8,12 |
| 2в | 123 | 11,99 | 5,88 | 6,11 | 2,43 | 8,12 |
| 2г | 101 | 13,41 | 6,86 | 5,55 | 2,84 | 8,12 |
| 3 | 81,7 | 10,55 | 4,9 | 5,65 | 2,02 | 8,12 |
| 4, 6 | 85,7 | 10,56 | 4,9 | 5,66 | 2,02 | 8,12 |
| 5б | 105 | 10,61 | 4,9 | 5,71 | 2,02 | 8,12 |
| 7а, 11д, 11е | 98,2 | 11,6 | 5,63 | 5,97 | 2,32 | 8,12 |
| 7б, 7г | 88 | 11,6 | 5,63 | 5,97 | 2,32 | 8,12 |
| 8б | 90,4 | 11,6 | 5,63 | 5,97 | 2,32 | 8,12 |
| 8в | 99,3 | 11,97 | 5,88 | 6,09 | 2,43 | 8,12 |
| 8г | 99,2 | 11,62 | 5,63 | 5,99 | 2,32 | 8,12 |
| 8д, 12г, 12е | 95,4 | 11,96 | 5,88 | 6,08 | 2,43 | 8,12 |
| 8е | 96,6 | 11,99 | 5,88 | 6,11 | 2,43 | 8,12 |
| 9а | 97,8 | 11,99 | 5,88 | 6,11 | 2,43 | 8,12 |
| 9б | 90,9 | 11,97 | 5,88 | 6,09 | 2,43 | 8,12 |
| 9в | 120 | 11,99 | 5,88 | 6,11 | 2,43 | 8,12 |
| 10а | 106 | 12,67 | 6,37 | 6;3 | 2,63 | 8,12 |
| 10б | 114 | 12,67 | 6,37 | 6,3 | 2,63 | 8,12 |
| 10в | 125 | 12,67 | 6,37 | 6,3 | 2,63 | 8,12 |
| 11а | 133 | 11,64 | 5,63 | 6,01 | 2,32 | 8,12 |
| 11б, 12б | 101 | 11,6 | 5,63 | 5,97 | 2,32 | 8,12 |
| 11в | 103 | 11,6 | 5,63 | 5,97 | 2,32 | 8,12 |
| 11г | 95,4 | 11,6 | 5,63 | 5,97 | 2,32 | 8,12 |
| 12а | 86,2 | 11,57 | 5,63 | 5,94 | 2,32 | 8,12 |
| 12д | 118 | 11,93 | 5,88 | 6,05 | 2,43 | 8,12 |
| **РАЗДЕЛ II. МОНТАЖ МЕТАЛЛОКОНСТРУКЦИЙ** | | | | | | |
| 1, 3, 5 | 24,3 | 3,76 | 3,7 | 0,06 | 0,02 | 7,02 |
| 2а, 2в, 8в, 8д, 8е, 12г—12е | 25,2 | 4,5 | 4,44 | 0,06 | 0,02 | 7,02 |

*Продолжение*

| Районы | Прямые затраты, руб. | Нормативная условно-чистая продукция, руб. | В том числе, руб. | | | Затраты труда рабочих, чел.-ч |
|---|---|---|---|---|---|---|
| | | | основная заработная плата рабочих | эксплуатация машин | | |
| | | | | всего | в том числе заработная плата рабочих, обслуживающих машины | |
| 2б, 8а, 8б, 8г, 12а—12в | 25 | 4,31 | 4,25 | 0,06 | 0,02 | 7,02 |
| 2г | 26,2 | 5,25 | 5,18 | 0,07 | 0,03 | 7,02 |
| 4 | 24 | 3,76 | 3,7 | 0,06 | 0,02 | 7,02 |
| 6 | 24,7 | 3,76 | 3,7 | 0,06 | 0,02 | 7,02 |
| 7, 11 | 24,8 | 4,31 | 4,25 | 0,06 | 0,02 | 7,02 |
| 9 | 25,9 | 4,5 | 4,44 | 0,06 | 0,02 | 7,02 |
| 10 | 28,4 | 4,87 | 4,81 | 0,06 | 0,03 | 7,02 |

**Районная цена № 1-895**

Стенка для рисования, тип IV

Масса сборных железобетонных конструкций — 1,7 т

*Измеритель — 1 стенка*

| Районы | Прямые затраты, руб | Нормативная условно-чистая продукция, руб. | В том числе, руб. | | | Затраты труда рабочих, чел.-ч |
|---|---|---|---|---|---|---|
| | | | основная заработная плата рабочих | эксплуатация машин | | |
| | | | | всего | в том числе заработная плата рабочих, обслуживающих машины | |
| СТРОИТЕЛЬНЫЕ РАБОТЫ | | | | | | |
| 1а, 1ж, 3в | 94,1 | 11,55 | 5,89 | 5,66 | 2,02 | 9,88 |
| 1б, 1г, 1д, 5а | 101 | 11,57 | 5,89 | 5,68 | 2,02 | 9,88 |
| 1в | 99,1 | 11,57 | 5,89 | 5,68 | 2,02 | 9,88 |
| 1е | 105 | 11,57 | 5,89 | 5,68 | 2,02 | 9,88 |
| 2а | 116 | 13,19 | 7,07 | 6,12 | 2,43 | 9,88 |
| 2б, 7в, 8а, 12в | 106 | 12,76 | 6,78 | 5,98 | 2,33 | 9,88 |
| 2в | 135 | 13,19 | 7,07 | 6,12 | 2,43 | 9,88 |
| 2г | 114 | 14,8 | 8,25 | 6,55 | 2,84 | 9,88 |
| 3а, 3б, 3г | 93,1 | 11,54 | 5,89 | 5,65 | 2,02 | 9,88 |
| 4, 6 | 97,3 | 11,55 | 5,89 | 5,66 | 2,02 | 9,88 |
| 5б | 117 | 11,61 | 5,89 | 5,72 | 2,02 | 9,88 |
| 7а, 11д | 109 | 12,76 | 6,78 | 5,98 | 2,33 | 9,88 |
| 7б, 7г | 99,6 | 12,76 | 6,78 | 5,98 | 2,33 | 9,88 |
| 8б | 102 | 12,76 | 6,78 | 5,98 | 2,33 | 9,88 |
| 8в, 8с | 111 | 13,18 | 7,07 | 6,11 | 2,43 | 9,88 |
| 8г, 11е | 111 | 12,77 | 6,78 | 5,99 | 2,33 | 9,88 |
| 8д, 12г | 107 | 13,15 | 7,07 | 6,08 | 2,43 | 9,88 |
| 9а, 12е | 109 | 13,19 | 7,07 | 6,12 | 2,43 | 9,88 |

*Продолжение*

| Районы | Прямые затраты, руб. | Нормативная условно-чистая продукция, руб. | В том числе, руб | | | Затраты труда рабочих, чел.-ч |
|---|---|---|---|---|---|---|
| | | | основная заработная плата рабочих | эксплуатация машин | | |
| | | | | всего | в том числе заработная плата рабочих, обслуживающих машины | |
| 9б | 103 | 13,17 | 7,07 | 6,1 | 2,43 | 9,88 |
| 9в | 132 | 13,19 | 7,07 | 6,12 | 2,43 | 9,88 |
| 10а | 118 | 13,96 | 7,66 | 6,3 | 2,63 | 9,88 |
| 10б | 127 | 13,96 | 7,66 | 6,3 | 2,63 | 9,88 |
| 10в | 137 | 13,96 | 7,66 | 6,3 | 2,63 | 9,88 |
| 11а | 146 | 12,8 | 6,78 | 6,02 | 2,33 | 9,88 |
| 11б, 12б | 113 | 12,76 | 6,78 | 5,98 | 2,33 | 9,88 |
| 11в | 115 | 12,76 | 6,78 | 5,98 | 2,33 | 9,88 |
| 11г | 108 | 12,76 | 6,78 | 5,98 | 2,33 | 9,88 |
| 12а | 98,2 | 12,73 | 6,78 | 5,95 | 2,33 | 9,88 |
| 12д | 130 | 13,13 | 7,07 | 6,06 | 2,43 | 9,88 |

**Районная цена № 1-896**

Стенка с кольцом-мишенью, тип V
Масса сборных железобетонных конструкций — 1,7 т

*Измеритель — 1 стенка*

| Районы | Прямые затраты, руб. | Нормативная условно-чистая продукция, руб. | В том числе, руб. | | | Затраты труда рабочих, чел.-ч |
|---|---|---|---|---|---|---|
| | | | основная заработная плата рабочих | эксплуатация машин | | |
| | | | | всего | в том числе заработная плата рабочих, обслуживающих машины | |
| СТРОИТЕЛЬНЫЕ РАБОТЫ | | | | | | |
| 1а, 1ж | 82,6 | 10,54 | 4,89 | 5,65 | 2,02 | 8,11 |
| 1б, 1г, 1д | 89,2 | 10,55 | 4,89 | 5,66 | 2,02 | 8,11 |
| 1в, 5а | 87,6 | 10,55 | 4,89 | 5,66 | 2,02 | 8,11 |
| 1е | 92,9 | 10,55 | 4,89 | 5,66 | 2,02 | 8,11 |
| 2а | 104 | 11,96 | 5,86 | 6,1 | 2,43 | 8,11 |
| 2б, 7в, 8а, 12в | 93,3 | 11,59 | 5,62 | 5,97 | 2,32 | 8,11 |
| 2в | 122 | 11,96 | 5,86 | 6,1 | 2,43 | 8,11 |
| 2г | 100 | 13,37 | 6,84 | 6,53 | 2,83 | 8,11 |
| 3 | 81,2 | 10,53 | 4,89 | 5,64 | 2,02 | 8,11 |
| 4, 6 | 85,1 | 10,54 | 4,89 | 5,65 | 2,02 | 8,11 |
| 5б | 105 | 10,59 | 4,89 | 5,7 | 2,02 | 8,11 |
| 7а, 11д, 11е | 97,6 | 11,58 | 5,62 | 5,96 | 2,32 | 8,11 |
| 7б, 7г | 87,5 | 11,58 | 5,62 | 5,96 | 2,32 | 8,11 |
| 8б | 89,8 | 11,58 | 5,62 | 5,96 | 2,32 | 8,11 |

*Продолжение*

| Районы | Прямые затраты, руб. | Нормативная условно-чистая продукция, руб | В том числе, руб. | | | Затраты труда рабочих, чел.-ч |
|---|---|---|---|---|---|---|
| | | | основная заработная плата рабочих | эксплуатация машин | | |
| | | | | всего | в том числе заработная плата рабочих обслуживающих машины | |
| 8в | 98,7 | 11,94 | 5,86 | 6,08 | 2,43 | 8,11 |
| 8г | 98,6 | 11,6 | 5,62 | 5,98 | 2,32 | 8,11 |
| 8д, 12г, 12е | 94,7 | 11,93 | 5,86 | 6,07 | 2,43 | 8,11 |
| 8е | 95,9 | 11,96 | 5,86 | 6,1 | 2,43 | 8,11 |
| 9а | 97,2 | 11,96 | 5,86 | 6,1 | 2,43 | 8,11 |
| 9б | 90,3 | 11,94 | 5,86 | 6,08 | 2,43 | 8,11 |
| 9в | 120 | 11,96 | 5,86 | 6,1 | 2,43 | 8,11 |
| 10а | 105 | 12,63 | 6,35 | 6,28 | 2,63 | 8,11 |
| 10б | 114 | 12,63 | 6,35 | 6,28 | 2,63 | 8,11 |
| 10в | 124 | 12,63 | 6,35 | 6,28 | 2,63 | 8,11 |
| 11а | 133 | 11,62 | 5,62 | 6 | 2,32 | 8,11 |
| 11б, 12б | 101 | 11,58 | 5,62 | 5,96 | 2,32 | 8,11 |
| 11в | 102 | 11,58 | 5,62 | 5,96 | 2,32 | 8,11 |
| 11г | 94,8 | 11,58 | 5,62 | 5,96 | 2,32 | 8,11 |
| 12а | 85,6 | 11,55 | 5,62 | 5,93 | 2,32 | 8,11 |
| 12д | 117 | 11,9 | 5,86 | 6,04 | 2,43 | 8,11 |

**Районная цена № 1-897**

Стенка гимнастическая, тип I

*Измеритель — 1 стенка*

| Районы | Прямые затраты, руб. | Нормативная условно-чистая продукция, руб. | В том числе, руб | | | Затраты труда рабочих, чел.-ч |
|---|---|---|---|---|---|---|
| | | | основная заработная плата рабочих | эксплуатация машин | | |
| | | | | всего | в том числе заработная плата рабочих, обслуживающих машины | |
| РАЗДЕЛ I. СТРОИТЕЛЬНЫЕ РАБОТЫ | | | | | | |
| 1а, 1ж, 3, 6б | 15,7 | 2,46 | 1,08 | 1,38 | 0,5 | 1,82 |
| 1б, 1г, 1е | 16,4 | 2,47 | 1,08 | 1,39 | 0,5 | 1,82 |
| 1в, 4а—5а, 6а | 16 | 2,46 | 1,08 | 1,38 | 0,5 | 1,82 |
| 1д | 16,6 | 2,47 | 1,08 | 1,39 | 0,5 | 1,82 |
| 2а | 17,9 | 2,8 | 1,3 | 1,5 | 0,6 | 1,82 |
| 2б, 8а, 8г, 11г | 16,8 | 2,71 | 1,24 | 1,47 | 0,58 | 1,82 |
| 2в, 9в | 20 | 2,8 | 1,3 | 1,5 | 0,6 | 1,82 |
| 2г | 17,8 | 3,11 | 1,51 | 1,6 | 0,71 | 1,82 |
| 5б | 18,4 | 2,48 | 1,08 | 1,4 | 0,5 | 1,82 |
| 6в | 16,9 | 2,47 | 1,08 | 1,39 | 0,5 | 1,82 |
| 7, 8б | 16,4 | 2,7 | 1,24 | 1,46 | 0,58 | 1,82 |

*Продолжение*

| Районы | Прямые затраты, руб. | Нормативная условно-чистая продукция, руб. | В том числе, руб. | | | Затраты труда рабочих, чел.-ч |
|---|---|---|---|---|---|---|
| | | | основная заработная плата рабочих | эксплуатация машин | | |
| | | | | всего | в том числе заработная плата рабочих, обслуживающих машины | |
| 8в | 17,5 | 2,79 | 1,3 | 1,49 | 0,6 | 1,82 |
| 8д—9а, 12г, 12е | 17,1 | 2,79 | 1,3 | 1,49 | 0,6 | 1,82 |
| 9б | 16,6 | 2,79 | 1,3 | 1,49 | 0,6 | 1,82 |
| 10а | 17,4 | 2,94 | 1,4 | 1,54 | 0,65 | 1,82 |
| 10б | 19,5 | 2,94 | 1,4 | 1,54 | 0,65 | 1,82 |
| 10в | 20,8 | 2,94 | 1,4 | 1,54 | 0,65 | 1,82 |
| 11а | 22,2 | 2,71 | 1,24 | 1,47 | 0,58 | 1,82 |
| 11б, 12б | 17,6 | 2,7 | 1,24 | 1,46 | 0,58 | 1,82 |
| 11в, 11д, 11е, 12в | 17,1 | 2,7 | 1,24 | 1,46 | 0,58 | 1,82 |
| 12а | 16,1 | 2,7 | 1,24 | 1,46 | 0,58 | 1,82 |
| 12д | 19,5 | 2,78 | 1,3 | 1,48 | 0,6 | 1,82 |
| РАЗДЕЛ II. МОНТАЖ МЕТАЛЛОКОНСТРУКЦИЙ | | | | | | |
| 1, 3, 5 | 22 | 3,41 | 3,36 | 0,05 | 0,02 | 6,37 |
| 2а, 2в, 8в, 8д, 8е, 12г—12е | 22,9 | 4,09 | 4,03 | 0,06 | 0,02 | 6,37 |
| 2б, 8а, 8б, 8г, 12а—12в | 22,7 | 3,92 | 3,86 | 0,06 | 0,02 | 6,37 |
| 2г | 23,8 | 4,76 | 4,7 | 0,06 | 0,03 | 6,37 |
| 4 | 21,7 | 3,41 | 3,36 | 0,05 | 0,02 | 6,37 |
| 6 | 22,4 | 3,41 | 3,36 | 0,05 | 0,02 | 6,37 |
| 7, 11 | 22,5 | 3,92 | 3,86 | 0,06 | 0,02 | 6,37 |
| 9 | 23,5 | 4,09 | 4,03 | 0,06 | 0,02 | 6,37 |
| 10 | 25,8 | 4,42 | 4,36 | 0,06 | 0,02 | 6,37 |

**Районная цена № 1-398**

Стенка гимнастическая, тип II

*Масса сборных железобетонных конструкций* — 1,7 т

*Измеритель — 1 стенка*

| Районы | Прямые затраты, руб. | Нормативная условно-чистая продукция, руб. | В том числе, руб. | | | Затраты труда рабочих, чел.-ч |
|---|---|---|---|---|---|---|
| | | | основная заработная плата рабочих | эксплуатация машин | | |
| | | | | всего | в том числе заработная плата рабочих, обслуживающих машины | |
| РАЗДЕЛ I. СТРОИТЕЛЬНЫЕ РАБОТЫ | | | | | | |
| 1а, 1ж, 3, 6б | 106 | 17,31 | 12,6 | 4,71 | 1,71 | 21,1 |
| 1б | 114 | 17,36 | 12,6 | 4,76 | 1,71 | 21,1 |

*Продолжение*

| Районы | Прямые затраты, руб. | Нормативная условно-чистая продукция, руб. | В том числе, руб. | | | Затраты труда рабочих, чел.-ч |
|---|---|---|---|---|---|---|
| | | | основная заработная плата рабочих | эксплуатация машин | | |
| | | | | всего | в том числе заработная плата рабочих, обслуживающих машины | |
| 1в, 4а—5а, 6а | 109 | 17,33 | 12,6 | 4,73 | 1,71 | 21,1 |
| 1г, 1е | 112 | 17,36 | 12,6 | 4,76 | 1,71 | 21,1 |
| 1д | 116 | 17,36 | 12,6 | 4,76 | 1,71 | 21,1 |
| 2а | 128 | 20,39 | 15,2 | 5,19 | 2,06 | 21,1 |
| 2б, 8а | 116 | 19,56 | 14,5 | 5,06 | 1,96 | 21,1 |
| 2в | 149 | 20,39 | 15,2 | 5,19 | 2,06 | 21,1 |
| 2г | 126 | 23,3 | 17,7 | 5,6 | 2,4 | 21,1 |
| 5б | 129 | 17,46 | 12,6 | 4,86 | 1,71 | 21,1 |
| 6в | 118 | 17,36 | 12,6 | 4,76 | 1,71 | 21,1 |
| 7, 8б | 114 | 19,54 | 14,5 | 5,04 | 1,96 | 21,1 |
| 8в | 124 | 20,34 | 15,2 | 5,14 | 2,06 | 21,1 |
| 8г, 11в—11д, 12в | 119 | 19,51 | 14,5 | 5,01 | 1,96 | 21,1 |
| 8д, 8е, 12г | 119 | 20,32 | 15,2 | 5,12 | 2,06 | 21,1 |
| 9а | 121 | 20,39 | 15,2 | 5,19 | 2,06 | 21,1 |
| 9б | 114 | 20,34 | 15,2 | 5,14 | 2,06 | 21,1 |
| 9в, 12д | 144 | 20,32 | 15,2 | 5,12 | 2,06 | 21,1 |
| 10а | 122 | 21,72 | 16,4 | 5,32 | 2,23 | 21,1 |
| 10б | 142 | 21,72 | 16,4 | 5,32 | 2,23 | 21,1 |
| 10в | 152 | 21,72 | 16,4 | 5,32 | 2,23 | 21.1 |
| 11а | 162 | 19,6 | 14,5 | 5,1 | 1,96 | 21,1 |
| 11б, 12б | 124 | 19,52 | 14,5 | 5,02 | 1,96 | 21,1 |
| 11е | 121 | 19,52 | 14,5 | 5,02 | 1,96 | 21,1 |
| 12а | 110 | 19,46 | 14,5 | 4,96 | 1,96 | 21,1 |
| 12е | 120 | 20,39 | 15,2 | 5,19 | 2,06 | 21,1 |

## РАЗДЕЛ II. МОНТАЖ МЕТАЛЛОКОНСТРУКЦИЙ

| | | | | | | |
|---|---|---|---|---|---|---|
| 1, 3, 5 | 84,2 | 13 | 12,8 | 0,2 | 0,07 | 24,3 |
| 2а, 2в, 8в, 8д, 8е, 12г—12е | 87,4 | 15,62 | 15,4 | 0,22 | 0,08 | 24,3 |
| 2б, 8а, 8б, 8г, 12а—12в | 86,7 | 14,91 | 14,7 | 0,21 | 0,08 | 24,3 |
| 2г | 90,9 | 18,13 | 17,9 | 0,23 | 0,1 | 24,3 |
| 4 | 83 | 13 | 12,8 | 0,2 | 0,07 | 24,3 |
| 6 | 85,4 | 13 | 12,8 | 0,2 | 0,07 | 24,3 |
| 7, 11 | 85,7 | 14,91 | 14,7 | 0,21 | 0,08 | 24,3 |
| 9 | 89,7 | 15,62 | 15,4 | 0,22 | 0,08 | 24,3 |
| 10 | 98,4 | 16,82 | 16,6 | 0,22 | 0,09 | 24,3 |

## Районная цена № 1-899

Стенка шведская
Масса сборных железобетонных конструкций — 0,8 т

*Измеритель — 1 стенка*

| Районы | Прямые затраты, руб. | Нормативная условно-чистая продукция, руб. | В том числе, руб. | | | Затраты труда рабочих, чел.-ч |
|---|---|---|---|---|---|---|
| | | | основная заработная плата рабочих | эксплуатация машин | | |
| | | | | всего | в том числе заработная плата рабочих, обслуживающих машины | |
| **РАЗДЕЛ I. СТРОИТЕЛЬНЫЕ РАБОТЫ** | | | | | | |
| 1а, 1ж, 3в, 3г | 34 | 5,63 | 3,44 | 2,19 | 0,79 | 5,74 |
| 1б | 37,3 | 5,64 | 3,44 | 2,2 | 0,79 | 5,74 |
| 1в, 4а—5а | 35,4 | 5,63 | 3,44 | 2,19 | 0,79 | 5,74 |
| 1г, 1е | 36,7 | 5,64 | 3,44 | 2,2 | 0,79 | 5,74 |
| 1д | 38,1 | 5,64 | 3,44 | 2,2 | 0,79 | 5,74 |
| 2а | 42,9 | 6,53 | 4,13 | 2,4 | 0,95 | 5,74 |
| 2б, 8а | 38,3 | 6,3 | 3,96 | 2,34 | 0,91 | 5,74 |
| 2в | 51,7 | 6,53 | 4,13 | 2,4 | 0,95 | 5,74 |
| 2г | 42 | 7,4 | 4,82 | 2,58 | 1,11 | 5,74 |
| 3а, 3б | 33,6 | 5,61 | 3,44 | 2,17 | 0,79 | 5,74 |
| 5б | 42,9 | 5,68 | 3,44 | 2,24 | 0,79 | 5,74 |
| 6а, 6б | 34,7 | 5,63 | 3,44 | 2,19 | 0,79 | 5,74 |
| 6в | 39 | 5,64 | 3,44 | 2,2 | 0,79 | 5,74 |
| 7а, 7в, 8б | 37,1 | 6,29 | 3,96 | 2,33 | 0,91 | 5,74 |
| 7б, 7г | 36,6 | 6,28 | 3,96 | 2,32 | 0,91 | 5,74 |
| 8в | 41,3 | 6,51 | 4,13 | 2,38 | 0,95 | 5,74 |
| 8г, 11г, 11д, 12в | 39,1 | 6,28 | 3,96 | 2,32 | 0,95 | 5,74 |
| 8д | 38,5 | 6,51 | 4,13 | 2,38 | 0,95 | 5,74 |
| 8е, 12г | 39,1 | 6,5 | 4,13 | 2,37 | 0,95 | 5,74 |
| 9а | 40,3 | 6,53 | 4,13 | 2,4 | 0,95 | 5,74 |
| 9б | 36,6 | 6,51 | 4,13 | 2,38 | 0,95 | 5,74 |
| 9в | 49 | 6,53 | 4,13 | 2,4 | 0,95 | 5,74 |
| 10а | 40,5 | 6,93 | 4,47 | 2,46 | 1,03 | 5,74 |
| 10б | 48,3 | 6,93 | 4,47 | 2,46 | 1,03 | 5,74 |
| 10в | 52,2 | 6,93 | 4,47 | 2,46 | 1,03 | 5,74 |
| 11а | 55,3 | 6,32 | 3,96 | 2,36 | 0,91 | 5,74 |
| 11б, 12б | 41,7 | 6,28 | 3,96 | 2,32 | 0,91 | 5,74 |
| 11в, 11е | 39,8 | 6,28 | 3,96 | 2,32 | 0,91 | 5,74 |
| 12а | 35,5 | 6,26 | 3,96 | 2,3 | 0,91 | 5,74 |
| 12д | 49,6 | 6,47 | 4,13 | 2,34 | 0,95 | 5,74 |
| 12е | 39,7 | 6,53 | 4,13 | 2,4 | 0,95 | 5,74 |
| **РАЗДЕЛ II. МОНТАЖ МЕТАЛЛОКОНСТРУКЦИЙ** | | | | | | |
| 1, 3, 5 | 69,8 | 10,77 | 10,6 | 0,17 | 0,06 | 20,2 |
| 2а, 2в, 8в, 8д, 8е, 12г—12е | 72,4 | 12,88 | 12,7 | 0,18 | 0,07 | 20,2 |

*Продолжение*

| Районы | Прямые затраты, руб | Нормативная условно-чистая продукция, руб. | В том числе, руб | | | Затраты труда рабочих, чел.-ч |
|---|---|---|---|---|---|---|
| | | | основная заработная плата рабочих | эксплуатация машин | | |
| | | | | всего | в том числе заработная плата рабочих, обслуживающих машины | |
| 2б, 8а, 8б, 8г, 12а—12в | 71,8 | 12,38 | 12,2 | 0,18 | 0,07 | 20,2 |
| 2г | 75,4 | 15,09 | 14,9 | 1,19 | 0,08 | 20,2 |
| 4 | 68,8 | 10,77 | 10,6 | 1,17 | 0,06 | 20,2 |
| 6 | 70,8 | 10,77 | 10,6 | 1,17 | 0,06 | 20,2 |
| 7, 11 | 71,1 | 12,38 | 12,2 | 1,18 | 0,07 | 20,2 |
| 9 | 74,3 | 12,88 | 12,7 | 0,18 | 0,07 | 20,2 |
| 10 | 81,6 | 13,99 | 13,8 | 0,19 | 0,07 | 20,2 |

## 49. СТОЙКА БАСКЕТБОЛЬНАЯ

**Районная цена № 1-900**

Стойка баскетбольная, тип I

*Измеритель — 1 стойка*

| Районы | Прямые затраты, руб. | Нормативная условно-чистая продукция, руб | В том числе, руб | | | Затраты труда рабочих, чел.-ч |
|---|---|---|---|---|---|---|
| | | | основная заработная плата рабочих | эксплуатация машин | | |
| | | | | всего | в том числе заработная плата рабочих, обслуживающих машины | |
| **РАЗДЕЛ I. СТРОИТЕЛЬНЫЕ РАБОТЫ** | | | | | | |
| 1а, 1ж, 3 | 44,4 | 12,7 | 7,73 | 4,97 | 1,78 | 13,8 |
| 1б, 1г, 1е | 46,6 | 12,72 | 7,73 | 4,99 | 1,78 | 13,8 |
| 1в, 4а—5а, 6а, 6б | 45,3 | 12,71 | 7,73 | 4,98 | 1,78 | 13,8 |
| 1д | 47,4 | 12,72 | 7,73 | 4,99 | 1,78 | 13,8 |
| 2а | 52,2 | 14,66 | 9,28 | 5,38 | 2,13 | 13,8 |
| 2б, 8а, 8г, 11г | 48,8 | 14,16 | 8,89 | 5,27 | 2,04 | 13,8 |
| 2в | 58,6 | 14,66 | 9,28 | 5,38 | 2,13 | 13,8 |
| 2г | 53 | 16,55 | 10,8 | 5,75 | 2,49 | 13,8 |
| 5б | 51,6 | 12,75 | 7,73 | 5,02 | 1,78 | 13,8 |
| 6в | 48,2 | 12,72 | 7,73 | 4,99 | 1,78 | 13,8 |
| 7, 8б | 47,6 | 14,15 | 8,89 | 5.26 | 2,04 | 13,8 |
| 8в | 51 | 14,64 | 9,28 | 5,36 | 2,13 | 13,8 |
| 8д, 12г | 49,5 | 14,62 | 9,28 | 5,34 | 2,13 | 13,8 |
| 8е, 9а, 12е | 50,2 | 14,66 | 9,28 | 5,38 | 2,13 | 13,8 |

*Продолжение*

| Районы | Прямые затраты, руб | Нормативная условно чистая продукция, руб | В том числе, руб | | | Затраты труда рабочих, чел-ч |
|---|---|---|---|---|---|---|
| | | | основная заработная плата рабочих | эксплуатация машин | | |
| | | | | всего | в том числе заработная плата рабочих, обслуживающих машины | |
| 9б | 48 | 14,64 | 9,28 | 5,36 | 2,13 | 13,8 |
| 9в, 12д | 57,2 | 14,63 | 9,28 | 5,35 | 2,13 | 13,8 |
| 10а | 51,4 | 15,54 | 10 | 5,54 | 2,31 | 13,8 |
| 10б | 57,4 | 15,54 | 10 | 5,54 | 2,31 | 13,8 |
| 10в | 60,5 | 15,54 | 10 | 5,54 | 2,31 | 13,8 |
| 11а | 62,6 | 14,17 | 8,89 | 5,28 | 2,04 | 13,8 |
| 11б, 12б | 51,1 | 14,15 | 8,89 | 5,26 | 2,04 | 13,8 |
| 11в, 11д, 11е, 12в | 49,6 | 14,14 | 8,89 | 5,25 | 2,04 | 13,8 |
| 12а | 46,6 | 14,13 | 8,89 | 5,24 | 2,04 | 13,8 |
| РАЗДЕЛ II МОНТАЖ МЕТАЛЛОКОНСТРУКЦИЙ | | | | | | |
| 1, 3, 5 | 74,3 | 11,48 | 11,3 | 0,18 | 0,06 | 21,4 |
| 2а, 2в, 8в, 8д, 8е, 12г—12е | 77,1 | 13,79 | 13,6 | 0,19 | 0,07 | 21,4 |
| 2б, 8а, 8б, 8г, 12а—12в | 76,5 | 13,19 | 13 | 0,19 | 0,07 | 21,4 |
| 2г | 80,2 | 16 | 15,8 | 0,2 | 0,09 | 21,4 |
| 4 | 73,2 | 11,48 | 11,3 | 0,18 | 0,06 | 21,4 |
| 6 | 75,4 | 11,48 | 11,3 | 0,18 | 0,06 | 21,4 |
| 7, 11 | 75,6 | 13,19 | 13 | 0,19 | 0,07 | 21,4 |
| 9 | 79,1 | 13,79 | 13,6 | 0,19 | 0,07 | 21,4 |
| 10 | 86,8 | 14,9 | 14,7 | 0,2 | 0,08 | 21,4 |

## 50. СТОЙКИ ВОЛЕЙБОЛЬНЫЕ

**Районная цена № 1-901**

Стойки волейбольные

*Измеритель — 1 стойка*

| Районы | Прямые затраты, руб | Нормативная условно чистая продукция, руб. | В том числе, руб | | | Затраты труда рабочих, чел-ч |
|---|---|---|---|---|---|---|
| | | | основная заработная плата рабочих | эксплуатация машин | | |
| | | | | всего | в том числе заработная плата рабочих, обслуживающих машины | |
| РАЗДЕЛ I СТРОИТЕЛЬНЫЕ РАБОТЫ | | | | | | |
| 1а, 1в, 3б—4б | 75,6 | 4,12 | 3,02 | 1,1 | 0,34 | 5,3 |
| 1б | 79,4 | 4,15 | 3,02 | 1,13 | 0,34 | 5,3 |
| 1г, 1д, 5а, 6а, 6б | 76,9 | 4,12 | 3,02 | 1,1 | 0,34 | 5,3 |

*Продолжение*

| Районы | Прямые затраты, руб | Нормативная условно-чистая продукция, руб. | В том числе, руб. | | | Затраты труда рабочих, чел.-ч |
|---|---|---|---|---|---|---|
| | | | основная заработная плата рабочих | эксплуатация машин | | |
| | | | | всего | в том числе заработная плата рабочих, обслуживающих машины | |
| 1е, 6в | 78,4 | 4,15 | 3,02 | 1,13 | 0,34 | 5,3 |
| 1ж | 72,9 | 4,1 | 3,02 | 1,08 | 0,34 | 5,3 |
| 2а, 8в, 9а, 9в | 81,3 | 4,89 | 3,63 | 1,26 | 0,41 | 5,3 |
| 2б | 78,3 | 4,74 | 3,48 | 1,26 | 0,39 | 5,3 |
| 2в | 87,2 | 4,91 | 3,63 | 1,28 | 0,41 | 5,3 |
| 2г | 85 | 5,64 | 4,23 | 1,41 | 0,48 | 5,3 |
| 3а | 75,1 | 4,05 | 3,02 | 1,03 | 0,34 | 5,3 |
| 5б | 75,6 | 4,24 | 3,02 | 1,22 | 0,34 | 5,3 |
| 7а, 7б, 7г, 8а, 12б, 12в | 76,1 | 4,63 | 3,48 | 1,15 | 0,39 | 5,3 |
| 7в | 82,6 | 4,7 | 3,48 | 1,22 | 0,39 | 5,3 |
| 8б | 80 4 | 4,66 | 3,48 | 1,18 | 0,39 | 5,3 |
| 8г | 93,1 | 4,7 | 3,48 | 1,22 | 0,39 | 5,3 |
| 8д, 9б | 78,9 | 4,87 | 3,63 | 1,24 | 0,41 | 5,3 |
| 8е | 91,4 | 4,91 | 3,63 | 1,28 | 0,41 | 5,3 |
| 10а, 10в | 83,2 | 5,2 | 3,93 | 1,27 | 0,45 | 5,3 |
| 10б | 84,4 | 5,2 | 3,93 | 1,27 | 0,45 | 5,3 |
| 11а | 84,2 | 4,74 | 3,48 | 1,26 | 0,39 | 5,3 |
| 11б—11е | 78,6 | 4,66 | 3,48 | 1,18 | 0,39 | 5,3 |
| 12а | 75,2 | 4,6 | 3,48 | 1,12 | 0,39 | 5,3 |
| 12г | 77,4 | 4,79 | 3,63 | 1,16 | 0,41 | 5,3 |
| 12д | 78,3 | 4,79 | 3,63 | 1,16 | 0,41 | 5,3 |
| 12е | 85 | 4,91 | 3,63 | 1,28 | 0,41 | 5,3 |

## РАЗДЕЛ II. МОНТАЖ МЕТАЛЛОКОНСТРУКЦИЙ

| | | | | | | |
|---|---|---|---|---|---|---|
| 1, 3, 5 | 39,2 | 6,05 | 5,96 | 0,09 | 0,03 | 11,3 |
| 2а, 2в, 8в, 8д, 8е, 12г—12е | 40,7 | 7,25 | 7,15 | 0,1 | 0,04 | 11,3 |
| 2б, 8а, 8б, 8г, 12а—12в | 40,3 | 6,95 | 6,85 | 0,1 | 0,04 | 11,3 |
| 2г | 42,3 | 8,45 | 8,34 | 0,11 | 0,05 | 11,3 |
| 4 | 38,6 | 6,05 | 5,96 | 0,09 | 0,03 | 11,3 |
| 6 | 39,7 | 6,05 | 5,96 | 0,09 | 0,03 | 11,3 |
| 7, 11 | 39,9 | 6,95 | 6,85 | 0,1 | 0,04 | 11,3 |
| 9 | 41,7 | 7,25 | 7,15 | 0,1 | 0,04 | 11,3 |
| 10 | 45,8 | 7,85 | 7,75 | 0,1 | 0,04 | 11,3 |

# 51. СТОЛЫ ДЛЯ ИГР, РАЗНЫЕ

**Районная цена № 1-902**

*Стол со стульями, тип 1*

*Измеритель — 1 стол*

| Районы | Прямые затраты, руб. | Нормативная условно-чистая продукция, руб. | В том числе, руб. | | | Затраты труда рабочих, чел.-ч |
|---|---|---|---|---|---|---|
| | | | основная заработная плата рабочих | эксплуатация машин | | |
| | | | | всего | в том числе заработная плата рабочих, обслуживающих машины | |
| **СТРОИТЕЛЬНЫЕ РАБОТЫ** | | | | | | |
| 1а, 1б, 1г—1ж, 3а—3в | 61 | 15,9 | 14,8 | 1,1 | 0,34 | 26,5 |
| 1в, 5а | 62,5 | 15,9 | 14,8 | 1,1 | 0,34 | 26,5 |
| 2а, 2в, 8в, 8д | 64 | 18,87 | 17,7 | 1,17 | 0,41 | 26,5 |
| 2б, 7а—7в, 8б, 8г | 63,3 | 18,16 | 17 | 1,16 | 0,39 | 26,5 |
| 2г | 68,7 | 21,94 | 20,7 | 1,24 | 0,48 | 26,5 |
| 3г—4б, 5б | 66,9 | 15,9 | 14,8 | 1,1 | 0,34 | 26,5 |
| 6 | 72,9 | 15,9 | 14,8 | 1,1 | 0,34 | 26,5 |
| 7г, 8а | 64,8 | 18,16 | 17 | 1,16 | 0,39 | 26,5 |
| 8е—9в | 65,3 | 18,87 | 17,7 | 1,17 | 0,41 | 26,5 |
| 10 | 66,5 | 20,41 | 19,2 | 1,21 | 0,44 | 26,5 |
| 11а—12в | 75,2 | 18,16 | 17 | 1,16 | 0,39 | 26,5 |
| 12г—12е | 76 | 18,87 | 17,7 | 1,17 | 0,41 | 26,5 |

**Районная цена № 1-903**

Стол со стульями, тип 2

*Измеритель — 1 стол*

| Районы | Прямые затраты, руб. | Нормативная условно-чистая продукция, руб. | В том числе, руб. | | | Затраты труда рабочих, чел.-ч |
|---|---|---|---|---|---|---|
| | | | основная заработная плата рабочих | эксплуатация машин | | |
| | | | | всего | в том числе заработная плата рабочих, обслуживающих машины | |
| **СТРОИТЕЛЬНЫЕ РАБОТЫ** | | | | | | |
| 1а | 38,3 | 6,88 | 6,35 | 0,53 | 0,16 | 11,3 |
| 1б, 1е, 3г—4б, 5б | 41,2 | 6,88 | 6,35 | 0,53 | 0,16 | 11,3 |
| 1в—1д, 5а | 40,1 | 6,88 | 6,35 | 0,53 | 0,16 | 11,3 |
| 1ж | 37,7 | 6,88 | 6,35 | 0,53 | 0,16 | 11,3 |

*Продолжение*

| Районы | Прямые затраты, руб | Нормативная условно чистая продукция, руб | В том числе, руб | | | Затраты труда рабочих, чел.-ч |
|---|---|---|---|---|---|---|
| | | | основная заработная плата рабочих | эксплуатация машин | | |
| | | | | всего | в том числе заработная плата рабочих, обслуживающих машины | |
| 2а, 8в, 9а | 43,5 | 8,18 | 7,62 | 0,56 | 0,19 | 11,3 |
| 2б | 41,4 | 7,85 | 7,3 | 0,55 | 0,18 | 11,3 |
| 2в | 47,4 | 8,18 | 7,62 | 0,56 | 0,19 | 11,3 |
| 2г | 49,3 | 9,48 | 8,89 | 0,59 | 0,22 | 11,3 |
| 3а—3в | 38,9 | 6,88 | 6,35 | 0,53 | 0,16 | 11,3 |
| 6а, 6б | 43,9 | 6,88 | 6,35 | 0,53 | 0,16 | 11,3 |
| 6в | 44,7 | 6,88 | 6,35 | 0,53 | 0,16 | 11,3 |
| 7а, 7б, 7г | 39,9 | 7,85 | 7,3 | 0,55 | 0,18 | 11,3 |
| 7в, 12в | 44 | 7,85 | 7,3 | 0,55 | 0,18 | 11,3 |
| 8а | 40,7 | 7,85 | 7,3 | 0,55 | 0,18 | 11,3 |
| 8б, 12а, 12б | 42,6 | 7,85 | 7,3 | 0,55 | 0,18 | 11,3 |
| 8г | 51,1 | 7,85 | 7,3 | 0,55 | 0,18 | 11,3 |
| 8д | 41,5 | 8,18 | 7,62 | 0,56 | 0,19 | 11,3 |
| 8е | 51,2 | 8,18 | 7,62 | 0,56 | 0,19 | 11,3 |
| 9б | 42,3 | 8,18 | 7,62 | 0,56 | 0,19 | 11,3 |
| 9в, 12г | 44,2 | 8,18 | 7,62 | 0,56 | 0,19 | 11,3 |
| 10а, 10в | 45,4 | 8,82 | 8,25 | 0,57 | 0,21 | 11,3 |
| 10б | 46,1 | 8,82 | 8,25 | 0,57 | 0,21 | 11,3 |
| 11а | 48,6 | 7,85 | 7,3 | 0,55 | 0,18 | 11,3 |
| 11б—11е | 45,6 | 7,85 | 7,3 | 0,55 | 0,18 | 11,3 |
| 12д | 44,9 | 8,18 | 7,62 | 0,56 | 0,19 | 11,3 |
| 12е | 50,2 | 8,18 | 7,62 | 0,56 | 0,19 | 11,3 |

**Районная цена № 1-904**

Стол с раздвижными скамьями, тип 3

*Измеритель — 1 стол*

| Районы | Прямые затраты, руб | Нормативная условно чистая продукция, руб | В том числе, руб | | | Затраты труда рабочих чел.-ч |
|---|---|---|---|---|---|---|
| | | | основная заработная плата рабочих | эксплуатация машин | | |
| | | | | в его | в том числе заработная плата рабочих обслуживающих машины | |
| СТРОИТЕЛЬНЫЕ РАБОТЫ | | | | | | |
| 1а, 1б, 1г—1ж, 3а—3в | 50,9 | 13,28 | 12,4 | 0,88 | 0,27 | 22,2 |
| 1в, 5а | 52,1 | 13,28 | 12,4 | 0,88 | 0,27 | 22,2 |

*Продолжение*

| Районы | Прямые затраты, руб | Нормативная условно чистая продукция, руб | В том числе, руб | | | Затраты труда рабочих чел ч |
|---|---|---|---|---|---|---|
| | | | основная заработная плата рабочих | эксплуатация машин | | |
| | | | | всего | в том числе заработная плата рабочих, обслуживающих машины | |
| 2а, 2в, 8в, 8д | 53,5 | 15,84 | 14,9 | 0,94 | 0,33 | 22,2 |
| 2б, 7а—7в, 8б, 8г | 52,8 | 15,23 | 14,3 | 0,93 | 0,31 | 22,2 |
| 2г | 57,4 | 18,39 | 17,4 | 0,99 | 0,38 | 22,2 |
| 3г—4б, 5б | 55,6 | 13,28 | 12,4 | 0,88 | 0,27 | 22,2 |
| 6 | 60,4 | 13,28 | 12,4 | 0,88 | 0,27 | 22,2 |
| 7г, 8а | 54 | 15,23 | 14,3 | 0,93 | 0,31 | 22,2 |
| 8с—9в | 54,6 | 15,84 | 14,9 | 0,94 | 0,33 | 22,2 |
| 10 | 55,6 | 17,17 | 16,2 | 0,97 | 0,35 | 22,2 |
| 11а—12в | 62,4 | 15,23 | 14,3 | 0,93 | 0,31 | 22,2 |
| 12г—12е | 63,1 | 15,84 | 14,9 | 0,94 | 0,33 | 22,2 |

**Районная цена № 1-905**

Стол подставка

*Измеритель — 1 стол-подставка*

| Районы | Прямые затраты, руб | Нормативная условно чистая продукция, руб | В том числе, руб | | | Затраты труда рабочих чел ч |
|---|---|---|---|---|---|---|
| | | | основная заработная плата рабочих | эксплуатация машин | | |
| | | | | в его | в том числе заработная плата рабочих, обслуживающих машины | |
| **СТРОИТЕЛЬНЫЕ РАБОТЫ** | | | | | | |
| 1, 3а—3в, 4 | 33,3 | 2,93 | 2,45 | 0,48 | 0,14 | 4,1 |
| 2а, 2в, 9а, 9б | 34,9 | 3,45 | 2,94 | 0,51 | 0,17 | 4,1 |
| 2б 8б, 8г, 11а—12в | 34,4 | 3,32 | 2,82 | 0,5 | 0,16 | 4,1 |
| 2г | 36,6 | 3,98 | 3,44 | 0,54 | 0,2 | 4,1 |
| 3г, 5, 6 | 33,8 | 2,93 | 2,45 | 0,48 | 0,14 | 4,1 |
| 7а—7в | 33,5 | 3,32 | 2,82 | 0,5 | 0,16 | 4,1 |
| 7г, 8а | 34 | 3,32 | 2,82 | 0,5 | 0,16 | 4,1 |
| 8в, 8д, 12г, 12д | 34,3 | 3,45 | 2,94 | 0,51 | 0,17 | 4,1 |
| 8е | 36,8 | 3,45 | 2,94 | 0,51 | 0,17 | 4,1 |
| 9в 12е | 35,6 | 3,45 | 2,94 | 0,51 | 0,17 | 4,1 |
| 10а | 35,3 | 3,71 | 3,19 | 0,53 | 0,18 | 4,1 |
| 10б, 10в | 35,9 | 3,71 | 3,19 | 0,53 | 0,18 | 4,1 |

**Районная цена № 1-906**

Столик для игр

*Измеритель — 1 столик*

| Районы | Прямые затраты, руб. | Нормативная условно-чистая продукция, руб. | В том числе, руб. | | | Затраты труда рабочих, чел.-ч |
|---|---|---|---|---|---|---|
| | | | основная заработная плата рабочих | эксплуатация машин | | |
| | | | | всего | в том числе заработная плата рабочих, обслуживающих машины | |
| **СТРОИТЕЛЬНЫЕ РАБОТЫ** | | | | | | |
| 1а, 3б | 40,7 | 3,48 | 2,92 | 0,56 | 0,21 | 5,08 |
| 1б—1д, 1ж, 3а, 4 | 42 | 3,48 | 2,92 | 0,56 | 0,21 | 5,08 |
| 1е | 44,3 | 3,48 | 2,92 | 0,56 | 0,21 | 5,08 |
| 2а | 46,7 | 4,11 | 3,51 | 0,6 | 0,26 | 5,08 |
| 2б, 7в, 8а, 8б | 43,9 | 3,95 | 3,36 | 0,59 | 0,25 | 5,08 |
| 2в, 12д | 51,6 | 4,11 | 3,51 | 0,6 | 0,26 | 5,08 |
| 2г | 48,8 | 4,75 | 4,1 | 0,65 | 0,3 | 5,08 |
| 3в | 41 | 3,48 | 2,92 | 0,56 | 0,21 | 5,08 |
| 3г | 41,4 | 3,48 | 2,92 | 0,56 | 0,21 | 5,08 |
| 5а, 6а, 6б | 43,1 | 3,48 | 2,92 | 0,56 | 0,21 | 5,08 |
| 5б | 48,1 | 3,48 | 2,92 | 0,56 | 0,21 | 5,08 |
| 6в | 42,6 | 3,48 | 2,92 | 0,56 | 0,21 | 5,08 |
| 7а | 44,6 | 3,95 | 3,36 | 0,59 | 0,25 | 5,08 |
| 7б | 41,6 | 3,95 | 3,36 | 0,59 | 0,25 | 5,08 |
| 7г, 12а | 42,6 | 3,95 | 3,36 | 0,59 | 0,25 | 5,08 |
| 8в, 8д, 9а, 9б, 12г | 45,8 | 4,11 | 3,51 | 0,6 | 0,26 | 5,08 |
| 8г, 11г, 11д | 47,4 | 3,95 | 3,36 | 0,59 | 0,25 | 5,08 |
| 8е | 50,6 | 4,11 | 3,51 | 0,6 | 0,26 | 5,08 |
| 9в | 54,4 | 4,11 | 3,51 | 0,6 | 0,26 | 5,08 |
| 10а | 51 | 4,43 | 3,8 | 0,63 | 0,28 | 5,08 |
| 10б | 52,6 | 4,43 | 3,8 | 0,63 | 0,28 | 5,08 |
| 10в | 54,3 | 4,43 | 3,8 | 0,63 | 0,28 | 5,08 |
| 11а | 59 | 3,95 | 3,36 | 0,59 | 0,25 | 5,08 |
| 11б, 11е | 48,6 | 3,95 | 3,36 | 0,59 | 0,25 | 5,08 |
| 11в | 50,9 | 3,95 | 3,36 | 0,59 | 0,25 | 5,08 |
| 12б | 47,9 | 3,95 | 3,36 | 0,59 | 0,25 | 5,08 |
| 12в | 45,1 | 3,95 | 3,36 | 0,59 | 0,25 | 5,08 |
| 12е | 48,4 | 4,11 | 3,51 | 0,6 | 0,26 | 5,08 |

**Районная цена № 1-907**

Столик для игр, тип I

*Измеритель — 1 столик*

| Районы | Прямые затраты, руб. | Нормативная условно-чистая продукция, руб. | В том числе, руб. | | | Затраты труда рабочих, чел.-ч |
|---|---|---|---|---|---|---|
| | | | основная заработная плата рабочих | эксплуатация машин | | |
| | | | | всего | в том числе заработная плата рабочих, обслуживающих машины | |
| СТРОИТЕЛЬНЫЕ РАБОТЫ | | | | | | |
| 1, 3а—3в | 13,2 | 1,83 | 1,7 | 0,13 | 0,04 | 3,03 |
| 2а, 2в, 8в, 8д, 9а | 13,6 | 2,19 | 2,05 | 0,14 | 0,05 | 3,03 |
| 2б, 7а—8б, 8г | 13,5 | 2,1 | 1,96 | 0,14 | 0,05 | 3,03 |
| 2г | 14,2 | 2,54 | 2,39 | 0,15 | 0,06 | 3,03 |
| 3г—4б, 5б | 13,6 | 1,83 | 1,7 | 0,13 | 0,04 | 3,03 |
| 5а | 13,3 | 1,83 | 1,7 | 0,13 | 0,04 | 3,03 |
| 6 | 14 | 1,83 | 1,7 | 0,13 | 0,04 | 3,03 |
| 8е, 9б, 9в | 13,8 | 2,19 | 2,05 | 0,14 | 0,05 | 3,03 |
| 10 | 13,9 | 2,36 | 2,22 | 0,14 | 0,05 | 3,03 |
| 11а | 14,4 | 2,1 | 1,96 | 0,14 | 0,05 | 3,03 |
| 11б—12в | 14,2 | 2,1 | 1,96 | 0,14 | 0,05 | 3,03 |
| 12г—12е | 14,3 | 2,19 | 2,05 | 0,14 | 0,05 | 3,03 |

**Районная цена № 1-908**

Столик для игр, тип II

*Измеритель — 1 столик*

| Районы | Прямые затраты, руб. | Нормативная условно-чистая продукция, руб. | В том числе, руб. | | | Затраты труда рабочих, чел.-ч |
|---|---|---|---|---|---|---|
| | | | основная заработная плата рабочих | эксплуатация машин | | |
| | | | | всего | в том числе заработная плата рабочих, обслуживающих машины | |
| СТРОИТЕЛЬНЫЕ РАБОТЫ | | | | | | |
| 1а—1в, 1д—1ж, 3а—3в | 9,78 | 1,5 | 1,39 | 0,11 | 0,03 | 2,52 |
| 1г, 5а | 9,92 | 1,5 | 1,39 | 0,11 | 0,03 | 2,52 |
| 2а, 2в, 8в, 8д | 10,1 | 1,77 | 1,66 | 0,11 | 0,04 | 2,52 |
| 2б, 7, 8б, 8г | 10 | 1,71 | 1,6 | 0,11 | 0,04 | 2,52 |
| 2г | 10,6 | 2,06 | 1,94 | 0,12 | 0,04 | 2,52 |
| 3г—4б, 5б | 10,2 | 1,5 | 1,39 | 0,11 | 0,03 | 2,52 |
| 6 | 10,6 | 1,5 | 1,39 | 0,11 | 0,03 | 2,52 |
| 8а | 10,1 | 1,71 | 1,6 | 0,11 | 0,04 | 2,52 |
| 8е—9в | 10,2 | 1,77 | 1,66 | 0,11 | 0,04 | 2,52 |
| 10 | 10,3 | 1,92 | 1,8 | 0,12 | 0,04 | 2,52 |
| 11а—12в | 10,8 | 1,71 | 1,6 | 0,11 | 0,04 | 2,52 |
| 12г—12е | 10,9 | 1,77 | 1,66 | 0,11 | 0,04 | 2,52 |

**Районная цена № 1-909**

Столик для игр, тип III

*Измеритель — 1 столик*

| Районы | Прямые затраты, руб. | Нормативная условно-чистая продукция, руб. | В том числе, руб | | | Затраты труда рабочих, чел ч |
|---|---|---|---|---|---|---|
| | | | основная заработная плата рабочих | эксплуатация машин | | |
| | | | | всего | в том числе заработная плата рабочих, обслуживающих машины | |
| **СТРОИТЕЛЬНЫЕ РАБОТЫ** | | | | | | |
| 1а, 1ж, 3 | 33,5 | 4,63 | 3,24 | 1,39 | 0,49 | 5,59 |
| 1б—1д, 4а—5а, 6в | 34,5 | 4,63 | 3,24 | 1,39 | 0,49 | 5,59 |
| 1е | 35,5 | 4,63 | 3,24 | 1,39 | 0,49 | 5,59 |
| 2а | 37,5 | 5,39 | 3,89 | 1,5 | 0,59 | 5,59 |
| 2б, 7в, 8б, 12а | 35,6 | 5,2 | 3,73 | 1,47 | 0,57 | 5,59 |
| 2в, 12д | 40,6 | 5,39 | 3,89 | 1,5 | 0,59 | 5,59 |
| 2г | 37,6 | 6,15 | 4,54 | 1,61 | 0,69 | 5,59 |
| 5б | 38,4 | 3,65 | 3,24 | 1,41 | 0,49 | 5,59 |
| 6а, 6б | 34,8 | 4,63 | 3,24 | 1,39 | 0,49 | 5,59 |
| 7а, 8г, 11г | 36,6 | 5,2 | 3,73 | 1, 7 | 0,57 | 5,59 |
| 7б, 7г | 34,6 | 5,2 | 3,73 | 1,47 | 0,57 | 5,59 |
| 8а, 12в | 36,2 | 5,19 | 3,73 | 1,46 | 0,57 | 5,59 |
| 8в, 8д—9б, 12г, 12е | 36,5 | 5,39 | 3,89 | 1,5 | 0,59 | 5,59 |
| 9в | 41,5 | 5,39 | 3,89 | 1,5 | 0,59 | 5,59 |
| 10а | 38,9 | 5,77 | 4,22 | 1,55 | 0,64 | 5,59 |
| 10б | 40,1 | 5,77 | 4,22 | 1,55 | 0,64 | 5,59 |
| 10в | 42,2 | 5,77 | 4,22 | 1,55 | 0,64 | 5,59 |
| 11а | 44,2 | 5,21 | 3,73 | 1,48 | 0,57 | 5,59 |
| 11б, 11д, 11е, 12б | 37,4 | 5,2 | 3,73 | 1,47 | 0,57 | 5,59 |
| 11в | 39,2 | 5,2 | 3,73 | 1,47 | 0,57 | 5,59 |

**Районная цена № 1-910**

Стол для настольного тенниса

*Измеритель — 1 стол*

| Районы | Прямые затраты, руб. | Нормативная условно-чистая продукция, руб. | В том числе, руб | | | Затраты труда рабочих, чел ч |
|---|---|---|---|---|---|---|
| | | | основная заработная плата рабочих | эксплуатация машин | | |
| | | | | всего | в том числе заработная плата рабочих, обслуживающих машины | |
| **РАЗДЕЛ I. СТРОИТЕЛЬНЫЕ РАБОТЫ** | | | | | | |
| 1а, 4, 6б | 34 | 5,31 | 2,29 | 3,02 | 1,09 | 3,99 |
| 1б, 1е | 36,1 | 5,31 | 2,29 | 3,02 | 1,09 | 3,99 |
| 1в, 5а, 6а | 34,6 | 5,31 | 2,29 | 3,02 | 1,09 | 3,99 |

*Продолжение*

| Районы | Прямые затраты, руб. | Нормативная условно чистая продукция, руб. | В том числе, руб. | | | Затраты труда рабочих, чел.-ч |
|---|---|---|---|---|---|---|
| | | | основная заработная плата рабочих | эксплуатация машин | | |
| | | | | всего | в том числе заработная плата рабочих, обслуживающих машины | |
| 1г, 1д | 35,5 | 5,31 | 2,29 | 3,02 | 1,09 | 3,99 |
| 1ж, 3 | 32,9 | 5,31 | 2,29 | 3,02 | 1,09 | 3,99 |
| 2а, 12е | 39,6 | 5,99 | 2,75 | 3,24 | 1,31 | 3,99 |
| 2б, 8а, 8б, 12в | 36,3 | 5,81 | 2,63 | 3,18 | 1,25 | 3,99 |
| 2в | 45,4 | 5,99 | 2,75 | 3,24 | 1,31 | 3,99 |
| 2г | 39,4 | 6,67 | 3,21 | 3,46 | 1,53 | 3,99 |
| 5б | 38,8 | 5,31 | 2,29 | 3,02 | 1,09 | 3,99 |
| 6в | 36,6 | 5,31 | 2,29 | 3,02 | 1,09 | 3,99 |
| 7а, 7г | 35,3 | 5,81 | 2,63 | 3,18 | 1,25 | 3,99 |
| 7б | 35 | 5,81 | 2,63 | 3,18 | 1,25 | 3,99 |
| 7в, 11в, 11г | 37,4 | 5,81 | 2,63 | 3,18 | 1,25 | 3,99 |
| 8в, 12д | 38,8 | 5,99 | 2,75 | 3,24 | 1,31 | 3,99 |
| 8г | 41,2 | 5,81 | 2,63 | 3,18 | 1,25 | 3,99 |
| 8д, 9б | 37 | 5,99 | 2,75 | 3,24 | 1,31 | 3,99 |
| 8е | 40,3 | 5,99 | 2,75 | 3,24 | 1,31 | 3,99 |
| 9а | 37,8 | 5,99 | 2,75 | 3,24 | 1,31 | 3,99 |
| 9в | 43,7 | 5,99 | 2,75 | 3,24 | 1,31 | 3,99 |
| 10а | 39,8 | 6,33 | 2,98 | 3,35 | 1,42 | 3,99 |
| 10б | 43,1 | 6,33 | 2,98 | 3,35 | 1,42 | 3,99 |
| 10в | 45,4 | 6,33 | 2,98 | 3,35 | 1,42 | 3,99 |
| 11а | 48,9 | 5,82 | 2,63 | 3,19 | 1,25 | 3,99 |
| 11б | 38,7 | 5,81 | 2,63 | 3,18 | 1,25 | 3,99 |
| 11д, 11е, 12б | 37,7 | 5,81 | 2,63 | 3,18 | 1,25 | 3,99 |
| 12а | 34,4 | 5,81 | 2,63 | 3,18 | 1,25 | 3,99 |
| 12г | 36,1 | 5,99 | 2,75 | 3,24 | 1,31 | 3,99 |

## РАЗДЕЛ II. МОНТАЖ МЕТАЛЛОКОНСТРУКЦИЙ

| | | | | | | |
|---|---|---|---|---|---|---|
| 1, 3, 5 | 18,1 | 2,71 | 2,67 | 0,04 | 0,01 | 5,07 |
| 2а, 2в, 8в, 8д, 8е, 12г—12е | 18,8 | 3,25 | 3,2 | 0,05 | 0,02 | 5,07 |
| 2б, 8а, 8б, 8г, 12а—12в | 18,7 | 3,11 | 3,07 | 0,04 | 0,02 | 5,07 |
| 2г | 19,6 | 3,79 | 3,74 | 0,05 | 0,02 | 5,07 |
| 4 | 17,9 | 2,71 | 2,67 | 0,04 | 0,01 | 5,07 |
| 6 | 18,4 | 2,71 | 2,67 | 0,04 | 0,01 | 5,07 |
| 7, 11 | 18,5 | 3,11 | 3,07 | 0,04 | 0,02 | 5,07 |
| 9 | 19,3 | 3,25 | 3,2 | 0,05 | 0,02 | 5,07 |
| 10 | 21,2 | 3,52 | 3,47 | 0,05 | 0,02 | 5,07 |

# 52. СТОЛБ РЕКЛАМНЫЙ

**Районная цена № 1-911**

Столб рекламный

Масса сборных железобетонных конструкций — 8 т

*Измеритель — 1 столб*

| Районы | Прямые затраты, руб. | Нормативная условно-чистая продукция, руб. | В том числе, руб. | | | Затраты труда рабочих, чел.-ч |
|---|---|---|---|---|---|---|
| | | | основная заработная плата рабочих | эксплуатация машин | | |
| | | | | всего | в том числе заработная плата рабочих, обслуживающих машины | |
| РАЗДЕЛ I. СТРОИТЕЛЬНЫЕ РАБОТЫ | | | | | | |
| 1а, 1д, 4б, 6в | 1070 | 81,9 | 52,8 | 29,1 | 10,3 | 91,4 |
| 1б | 1130 | 81,9 | 52,8 | 29,1 | 10,3 | 91,4 |
| 1в, 1г, 5а, 6а, 6б | 1090 | 81,8 | 52,8 | 29 | 10,3 | 91,4 |
| 1е | 1150 | 81,9 | 52,8 | 29,1 | 10,3 | 91,4 |
| 1ж, 3 | 1020 | 81,6 | 52,8 | 28,8 | 10,3 | 91,4 |
| 2а, 8в | 1230 | 95 | 63,4 | 31,6 | 12,3 | 91,4 |
| 2б, 7в, 11в | 1150 | 91,6 | 60,7 | 30,9 | 11,8 | 91,4 |
| 2в | 1390 | 95,1 | 63,4 | 31,7 | 12,3 | 91,4 |
| 2г | 1260 | 108 | 73,9 | 34,1 | 14,4 | 91,4 |
| 4а | 1060 | 81,6 | 52,8 | 28,8 | 10,3 | 91,4 |
| 5б | 1190 | 82,5 | 52,8 | 29,7 | 10,3 | 91,4 |
| 7а, 12в | 1130 | 91,2 | 60,7 | 30,5 | 11,8 | 91,4 |
| 7б | 1110 | 91,3 | 60,7 | 30,6 | 11,8 | 91,4 |
| 7г | 1070 | 91,3 | 60,7 | 30,6 | 11,8 | 91,4 |
| 8а, 11д, 11е, 12б | 1170 | 91,3 | 60,7 | 30,6 | 11,8 | 91,4 |
| 8б, 11б, 11г | 1200 | 91,3 | 60,7 | 30,6 | 11,8 | 91,4 |
| 8г | 1320 | 91,6 | 60,7 | 30,9 | 11,8 | 91,4 |
| 8д, 9а | 1180 | 95 | 63,4 | 31,6 | 12,3 | 91,4 |
| 8е | 1370 | 95,1 | 63,4 | 31,7 | 12,3 | 91,4 |
| 9б | 1260 | 94,8 | 63,4 | 31,4 | 12,3 | 91,4 |
| 9в | 1350 | 95,1 | 63,4 | 31,7 | 12,3 | 91,4 |
| 10а | 1360 | 101,1 | 68,7 | 32,4 | 13,4 | 91,4 |
| 10б | 1330 | 101,1 | 68,7 | 32,4 | 13,4 | 91,4 |
| 10в | 1380 | 101,1 | 68,7 | 32,4 | 13,4 | 91,4 |
| 11а | 1450 | 91,8 | 60,7 | 31,1 | 11,8 | 91,4 |
| 12а | 1080 | 91 | 60,7 | 30,3 | 11,8 | 91,4 |
| 12г | 1150 | 94,3 | 63,4 | 30,9 | 12,3 | 91,4 |
| 12д | 1280 | 94,3 | 63,4 | 30,9 | 12,3 | 91,4 |
| 12е | 1310 | 95,1 | 63,4 | 31,7 | 12,3 | 91,4 |

*Продолжение*

| Районы | Прямые затраты, руб. | Нормативная условно-чистая продукция, руб. | В том числе, руб. | | | Затраты труда рабочих, чел.-ч |
|---|---|---|---|---|---|---|
| | | | основная заработная плата рабочих | эксплуатация машин | | |
| | | | | всего | в том числе заработная плата рабочих, обслуживающих машины | |
| **РАЗДЕЛ II. МОНТАЖ МЕТАЛЛОКОНСТРУКЦИЙ** | | | | | | |
| 1, 3, 5 | 331 | 25,7 | 11,1 | 14,6 | 5,23 | 17,2 |
| 2а, 2в, 8е, 12д, 12е | 338 | 28,9 | 13,3 | 15,6 | 6,28 | 17,2 |
| 2б | 339 | 28,2 | 12,8 | 15,4 | 6,02 | 17,2 |
| 2г | 345 | 32,3 | 15,6 | 16,7 | 7,33 | 17,2 |
| 4 | 325 | 25,7 | 11,1 | 14,6 | 5,23 | 17,2 |
| 6 | 338 | 25,7 | 11,1 | 14,6 | 5,23 | 17,2 |
| 7а—8б, 8г, 11а—12в | 333 | 28,2 | 12,8 | 15,4 | 6,02 | 17,2 |
| 8в, 8д, 12г | 335 | 28,9 | 13,3 | 15,6 | 6,28 | 17,2 |
| 9 | 350 | 28,9 | 13,3 | 15,6 | 6,28 | 17,2 |
| 10 | 388 | 30,6 | 14,4 | 16,2 | 6,8 | 17,2 |
| **РАЗДЕЛ III. ЭЛЕКТРОМОНТАЖНЫЕ РАБОТЫ (ЭЛЕКТРООСВЕЩЕНИЕ)** | | | | | | |
| **1. Монтажные работы** | | | | | | |
| 1, 3—6 | 35,8 | 16,27 | 12,2 | 4,07 | 1,54 | 19,2 |
| 2а, 2в, 8в, 8д, 9, 12г—12е | 39,2 | 19,2 | 14,7 | 4,5 | 1,97 | 19,2 |
| 2б, 8а, 8б, 8г, 11а—12в | 38,3 | 18,48 | 14,1 | 4,38 | 1,86 | 19,2 |
| 2г | 42,6 | 22,04 | 17,1 | 4,94 | 2,41 | 19,2 |
| 7 | 37,8 | 18,48 | 14,1 | 4,38 | 1,86 | 19,2 |
| 8е | 40,4 | 19,2 | 14,7 | 4,5 | 1,97 | 19,2 |
| 10 | 41,2 | 20,6 | 15,9 | 4,7 | 2,17 | 19,2 |
| **2. Сопутствующие строительные работы** | | | | | | |
| 1, 3—6 | 6,29 | 6,29 | 6,29 | — | — | 10,5 |
| 2а, 2в, 8в, 8д—9в, 12г—12е | 7,54 | 7,54 | 7,54 | — | — | 10,5 |
| 2б, 7а—8б, 8г, 11а—12в | 7,23 | 7,23 | 7,23 | — | — | 10,5 |
| 2г | 8,8 | 8,8 | 8,8 | — | — | 10,5 |
| 10 | 8,17 | 8,17 | 8,17 | — | — | 10,5 |

# 53. ТУННЕЛИ

## Районная цена № 1-912

Туннель из железобетонных конструкций
Масса сборных бетонных и железобетонных конструкций — 7 т

*Измеритель — 1 туннель*

| Районы | Прямые затраты, руб. | Нормативная условно-чистая продукция, руб. | В том числе, руб | | | Затраты труда рабочих, чел.-ч |
|---|---|---|---|---|---|---|
| | | | основная заработная плата рабочих | эксплуатация машин | | |
| | | | | всего | в том числе заработная плата рабочих, обслуживающих машины | |
| СТРОИТЕЛЬНЫЕ РАБОТЫ | | | | | | |
| 1а, 1в, 5а | 489 | 62,7 | 44,9 | 17,8 | 6,29 | 78,3 |
| 1б | 525 | 62,7 | 44,9 | 17,8 | 6,29 | 78,3 |
| 1г, 6а, 6б | 516 | 62,6 | 44,9 | 17,7 | 6,29 | 78,3 |
| 1д | 494 | 62,7 | 44,9 | 17,8 | 6,29 | 78,3 |
| 1е, 6в | 544 | 62,7 | 44,9 | 17,8 | 6,29 | 78,3 |
| 1ж, 3 | 452 | 62,5 | 44,9 | 17,6 | 6,29 | 78,3 |
| 2а, 8в, 12е | 585 | 73,2 | 53,9 | 19,3 | 7,56 | 78,3 |
| 2б, 11г, 12б | 518 | 70,6 | 51,7 | 18,9 | 7,21 | 78,3 |
| 2в | 688 | 73,3 | 53,9 | 19,4 | 7,56 | 78,3 |
| 2г | 578 | 83,9 | 62,9 | 21 | 8,82 | 78,3 |
| 4 | 477 | 62,6 | 44,9 | 17,7 | 6,29 | 78,3 |
| 5б | 558 | 63,1 | 44,9 | 18,2 | 6,29 | 78,3 |
| 7а, 12а | 478 | 70,3 | 51,7 | 18,6 | 7,21 | 78,3 |
| 7б | 491 | 70,5 | 51,7 | 18,8 | 7,21 | 78,3 |
| 7в | 533 | 70,7 | 51,7 | 19 | 7,21 | 78,3 |
| 7г | 466 | 70,5 | 51,7 | 18,8 | 7,21 | 78,3 |
| 8а, 12в | 524 | 70,3 | 51,7 | 18,6 | 7,21 | 78,3 |
| 8б, 11д, 11е | 546 | 70,5 | 51,7 | 18,8 | 7,21 | 78,3 |
| 8г | 592 | 70,7 | 51,7 | 19 | 7,21 | 78,3 |
| 8д | 530 | 73,1 | 53,9 | 19,2 | 7,56 | 78,3 |
| 8е | 579 | 73,3 | 53,9 | 19,4 | 7,56 | 78,3 |
| 9а | 568 | 73,3 | 53,9 | 19,4 | 7,56 | 78,3 |
| 9б | 638 | 73,1 | 53,9 | 19,2 | 7,56 | 78,3 |
| 9в, 12д | 611 | 73,1 | 53,9 | 19,2 | 7,56 | 78,3 |
| 10а | 585 | 78,3 | 58,4 | 19,9 | 8,19 | 78,3 |
| 10б | 660 | 78,3 | 58,4 | 19,9 | 8,19 | 78,3 |
| 10в | 649 | 78,3 | 58,4 | 19,9 | 8,19 | 78,3 |
| 11а | 693 | 70,8 | 51,7 | 19,1 | 7,21 | 78,3 |
| 11б | 556 | 70,5 | 51,7 | 18,8 | 7,21 | 78,3 |
| 11в | 617 | 70,5 | 51,7 | 18,8 | 7,21 | 78,3 |
| 12г | 506 | 72,8 | 53,9 | 18,9 | 7,56 | 78,3 |

**Районная цена № 1-913**

Туннель из деревянных конструкций

*Измеритель — 1 туннель*

| Районы | Прямые затраты, руб. | Нормативная условно-чистая продукция, руб. | В том числе, руб. | | | Затраты труда рабочих, чел.-ч |
|---|---|---|---|---|---|---|
| | | | основная заработная плата рабочих | эксплуатация машин | | |
| | | | | всего | в том числе заработная плата рабочих, обслуживающих машины | |
| СТРОИТЕЛЬНЫЕ РАБОТЫ | | | | | | |
| 1а, 1г, 1д, 1ж, 3г | 62,6 | 6,66 | 5,86 | 0,8 | 0,24 | 10,6 |
| 1б, 1в | 63,6 | 6,66 | 5,86 | 0,8 | 0,24 | 10,6 |
| 1е | 65,8 | 6,66 | 5,86 | 0,8 | 0,24 | 10,6 |
| 2а, 8е, 9а | 66,6 | 7,88 | 7,04 | 0,84 | 0,28 | 10,6 |
| 2б, 11г, 12б | 66,8 | 7,57 | 6,74 | 0,83 | 0,27 | 10,6 |
| 2в, 12г | 68 | 7,88 | 7,04 | 0,84 | 0,28 | 10,6 |
| 2г | 67,7 | 9,1 | 8,21 | 0,89 | 0,33 | 10,6 |
| 3а—3в | 60,6 | 6,66 | 5,86 | 0,8 | 0,24 | 10,6 |
| 4а—5а | 64,6 | 6,66 | 5,86 | 0,8 | 0,24 | 10,6 |
| 5б—6б | 67,3 | 6,66 | 5,86 | 0,8 | 0,24 | 10,6 |
| 6в | 68,7 | 6,66 | 5,86 | 0,8 | 0,24 | 10,6 |
| 7а, 7г | 63 | 7,57 | 6,74 | 0,83 | 0,27 | 10,6 |
| 7б | 63,7 | 7,57 | 6,74 | 0,83 | 0,27 | 10,6 |
| 7в, 8б, 8г | 65,2 | 7,57 | 6,74 | 0,83 | 0,27 | 10,6 |
| 8а | 64,6 | 7,57 | 6,74 | 0,83 | 0,27 | 10,6 |
| 8в, 9б | 65,1 | 7,88 | 7,04 | 0,84 | 0,28 | 10,6 |
| 8д, 9в | 63,2 | 7,88 | 7,04 | 0,84 | 0,28 | 10,6 |
| 10а | 70,1 | 8,49 | 7,62 | 0,87 | 0,31 | 10,6 |
| 10б | 66,2 | 8,49 | 7,62 | 0,87 | 0,31 | 10,6 |
| 10в | 67,4 | 8,49 | 7,62 | 0,87 | 0,31 | 10,6 |
| 11а, 11б, 11е, 12в | 69,4 | 7,57 | 6,74 | 0,83 | 0,27 | 10,6 |
| 11в, 11д, 12а | 67,7 | 7,57 | 6,74 | 0,83 | 0,27 | 10,6 |
| 12д | 70,2 | 7,88 | 7,04 | 0,84 | 0,28 | 10,6 |
| 12е | 73,6 | 7,88 | 7,04 | 0,84 | 0,28 | 10,6 |

## 54. ТУРНИК

**Районная цена № 1-914**

Турник

*Измеритель — 1 турник*

| Районы | Прямые затраты, руб. | Нормативная условно-чистая продукция, руб. | В том числе, руб. | | | Затраты труда рабочих, чел.-ч |
|---|---|---|---|---|---|---|
| | | | основная заработная плата рабочих | эксплуатация машин | | |
| | | | | всего | в том числе заработная плата рабочих, обслуживающих машины | |
| РАЗДЕЛ I. СТРОИТЕЛЬНЫЕ РАБОТЫ | | | | | | |
| 1а, 1ж | 21,1 | 3,35 | 1,91 | 1,44 | 0,52 | 3,2 |
| 1б | 23,1 | 3,36 | 1,91 | 1,45 | 0,52 | 3,2 |

*Продолжение*

| Районы | Прямые затраты, руб. | Нормативная условно-чистая продукция, руб. | В том числе, руб. | | | Затраты труда рабочих, чел.-ч |
|---|---|---|---|---|---|---|
| | | | основная заработная плата рабочих | эксплуатация машин | | |
| | | | | всего | в том числе заработная плата рабочих, обслуживающих машины | |
| 1в, 4а—5а | 21,8 | 3,35 | 1,91 | 1,44 | 0,52 | 3,2 |
| 1г, 1е | 22,7 | 3,36 | 1,91 | 1,45 | 0,52 | 3,2 |
| 1д | 23,6 | 3,36 | 1,91 | 1,45 | 0,52 | 3,2 |
| 2а | 26,6 | 3,87 | 2,29 | 1,58 | 0,63 | 3,2 |
| 2б, 8а | 23,7 | 3,73 | 2,19 | 1,54 | 0,6 | 3,2 |
| 2в | 32,4 | 3,87 | 2,29 | 1,58 | 0,63 | 3,2 |
| 2г | 25,9 | 4,37 | 2,67 | 1,7 | 0,73 | 3,2 |
| 3 | 20,7 | 3,35 | 1,91 | 1,44 | 0,52 | 3,2 |
| 5б | 26,8 | 3,39 | 1,91 | 1,48 | 0,52 | 3,2 |
| 6а, 6б | 21,3 | 3,35 | 1,91 | 1,44 | 0,52 | 3,2 |
| 6в | 24,2 | 3,36 | 1,91 | 1,45 | 0,52 | 3,2 |
| 7а, 7в, 8б | 22,9 | 3,73 | 2,19 | 1,54 | 0,6 | 3,2 |
| 7б, 7г | 22,6 | 3,72 | 2,19 | 1,53 | 0,6 | 3,2 |
| 8в | 25,6 | 3,86 | 2,29 | 1,57 | 0,63 | 3,2 |
| 8г, 11г, 11д, 12в | 24,2 | 3,72 | 2,19 | 1,53 | 0,6 | 3,2 |
| 8д, 8е | 23,9 | 3,87 | 2,29 | 1,58 | 0,63 | 3,2 |
| 9а | 24,9 | 3,87 | 2,29 | 1,58 | 0,63 | 3,2 |
| 9б | 22,5 | 3,86 | 2,29 | 1,57 | 0,63 | 3,2 |
| 9в | 30,7 | 3,87 | 2,29 | 1,58 | 0,63 | 3,2 |
| 10а | 25 | 4,1 | 2,48 | 1,62 | 0,68 | 3,2 |
| 10б | 30,1 | 4,1 | 2,48 | 1,62 | 0,68 | 3,2 |
| 10в | 32,6 | 4,1 | 2,48 | 1,62 | 0,68 | 3,2 |
| 11а | 34,8 | 3,74 | 2,19 | 1,55 | 0,6 | 3,2 |
| 11б, 12б | 25,9 | 3,72 | 2,19 | 1,53 | 0,6 | 3,2 |
| 11в | 24,5 | 3,72 | 2,19 | 1,53 | 0,6 | 3,2 |
| 11е | 24,8 | 3,72 | 2,19 | 1,53 | 0,6 | 3,2 |
| 12а | 21,8 | 3,7 | 2,19 | 1,51 | 0,6 | 3,2 |
| 12г, 12е | 24,4 | 3,85 | 2,29 | 1,56 | 0,63 | 3,2 |
| 12д | 31 | 3,83 | 2,29 | 1,54 | 0,63 | 3,2 |
| **РАЗДЕЛ II. МОНТАЖ МЕТАЛЛОКОНСТРУКЦИЙ** | | | | | | |
| 1, 3, 5 | 22,5 | 3,47 | 3,42 | 0,05 | 0,02 | 6,5 |
| 2а, 2в, 8в, 8д, 8е, 12г—12е | 23,4 | 4,17 | 4,11 | 0,06 | 0,02 | 6,5 |
| 2б, 8а, 8б, 8г, 12а—12в | 23,2 | 4 | 3,94 | 0,06 | 0,02 | 6,5 |
| 2г | 24,3 | 4,86 | 4,8 | 0,06 | 0,03 | 6,5 |
| 4 | 22,2 | 3,47 | 3,42 | 0,05 | 0,02 | 6,5 |
| 6 | 22,8 | 3,47 | 3,42 | 0,05 | 0,02 | 6,5 |
| 7, 11 | 22,9 | 4 | 3,94 | 0,06 | 0,02 | 6,5 |
| 9 | 24 | 4,17 | 4,11 | 0,06 | 0,02 | 6,5 |
| 10 | 26,3 | 4,51 | 4,45 | 0,06 | 0,02 | 6,5 |

# 55. УКАЗАТЕЛИ

## Районная цена № 1-915

Указатель, тип 1

*Измеритель — 1 указатель*

| Районы | Прямые затраты, руб. | Нормативная условно-чистая продукция, руб. | В том числе, руб. | | | Затраты труда рабочих, чел.-ч |
|---|---|---|---|---|---|---|
| | | | основная заработная плата рабочих | эксплуатация машин | | |
| | | | | всего | в том числе заработная плата рабочих, обслуживающих машины | |
| **РАЗДЕЛ I. СТРОИТЕЛЬНЫЕ РАБОТЫ** | | | | | | |
| 1а, 1в—1д, 3а—3в | 24,2 | 8,43 | 5,11 | 3,32 | 1,06 | 9,07 |
| 1б, 1е, 1ж, 3г, 5а | 24,6 | 8,43 | 5,11 | 3,32 | 1,06 | 9,07 |
| 2а, 8в, 8д, 9 | 25,9 | 9,66 | 6,13 | 3,53 | 1,27 | 9,07 |
| 2б, 7а, 7б, 7г—8б | 25,4 | 9,35 | 5,87 | 3,48 | 1,22 | 9,07 |
| 2в, 12г | 26,6 | 9,66 | 6,13 | 3,53 | 1,27 | 9,07 |
| 2г | 28,6 | 10,89 | 7,15 | 3,74 | 1,48 | 9,07 |
| 4, 5б | 24,7 | 8,43 | 5,11 | 3,32 | 1,06 | 9,07 |
| 6 | 25,4 | 8,43 | 5,11 | 3,32 | 1,06 | 9,07 |
| 7в | 25,7 | 9,35 | 5,87 | 3,48 | 1,22 | 9,07 |
| 8г, 11 | 26,6 | 9,35 | 5,87 | 3,48 | 1,22 | 9,07 |
| 8е, 12е | 27,2 | 9,66 | 6,13 | 3,53 | 1,27 | 9,07 |
| 10 | 26,9 | 10,28 | 6,64 | 3,64 | 1,37 | 9,07 |
| 12а—12в | 26,2 | 9,35 | 5,87 | 3,48 | 1,22 | 9,07 |
| 12д | 26,8 | 9,66 | 6,13 | 3,53 | 1,27 | 9,07 |
| **РАЗДЕЛ II. МОНТАЖ МЕТАЛЛОКОНСТРУКЦИЙ** | | | | | | |
| 1а, 1б | 11,5 | 3,26 | 3,22 | 0,04 | 0,01 | 5,46 |
| 1в—1ж, 3—6 | 13 | 3,26 | 3,22 | 0,04 | 0,01 | 5,46 |
| 2а, 2в, 8в, 8д, 9 | 12,8 | 3,91 | 3,87 | 0,04 | 0,01 | 5,46 |
| 2б, 7а—8б, 8г | 12,6 | 3,75 | 3,71 | 0,04 | 0,01 | 5,46 |
| 2г | 18,3 | 4,55 | 4,51 | 0,04 | 0,01 | 5,46 |
| 8е | 13,5 | 3,91 | 3,87 | 0,04 | 0,01 | 5,46 |
| 10 | 13,1 | 4,23 | 4,19 | 0,04 | 0,01 | 5,46 |
| 11 | 13,5 | 3,75 | 3,71 | 0,04 | 0,01 | 5,46 |
| 12а—12в | 12 | 3,75 | 3,71 | 0,04 | 0,01 | 5,46 |
| 12г—12е | 12,1 | 3,91 | 3,87 | 0,04 | 0,01 | 5,46 |

**Районная цена № 1-916**

Указатель, тип 2

*Измеритель — 1 указатель*

| Районы | Прямые затраты, руб. | Нормативная условно чистая продукция, руб. | В том числе, руб | | | Затраты труда рабочих, чел.-ч |
|---|---|---|---|---|---|---|
| | | | основная заработная плата рабочих | эксплуатация машин | | |
| | | | | всего | в том числе заработная плата рабочих, обслуживающих машины | |
| **РАЗДЕЛ I СТРОИТЕЛЬНЫЕ РАБОТЫ** | | | | | | |
| 1а, 1ж, 3, 5б | 8,75 | 2,3 | 1,54 | 0,76 | 0,25 | 2,62 |
| 1б, 1е. 6в | 9,2 | 2,3 | 1,54 | 0,76 | 0,25 | 2,62 |
| 1в, 4а—5а | 8,86 | 2,3 | 1,54 | 0,76 | 0,25 | 2,62 |
| 1г 1д | 8,95 | 2,3 | 1,54 | 0,76 | 0,25 | 2,62 |
| 2а, 8в, 9а, 9в | 9,86 | 2,66 | 1,85 | 0,81 | 0,31 | 2,62 |
| 2б, 11б—11е | 9,48 | 2,57 | 1,77 | 0,8 | 0,29 | 2,62 |
| 2в | 10,6 | 2,66 | 1,85 | 0,81 | 0,31 | 2,62 |
| 2г | 11,1 | 3,02 | 2,16 | 0,86 | 0,36 | 2,62 |
| 6а, 6б | 9,08 | 2,3 | 1,54 | 0,76 | 0,25 | 2,62 |
| 7а, 7б, 7г, 8а, 12а, 12б | 9,13 | 2,57 | 1,77 | 0,8 | 0,29 | 2,62 |
| 7в | 9,93 | 2,57 | 1,77 | 0,8 | 0,29 | 2,62 |
| 8б | 9,62 | 2,57 | 1,77 | 0,8 | 0,29 | 2,62 |
| 8г | 11, 3 | 2,57 | 1,77 | 0,8 | 0,29 | 2,62 |
| 8д, 9б, 12г, 12д | 9,51 | 2,66 | 1,85 | 0,81 | 0,31 | 2,62 |
| 8е | 11,5 | 2,66 | 1,85 | 0,81 | 0,31 | 2,62 |
| 10 | 10,4 | 2,84 | 2 | 0,84 | 0,33 | 2,62 |
| 11а | 10,1 | 2,57 | 1,77 | 0,8 | 0,29 | 2,62 |
| 12в | 9,24 | 2,57 | 1,77 | 0,8 | 0,29 | 2,62 |
| 12е | 10,4 | 2,66 | 1,85 | 0,81 | 0,31 | 2,62 |
| **РАЗДЕЛ II. МОНТАЖ МЕТАЛЛОКОНСТРУКЦИЙ** | | | | | | |
| 1а, 1б | 17,2 | 4,89 | 4,84 | 0,05 | 0,02 | 8,19 |
| 1в—1ж 3—6 | 19,5 | 4,89 | 4,84 | 0,05 | 0,02 | 8,19 |
| 2а, 2в, 8в, 8д, 9 | 19,2 | 5,86 | 5,8 | 0,06 | 0,02 | 8,19 |
| 2б, 7а—8б, 8г | 18,9 | 5,62 | 5,56 | 0,06 | 0,02 | 8,19 |
| 2г | 27,4 | 6,83 | 6,77 | 0,06 | 0,02 | 8,19 |
| 8е | 20,3 | 5,86 | 5,8 | 0,06 | 0,02 | 8,19 |
| 10 | 19,7 | 6,35 | 6,29 | 0,06 | 0,02 | 8,19 |
| 11 | 20,3 | 5,62 | 5,56 | 0,06 | 0,02 | 8,19 |
| 12а—12в | 17,9 | 5,62 | 5,56 | 0,06 | 0,02 | 8,19 |
| 12г—12е | 18,2 | 5,86 | 5,8 | 0,06 | 0,02 | 8,19 |

# 56. УРНЫ

## Районная цена № 1-917

Стационарная урна

*Измеритель — 1 урна*

| Районы | Прямые затраты, руб. | Нормативная условно чистая продукция, руб. | В том числе, руб. | | | Затраты труда рабочих, чел.-ч |
|---|---|---|---|---|---|---|
| | | | основная заработная плата рабочих | эксплуатация машин | | |
| | | | | всего | в том числе заработная плата рабочих, обслуживающих машины | |
| **СТРОИТЕЛЬНЫЕ РАБОТЫ** | | | | | | |
| 1а, 1в—1д, 4, 5 | 16,6 | 6,52 | 6,42 | 0,1 | 0,02 | 10,8 |
| 1б, 1е, 3, 6а, 6б | 16,9 | 6,52 | 6,42 | 0,1 | 0,02 | 10,8 |
| 1ж | 16,3 | 6,52 | 6,42 | 0,1 | 0,02 | 10,8 |
| 2а, 8д | 18,7 | 7,81 | 7,7 | 0,11 | 0,03 | 10,8 |
| 2б, 7в, 8а, 11е | 18,2 | 7,49 | 7,38 | 0,11 | 0,03 | 10,8 |
| 2в, 9б, 9в, 12е | 19,4 | 7,81 | 7,7 | 0,11 | 0,03 | 10,8 |
| 2г | 20,6 | 9,09 | 8,98 | 0,11 | 0,03 | 10,8 |
| 6в | 17,1 | 6,52 | 6,42 | 0,1 | 0,02 | 10,8 |
| 7а, 7б, 7г | 17,5 | 7,49 | 7,38 | 0,11 | 0,03 | 10,8 |
| 8б, 11б—11д | 18,5 | 7,49 | 7,38 | 0,11 | 0,03 | 10,8 |
| 8в | 19 | 7,81 | 7,7 | 0,11 | 0,03 | 10,8 |
| 8г | 19,7 | 7,49 | 7,38 | 0,11 | 0,03 | 10,8 |
| 8е | 20,8 | 7,81 | 7,7 | 0,11 | 0,03 | 10,8 |
| 9а | 19,5 | 7,81 | 7,7 | 0,11 | 0,03 | 10,8 |
| 10 | 20,5 | 8,45 | 8,34 | 0,11 | 0,03 | 10,8 |
| 11а | 18,9 | 7,49 | 7,38 | 0,11 | 0,03 | 10,8 |
| 12а—12в | 17,8 | 7,49 | 7,38 | 0,11 | 0,03 | 10,8 |
| 12г, 12д | 18,3 | 7,81 | 7,7 | 0,11 | 0,03 | 10,8 |

## Районная цена № 1-918

Урна металлическая, вариант I

*Измеритель — 1 урна*

| Районы | Прямые затраты, руб. | Нормативная условно чистая продукция, руб. | В том числе, руб | | | Затраты труда рабочих, чел.-ч |
|---|---|---|---|---|---|---|
| | | | основная заработная плата рабочих | эксплуатация машин | | |
| | | | | всего | в том числе заработная плата рабочих, обслуживающих машины | |
| **СТРОИТЕЛЬНЫЕ РАБОТЫ** | | | | | | |
| 1а, 1в—1д, 1ж, 3, 4, 5б | 13,4 | 1,31 | 1,27 | 0,04 | 0,01 | 2,16 |
| 1б, 1е, 5а, 6 | 13,6 | 1,31 | 1,27 | 0,04 | 0,01 | 2,16 |

*Продолжение*

| Районы | Прямые затраты, руб. | Нормативная условно-чистая продукция, руб. | В том числе, руб. | | | Затраты труда рабочих, чел.-ч |
|---|---|---|---|---|---|---|
| | | | основная заработная плата рабочих | эксплуатация машин | | |
| | | | | всего | в том числе заработная плата рабочих, обслуживающих машины | |
| 2а, 8в, 9, 12е | 14,1 | 1,56 | 1,52 | 0,04 | 0,01 | 2,16 |
| 2б, 7в, 8б, 11а | 13,9 | 1,5 | 1,46 | 0,04 | 0,01 | 2,16 |
| 2в | 14,4 | 1,56 | 1,52 | 0,04 | 0,01 | 2,16 |
| 2г | 14,6 | 1,82 | 1,78 | 0,04 | 0,01 | 2,16 |
| 7а, 7б, 7г, 8а, 11б—12в | 13,7 | 1,5 | 1,46 | 0,04 | 0,01 | 2,16 |
| 8г | 14,5 | 1,5 | 1,46 | 0,04 | 0,01 | 2,16 |
| 8д, 12г, 12д | 13,9 | 1,56 | 1,52 | 0,04 | 0,01 | 2,16 |
| 8е | 14,6 | 1,56 | 1,52 | 0,04 | 0,01 | 2,16 |
| 10 | 14,8 | 1,69 | 1,65 | 0,04 | 0,01 | 2,16 |

**Районная цена № 1-919**

Урна металлическая, вариант III

*Измеритель — 1 урна*

| Районы | Прямые затраты, руб. | Нормативная условно-чистая продукция, руб. | В том числе, руб. | | | Затраты труда рабочих, чел.-ч |
|---|---|---|---|---|---|---|
| | | | основная заработная плата рабочих | эксплуатация машин | | |
| | | | | всего | в том числе заработная плата рабочих, обслуживающих машины | |
| СТРОИТЕЛЬНЫЕ РАБОТЫ | | | | | | |
| 1, 3а—6б | 23,3 | 2,22 | 2,14 | 0,08 | 0,02 | 3,72 |
| 2а, 2в, 8в, 8д, 9, 12г—12е | 24,1 | 2,65 | 2,57 | 0,08 | 0,02 | 3,72 |
| 2б, 7а—8б, 11б—12в | 23,8 | 2,55 | 2,47 | 0,08 | 0,02 | 3,72 |
| 2г | 24,8 | 3,09 | 3 | 0,09 | 0,02 | 3,72 |
| 6в | 23,5 | 2,22 | 2,14 | 0,08 | 0,02 | 3,72 |
| 8г, 11а | 24,2 | 2,55 | 2,47 | 0,08 | 0,02 | 3,72 |
| 8е | 25,3 | 2,65 | 2,57 | 0,08 | 0,02 | 3,72 |
| 10 | 24,4 | 2,88 | 2,79 | 0,09 | 0,02 | 3,72 |

**Районная цена № 1-920**

Урна для мусора, тип 1

*Измеритель — 1 урна*

| Районы | Прямые затраты, руб. | Нормативная условно-чистая продукция, руб. | В том числе, руб. | | | Затраты труда рабочих, чел.-ч |
|---|---|---|---|---|---|---|
| | | | основная заработная плата рабочих | эксплуатация машин | | |
| | | | | всего | в том числе заработная плата рабочих, обслуживающих машины | |
| **РАЗДЕЛ I. СТРОИТЕЛЬНЫЕ РАБОТЫ** | | | | | | |
| 1а, 3а—3в | 6,16 | 1,07 | 0,99 | 0,09 | 0,03 | 1,79 |
| 1б, 1е, 6в | 6,95 | 1,07 | 0,99 | 0,09 | 0,03 | 1,79 |
| 1в, 4, 5б | 6,38 | 1,07 | 0,99 | 0,09 | 0,03 | 1,79 |
| 1г, 1д, 5а | 6,56 | 1,07 | 0,99 | 0,09 | 0,03 | 1,79 |
| 1ж | 5,83 | 1,07 | 0,99 | 0,09 | 0,03 | 1.79 |
| 2а, 9а | 7,46 | 1,27 | 1,18 | 0,09 | 0,03 | 1,79 |
| 2б | 6,86 | 1,22 | 1,13 | 0,09 | 0,03 | 1,79 |
| 2в | 8,55 | 1,27 | 1,18 | 0,09 | 0,03 | 1,79 |
| 2г | 8,86 | 1,48 | 1,38 | 0,1 | 0,04 | 1,79 |
| 3г, 6а, 6б | 6,66 | 1,07 | 0,99 | 0,09 | 0,03 | 1,79 |
| 7а, 7г, 12а, 12б | 6,42 | 1,22 | 1,13 | 0,09 | 0,03 | 1,79 |
| 7б | 6,37 | 1,22 | 1,13 | 0,09 | 0,03 | 1,79 |
| 7в | 7,68 | 1,22 | 1,13 | 0,09 | 0,03 | 1,79 |
| 8а | 6,62 | 1,22 | 1,13 | 0,09 | 0,03 | 1,79 |
| 8б | 7,28 | 1,22 | 1,13 | 0,09 | 0,03 | 1,79 |
| 8в | 7,57 | 1,27 | 1,18 | 0,09 | 0,03 | 1,79 |
| 8г | 10 | 1,22 | 1,13 | 0,09 | 0,03 | 1,79 |
| 8д | 6,92 | 1,27 | 1,18 | 0,09 | 0,03 | 1,79 |
| 8е | 10,6 | 1,27 | 1,18 | 0,09 | 0,03 | 1,79 |
| 9б, 12д | 7,04 | 1,27 | 1,18 | 0,09 | 0,03 | 1,79 |
| 9в | 7,85 | 1,27 | 1,18 | 0,09 | 0,03 | 1,79 |
| 10а | 7,94 | 1,37 | 1,28 | 0,09 | 0,04 | 1,79 |
| 10б | 8,51 | 1,37 | 1,28 | 0,09 | 0,04 | 1,79 |
| 10в | 8,17 | 1,37 | 1,28 | 0,09 | 0,04 | 1,79 |
| 11а | 7,96 | 1,22 | 1,13 | 0,09 | 0,03 | 1,79 |
| 11б—11е, 12в | 7,04 | 1,22 | 1,13 | 0,09 | 0,03 | 1,79 |
| 12г | 6,83 | 1,27 | 1,18 | 0,09 | 0,03 | 1,79 |
| 12е | 8,98 | 1,27 | 1,18 | 0,09 | 0,03 | 1,79 |
| **РАЗДЕЛ II. МОНТАЖ МЕТАЛЛОКОНСТРУКЦИЙ** | | | | | | |
| 1а, 1б | 1,76 | 0,5 | 0,5 | 0,01 | — | 0,84 |
| 1в—1ж, 3—6 | 2 | 0,5 | 0,5 | 0,01 | — | 0,84 |
| 2а, 2в, 8в, 8д, 9 | 1,97 | 0,6 | 0,6 | 0,01 | — | 0,84 |
| 2б, 7а—8б, 8г | 1,94 | 0,58 | 0,57 | 0,01 | — | 0,84 |
| 2г | 2,82 | 0,7 | 0,69 | 0,01 | — | 0,84 |
| 8е | 2,08 | 0,6 | 0,6 | 0,01 | — | 0,84 |
| 10 | 2,02 | 0,65 | 0,65 | 0,01 | — | 0,84 |
| 11 | 2,08 | 0,58 | 0,57 | 0,01 | — | 0,84 |
| 12а—12в | 1,84 | 0,58 | 0,57 | 0,01 | — | 0,84 |
| 12г—12е | 1,86 | 0,6 | 0,6 | 0,01 | — | 0,84 |

**Районная цена № 1-921**

Урна для мусора, тип 2

*Измеритель — 1 урна*

| Районы | Прямые затраты, руб. | Нормативная условно чистая продукция, руб | В том числе, руб. | | | Затраты труда рабочих чел ч |
|---|---|---|---|---|---|---|
| | | | основная заработная плата рабочих | эксплуатация машин | | |
| | | | | всего | в том числе заработная плата рабочих, обслуживающих машины | |
| **РАЗДЕЛ I СТРОИТЕЛЬНЫЕ РАБОТЫ** | | | | | | |
| 1а, 3, 5б | 4,39 | 0,63 | 0,59 | 0,05 | 0,01 | 1,02 |
| 1б | 5,17 | 0,63 | 0,59 | 0,05 | 0,01 | 1,02 |
| 1в, 4 | 4,52 | 0,63 | 0,59 | 0,05 | 0,01 | 1,02 |
| 1г, 1д, 6а, 6б | 4,75 | 0,63 | 0,59 | 0,05 | 0,01 | 1,02 |
| 1е | 5,07 | 0,63 | 0,59 | 0,05 | 0,01 | 1,02 |
| 1ж | 4,03 | 0,63 | 0,59 | 0,05 | 0,01 | 1,02 |
| 2а, 8в, 9в | 5,54 | 0,75 | 0,7 | 0,05 | 0,02 | 1,02 |
| 2б, 11б, 11д, 11е | 4,99 | 0,72 | 0,67 | 0,05 | 0,02 | 1,02 |
| 2в | 6,66 | 0,75 | 0,7 | 0,05 | 0,02 | 1,02 |
| 2г | 6,24 | 0,87 | 0,82 | 0,05 | 0,02 | 1,02 |
| 5а | 4,63 | 0,63 | 0,59 | 0,05 | 0,01 | 1,02 |
| 6в | 4,95 | 0,63 | 0,59 | 0,05 | 0,01 | 1,02 |
| 7а, 8а | 4,64 | 0,72 | 0,67 | 0,05 | 0,02 | 1,02 |
| 7б | 4,53 | 0,72 | 0,67 | 0,05 | 0,02 | 1,02 |
| 7в | 5,8 | 0,72 | 0,67 | 0,05 | 0,02 | 1,02 |
| 7г | 4,47 | 0,72 | 0,67 | 0,05 | 0,02 | 1,02 |
| 8б | 5,32 | 0,72 | 0,67 | 0,05 | 0,02 | 1,02 |
| 8г | 7,78 | 0,72 | 0,67 | 0,05 | 0,02 | 1,02 |
| 8д, 12д | 4,97 | 0,75 | 0,7 | 0,05 | 0,02 | 1,02 |
| 8е | 7,53 | 0,75 | 0,7 | 0,05 | 0,02 | 1,02 |
| 9а | 5,42 | 0,75 | 0,7 | 0,05 | 0,02 | 1,02 |
| 9б | 5,04 | 0,75 | 0,7 | 0,05 | 0,02 | 1,02 |
| 10а | 5,91 | 0,81 | 0,76 | 0,05 | 0,02 | 1,02 |
| 10б | 6,07 | 0,81 | 0,76 | 0,05 | 0,02 | 1,02 |
| 10в | 5,84 | 0,81 | 0,76 | 0,05 | 0,02 | 1,02 |
| 11а | 5,94 | 0,72 | 0,67 | 0,05 | 0,02 | 1,02 |
| 11в, 11г | 5,08 | 0,72 | 0,67 | 0,05 | 0,02 | 1,02 |
| 12а, 12б | 4,37 | 0,72 | 0,67 | 0,05 | 0,02 | 1,02 |
| 12в | 4,7 | 0,72 | 0,67 | 0,05 | 0,02 | 1,02 |
| 12г | 4,78 | 0,75 | 0,7 | 0,05 | 0,02 | 1,02 |
| 12е | 6,27 | 0,75 | 0,7 | 0,05 | 0,02 | 1,02 |
| **РАЗДЕЛ II. МОНТАЖ МЕТАЛЛОКОНСТРУКЦИЙ** | | | | | | |
| 1а, 1б | 3,53 | 1 | 0,99 | 0,01 | — | 1,68 |
| 1в—1ж, 3—6 | 4,01 | 1 | 0,99 | 0,01 | — | 1,68 |
| 2а, 2в, 8в, 8д, 9 | 3,94 | 1,2 | 1,19 | 0,01 | — | 1,68 |
| 2б, 7а—8б, 8г | 3,88 | 1,15 | 1,14 | 0,01 | — | 1,68 |

*Продолжение*

| Районы | Прямые затраты, руб. | Нормативная условно-чистая продукция, руб. | В том числе, руб. | | | Затраты труда рабочих, чел.-ч |
|---|---|---|---|---|---|---|
| | | | основная заработная плата рабочих | эксплуатация машин | | |
| | | | | всего | в том числе заработная плата рабочих, обслуживающих машины | |
| 2г | 5,63 | 1,4 | 1,39 | 0,01 | — | 1,68 |
| 8е | 4,16 | 1,2 | 1,19 | 0,01 | — | 1,68 |
| 10 | 4,04 | 1,3 | 1,29 | 0,01 | — | 1,68 |
| 11 | 4,16 | 1,15 | 1,14 | 0,01 | — | 1,68 |
| 12а—12в | 3,68 | 1,15 | 1,14 | 0,01 | — | 1,68 |
| 12г—12е | 3,72 | 1,2 | 1,19 | 0,01 | — | 1,68 |

**Районная цена № 1-922**

Урна

*Измеритель — 1 урна*

| Районы | Прямые затраты, руб. | Нормативная условно чистая продукция, руб. | В том числе, руб. | | | Затраты труда рабочих, чел.-ч |
|---|---|---|---|---|---|---|
| | | | основная заработная плата рабочих | эксплуатация машин | | |
| | | | | всего | в том числе заработная плата рабочих обслуживающих машины | |
| РАЗДЕЛ I. СТРОИТЕЛЬНЫЕ РАБОТЫ | | | | | | |
| 1а, 1ж | 5,65 | 1,02 | 0,89 | 0,13 | 0,05 | 1,55 |
| 1б, 1г, 1е | 6,18 | 1,02 | 0,89 | 0,13 | 0,05 | 1,55 |
| 1в, 4 | 5,85 | 1,02 | 0,89 | 0,13 | 0,05 | 1,55 |
| 1д | 6,33 | 1,02 | 0,89 | 0,13 | 0,05 | 1,55 |
| 2а, 8в | 7,11 | 1,21 | 1,07 | 0,14 | 0,06 | 1,55 |
| 2б, 11г, 12в | 6,55 | 1,16 | 1,02 | 0,14 | 0,06 | 1,55 |
| 2в | 8,85 | 1,21 | 1,07 | 0,14 | 0,06 | 1,55 |
| 2г | 7,26 | 1,39 | 1,24 | 0,15 | 0,07 | 1,55 |
| 3 | 5,56 | 1,02 | 0,89 | 0,13 | 0,05 | 1,55 |
| 5а | 6,04 | 1,02 | 0,89 | 0,13 | 0,05 | 1,55 |
| 5б | 6,99 | 1,02 | 0,89 | 0,13 | 0,05 | 1,55 |
| 6а, 6б | 5,79 | 1,02 | 0,89 | 0,13 | 0,05 | 1,55 |
| 6в | 6,45 | 1,02 | 0,89 | 0,13 | 0,05 | 1,55 |
| 7а, 7б, 7г, 8б | 6,17 | 1,16 | 1,02 | 0,14 | 0,06 | 1,55 |
| 7в, 8а | 6,43 | 1,16 | 1,02 | 0,14 | 0,06 | 1,55 |
| 8г | 6,8 | 1,16 | 1,02 | 0,14 | 0,06 | 1,55 |
| 8д, 12г | 6,54 | 1,21 | 1,07 | 0,14 | 0,06 | 1,55 |
| 8е | 6,85 | 1,21 | 1,07 | 0,14 | 0,06 | 1,55 |
| 9а, 12е | 6,94 | 1,21 | 1,07 | 0,14 | 0,06 | 1,55 |
| 9б | 6,36 | 1,21 | 1,07 | 0,14 | 0,06 | 1,55 |

*Продолжение*

| Районы | Прямые затраты, руб. | Нормативная условно-чистая продукция, руб. | В том числе, руб. | | | Затраты труда рабочих, чел.-ч |
|---|---|---|---|---|---|---|
| | | | основная заработная плата рабочих | эксплуатация машин | | |
| | | | | всего | в том числе заработная плата рабочих, обслуживающих машины | |
| 9в | 8,47 | 1,21 | 1,07 | 0,14 | 0,06 | 1,55 |
| 10а | 7,51 | 1,3 | 1,16 | 0,15 | 0,06 | 1,55 |
| 10б | 8,33 | 1,3 | 1,16 | 0,15 | 0,06 | 1 55 |
| 10в | 8,75 | 1,3 | 1,16 | 0,15 | 0,06 | 1,55 |
| 11а | 9,24 | 1,16 | 1,02 | 0,14 | 0,06 | 1,55 |
| 11б, 12б | 7,03 | 1,16 | 1,02 | 0,14 | 0,06 | 1,55 |
| 11в, 11д, 11е | 6,7 | 1,16 | 1,02 | 0,14 | 0,06 | 1,55 |
| 12а | 5,96 | 1,16 | 1,02 | 0,14 | 0,06 | 1,55 |
| 12д | 8,28 | 1,21 | 1,07 | 0,14 | 0,06 | 1,55 |
| РАЗДЕЛ II. МОНТАЖ МЕТАЛЛОКОНСТРУКЦИЙ | | | | | | |
| 1, 3, 5 | 1,77 | 0,28 | 0,27 | — | — | 0,52 |
| 2а, 2в, 8в, 8д, 8е, 12г—12е | 1,84 | 0,33 | 0,33 | — | — | 0,52 |
| 2б, 8а, 8б, 8г, 12а—12в | 1,83 | 0,32 | 0,32 | — | — | 0,52 |
| 2г | 1,92 | 0,39 | 0,38 | — | — | 0,52 |
| 4 | 1,75 | 0,28 | 0,27 | — | — | 0,52 |
| 6 | 1,8 | 0,28 | 0,27 | — | — | 0,52 |
| 7, 11 | 1,81 | 0,32 | 0,32 | — | — | 0,52 |
| 9 | 1,9 | 0,33 | 0,33 | — | — | 0,52 |
| 10 | 2,1 | 0,36 | 0,36 | — | — | 0,52 |

## 57. УСТАНОВКИ АРХИТЕКТУРНО-ДЕКОРАТИВНЫЕ У ВЪЕЗДОВ В СЕЛЬСКИЕ НАСЕЛЕННЫЕ ПУНКТЫ, СОВХОЗЫ И КОЛХОЗЫ

**Районная цена № 1-923**

Установка архитектурно-декоративная, тип I, у въездов в сельские населенные пункты, совхозы и колхозы

*Измеритель — 1 установка*

| Районы | Прямые затраты, руб. | Нормативная условно-чистая продукция, руб. | В том числе, руб | | | Затраты труда рабочих, чел.-ч |
|---|---|---|---|---|---|---|
| | | | основная заработная плата рабочих | эксплуатация машин | | |
| | | | | всего | в том числе заработная плата рабочих, обслуживающих машины | |
| СТРОИТЕЛЬНЫЕ РАБОТЫ | | | | | | |
| 1а | 287 | 49,26 | 41,7 | 7,56 | 2,47 | 74,6 |
| 1б, 6а, 6б | 303 | 49,23 | 41,7 | 7,53 | 2,47 | 74,6 |

*Продолжение*

| Районы | Прямые затраты, руб. | Нормативная условно-чистая продукция, руб. | В том числе, руб. | | | Затраты труда рабочих, чел.-ч |
|---|---|---|---|---|---|---|
| | | | основная заработная плата рабочих | эксплуатация машин | | |
| | | | | всего | в том числе заработная плата рабочих, обслуживающих машины | |
| 1в—1д, 4а—5а | 295 | 49,23 | 41,7 | 7,53 | 2,47 | 74,6 |
| 1е, 6в | 315 | 49,26 | 41,7 | 7,56 | 2,47 | 74,6 |
| 1ж | 283 | 49,19 | 41,7 | 7,49 | 2,47 | 74,6 |
| 2а, 8в, 12д | 324 | 58,08 | 50 | 8,08 | 2,96 | 74,6 |
| 2б, 8б, 11б, 11в, 11д, 11е | 316 | 55,98 | 48 | 7,98 | 2,83 | 74,6 |
| 2в | 345 | 58,16 | 50 | 8,16 | 2,96 | 74,6 |
| 2г | 367 | 67,13 | 58,4 | 8,73 | 3,46 | 74,6 |
| 3а—3в | 276 | 49,2 | 41,7 | 7,5 | 2,47 | 74,6 |
| 3г, 5б | 308 | 49,32 | 41,7 | 7,62 | 2,47 | 74,6 |
| 7а, 7б, 7г | 292 | 55,93 | 48 | 7,93 | 2,83 | 74,6 |
| 7в | 320 | 55,99 | 48 | 7,99 | 2,83 | 74,6 |
| 8а, 12а, 12б | 302 | 55,89 | 48 | 7,89 | 2,83 | 74,6 |
| 8г | 371 | 55,99 | 48 | 7,99 | 2,83 | 74,6 |
| 8д | 306 | 58,1 | 50 | 8,1 | 2,96 | 74,6 |
| 8е | 404 | 58,16 | 50 | 8,16 | 2,96 | 74,6 |
| 9а | 334 | 58,16 | 50 | 8,16 | 2,96 | 74,6 |
| 9б | 319 | 58,1 | 50 | 8,1 | 2,96 | 74,6 |
| 9в | 338 | 58,16 | 50 | 8,16 | 2,96 | 74,6 |
| 10а, 10в | 342 | 62,55 | 54,2 | 8,35 | 3,21 | 74,6 |
| 10б | 350 | 62,55 | 54,2 | 8,35 | 3,21 | 74,6 |
| 11а | 332 | 56,03 | 48 | 8,03 | 2,83 | 74,6 |
| 11г | 311 | 55,93 | 48 | 7,93 | 2,83 | 74,6 |
| 12в | 325 | 55,86 | 48 | 7,86 | 2,83 | 74,6 |
| 12г | 310 | 58 | 50 | 8 | 2,96 | 74,6 |
| 12е | 386 | 58,16 | 50 | 8,16 | 2,96 | 74,6 |

**Районная цена № 1-924**

Установка архитектурно-декоративная, тип II, у въезда в сельские населенные пункты, совхозы и колхозы

*Измеритель — 1 установка*

| Районы | Прямые затраты, руб. | Нормативная условно-чистая продукция, руб. | В том числе, руб. | | | Затраты труда рабочих, чел.-ч |
|---|---|---|---|---|---|---|
| | | | основная заработная плата рабочих | эксплуатация машин | | |
| | | | | всего | в том числе заработная плата рабочих, обслуживающих машины | |
| СТРОИТЕЛЬНЫЕ РАБОТЫ | | | | | | |
| 1а, 3, 5б | 382 | 79 | 70,6 | 8,4 | 2,61 | 124 |
| 1б | 432 | 79,03 | 70,6 | 8,43 | 2,61 | 124 |
| 1в, 4 | 391 | 78,89 | 70,6 | 8,29 | 2,61 | 124 |

*Продолжение*

| Районы | Прямые затраты, руб. | Нормативная условно-чистая продукция, руб. | В том числе, руб. | | | Затраты труда рабочих, чел.-ч |
|---|---|---|---|---|---|---|
| | | | основная заработная плата рабочих | эксплуатация машин | | |
| | | | | всего | в том числе заработная плата рабочих, обслуживающих машины | |
| 1г, 1д, 6а, 6б | 404 | 78,89 | 70,6 | 8,29 | 2,61 | 124 |
| 1е | 426 | 79,03 | 70,6 | 8,43 | 2,61 | 124 |
| 1ж | 358 | 78,75 | 70,6 | 8,15 | 2,61 | 124 |
| 2а, 8в, 9а, 9в | 461 | 94,04 | 84,8 | 9,24 | 3,14 | 124 |
| 2б, 11б—11е | 427 | 90,2 | 81,2 | 9 | 2,98 | 124 |
| 2в | 537 | 94,16 | 84,8 | 9,36 | 3,14 | 124 |
| 2г | 514 | 109,1 | 98,9 | 10,2 | 3,68 | 124 |
| 5а | 398 | 79,03 | 70,6 | 8,43 | 2,61 | 124 |
| 6в | 417 | 79,03 | 70,6 | 8,43 | 2,61 | 124 |
| 7а, 12в | 402 | 89,86 | 81,2 | 8,66 | 2,98 | 124 |
| 7б, 7г | 395 | 90 | 81,2 | 8,8 | 2,98 | 124 |
| 7в, 11а | 481 | 90,31 | 81,2 | 9,11 | 2,98 | 124 |
| 8а | 406 | 90 | 81,2 | 8,8 | 2,98 | 124 |
| 8б | 447 | 90 | 81,2 | 8,8 | 2,98 | 124 |
| 8г | 603 | 90,22 | 81,2 | 9,02 | 2,98 | 124 |
| 8д, 12д | 427 | 93,73 | 84,8 | 8,93 | 3,14 | 124 |
| 8е | 584 | 94,16 | 84,8 | 9,36 | 3,14 | 124 |
| 9б | 435 | 93,93 | 84,8 | 9,13 | 3,14 | 124 |
| 10а, 10б | 498 | 101,2 | 91,8 | 9,4 | 3,41 | 124 |
| 10в | 482 | 101,2 | 91,8 | 9,4 | 3,41 | 124 |
| 12а, 12б | 386 | 89,86 | 81,2 | 8,66 | 2,98 | 124 |
| 12г | 413 | 93,54 | 84,8 | 8,74 | 3,14 | 124 |
| 12е | 521 | 94,16 | 84,8 | 9,36 | 3,14 | 124 |

**Районная цена № 1-925**

**Установка архитектурно-декоративная, тип III, у въездов в сельские населенные пункты, совхозы и колхозы**

Масса сборных железобетонных конструкций — 5 т

*Измеритель — 1 установка*

| Районы | Прямые затраты, руб. | Нормативная условно-чистая продукция, руб. | В том числе, руб. | | | Затраты труда рабочих, чел.-ч |
|---|---|---|---|---|---|---|
| | | | основная заработная плата рабочих | эксплуатация машин | | |
| | | | | всего | в том числе заработная плата рабочих, обслуживающих машины | |
| СТРОИТЕЛЬНЫЕ РАБОТЫ | | | | | | |
| 1а | 360 | 50,9 | 39 | 11,9 | 4,1 | 69,3 |
| 1б | 386 | 50,9 | 39 | 11,9 | 4,1 | 69,3 |

*Продолжение*

| Районы | Прямые затраты, руб. | Нормативная условно-чистая продукция, руб. | В том числе, руб. | | | Затраты труда рабочих, чел.-ч |
|---|---|---|---|---|---|---|
| | | | основная заработная плата рабочих | эксплуатация машин | | |
| | | | | всего | в том числе заработная плата рабочих, обслуживающих машины | |
| 1в, 1г, 5а | 374 | 50,9 | 39 | 11,9 | 4,1 | 69,3 |
| 1д, 6 | 368 | 50,9 | 39 | 11,9 | 4,1 | 69,3 |
| 1е | 402 | 50,9 | 39 | 11,9 | 4,1 | 69,3 |
| 1ж | 339 | 50,8 | 39 | 11,8 | 4,1 | 69,3 |
| 2а, 8в, 9б, 12е | 443 | 59,6 | 46,8 | 12,8 | 4,93 | 69,3 |
| 2б, 7а, 7в, 12в | 399 | 57,3 | 44,8 | 12,5 | 4,72 | 69,3 |
| 2в | 524 | 59,6 | 46,8 | 12,8 | 4,93 | 69,3 |
| 2г | 433 | 68,3 | 54,6 | 13,7 | 5,75 | 69,3 |
| 3 | 334 | 50,8 | 39 | 11,8 | 4,1 | 69,3 |
| 4 | 352 | 50,9 | 39 | 11,9 | 4,1 | 69,3 |
| 5б | 426 | 51 | 39 | 12 | 4,1 | 69,3 |
| 7б | 391 | 57,3 | 44,8 | 12,5 | 4,72 | 69,3 |
| 7г | 363 | 57,3 | 44,8 | 12,5 | 4,72 | 69,3 |
| 8а, 11г—11е | 412 | 57,3 | 44,8 | 12,5 | 4,72 | 69,3 |
| 8б, 11б | 421 | 57,3 | 44,8 | 12,5 | 4,72 | 69,3 |
| 8г | 467 | 57,4 | 44,8 | 12,6 | 4,72 | 69,3 |
| 8д, 9а | 415 | 59,6 | 46,8 | 12,8 | 4,93 | 69,3 |
| 8е | 451 | 59,6 | 46,8 | 12,8 | 4,93 | 69,3 |
| 9в | 505 | 59,6 | 46,8 | 12,8 | 4,93 | 69,3 |
| 10а | 496 | 63,9 | 50,7 | 13,2 | 5,34 | 69,3 |
| 10б | 485 | 63,9 | 50,7 | 13,2 | 5,34 | 69,3 |
| 10в | 511 | 63,9 | 50,7 | 13,2 | 5,34 | 69,3 |
| 11а | 542 | 57,4 | 44,8 | 12,6 | 4,72 | 69,3 |
| 11в, 12б | 407 | 57,3 | 44,8 | 12,5 | 4,72 | 69,3 |
| 12а | 372 | 57,2 | 44,8 | 12,4 | 4,72 | 69,3 |
| 12г | 401 | 59,5 | 46,8 | 12,7 | 4,93 | 69,3 |
| 12д | 483 | 59,5 | 46,8 | 12,7 | 4,93 | 69,3 |

## Районная цена № 1-926

Установка архитектурно-декоративная, тип IV (вариант из кирпича), у въездов в сельские населенные пункты, совхозы и колхозы

Масса кирпича строительного — 0,6 т

*Измеритель — 1 установка*

| Районы | Прямые затраты, руб. | Нормативная условно чистая продукция, руб. | В том числе, руб | | | Затраты труда рабочих, чел.-ч |
|---|---|---|---|---|---|---|
| | | | основная заработная плата рабочих | эксплуатация машин | | |
| | | | | всего | в том числе заработная плата рабочих, обслуживающих машины | |
| **СТРОИТЕЛЬНЫЕ РАБОТЫ** | | | | | | |
| 1а, 1ж, 3б, 3в | 94,6 | 40,94 | 38,9 | 2,04 | 0,74 | 60,3 |
| 1б—1д, 5а | 97,6 | 40,95 | 38,9 | 2,05 | 0,74 | 60,3 |
| 1е | 104 | 40,95 | 38,9 | 2,05 | 0,74 | 60,3 |
| 2а, 9а, 9в, 12д | 113 | 48,8 | 46,6 | 2,2 | 0,89 | 60,3 |
| 2б | 113 | 46,89 | 44,7 | 2,19 | 0,85 | 60,3 |
| 2в | 120 | 48,83 | 46,6 | 2,23 | 0,89 | 60,3 |
| 2г | 123 | 55,8 | 54,4 | 2,4 | 1,04 | 60,3 |
| 3а | 93,5 | 40,91 | 38,9 | 2,01 | 0,74 | 60,3 |
| 3г, 4б, 6а, 6б | 100 | 40,94 | 38,9 | 2,04 | 0,74 | 60,3 |
| 4а | 96,3 | 40,92 | 38,9 | 2,02 | 0,74 | 60,3 |
| 5б | 103 | 40,98 | 38,9 | 2,08 | 0,74 | 60,3 |
| 6в | 101 | 40,95 | 38,9 | 2,05 | 0,74 | 60,3 |
| 7а, 12б | 105 | 46,86 | 44,7 | 2,16 | 0,85 | 60,3 |
| 7б, 7г, 12а | 103 | 46,85 | 44,7 | 2,15 | 0,85 | 60,3 |
| 7в, 11в | 110 | 46,87 | 44,7 | 2,17 | 0,85 | 60,3 |
| 8а, 12в | 107 | 46,85 | 44,7 | 2,15 | 0,85 | 60,3 |
| 8б, 11г | 108 | 46,86 | 44,7 | 2,16 | 0,85 | 60,3 |
| 8в | 111 | 48,81 | 46,6 | 2,21 | 0,89 | 60,3 |
| 8г, 11а | 117 | 46,88 | 44,7 | 2,18 | 0,85 | 60,3 |
| 8д | 105 | 48,81 | 46,6 | 2,21 | 0,89 | 60,3 |
| 8е | 117 | 48,83 | 46,6 | 2,23 | 0,89 | 60,3 |
| 9б, 12г | 107 | 48,79 | 46,6 | 2,19 | 0,89 | 60,3 |
| 10а | 123 | 52,78 | 50,5 | 2,28 | 0,96 | 60,3 |
| 10б, 10в | 121 | 52,78 | 50,5 | 2,28 | 0,96 | 60,3 |
| 11б, 11д, 11е | 109 | 46,86 | 44,7 | 2,16 | 0,85 | 60,3 |
| 12е | 115 | 48,83 | 46,6 | 2,23 | 0,89 | 60,3 |

## Районная цена № 1-927

Установка архитектурно-декоративная, тип IV (вариант из монолитного бетона), у въездов в сельские населенные пункты, совхозы, колхозы.

*Измеритель — 1 установка*

| Районы | Прямые затраты руб | Нормативная условно-чистая продукция руб | В том числе, руб. | | | Затраты труда рабочих, чел-ч |
|---|---|---|---|---|---|---|
| | | | основная заработная плата рабочих | эксплуатация машин | | |
| | | | | всего | в том числе заработная плата рабочих, обслуживающих машины | |
| **СТРОИТЕЛЬНЫЕ РАБОТЫ** | | | | | | |
| 1а, 3а—3в | 70,9 | 16,12 | 13,5 | 2,62 | 0,92 | 24 |
| 1б, 1е, 6а, 6б | 75,6 | 16,12 | 13,5 | 2,62 | 0,92 | 24 |
| 1в, 3г | 72,1 | 16,14 | 13,5 | 2,64 | 0,92 | 24 |
| 1г, 1д, 4а—5а | 73,5 | 16,12 | 13,5 | 2,62 | 0,92 | 24 |
| 1ж | 68,4 | 16,11 | 13,5 | 2,61 | 0,92 | 24 |
| 2а, 8в | 82,2 | 19,04 | 16,2 | 2,84 | 1,1 | 24 |
| 2б, 12в | 77,6 | 18,28 | 15,5 | 2,78 | 1,05 | 24 |
| 2в | 90,6 | 19,05 | 16,2 | 2,85 | 1,1 | 24 |
| 2г | 90,9 | 21,96 | 18,9 | 3,06 | 1,28 | 24 |
| 5б | 75 | 16,17 | 13,5 | 2,67 | 0,92 | 24 |
| 6в | 77,1 | 16,14 | 13,5 | 2,64 | 0,92 | 24 |
| 7а, 7б, 7г, 12а, 12б | 75,5 | 18,26 | 15,5 | 2,76 | 1,05 | 24 |
| 7в | 82 | 18,29 | 15,5 | 2,79 | 1,05 | 24 |
| 8а | 76,6 | 18,27 | 15,5 | 2,77 | 1,05 | 24 |
| 8б, 11б—11д | 80,2 | 18,27 | 15,5 | 2,77 | 1,05 | 24 |
| 8г | 94,8 | 18,29 | 15,5 | 2,79 | 1,05 | 24 |
| 8д, 9б, 12г | 79,1 | 19,02 | 16,2 | 2,82 | 1,1 | 24 |
| 8е | 97 | 19,05 | 16,2 | 2,85 | 1,1 | 24 |
| 9а, 12д | 81,7 | 19,03 | 16,2 | 2,83 | 1,1 | 24 |
| 9в | 85,4 | 19,05 | 16,2 | 2,85 | 1,1 | 24 |
| 10а, 10в | 89,3 | 20,52 | 17,6 | 2,92 | 1,19 | 24 |
| 10б | 90,5 | 20,52 | 17,6 | 2,92 | 1,19 | 24 |
| 11а | 89 | 18,3 | 15,5 | 2,8 | 1,05 | 24 |
| 11е | 79,1 | 18,27 | 15,5 | 2,77 | 1,05 | 24 |
| 12е | 89,2 | 19,05 | 16,2 | 2,85 | 1,1 | 24 |

## Районная цена № 1-928

Установка архитектурно-декоративная, тип V, у въездов в сельские населенные пункты, совхозы, колхозы

*Измеритель — 1 установка*

| Районы | Прямые затраты, руб. | Нормативная условно чистая продукция, руб. | В том числе, руб | | | Затраты труда рабочих, чел.-ч |
|---|---|---|---|---|---|---|
| | | | основная заработная плата рабочих | эксплуатация машин | | |
| | | | | всего | в том числе заработная плата рабочих, обслуживающих машины | |
| **СТРОИТЕЛЬНЫЕ РАБОТЫ** | | | | | | |
| 1а, 3а—3в | 359 | 55,18 | 49,8 | 5,38 | 1,72 | 90 |
| 1б, 1е, 3г—4б, 5б | 376 | 55,47 | 49,8 | 5,67 | 1,72 | 90 |
| 1в—1д, 5а | 369 | 55,4 | 49,8 | 5,6 | 1,72 | 90 |
| 1ж | 354 | 55,16 | 49,8 | 5,36 | 1,72 | 90 |
| 2а, 8в, 9б | 392 | 65,9 | 59,7 | 6,2 | 2,08 | 90 |
| 2б, 8б | 384 | 63,21 | 57,2 | 6,01 | 1,96 | 90 |
| 2в | 418 | 6′ | 59,7 | 6,3 | 2,08 | 90 |
| 2г | 418 | 76,6 | 69,7 | 6,9 | 2,43 | 90 |
| 6а, 6б | 392 | 55,28 | 49,8 | 5,48 | 1,72 | 90 |
| 6в | 397 | 55,4 | 49,8 | 5,6 | 1,72 | 90 |
| 7а, 7б, 7г | 371 | 63,04 | 57,2 | 5,84 | 1,96 | 90 |
| 7в, 12в | 396 | 63,02 | 57,2 | 5,82 | 1,96 | 90 |
| 8а | 376 | 63,04 | 57,2 | 5,84 | 1,96 | 90 |
| 8г | 433 | 63,24 | 57,2 | 6,04 | 1,96 | 90 |
| 8д | 382 | 65,8 | 59,7 | 6,1 | 2,08 | 90 |
| 8е, 12е | 433 | 66 | 59,7 | 6,3 | 2,08 | 90 |
| 9а, 9в, 12г | 399 | 65,73 | 59,7 | 6,03 | 2,08 | 90 |
| 10а, 10б | 409 | 70,98 | 64,7 | 6,28 | 2,26 | 90 |
| 10в | 404 | 70,98 | 64,7 | 6,28 | 2,26 | 90 |
| 11а | 422 | 63,38 | 57,2 | 6,18 | 1,96 | 90 |
| 11б—11е | 404 | 63,04 | 57,2 | 5,84 | 1,96 | 90 |
| 12а, 12б | 390 | 62,92 | 57,2 | 5,72 | 1,96 | 90 |
| 12д | 405 | 65,46 | 59,7 | 5,76 | 2,08 | 90 |

# 58. УСТРОЙСТВА ДЛЯ ВЕРТИКАЛЬНОГО ОЗЕЛЕНЕНИЯ

**Районная цена № 1-929**

Устройство для вертикального озеленения из железобетонных конструкций

Масса сборных железобетонных конструкций — 1,7 т

*Измеритель — 1 устроиство*

| Районы | Прямые затраты, руб. | Нормативная условно чистая продукция, руб | В том числе, руб | | | Затраты труда рабочих, чел.-ч |
|---|---|---|---|---|---|---|
| | | | основная заработная плата рабочих | эксплуатация машин | | |
| | | | | всего | в том числе заработная плата рабочих, обслуживающих машины | |
| РАЗДЕЛ I. СТРОИТЕЛЬНЫЕ РАБОТЫ | | | | | | |
| 1а | 196 | 31,9 | 20,4 | 11,5 | 4,08 | 34,9 |
| 1б, 1е | 218 | 31,9 | 20,4 | 11,5 | 4,08 | 34,9 |
| 1в, 6а, 6б | 204 | 31,9 | 20,4 | 11,5 | 4,08 | 34,9 |
| 1г, 1д, 6в | 213 | 31,9 | 20,4 | 11,5 | 4,08 | 34,9 |
| 1ж, 3 | 193 | 31,9 | 20,4 | 11,5 | 4,08 | 34,9 |
| 2а, 8е | 248 | 36,9 | 24,5 | 12,4 | 4,89 | 34,9 |
| 2б, 8б | 221 | 35,6 | 23,4 | 12,2 | 4,68 | 34,9 |
| 2в | 290 | 36,9 | 24,5 | 12,4 | 4,89 | 34,9 |
| 2г | 244 | 41,8 | 28,5 | 13,3 | 5,71 | 34,9 |
| 4 | 201 | 31,9 | 20,4 | 11,5 | 4,08 | 34,9 |
| 5а | 209 | 31,9 | 20,4 | 11,5 | 4,08 | 34,9 |
| 5б | 240 | 32 | 20,4 | 11,6 | 4,08 | 34,9 |
| 7а, 12в | 217 | 35,5 | 23,4 | 12,1 | 4,68 | 34,9 |
| 7б, 7г | 207 | 35,5 | 23,4 | 12,1 | 4,68 | 34,9 |
| 7в, 11г, 12б | 225 | 35,6 | 23,4 | 12,2 | 4,68 | 34,9 |
| 8а | 219 | 35,5 | 23,4 | 12,1 | 4,68 | 34,9 |
| 8в, 12е | 237 | 36,9 | 24,5 | 12,4 | 4,89 | 34,9 |
| 8г | 251 | 35,6 | 23,4 | 12,2 | 4,68 | 34,9 |
| 8д | 224 | 36,9 | 24,5 | 12,4 | 4,89 | 34,9 |
| 9а | 232 | 36,9 | 24,5 | 12,4 | 4,89 | 34,9 |
| 9б | 228 | 36,9 | 24,5 | 12,4 | 4,89 | 34,9 |
| 9в | 280 | 36,9 | 24,5 | 12,4 | 4,89 | 34,9 |
| 10а | 258 | 39,3 | 26,5 | 12,8 | 5,3 | 34,9 |
| 10б | 276 | 39,3 | 26,5 | 12,8 | 5,3 | 34,9 |
| 10в | 288 | 39,3 | 26,5 | 12,8 | 5,3 | 34,9 |
| 11а | 305 | 35,6 | 23,4 | 12,2 | 4,68 | 34,9 |
| 11б, 11в | 236 | 35,5 | 23,4 | 12,1 | 4,68 | 34,9 |
| 11д, 11е | 231 | 35,5 | 23,4 | 12,1 | 4,68 | 34,9 |
| 12а | 204 | 35,5 | 23,4 | 12,1 | 4,68 | 34,9 |
| 12г | 218 | 36,8 | 24,5 | 12,3 | 4,89 | 34,9 |
| 12д | 266 | 36,8 | 24,5 | 12,3 | 4,89 | 34,9 |

*Продолжение*

| Районы | Прямые затраты, руб. | Нормативная условно-чистая продукция, руб. | В том числе, руб. | | | Затраты труда рабочих, чел.-ч |
|---|---|---|---|---|---|---|
| | | | основная заработная плата рабочих | эксплуатация машин | | |
| | | | | всего | в том числе заработная плата рабочих, обслуживающих машины | |
| **РАЗДЕЛ II. МОНТАЖ МЕТАЛЛОКОНСТРУКЦИЙ** | | | | | | |
| 1, 3—5 | 11 | 1,46 | 1,44 | 0,02 | 0,01 | 2,73 |
| 2а, 2в, 8в, 8д, 8е, 12г—12е | 11,5 | 1,75 | 1,73 | 0,02 | 0,01 | 2,73 |
| 2б, 8а, 8б, 8г, 12а—12в | 11,4 | 1,67 | 1,65 | 0,02 | 0,01 | 2,73 |
| 2г | 11,9 | 2,04 | 2,01 | 0,03 | 0,01 | 2,73 |
| 6 | 11,2 | 1,46 | 1,44 | 0,02 | 0,01 | 2,73 |
| 7, 11 | 11,3 | 1,67 | 1,65 | 0,02 | 0,01 | 2,73 |
| 9 | 11,7 | 1,75 | 1,73 | 0,02 | 0,01 | 2,73 |
| 10 | 12,8 | 1,9 | 1,87 | 0,03 | 0,01 | 2,73 |

**Районная цена № 1-930**

Устройство вертикального озеленения из деревянных конструкций

*Измеритель — 1 устройство*

| Районы | Прямые затраты, руб. | Нормативная условно-чистая продукция, руб. | В том числе, руб. | | | Затраты труда рабочих, чел.-ч |
|---|---|---|---|---|---|---|
| | | | основная заработная плата рабочих | эксплуатация машин | | |
| | | | | всего | в том числе заработная плата рабочих, обслуживающих машины | |
| **СТРОИТЕЛЬНЫЕ РАБОТЫ** | | | | | | |
| 1а, 1б, 1г, 1д, 1ж, 3а—3г | 62,4 | 11,66 | 10,5 | 1,16 | 0,34 | 19 |
| 1в, 5б | 64,8 | 11,66 | 10,5 | 1,16 | 0,34 | 19 |
| 1е | 63,6 | 11,66 | 10,5 | 1,16 | 0,34 | 19 |
| 2а, 2в, 8в, 9 | 65,8 | 13,82 | 12,6 | 1,22 | 0,41 | 19 |
| 2б, 7в, 8б, 8г | 65,1 | 13,31 | 12,1 | 1,21 | 0,39 | 19 |
| 2г | 70,4 | 16,09 | 14,8 | 1,29 | 0,48 | 19 |
| 3г—5а | 67,5 | 11,66 | 10,5 | 1,16 | 0,34 | 19 |
| 6 | 73,7 | 11,66 | 10,5 | 1,16 | 0,34 | 19 |
| 7а, 7б | 63,7 | 13,31 | 12,1 | 1,21 | 0,39 | 19 |
| 7г, 8а | 66 | 13,31 | 12,1 | 1,21 | 0,39 | 19 |
| 8д | 64,9 | 13,82 | 12,6 | 1,22 | 0,41 | 19 |

*Продолжение*

| Районы | Прямые затраты, руб. | Нормативная условно-чистая продукция, руб. | В том числе, руб. | | | Затраты труда рабочих, чел.-ч |
|---|---|---|---|---|---|---|
| | | | основная заработная плата рабочих | эксплуатация машин | | |
| | | | | всего | в том числе заработная плата рабочих, обслуживающих машины | |
| 8е | 68,3 | 13,82 | 12,6 | 1,22 | 0,41 | 19 |
| 10а | 69,5 | 14,96 | 13,7 | 1,26 | 0,44 | 19 |
| 10б, 10в | 68,3 | 14,96 | 13,7 | 1,26 | 0,44 | 19 |
| 11, 12в | 75,6 | 13,31 | 12,1 | 1,21 | 0,39 | 19 |
| 12а, 12б | 74,6 | 13,31 | 12,1 | 1,21 | 0,39 | 19 |
| 12г | 75 | 13,82 | 12,6 | 1,22 | 0,41 | 19 |
| 12д | 75,9 | 13,82 | 12,6 | 1,22 | 0,41 | 19 |
| 12е | 77,7 | 13,82 | 12,6 | 1,22 | 0,41 | 19 |

## 59. УСТРОЙСТВА СОЛНЦЕЗАЩИТНЫЕ

**Районная цена № 1-931**

Устройство солнцезащитное ЭСУ-1

*Измеритель — 1 установка*

| Районы | Прямые затраты, руб. | Нормативная условно-чистая продукция, руб. | В том числе, руб. | | | Затраты труда рабочих, чел.-ч |
|---|---|---|---|---|---|---|
| | | | основная заработная плата рабочих | эксплуатация машин | | |
| | | | | всего | в том числе заработная плата рабочих, обслуживающих машины | |
| СТРОИТЕЛЬНЫЕ РАБОТЫ | | | | | | |
| 1а, 1ж, 3, 6в | 11,9 | 3,04 | 1,6 | 1,44 | 0,52 | 2,61 |
| 1б, 1в, 1д, 5а, 6а | 12,4 | 3,04 | 1,6 | 1,44 | 0,52 | 2,61 |
| 1г | 12,5 | 3,04 | 1,6 | 1,44 | 0,52 | 2,61 |
| 1е | 12,9 | 3,04 | 1,6 | 1,44 | 0,52 | 2,61 |
| 2а, 8е | 13,8 | 3,47 | 1,92 | 1,55 | 0,63 | 2,61 |
| 2б, 7в, 8а, 11г | 13,1 | 3,36 | 1,84 | 1,52 | 0,6 | 2,61 |
| 2в | 15,3 | 3,47 | 1,92 | 1,55 | 0,63 | 2,61 |
| 2г | 14,1 | 3,89 | 2,24 | 1,65 | 0,73 | 2,61 |
| 4, 6б | 12,2 | 3,04 | 1,6 | 1,44 | 0,52 | 2,61 |
| 5б | 13,9 | 3,04 | 1,6 | 1,44 | 0,52 | 2,61 |
| 7а, 8г, 11б, 11д, 11е 12б | 13,5 | 3,36 | 1,84 | 1,52 | 0,6 | 2,61 |
| 7б, 7г, 12а | 12,6 | 3,36 | 1,84 | 1,52 | 0,6 | 2,61 |
| 8б, 12в | 12,8 | 3,36 | 1,84 | 1,52 | 0,6 | 2,61 |

*Продолжение*

| Районы | Прямые затраты, руб. | Нормативная условно-чистая продукция, руб. | В том числе, руб. | | | Затраты труда рабочих, чел.-ч |
|---|---|---|---|---|---|---|
| | | | основная заработная плата рабочих | эксплуатация машин | | |
| | | | | всего | в том числе заработная плата рабочих, обслуживающих машины | |
| 8в | 13,6 | 3,47 | 1,92 | 1,55 | 0,63 | 2,61 |
| 8д, 9а, 9б, 12е | 13,4 | 3,47 | 1,92 | 1,55 | 0,63 | 2,61 |
| 9в | 15,7 | 3,47 | 1,92 | 1,55 | 0,63 | 2,61 |
| 10а, 10б | 15,1 | 3,68 | 2,08 | 1,6 | 0,68 | 2,61 |
| 10в | 16 | 3,68 | 2,08 | 1,6 | 0,68 | 2,61 |
| 11а | 16,5 | 3,36 | 1,84 | 1,52 | 0,6 | 2,61 |
| 11в | 14,3 | 3,36 | 1,84 | 1,52 | 0,6 | 2,61 |
| 12г | 13,1 | 3,47 | 1,92 | 1,55 | 0,63 | 2,61 |
| 12д | 14,9 | 3,47 | 1,92 | 1,55 | 0,63 | 2,61 |

**Районная цена № 1-932**

Устройство солнцезащитное ЭСУ-2

*Измеритель — 1 устройство*

| Районы | Прямые затраты, руб. | Нормативная условно-чистая продукция, руб. | В том числе, руб. | | | Затраты труда рабочих, чел.-ч |
|---|---|---|---|---|---|---|
| | | | основная заработная плата рабочих | эксплуатация машин | | |
| | | | | всего | в том числе заработная плата рабочих, обслуживающих машины | |
| СТРОИТЕЛЬНЫЕ РАБОТЫ | | | | | | |
| 1а, 1ж, 3, 6в | 13 | 3,04 | 1,6 | 1,44 | 0,52 | 2,61 |
| 1б, 1в, 1д, 5а, 6а | 13,6 | 3,04 | 1,6 | 1,44 | 0,52 | 2,61 |
| 1г | 13,7 | 3,04 | 1,6 | 1,44 | 0,52 | 2,61 |
| 1е | 14,2 | 3,04 | 1,6 | 1,44 | 0,52 | 2,61 |
| 2а, 8е | 15,1 | 3,47 | 1,92 | 1,55 | 0,63 | 2,61 |
| 2б, 7в, 8а, 11г | 14,4 | 3,36 | 1,84 | 1,52 | 0,6 | 2,61 |
| 2в | 17 | 3,47 | 1,92 | 1,55 | 0,63 | 2,61 |
| 2г | 15,4 | 3,89 | 2,24 | 1,65 | 0,73 | 2,61 |
| 4, 6б | 13,3 | 3,04 | 1,6 | 1,44 | 0,52 | 2,61 |
| 5б | 15,4 | 3,04 | 1,6 | 1,44 | 0,52 | 2,61 |
| 7а, 8г, 11б, 11д, 11е, 12б | 14,9 | 3,36 | 1,84 | 1,52 | 0,6 | 2,61 |
| 7б, 7г, 12а | 13,7 | 3,36 | 1,84 | 1,52 | 0,6 | 2,61 |
| 8б, 12в | 14 | 3,36 | 1,84 | 1,52 | 0,6 | 2,61 |

*Продолжение*

| Районы | Прямые затраты, руб. | Нормативная условно-чистая продукция, руб. | В том числе, руб. | | | Затраты труда рабочих, чел.-ч |
|---|---|---|---|---|---|---|
| | | | основная заработная плата рабочих | эксплуатация машин | | |
| | | | | всего | в том числе заработная плата рабочих, обслуживающих машины | |
| 8в | 14,9 | 3,47 | 1,92 | 1,55 | 0,63 | 2,61 |
| 8д, 9а, 9б, 12е | 14,6 | 3,47 | 1,92 | 1,55 | 0,63 | 2,61 |
| 9в | 17,5 | 3,47 | 1,92 | 1,55 | 0,63 | 2,61 |
| 10а | 16,5 | 3,68 | 2,08 | 1,6 | 0,68 | 2,61 |
| 10б | 16,8 | 3,68 | 2,08 | 1,6 | 0,68 | 2,61 |
| 10в | 17,8 | 3,68 | 2,08 | 1,6 | 0,68 | 2,61 |
| 11а | 18,5 | 3,36 | 1,84 | 1,52 | 0,6 | 2,61 |
| 11в | 15,8 | 3,36 | 1,84 | 1,52 | 0,6 | 2,61 |
| 12г | 14,4 | 3,47 | 1,92 | 1,55 | 0,63 | 2,61 |
| 12д | 16,6 | 3,47 | 1,92 | 1,55 | 0,63 | 2,61 |

## 60. УСТРОЙСТВА ИГРОВЫЕ

**Районная цена № 1-933**

Устройство для прокатывания мяча из железобетонных конструкций
Масса сборных бетонных и железобетонных конструкций — 0,8 т

*Измеритель — 1 устройство*

| Районы | Прямые затраты, руб. | Нормативная условно-чистая продукция, руб. | В том числе, руб. | | | Затраты труда рабочих, чел.-ч |
|---|---|---|---|---|---|---|
| | | | основная заработная плата рабочих | эксплуатация машин | | |
| | | | | всего | в том числе заработная плата рабочих, обслуживающих машины | |
| СТРОИТЕЛЬНЫЕ РАБОТЫ | | | | | | |
| 1а, 4 | 138 | 31 | 19,7 | 11,3 | 3,94 | 33,9 |
| 1б, 5б | 153 | 31,2 | 19,7 | 11,5 | 3,94 | 33,9 |
| 1в, 6а, 6б | 142 | 31 | 19,7 | 11,3 | 3,94 | 33,9 |
| 1г | 149 | 31,1 | 19,7 | 11,4 | 3,94 | 33,9 |
| 1д | 146 | 31,1 | 19,7 | 11,4 | 3,94 | 33,9 |
| 1е, 6в | 156 | 31,1 | 19,7 | 11,4 | 3,94 | 33,9 |
| 1ж | 127 | 30,9 | 19,7 | 11,2 | 3,94 | 33,9 |
| 2а | 174 | 36,1 | 23,7 | 12,4 | 4,73 | 33,9 |
| 2б, 11г | 155 | 34,7 | 22,7 | 12 | 4,52 | 33,9 |
| 2в | 208 | 36,1 | 23,7 | 12,4 | 4,73 | 33,9 |

*Продолжение*

| Районы | Прямые затраты, руб. | Нормативная условно-чистая продукция, руб. | В том числе, руб. | | | Затраты труда рабочих, чел.-ч |
|---|---|---|---|---|---|---|
| | | | основная заработная плата рабочих | эксплуатация машин | | |
| | | | | всего | в том числе заработная плата рабочих, обслуживающих машины | |
| 2г | 181 | 40,9 | 27,6 | 13,3 | 5,53 | 33,9 |
| 3 | 133 | 30,9 | 19,7 | 11,2 | 3,94 | 33,9 |
| 5а | 144 | 31,1 | 19,7 | 11,4 | 3,94 | 33,9 |
| 7а, 12б | 147 | 34,6 | 22,7 | 11,9 | 4,52 | 33,9 |
| 7б, 7г | 143 | 34,6 | 22,7 | 11,9 | 4,52 | 33,9 |
| 7в | 166 | 34,8 | 22,7 | 12,1 | 4,52 | 33,9 |
| 8а | 151 | 34,6 | 22,7 | 11,9 | 4,52 | 33,9 |
| 8б, 11в, 11д, 11е | 158 | 34,6 | 22,7 | 11,9 | 4,52 | 33,9 |
| 8в | 170 | 35,9 | 23,7 | 12,2 | 4,73 | 33,9 |
| 8г | 205 | 34,8 | 22,7 | 12,1 | 4,52 | 33,9 |
| 8д, 12д | 154 | 35,8 | 23,7 | 12,1 | 4,73 | 33,9 |
| 8е | 195 | 36,1 | 23,7 | 12,4 | 4,73 | 33,9 |
| 9а | 166 | 36,1 | 23,7 | 12,4 | 4,73 | 33,9 |
| 9б | 160 | 35,9 | 23,7 | 12,2 | 4,73 | 33,9 |
| 9в | 185 | 36,1 | 23,7 | 12,4 | 4,73 | 33,9 |
| 10а | 182 | 38,2 | 25,6 | 12,6 | 5,13 | 33,9 |
| 10б | 191 | 38,2 | 25,6 | 12,6 | 5,13 | 33,9 |
| 10в | 193 | 38,2 | 25,6 | 12,6 | 5,13 | 33,9 |
| 11а | 200 | 34,9 | 22,7 | 12,2 | 4,52 | 33,9 |
| 11б | 162 | 34,6 | 22,7 | 11,9 | 4,52 | 33,9 |
| 12а | 140 | 34,5 | 22,7 | 11,8 | 4,52 | 33,9 |
| 12в | 148 | 34,5 | 22,7 | 11,8 | 4,52 | 33,9 |
| 12г | 148 | 35,7 | 23,7 | 12 | 4,73 | 33,9 |
| 12е | 179 | 36,1 | 23,7 | 12,4 | 4,73 | 33,9 |

**Районная цена № 1-934**

Устройство для прокатывания мяча из деревянных конструкций

*Измеритель — 1 устройство*

| Районы | Прямые затраты, руб. | Нормативная условно-чистая продукция, руб. | В том числе, руб. | | | Затраты труда рабочих, чел.-ч |
|---|---|---|---|---|---|---|
| | | | основная заработная плата рабочих | эксплуатация машин | | |
| | | | | всего | в том числе заработная плата рабочих, обслуживающих машины | |
| СТРОИТЕЛЬНЫЕ РАБОТЫ | | | | | | |
| 1а | 77 | 16,18 | 13,8 | 2,38 | 0,72 | 24,1 |
| 1б, 1е | 90,5 | 16,18 | 13,8 | 2,38 | 0,72 | 24,1 |

*Продолжение*

| Районы | Прямые затраты, руб. | Нормативная условно-чистая продукция, руб. | В том числе, руб. | | | Затраты труда рабочих, чел.-ч |
|---|---|---|---|---|---|---|
| | | | основная заработная плата рабочих | эксплуатация машин | | |
| | | | | всего | в том числе заработная плата рабочих, обслуживающих машины | |
| 1в, 3г, 5а—6б | 82,1 | 16,23 | 13,8 | 2,43 | 0,72 | 24,1 |
| 1г | 83,3 | 16,18 | 13,8 | 2,38 | 0,72 | 24,1 |
| 1д | 89,3 | 16,18 | 13,8 | 2,38 | 0,72 | 24,1 |
| 1ж | 74,2 | 16,02 | 13,8 | 2,22 | 0,72 | 24,1 |
| 2а, 8в, 9а | 95,5 | 19,3 | 16,6 | 2,7 | 0,87 | 24,1 |
| 2б, 11в | 86,9 | 18,49 | 15,9 | 2,59 | 0,82 | 24,1 |
| 2в | 108 | 19,36 | 16,6 | 2,76 | 0,87 | 24,1 |
| 2г | 101 | 22,47 | 19,4 | 3,07 | 1,02 | 24,1 |
| 3а, 3б | 80,1 | 15,96 | 13,8 | 2,16 | 0,72 | 24,1 |
| 3в | 80,4 | 16,18 | 13,8 | 2,38 | 0,72 | 24,1 |
| 4 | 78,7 | 16,1 | 13,8 | 2,3 | 0,72 | 24,1 |
| 6в | 85,4 | 16,18 | 13,8 | 2,38 | 0,72 | 24,1 |
| 7а, 8а, 12в | 81,7 | 18,3 | 15,9 | 2,4 | 0,82 | 24,1 |
| 7б | 80,2 | 18,38 | 15,9 | 2,48 | 0,82 | 24,1 |
| 7в | 92,9 | 18,51 | 15,9 | 2,61 | 0,82 | 24,1 |
| 7г, 12а | 77,8 | 18,3 | 15,9 | 2,4 | 0,82 | 24,1 |
| 8б | 90,6 | 18,38 | 15,9 | 2,48 | 0,82 | 24,1 |
| 8г | 116 | 18,51 | 15,9 | 2,61 | 0,82 | 24,1 |
| 8д, 12д | 88,3 | 19,12 | 16,6 | 2,52 | 0,87 | 24,1 |
| 8е | 116 | 19,36 | 16,6 | 2,76 | 0,87 | 24,1 |
| 9б, 9в | 91 | 19,3 | 16,6 | 2,7 | 0,87 | 24,1 |
| 10а, 10б | 98,3 | 20,71 | 18 | 2,71 | 0,95 | 24,1 |
| 10в | 96,4 | 20,71 | 18 | 2,71 | 0,95 | 24,1 |
| 11а | 101 | 18,61 | 15,9 | 2,71 | 0,82 | 24,1 |
| 11б, 11д | 85,9 | 18,38 | 15,9 | 2,48 | 0,82 | 24,1 |
| 11г, 11е | 84,6 | 18,38 | 15,9 | 2,48 | 0,82 | 24,1 |
| 12б | 79,2 | 18,38 | 15,9 | 2,48 | 0,82 | 24,1 |
| 12г | 83,1 | 19,01 | 16,6 | 2,41 | 0,87 | 24,1 |
| 12е | 99,7 | 19,36 | 16,6 | 2,76 | 0,87 | 24,1 |

**Районная цена № 1-935**

Устройство игровое для рисования

*Измеритель — 1 устройство*

| Районы | Прямые затраты, руб | Нормативная условно чистая продукция, руб | В том числе, руб | | | Затраты труда рабочих, чел.-ч |
|---|---|---|---|---|---|---|
| | | | основная заработная плата рабочих | эксплуатация машин | | |
| | | | | всего | в том числе заработная плата рабочих, обслуживающих машины | |
| **СТРОИТЕЛЬНЫЕ РАБОТЫ** | | | | | | |
| 1а, 1б, 1г, 1д, 1ж | 44,9 | 8,35 | 7,49 | 0,86 | 0,25 | 13,4 |
| 1в | 46,5 | 8,35 | 7,49 | 0,86 | 0,25 | 13,4 |
| 1е | 45,9 | 8,35 | 7,49 | 0,86 | 0,25 | 13,4 |
| 2а, 2в, 8в, 9а, 9б | 47,3 | 9,9 | 8,99 | 0,91 | 0,3 | 13,4 |
| 2б, 7в, 7г, 8б, 8г | 47 | 9,51 | 8,62 | 0,89 | 0,29 | 13,4 |
| 2г | 50,2 | 11,46 | 10,5 | 0,96 | 0,35 | 13,4 |
| 3а—3в | 44,4 | 8,35 | 7,49 | 0,86 | 0,25 | 13,4 |
| 3г—5б | 48 | 8,35 | 7,49 | 0,86 | 0,25 | 13,4 |
| 6 | 52,6 | 8,35 | 7,49 | 0,86 | 0,25 | 13,4 |
| 7а, 7б | 46,1 | 9,51 | 8,62 | 0,89 | 0,29 | 13,4 |
| 8а | 47,7 | 9,51 | 8,62 | 0,89 | 0,29 | 13,4 |
| 8д, 9в | 46,3 | 9,9 | 8,99 | 0,91 | 0,3 | 13,4 |
| 8е | 48,5 | 9,9 | 8,99 | 0,91 | 0,3 | 13,4 |
| 10а | 49,8 | 10,67 | 9,74 | 0,93 | 0,33 | 13,4 |
| 10б, 10в | 48,8 | 10,67 | 9,74 | 0,93 | 0,33 | 13,4 |
| 11а—11в, 11д—12а, 12в | 53,8 | 9,51 | 8,62 | 0,89 | 0,29 | 13,4 |
| 11г, 12б | 53,3 | 9,51 | 8,62 | 0,89 | 0,29 | 13,4 |
| 12г, 12д | 54,2 | 9,9 | 8,99 | 0,91 | 0,3 | 13,4 |
| 12е | 55,5 | 9,9 | 8,99 | 0,91 | 0,3 | 13,4 |

**Районная цена № 1-936**

Устройство игровое для стрельбы из лука, метания в цель

*Измеритель — 1 устройство*

| Районы | Прямые затраты, руб. | Нормативная условно чистая продукция, руб. | В том числе, руб | | | Затраты труда рабочих, чел.-ч |
|---|---|---|---|---|---|---|
| | | | основная заработная плата рабочих | эксплуатация машин | | |
| | | | | всего | в том числе заработная плата рабочих, обслуживающих машины | |
| **РАЗДЕЛ I. СТРОИТЕЛЬНЫЕ РАБОТЫ** | | | | | | |
| 1а, 1б, 1г, 1д, 1ж | 55,4 | 9,94 | 8,93 | 1,01 | 0,3 | 16 |
| 1в, 1е | 57 | 9,94 | 8,93 | 1,01 | 0,3 | 16 |
| 2а, 2в, 8в, 9а, 9б | 58,4 | 11,77 | 10,7 | 1,07 | 0,36 | 16 |
| 2б, 7в—8б, 8г | 58 | 11,36 | 10,3 | 1,06 | 0,34 | 16 |
| 2г | 61,7 | 13,63 | 12,5 | 1,13 | 0,42 | 16 |
| 3а—3в | 54,5 | 9,94 | 8,93 | 1,01 | 0,3 | 16 |
| 3г—5б | 58,9 | 9,94 | 8,93 | 1,01 | 0,3 | 16 |
| 6 | 64,1 | 9,94 | 8,93 | 1,01 | 0,3 | 16 |
| 7а, 7б | 56,7 | 11,36 | 10,3 | 1,06 | 0,34 | 16 |
| 8д, 9в | 57 | 11,77 | 10,7 | 1,07 | 0,36 | 16 |
| 8е | 59,8 | 11,77 | 10,7 | 1,07 | 0,36 | 16 |
| 10а | 61,5 | 12,7 | 11,6 | 1,1 | 0,39 | 16 |
| 10б, 10в | 60,1 | 12,7 | 11,6 | 1,1 | 0,39 | 16 |
| 11а, 11б, 11д, 11е, 12в | 65,5 | 11,36 | 10,3 | 1,06 | 0,34 | 16 |
| 11в, 11г, 12а, 12б | 64,8 | 11,36 | 10,3 | 1,06 | 0,34 | 16 |
| 12г | 65,6 | 11,77 | 10,7 | 1,07 | 0,36 | 16 |
| 12д | 66,4 | 11,77 | 10,7 | 1,07 | 0,36 | 16 |
| 12е | 67,9 | 11,77 | 10,7 | 1,07 | 0,36 | 16 |
| **РАЗДЕЛ II МОНТАЖ МЕТАЛЛОКОНСТРУКЦИЙ** | | | | | | |
| 1, 3, 5 | 9 | 1,39 | 1,37 | 0,02 | 0,01 | 2,6 |
| 2а, 2в, 8в, 8д, 8е, 12г—12е | 9,35 | 1,66 | 1,64 | 0,02 | 0,01 | 2,6 |
| 2б, 8а, 8б, 8г, 12а—12в | 9,27 | 1,6 | 1,58 | 0,02 | 0,01 | 2,6 |
| 2г | 9,72 | 1,94 | 1,92 | 0,02 | 0,01 | 2,6 |
| 4 | 8,87 | 1,39 | 1,37 | 0,02 | 0,01 | 2,6 |
| 6 | 9,13 | 1,39 | 1,37 | 0,02 | 0,01 | 2,6 |
| 7, 11 | 9,17 | 1,6 | 1,58 | 0,02 | 0,01 | 2,6 |
| 9 | 9,59 | 1,66 | 1,64 | 0,02 | 0,01 | 2,6 |
| 10 | 10,5 | 1,8 | 1,78 | 0,02 | 0,01 | 2,6 |

**Районная цена № 1-937**

Устройство для сюжетно-ролевых игр «Поезд»

Масса сборных бетонных и железобетонных конструкций — 1 т

*Измеритель — 1 устройство*

| Районы | Прямые затраты, руб. | Нормативная условно-чистая продукция, руб. | В том числе, руб. | | | Затраты труда рабочих, чел.-ч |
|---|---|---|---|---|---|---|
| | | | основная заработная плата рабочих | эксплуатация машин | | |
| | | | | всего | в том числе заработная плата рабочих, обслуживающих машины | |
| **СТРОИТЕЛЬНЫЕ РАБОТЫ** | | | | | | |
| 1а, 3г | 193 | 30,8 | 26,8 | 4 | 1,34 | 46,2 |
| 1б | 212 | 30,8 | 26,8 | 4 | 1,34 | 46,2 |
| 1в, 6б | 201 | 30,68 | 26,8 | 3,88 | 1,34 | 46,2 |
| 1г, 6в | 207 | 30,8 | 26,8 | 4 | 1,34 | 46,2 |
| 1д, 5а, 6а | 204 | 30,8 | 26,8 | 4 | 1,34 | 46,2 |
| 1е, 5б | 218 | 31 | 26,8 | 4,2 | 1,34 | 46,2 |
| 1ж | 186 | 30,55 | 26,8 | 3,75 | 1,34 | 46,2 |
| 2а | 236 | 36,83 | 32,2 | 4,63 | 1,62 | 46,2 |
| 2б, 8б, 11г | 218 | 35,16 | 30,8 | 4,36 | 1,52 | 46,2 |
| 2в | 275 | 36,83 | 32,2 | 4,63 | 1,62 | 46,2 |
| 2г | 247 | 42,66 | 37,5 | 5,16 | 1,9 | 46,2 |
| 3а—3в | 191 | 30,58 | 26,8 | 3,78 | 1,34 | 46,2 |
| 4 | 197 | 30,68 | 26,8 | 3,88 | 1,34 | 46,2 |
| 7а, 8а | 212 | 34,99 | 30,8 | 4,19 | 1,52 | 46,2 |
| 7б, 7г | 202 | 34,99 | 30,8 | 4,19 | 1,52 | 46,2 |
| 7в, 11в | 230 | 35,09 | 30,8 | 4,29 | 1,52 | 46,2 |
| 8в, 12д | 232 | 36,46 | 32,2 | 4,26 | 1,62 | 46,2 |
| 8г | 270 | 35,19 | 30,8 | 4,39 | 1,52 | 46,2 |
| 8д | 220 | 36,63 | 32,2 | 4,43 | 1,62 | 46,2 |
| 8е | 265 | 36,83 | 32,2 | 4,63 | 1,62 | 46,2 |
| 9а | 230 | 36,83 | 32,2 | 4,63 | 1,62 | 46,2 |
| 9б | 222 | 36,63 | 32,2 | 4,43 | 1,62 | 46,2 |
| 9в | 257 | 36,83 | 32,2 | 4,63 | 1,62 | 46,2 |
| 10а | 255 | 39,37 | 34,8 | 4,57 | 1,76 | 46,2 |
| 10б | 259 | 39,37 | 34,8 | 4,57 | 1,76 | 46,2 |
| 10в | 262 | 39,37 | 34,8 | 4,57 | 1,76 | 46,2 |
| 11а | 275 | 35,34 | 30,8 | 4,54 | 1,52 | 46,2 |
| 11б | 221 | 34,99 | 30,8 | 4,19 | 1,52 | 46,2 |
| 11д, 11е | 221 | 34,99 | 30,8 | 4,19 | 1,52 | 46,2 |
| 12а | 198 | 34,74 | 30,8 | 3,94 | 1,52 | 46,2 |
| 12б, 12в | 209 | 34,86 | 30,8 | 4,06 | 1,52 | 46,2 |
| 12г | 210 | 36,28 | 32,2 | 4,08 | 1,62 | 46,2 |
| 12е | 242 | 36,83 | 32,2 | 4,63 | 1,62 | 46,2 |

# 61. ФЛАГШТОКИ

**Районная цена № 1-938**

Флагшток Ф-1

*Измеритель — 1 флагшток*

| Районы | Прямые затраты, руб. | Нормативная условно-чистая продукция, руб. | В том числе, руб. | | | Затраты труда рабочих, чел.-ч |
|---|---|---|---|---|---|---|
| | | | основная заработная плата рабочих | эксплуатация машин | | |
| | | | | всего | в том числе заработная плата рабочих, обслуживающих машины | |
| РАЗДЕЛ I. СТРОИТЕЛЬНЫЕ РАБОТЫ | | | | | | |
| 1а | 173 | 33,52 | 29,6 | 3,92 | 1,24 | 51,7 |
| 1б, 1е, 6в | 193 | 33,52 | 29,6 | 3,92 | 1,24 | 51,7 |
| 1в, 3а—3в, 5б | 178 | 33,51 | 29,6 | 3,91 | 1,24 | 51,7 |
| 1г, 1д, 5а, 6а, 6б | 186 | 33,47 | 29,6 | 3,87 | 1,24 | 51,7 |
| 1ж | 166 | 33,42 | 29,6 | 3,82 | 1,24 | 51,7 |
| 2а, 9а | 211 | 39,81 | 35,5 | 4,31 | 1,49 | 51,7 |
| 2б | 193 | 38,23 | 34 | 4,23 | 1,42 | 51,7 |
| 2в | 238 | 39 81 | 35,5 | 4,31 | 1,49 | 51,7 |
| 2г | 248 | 46,06 | 41,4 | 4,66 | 1,74 | 51,7 |
| 3г—4б | 182 | 33,47 | 29,6 | 3,87 | 1,24 | 51,7 |
| 7а, 7б | 181 | 38,1 | 34 | 4,1 | 1,42 | 51,7 |
| 7в | 214 | 38,18 | 34 | 4,18 | 1,42 | 51,7 |
| 7г, 12б | 184 | 38,1 | 34 | 4,1 | 1,42 | 51,7 |
| 8а, 12в | 188 | 38,05 | 34 | 4,05 | 1,42 | 51,7 |
| 8б | 204 | 38,1 | 34 | 4,1 | 1,42 | 51,7 |
| 8в | 208 | 39,73 | 35,5 | 4,23 | 1,49 | 51,7 |
| 8г | 273 | 38,18 | 34 | 4,18 | 1,42 | 51,7 |
| 8д, 9б | 199 | 39,73 | 35,5 | 4,23 | 1,49 | 51,7 |
| 8е | 276 | 39,81 | 35,5 | 4,31 | 1,49 | 51,7 |
| 9в | 216 | 39,81 | 35,5 | 4,31 | 1,49 | 51,7 |
| 10а | 228 | 42,75 | 38,4 | 4,35 | 1,61 | 51,7 |
| 10б | 232 | 42,75 | 38,4 | 4,35 | 1,61 | 51,7 |
| 10в | 222 | 42,75 | 38,4 | 4,35 | 1,61 | 51,7 |
| 11а | 220 | 38,23 | 34 | 4,23 | 1,42 | 51,7 |
| 11б—11д | 199 | 38,1 | 34 | 4,1 | 1,42 | 51,7 |
| 11е | 196 | 38,1 | 34 | 4,1 | 1,42 | 51,7 |
| 12а | 178 | 38 | 34 | 4 | 1,42 | 51,7 |
| 12г | 189 | 39,59 | 35,5 | 4,09 | 1,49 | 51,7 |
| 12д | 193 | 39,59 | 35,5 | 4,09 | 1,49 | 51,7 |
| 12е | 246 | 39,81 | 35,5 | 4,31 | 1,49 | 51,7 |

*Продолжение*

| Районы | Прямые затраты, руб. | Нормативная условно-чистая продукция, руб. | В том числе, руб. | | | Затраты труда рабочих, чел.-ч |
|---|---|---|---|---|---|---|
| | | | основная заработная плата рабочих | эксплуатация машин | | |
| | | | | всего | в том числе заработная плата рабочих, обслуживающих машины | |
| **РАЗДЕЛ II. МОНТАЖ МЕТАЛЛОКОНСТРУКЦИЙ** | | | | | | |
| **1, 3—5** | 26,1 | 0,51 | 0,2 | 0,31 | 0,12 | 0,31 |
| **2а**, 2в, 8в, 8д, 8е, 12г—12е | 26,5 | 0,58 | 0,25 | 0,33 | 0,14 | 0,31 |
| **2б**, 8а, 8б, 8г, 12а—12в | 26,4 | 0,56 | 0,24 | 0,33 | 0,13 | 0,31 |
| **2г** | 26,9 | 0,64 | 0,29 | 0,36 | 0,16 | 0,31 |
| **6** | 26,6 | 0,51 | 0,2 | 0,31 | 0,12 | 0,31 |
| **7, 11** | 26,1 | 0,56 | 0,24 | 0,33 | 0,13 | 0,31 |
| **9** | 27,2 | 0,58 | 0,25 | 0,33 | 0,14 | 0,31 |
| **10** | 29,7 | 0,61 | 0,27 | 0,34 | 0,15 | 0,31 |

**Районная цена № 1-939**

Флагшток Ф-2

*Измеритель — 1 флагшток*

| Районы | Прямые затраты, руб. | Нормативная условно-чистая продукция, руб. | В том числе, руб. | | | Затраты труда рабочих, чел.-ч |
|---|---|---|---|---|---|---|
| | | | основная заработная плата рабочих | эксплуатация машин | | |
| | | | | всего | в том числе заработная плата рабочих, обслуживающих машины | |
| **РАЗДЕЛ I. СТРОИТЕЛЬНЫЕ РАБОТЫ** | | | | | | |
| 1а, 3г—4б | 270 | 34,87 | 28,3 | 6,57 | 2,07 | 50,1 |
| 1б, 1е | 309 | 35 | 28,3 | 6,7 | 2,07 | 50,1 |
| 1в, 5б | 279 | 35,2 | 28,3 | 6,9 | 2,07 | 50,1 |
| 1г | 293 | 35 | 28,3 | 6,7 | 2,07 | 50,1 |
| 1д, 5а, 6а, 6б | 287 | 34,87 | 28,3 | 6,57 | 2,07 | 50,1 |
| 1ж | 250 | 34,74 | 28,3 | 6,44 | 2,07 | 50,1 |
| 2а, 8в | 334 | 41,38 | 34 | 7,38 | 2,5 | 50,1 |
| 2б | 303 | 39,95 | 32,6 | 7,35 | 2,36 | 50,1 |
| 2в | 403 | 41,49 | 34 | 7,49 | 2,5 | 50,1 |
| 2г | 368 | 47,77 | 39,6 | 8,17 | 2,92 | 50,1 |
| 3а—3в | 258 | 34,76 | 28,3 | 6,46 | 2,07 | 50,1 |

*Продолжение*

| Районы | Прямые затраты, руб. | Нормативная условно-чистая продукция, руб. | В том числе, руб. | | | Затраты труда рабочих, чел.-ч |
|---|---|---|---|---|---|---|
| | | | основная заработная плата рабочих | эксплуатация машин | | |
| | | | | всего | в том числе заработная плата рабочих, обслуживающих машины | |
| 6в | 304 | 35 | 28,3 | 6,7 | 2,07 | 50,1 |
| 7а, 12в | 282 | 39,46 | 32,6 | 6,86 | 2,36 | 50,1 |
| 7б, 7г, 12б | 278 | 39,59 | 32,6 | 6,99 | 2,36 | 50,1 |
| 7в | 342 | 39,8 | 32,6 | 7,2 | 2,36 | 50,1 |
| 8а | 289 | 39,59 | 32,6 | 6,99 | 2,36 | 50,1 |
| 8б, 11б | 315 | 39,59 | 32,6 | 6,99 | 2,36 | 50,1 |
| 8г | 442 | 39,8 | 32,6 | 7,2 | 2,36 | 50,1 |
| 8д | 304 | 41,28 | 34 | 7,28 | 2,5 | 50,1 |
| 8е | 427 | 41,49 | 34 | 7,49 | 2,5 | 50,1 |
| 9а | 328 | 41,49 | 34 | 7,49 | 2,5 | 50,1 |
| 9б | 310 | 41,28 | 34 | 7,28 | 2,5 | 50,1 |
| 9в | 342 | 41,49 | 34 | 7,49 | 2,5 | 50,1 |
| 10а, 10в | 358 | 44,29 | 36,8 | 7,49 | 2,71 | 50,1 |
| 10б | 366 | 44,29 | 36,8 | 7,49 | 2,71 | 50,1 |
| 11а | 373 | 39,95 | 32,6 | 7,35 | 2,36 | 50,1 |
| 11в—11д | 312 | 39,59 | 32,6 | 6,99 | 2,36 | 50,1 |
| 11е | 307 | 39,59 | 32,6 | 6,99 | 2,36 | 50,1 |
| 12а | 267 | 39,33 | 32,6 | 6,73 | 2,36 | 50,1 |
| 12г | 287 | 40,91 | 34 | 6,91 | 2,5 | 50,1 |
| 12д | 297 | 40,91 | 34 | 6,91 | 2,5 | 50,1 |
| 12е | 369 | 41,49 | 34 | 7,49 | 2,5 | 50,1 |
| РАЗДЕЛ II. МОНТАЖ МЕТАЛЛОКОНСТРУКЦИЙ | | | | | | |
| 1, 3—5 | 26,1 | 0,51 | 0,2 | 0,31 | 0,12 | 0,31 |
| 2а, 2в, 8в, 8д, 8е, 12г—12е | 26,5 | 0,58 | 0,25 | 0,33 | 0,14 | 0,31 |
| 2б, 8а, 8б, 8г, 12а—12в | 26,4 | 0,56 | 0,24 | 0,33 | 0,13 | 0,31 |
| 2г | 26,9 | 0,64 | 0,29 | 0,36 | 0,16 | 0,31 |
| 6 | 26,6 | 0,51 | 0,2 | 0,31 | 0,12 | 0,31 |
| 7, 11 | 26,1 | 0,56 | 0,24 | 0,33 | 0,13 | 0,31 |
| 9 | 27,2 | 0,58 | 0,25 | 0,33 | 0,14 | 0,31 |
| 10 | 29,7 | 0,61 | 0,27 | 0,34 | 0,15 | 0,31 |

## Районная цена № 1-940

Флагшток Ф-3

*Измеритель — 1 флагшток*

| Районы | Прямые затраты, руб. | Нормативная условно-чистая продукция, руб. | В том числе, руб. | | | Затраты труда рабочих, чел.-ч |
|---|---|---|---|---|---|---|
| | | | основная заработная плата рабочих | эксплуатация машин | | |
| | | | | всего | в том числе заработная плата рабочих, обслуживающих машины | |
| **РАЗДЕЛ I. СТРОИТЕЛЬНЫЕ РАБОТЫ** | | | | | | |
| 1а | 547 | 162,7 | 151 | 11,7 | 3,85 | 261 |
| 1б | 707 | 162,7 | 151 | 11,7 | 3,85 | 261 |
| 1в, 3 | 647 | 162,3 | 151 | 11,3 | 3,85 | 261 |
| 1г | 640 | 162,7 | 151 | 11,7 | 3,85 | 261 |
| 1д | 802 | 162,7 | 151 | 11,7 | 3,85 | 261 |
| 1е | 750 | 162,7 | 151 | 11,7 | 3,85 | 261 |
| 1ж | 578 | 162,2 | 151 | 11,2 | 3,85 | 261 |
| 2а, 8д | 718 | 193,9 | 181 | 12,9 | 4,64 | 261 |
| 2б | 682 | 185,8 | 173 | 12,8 | 4,39 | 261 |
| 2в, 8е, 9а | 812 | 194,1 | 181 | 13,1 | 4,64 | 261 |
| 2г | 736 | 225,3 | 211 | 14,3 | 5,42 | 261 |
| 4 | 537 | 162,5 | 151 | 11,5 | 3,85 | 261 |
| 5а | 620 | 162,7 | 151 | 11,7 | 3,85 | 261 |
| 5б | 673 | 163,4 | 151 | 12,4 | 3,85 | 261 |
| 6а, 6б | 560 | 162,5 | 151 | 11,5 | 3,85 | 261 |
| 6в | 611 | 162,7 | 151 | 11,7 | 3,85 | 261 |
| 7а, 7б, 11е,12б | 603 | 185,2 | 173 | 12,2 | 4,39 | 261 |
| 7в,11б,11д | 627 | 185,4 | 173 | 12,4 | 4,39 | 261 |
| 7г, 12а | 537 | 185 | 173 | 12 | 4,39 | 261 |
| 8а | 593 | 185,2 | 173 | 12,2 | 4,39 | 261 |
| 8б | 652 | 185,2 | 173 | 12,2 | 4,39 | 261 |
| 8в, 9б | 775 | 193,7 | 181 | 12,7 | 4,64 | 261 |
| 8г | 735 | 185,6 | 173 | 12,6 | 4,39 | 261 |
| 9в | 636 | 194,1 | 181 | 13,1 | 4,64 | 261 |
| 10а | 830 | 209,1 | 196 | 13,1 | 5,03 | 261 |
| 10б | 688 | 209,1 | 196 | 13,1 | 5,03 | 261 |
| 10в | 667 | 209,1 | 196 | 13,1 | 5,03 | 261 |
| 11а | 778 | 185,8 | 173 | 12,8 | 4,39 | 261 |
| 11в | 617 | 185,2 | 173 | 12,2 | 4,39 | 261 |
| 11г | 561 | 185,2 | 173 | 12,2 | 4,39 | 261 |
| 12в | 583 | 184,8 | 173 | 11,8 | 4,39 | 261 |
| 12г | 559 | 193,1 | 181 | 12,1 | 4,64 | 261 |
| 12д | 688 | 193,1 | 181 | 12,1 | 4,64 | 261 |
| 12е | 706 | 194,1 | 181 | 13,1 | 4,64 | 261 |

*Продолжение*

| Районы | Прямые затраты, руб. | Нормативная условно-чистая продукция, руб. | В том числе, руб. | | | Затраты труда рабочих, чел.-ч |
|---|---|---|---|---|---|---|
| | | | основная заработная плата рабочих | эксплуатация машин | | |
| | | | | всего | в том числе заработная плата рабочих, обслуживающих машины | |
| **РАЗДЕЛ II. МОНТАЖ МЕТАЛЛОКОНСТРУКЦИЙ** | | | | | | |
| 1, 3—5 | 32,4 | 0,57 | 0,23 | 0,35 | 0,13 | 0,35 |
| 2а, 2в, 8в, 8д, 8е, 12г—12е | 33 | 0,65 | 0,27 | 0,37 | 0,16 | 0,35 |
| 2б, 8а, 8б, 8г, 12а—12в | 32,9 | 0,63 | 0,26 | 0,37 | 0,15 | 0,35 |
| 2г | 33,4 | 0,72 | 0,22 | 0,4 | 0,18 | 0,35 |
| 6 | 33,1 | 0,57 | 0,23 | 0,35 | 0,13 | 0,35 |
| 7, 11 | 32,5 | 0,63 | 0,26 | 0,37 | 0,15 | 0,35 |
| 9 | 33,9 | 0,65 | 0,27 | 0,37 | 0,16 | 0,35 |
| 10 | 37 | 0,68 | 0,3 | 0,39 | 0,17 | 0,35 |

**Районная цена № 1-941**

Флагшток, тип I

*Измеритель — 1 флагшток*

| Районы | Прямые затраты, руб. | Нормативная условно-чистая продукция, руб. | В том числе, руб. | | | Затраты труда рабочих, чел.-ч |
|---|---|---|---|---|---|---|
| | | | основная заработная плата рабочих | эксплуатация машин | | |
| | | | | всего | в том числе заработная плата рабочих, обслуживающих машины | |
| **РАЗДЕЛ I. СТРОИТЕЛЬНЫЕ РАБОТЫ** | | | | | | |
| 1а, 3б—3г | 16,4 | 2,74 | 2,4 | 0,34 | 0,1 | 4,1 |
| 1б | 18,7 | 2,75 | 2,4 | 0,35 | 0,1 | 4,1 |
| 1в, 4 | 16,8 | 2,74 | 2,4 | 0,34 | 0,1 | 4,1 |
| 1г, 1д, 6а, 6б | 17,4 | 2,74 | 2,4 | 0,34 | 0,1 | 4,1 |
| 1е | 18,4 | 2,75 | 2,4 | 0,35 | 0,1 | 4,1 |
| 1ж | 15,3 | 2,72 | 2,4 | 0,32 | 0,1 | 4,1 |
| 2а, 8в, 9в | 19,9 | 3,28 | 2,88 | 0,4 | 0,13 | 4,1 |
| 2б, 11б—11д | 18,4 | 3,14 | 2,76 | 0,38 | 0,12 | 4,1 |
| 2в | 23,3 | 3,29 | 2,88 | 0,41 | 0,13 | 4,1 |
| 2г | 22,1 | 3,83 | 3,37 | 0,46 | 0,15 | 4,1 |

*Продолжение*

| Районы | Прямые затраты, руб. | Нормативная условно-чистая продукция, руб. | В том числе, руб. | | | Затраты труда рабочих, чел.-ч |
|---|---|---|---|---|---|---|
| | | | основная заработная плата рабочих | эксплуатация машин | | |
| | | | | всего | в том числе заработная плата рабочих, обслуживающих машины | |
| 3а | 16,2 | 2,7 | 2,4 | 0,3 | 0,1 | 4,1 |
| 5а | 17,1 | 2,75 | 2,4 | 0,35 | 0,1 | 4,1 |
| 5б | 16,5 | 2,79 | 2,4 | 0,39 | 0,1 | 4,1 |
| 6в | 18 | 2,75 | 2,4 | 0,35 | 0,1 | 4,1 |
| 7а, 12в | 17,2 | 3,11 | 2,76 | 0,35 | 0,12 | 4,1 |
| 7б, 7г | 16,8 | 3,12 | 2,76 | 0,36 | 0,12 | 4,1 |
| 7в | 20,7 | 3,15 | 2,76 | 0,39 | 0,12 | 4,1 |
| 8а | 17,4 | 3,12 | 2,76 | 0,36 | 0,12 | 4,1 |
| 8б | 19,3 | 3,12 | 2,76 | 0,36 | 0,12 | 4,1 |
| 8г | 26,4 | 3,15 | 2,76 | 0,39 | 0,12 | 4,1 |
| 8д, 9б | 18,5 | 3,27 | 2,88 | 0,39 | 0,13 | 4,1 |
| 8е | 25,6 | 3,29 | 2,88 | 0,41 | 0,13 | 4,1 |
| 9а | 19,7 | 3,29 | 2,88 | 0,41 | 0,13 | 4,1 |
| 10а | 21,2 | 3,53 | 3,13 | 0,4 | 0,14 | 4,1 |
| 10б | 21,6 | 3,53 | 3,13 | 0,4 | 0,14 | 4,1 |
| 10в | 20,9 | 3,53 | 3,13 | 0,4 | 0,14 | 4,1 |
| 11а | 21 | 3,16 | 2,76 | 0,4 | 0,12 | 4,1 |
| 11е | 18,1 | 3,12 | 2,76 | 0,36 | 0,12 | 4,1 |
| 12а, 12б | 16,5 | 3,11 | 2,76 | 0,35 | 0,12 | 4,1 |
| 12г | 17,6 | 3,23 | 2,88 | 0,35 | 0,13 | 4,1 |
| 12д | 18,1 | 3,23 | 2,88 | 0,35 | 0,13 | 4,1 |
| 12е | 21,9 | 3,29 | 2,88 | 0,41 | 0,13 | 4,1 |
| **РАЗДЕЛ II. МОНТАЖ МЕТАЛЛОКОНСТРУКЦИЙ** | | | | | | |
| 1, 3, 5 | 46,4 | 7,17 | 7,06 | 0,11 | 0,04 | 13,4 |
| 2а, 2в, 8в, 8д, 8е, 12г—12е | 48,1 | 8,59 | 8,47 | 0,12 | 0,05 | 13,4 |
| 2б, 8а, 8б, 8г, 12а—12в | 47,7 | 8,23 | 8,11 | 0,12 | 0,04 | 13,4 |
| 2г | 50,1 | 10,01 | 9,88 | 0,13 | 0,05 | 13,4 |
| 4 | 45,7 | 7,17 | 7,06 | 0,11 | 0,04 | 13,4 |
| 6 | 47 | 7,17 | 7,06 | 0,11 | 0,04 | 13,4 |
| 7, 11 | 47,2 | 8,23 | 8,11 | 0,12 | 0,04 | 13,4 |
| 9 | 49,4 | 8,59 | 8,47 | 0,12 | 0,05 | 13,4 |
| 10 | 54,2 | 9,29 | 9,17 | 0,12 | 0,05 | 13,4 |

**Районная цена № 1-942**

Флагшток, тип II

*Измеритель — 1 флагшток*

| Районы | Прямые затраты, руб. | Нормативная условно-чистая продукция, руб. | В том числе, руб. | | | Затраты труда рабочих, чел.-ч |
|---|---|---|---|---|---|---|
| | | | основная заработная плата рабочих | эксплуатация машин | | |
| | | | | всего | в том числе заработная плата рабочих, обслуживающих машины | |
| **РАЗДЕЛ I. СТРОИТЕЛЬНЫЕ РАБОТЫ** | | | | | | |
| 1а, 3б—3г, 5б | 17,5 | 2,9 | 2,53 | 0,37 | 0,11 | 4,3 |
| 1б | 19,8 | 2,89 | 2,53 | 0,37 | 0,11 | 4,3 |
| 1в, 4 | 17,8 | 2,88 | 2,53 | 0,35 | 0,11 | 4,3 |
| 1г, 1д, 6а, 6б | 18,5 | 2,88 | 2,53 | 0,35 | 0,11 | 4,3 |
| 1е | 19,4 | 2,89 | 2,53 | 0,37 | 0,11 | 4,3 |
| 1ж | 16,4 | 2,87 | 2,53 | 0,34 | 0,11 | 4,3 |
| 2а, 8в, 9в | 21,1 | 3,46 | 3,04 | 0,42 | 0,13 | 4,3 |
| 2б, 11б—11д | 19,5 | 3,31 | 2,91 | 0,4 | 0,12 | 4,3 |
| 2в | 24,4 | 3,47 | 3,04 | 0,43 | 0,13 | 4,3 |
| 2г | 23,3 | 4,02 | 3,54 | 0,48 | 0,15 | 4,3 |
| 3а | 17,3 | 2,85 | 2,53 | 0,32 | 0,11 | 4,3 |
| 5а | 18,2 | 2,89 | 2,53 | 0,37 | 0,11 | 4,3 |
| 6в | 19,1 | 2,89 | 2,53 | 0,37 | 0,11 | 4,3 |
| 7а, 12в | 18,3 | 3,28 | 2,91 | 0,37 | 0,12 | 4,3 |
| 7б, 7г | 17,9 | 3,29 | 2,91 | 0,38 | 0,12 | 4,3 |
| 7в | 21,8 | 3,31 | 2,91 | 0,4 | 0,12 | 4,3 |
| 8а | 18,5 | 3,29 | 2,91 | 0,38 | 0,12 | 4,3 |
| 8б | 20,4 | 3,29 | 2,91 | 0,38 | 0,12 | 4,3 |
| 8г | 27,5 | 3,31 | 2,91 | 0,4 | 0,12 | 4,3 |
| 8д, 9б | 19,6 | 3,44 | 3,04 | 0,41 | 0,13 | 4,3 |
| 8е | 26,8 | 3,47 | 3,04 | 0,43 | 0,13 | 4,3 |
| 9а | 20,8 | 3,47 | 3,04 | 0,43 | 0,13 | 4,3 |
| 10а | 22,4 | 3,71 | 3,29 | 0,42 | 0,14 | 4,3 |
| 10б | 22,7 | 3,71 | 3,29 | 0,42 | 0,14 | 4,3 |
| 10в | 22,1 | 3,71 | 3,29 | 0,42 | 0,14 | 4,3 |
| 11а | 22,2 | 3,33 | 2,91 | 0,42 | 0,12 | 4,3 |
| 11е | 19,2 | 3,29 | 2,91 | 0,38 | 0,12 | 4,3 |
| 12а, 12б | 17,6 | 3,28 | 2,91 | 0,37 | 0,12 | 4,3 |
| 12г | 18,8 | 3,41 | 3,04 | 0,37 | 0,13 | 4,3 |
| 12д | 19,3 | 3,41 | 3,04 | 0,37 | 0,13 | 4,3 |
| 12е | 23,1 | 3,47 | 3,04 | 0,43 | 0,13 | 4,3 |
| **РАЗДЕЛ II. МОНТАЖ МЕТАЛЛОКОНСТРУКЦИЙ** | | | | | | |
| 1, 3, 5 | 61,2 | 9,47 | 9,32 | 0,15 | 0,05 | 17,7 |
| 2а, 2в, 8в, 8д, 8е, 12г—12е | 63,6 | 11,36 | 11,2 | 0,16 | 0,06 | 17,7 |

*Продолжение*

| Районы | Прямые затраты, руб. | Нормативная условно-чистая продукция, руб. | В том числе, руб. | | | Затраты труда рабочих, чел.-ч |
|---|---|---|---|---|---|---|
| | | | основная заработная плата рабочих | эксплуатация машин | | |
| | | | | всего | в том числе заработная плата рабочих, обслуживающих машины | |
| 2б, 8а, 8б, 8г, 12а—12в | 63 | 10,86 | 10,7 | 0,16 | 0,06 | 17,7 |
| 2г | 66,1 | 13,17 | 13 | 0,17 | 0,07 | 17,7 |
| 4 | 60,3 | 9,47 | 9,32 | 0,15 | 0,05 | 17,7 |
| 6 | 62,1 | 9,47 | 9,32 | 0,15 | 0,05 | 17,7 |
| 7, 11 | 62,4 | 10,86 | 10,7 | 0,16 | 0,06 | 17,7 |
| 9 | 65,2 | 11,36 | 11,2 | 0,16 | 0,06 | 17,7 |
| 10 | 71,6 | 12,26 | 12,1 | 0,16 | 0,07 | 17,7 |

## 62. ФОНТАНЧИК ПИТЬЕВОЙ

**Районная цена № 1-943**

Фонтанчик питьевой с декоративными чашами для воды

*Измеритель — 1 фонтанчик*

| Районы | Прямые затраты, руб. | Нормативная условно-чистая продукция, руб. | В том числе, руб. | | | Затраты труда рабочих, чел.-ч |
|---|---|---|---|---|---|---|
| | | | основная заработная плата рабочих | эксплуатация машин | | |
| | | | | всего | в том числе заработная плата рабочих, обслуживающих машины | |
| СТРОИТЕЛЬНЫЕ РАБОТЫ | | | | | | |
| 1а, 1в | 49,1 | 10,24 | 9,55 | 0,69 | 0,24 | 16,8 |
| 1б, 1е, 6 | 52,2 | 10,24 | 9,55 | 0,69 | 0,24 | 16,8 |
| 1г, 1д, 3а, 3в—4б, 5б | 50,4 | 10,24 | 9,55 | 0,69 | 0,24 | 16,8 |
| 1ж | 47,2 | 10,24 | 9,55 | 0,69 | 0,24 | 16,8 |
| 2а, 9а | 56,8 | 12,13 | 11,4 | 0,73 | 0,29 | 16,8 |
| 2б, 8а, 12б, 12в | 53,1 | 11,72 | 11 | 0,72 | 0,28 | 16,8 |
| 2в | 60,7 | 12,13 | 11,4 | 0,73 | 0,29 | 16,8 |
| 2г | 66,2 | 14,18 | 13,4 | 0,78 | 0,34 | 16,8 |
| 3б | 49,8 | 10,24 | 9,55 | 0,69 | 0,24 | 16,8 |
| 5а | 51,4 | 10,24 | 9,55 | 0,69 | 0,24 | 16,8 |
| 7а, 7б | 50,6 | 11,72 | 11 | 0,72 | 0,28 | 16,8 |
| 7в | 56,1 | 11,72 | 11 | 0,72 | 0,28 | 16,8 |

*Продолжение*

| Районы | Прямые затраты, руб. | Нормативная условно-чистая продукция, руб. | В том числе, руб. | | | Затраты труда рабочих, чел.-ч |
|---|---|---|---|---|---|---|
| | | | основная заработная плата рабочих | эксплуатация машин | | |
| | | | | всего | в том числе заработная плата рабочих, обслуживающих машины | |
| 7г | 51,5 | 11,72 | 11 | 0,72 | 0,28 | 16,8 |
| 8б | 55,3 | 11,72 | 11 | 0,72 | 0,28 | 16,8 |
| 8в, 9б | 55,2 | 12,13 | 11,4 | 0,73 | 0,29 | 16,8 |
| 8г | 67 | 11,72 | 11 | 0,72 | 0,28 | 16,8 |
| 8д, 12д | 54,3 | 12,13 | 11,4 | 0,73 | 0,29 | 16,8 |
| 8е | 72,1 | 12,13 | 11,4 | 0,73 | 0,29 | 16,8 |
| 9в | 57,9 | 12,13 | 11,4 | 0,73 | 0,29 | 16,8 |
| 10а, 10в | 62,3 | 13,16 | 12,4 | 0,76 | 0,31 | 16,8 |
| 10б | 64,1 | 13,16 | 12,4 | 0,76 | 0,31 | 16,8 |
| 11а | 58 | 11,72 | 11 | 0,72 | 0,28 | 16,8 |
| 11б—11е | 54,2 | 11,72 | 11 | 0,72 | 0,28 | 16,8 |
| 12а | 52,3 | 11,72 | 11 | 0,72 | 0,28 | 16,8 |
| 12г | 53,3 | 12,13 | 11,4 | 0,73 | 0,29 | 16,8 |
| 12е | 64,5 | 12,13 | 11,4 | 0,73 | 0,29 | 16,8 |

## 63. ЦВЕТОЧНИЦЫ

**Районная цена № 1-944**

Цветочница БЦ-1

*Измеритель — 1 цветочница*

| Районы | Прямые затраты, руб. | Нормативная условно-чистая продукция, руб. | В том числе, руб. | | | Затраты труда рабочих, чел.-ч |
|---|---|---|---|---|---|---|
| | | | основная заработная плата рабочих | эксплуатация машин | | |
| | | | | всего | в том числе заработная плата рабочих, обслуживающих машины | |
| СТРОИТЕЛЬНЫЕ РАБОТЫ | | | | | | |
| 1а | 18,3 | 2,69 | 1,66 | 1,03 | 0,38 | 2,86 |
| 1б, 1г | 20,5 | 2,69 | 1,66 | 1,03 | 0,38 | 2,86 |
| 1в, 5а | 20,2 | 2,69 | 1,66 | 1,03 | 0,38 | 2,86 |
| 1д | 19,7 | 2,69 | 1,66 | 1,03 | 0,38 | 2,86 |
| 1е | 22,8 | 2,69 | 1,66 | 1,03 | 0,38 | 2,86 |
| 1ж | 18,6 | 2,69 | 1,66 | 1,03 | 0,38 | 2,86 |
| 2а | 25,5 | 3,11 | 2 | 1,11 | 0,46 | 2,86 |

*Продолжение*

| Районы | Прямые затраты, руб. | Нормативная условно-чистая продукция, руб. | В том числе, руб. | | | Затраты труда рабочих, чел.-ч |
|---|---|---|---|---|---|---|
| | | | основная заработная плата рабочих | эксплуатация машин | | |
| | | | | всего | в том числе заработная плата рабочих, обслуживающих машины | |
| 2б, 7в, 8а | 22,2 | 3 | 1,91 | 1,09 | 0,44 | 2,86 |
| 2в | 31,4 | 3,11 | 2 | 1,11 | 0,46 | 2,86 |
| 2г | 23,5 | 3,51 | 2,33 | 1,18 | 0,53 | 2,86 |
| 3 | 17 | 2,69 | 1,66 | 1,03 | 0,38 | 2,86 |
| 4, 6в | 18,9 | 2,69 | 1,66 | 1,03 | 0,38 | 2,86 |
| 5б | 26,5 | 2,69 | 1,66 | 1,03 | 0,38 | 2,86 |
| 6а, 6б | 19,2 | 2,69 | 1,66 | 1,03 | 0,38 | 2,86 |
| 7а | 23,8 | 3 | 1,91 | 1,09 | 0,44 | 2,86 |
| 7б | 20,2 | 3 | 1,91 | 1,09 | 0,44 | 2,86 |
| 7г, 12а | 19,2 | 3 | 1,91 | 1,09 | 0,44 | 2,86 |
| 8б | 21,2 | 3 | 1,91 | 1,09 | 0,44 | 2,86 |
| 8в | 23,3 | 3,11 | 2 | 1,11 | 0,46 | 2,86 |
| 8г | 23,5 | 3 | 1,91 | 1,09 | 0,44 | 2,86 |
| 8д, 8е | 21,7 | 3,11 | 2 | 1,11 | 0,46 | 2,86 |
| 9а | 23,6 | 3,11 | 2 | 1,11 | 0,46 | 2,86 |
| 9б | 22,7 | 3,11 | 2 | 1,11 | 0,46 | 2,86 |
| 9в, 12д | 30,2 | 3,11 | 2 | 1,11 | 0,46 | 2,86 |
| 10а | 28,7 | 3,3 | 2,16 | 1,14 | 0,49 | 2,86 |
| 10б | 28,3 | 3,3 | 2,16 | 1,14 | 0,49 | 2,86 |
| 10в | 30,8 | 3,3 | 2,16 | 1,14 | 0,49 | 2,86 |
| 11а | 33,5 | 3 | 1,91 | 1,09 | 0,44 | 2,86 |
| 11б, 11е | 24,7 | 3 | 1,91 | 1,09 | 0,44 | 2,86 |
| 11в | 27,1 | 3 | 1,91 | 1,09 | 0,44 | 2,86 |
| 11г | 21,9 | 3 | 1,91 | 1,09 | 0,44 | 2,86 |
| 11д | 23,2 | 3 | 1,91 | 1,09 | 0,44 | 2,86 |
| 12б | 22,7 | 3 | 1,91 | 1,09 | 0,44 | 2,86 |
| 12в | 21,6 | 3 | 1,91 | 1,09 | 0,44 | 2,86 |
| 12г | 21,5 | 3,11 | 2 | 1,11 | 0,46 | 2,86 |
| 12е | 23 | 3,11 | 2 | 1,11 | 0,46 | 2,86 |

## Районная цена № 1-945

Цветочница, прямолинейная секция

*Измеритель — 1 секция*

| Районы | Прямые затраты, руб. | Нормативная условно-чистая продукция, руб. | В том числе, руб. | | | Затраты труда рабочих, чел.-ч |
|---|---|---|---|---|---|---|
| | | | основная заработная плата рабочих | эксплуатация машин | | |
| | | | | всего | в том числе заработная плата рабочих, обслуживающих машины | |
| **СТРОИТЕЛЬНЫЕ РАБОТЫ** | | | | | | |
| 1а, 1ж | 23 | 2,66 | 1,63 | 1,03 | 0,38 | 2,8 |
| 1б, 1г | 25,8 | 2,66 | 1,63 | 1,03 | 0,38 | 2,8 |
| 1в, 5а | 25,3 | 2,66 | 1,63 | 1,03 | 0,38 | 2,8 |
| 1д | 24,8 | 2,66 | 1,63 | 1,03 | 0,38 | 2,8 |
| 1е | 28,8 | 2,66 | 1,63 | 1,03 | 0,38 | 2,8 |
| 2а | 32,1 | 3,07 | 1,96 | 1,11 | 0,46 | 2,8 |
| 2б, 7в, 8а | 27,6 | 2,97 | 1,88 | 1,09 | 0,44 | 2,8 |
| 2в | 39,4 | 3,07 | 1,96 | 1,11 | 0,46 | 2,8 |
| 2г | 29 | 3,46 | 2,28 | 1,18 | 0,53 | 2,8 |
| 3 | 21,3 | 2,66 | 1,63 | 1,03 | 0,38 | 2,8 |
| 4, 6б | 23,9 | 2,66 | 1,63 | 1,03 | 0,38 | 2,8 |
| 5б | 33,4 | 2,66 | 1,63 | 1,03 | 0,38 | 2,8 |
| 6а | 24 | 2,66 | 1,63 | 1,03 | 0,38 | 2,8 |
| 6в | 23,4 | 2,66 | 1,63 | 1,03 | 0,38 | 2,8 |
| 7а | 29,8 | 2,97 | 1,88 | 1,09 | 0,44 | 2,8 |
| 7б | 25 | 2,97 | 1,88 | 1,09 | 0,44 | 2,8 |
| 7г | 24,1 | 2,97 | 1,88 | 1,09 | 0,44 | 2,8 |
| 8б | 26,4 | 2,97 | 1,88 | 1,09 | 0,44 | 2,8 |
| 8в, 9а | 29,2 | 3,07 | 1,96 | 1,11 | 0,46 | 2,8 |
| 8г | 29,3 | 2,97 | 1,88 | 1,09 | 0,44 | 2,8 |
| 8д, 8е, 12г | 26,9 | 3,07 | 1,96 | 1,11 | 0,46 | 2,8 |
| 9б | 27,8 | 3,07 | 1,96 | 1,11 | 0,46 | 2,8 |
| 9в | 38,2 | 3,07 | 1,96 | 1,11 | 0,46 | 2,8 |
| 10а, 10б | 35,5 | 3,26 | 2,12 | 1,14 | 0,49 | 2,8 |
| 10в | 39 | 3,26 | 2,12 | 1,14 | 0,49 | 2,8 |
| 11а | 42,3 | 2,97 | 1,88 | 1,09 | 0,44 | 2,8 |
| 11б, 11е | 30,7 | 2,97 | 1,88 | 1,09 | 0,44 | 2,8 |
| 11в | 33,8 | 2,97 | 1,88 | 1,09 | 0,44 | 2,8 |
| 11г, 12в | 27 | 2,97 | 1,88 | 1,09 | 0,44 | 2,8 |
| 11д | 28,8 | 2,97 | 1,88 | 1,09 | 0,44 | 2,8 |
| 12а | 23,8 | 2,97 | 1,88 | 1,09 | 0,44 | 2,8 |
| 12б | 28,5 | 2,97 | 1,88 | 1,09 | 0,44 | 2,8 |
| 12д | 37,6 | 3,07 | 1,96 | 1,11 | 0,46 | 2,8 |
| 12е | 28,5 | 3,07 | 1,96 | 1,11 | 0,46 | 2,8 |

**Районная цена № 1-946**

Цветочница, криволинейная секция

*Измеритель — 1 секция*

| Районы | Прямые затраты, руб. | Нормативная условно-чистая продукция, руб. | В том числе, руб. | | | Затраты труда рабочих, чел.-ч |
|---|---|---|---|---|---|---|
| | | | основная заработная плата рабочих | эксплуатация машин | | |
| | | | | всего | в том числе заработная плата рабочих, обслуживающих машины | |
| **СТРОИТЕЛЬНЫЕ РАБОТЫ** | | | | | | |
| 1а, 1ж | 17,7 | 2,48 | 1,45 | 1,03 | 0,38 | 2,46 |
| 1б, 1г | 19,8 | 2,48 | 1,45 | 1,03 | 0,38 | 2,46 |
| 1в, 5а | 19,5 | 2,48 | 1,45 | 1,03 | 0,38 | 2,46 |
| 1д | 19,1 | 2,48 | 1,45 | 1,03 | 0,38 | 2,46 |
| 1е | 22,1 | 2,48 | 1,45 | 1,03 | 0,38 | 2,46 |
| 2а | 24,8 | 2,85 | 1,74 | 1,11 | 0,46 | 2,46 |
| 2б, 7в, 8а | 21,3 | 2,75 | 1,66 | 1,09 | 0,44 | 2,46 |
| 2в | 30,7 | 2,85 | 1,74 | 1,11 | 0,46 | 2,46 |
| 2г | 22,5 | 3,21 | 2,03 | 1,18 | 0,53 | 2,46 |
| 3 | 16,4 | 2,48 | 1,45 | 1,03 | 0,38 | 2,46 |
| 4, 6а, 6б | 18,4 | 2,48 | 1,45 | 1,03 | 0,38 | 2,46 |
| 5б | 25,7 | 2,48 | 1,45 | 1,03 | 0,38 | 2,46 |
| 6в | 17,9 | 2,48 | 1,45 | 1,03 | 0,38 | 2,46 |
| 7а | 23,1 | 2,75 | 1,66 | 1,09 | 0,44 | 2,46 |
| 7б | 19,2 | 2,75 | 1,66 | 1,09 | 0,44 | 2,46 |
| 7г | 18,6 | 2,75 | 1,66 | 1,09 | 0,44 | 2,46 |
| 8б | 20,3 | 2,75 | 1,66 | 1,09 | 0,44 | 2,46 |
| 8в, 9а | 22,5 | 2,85 | 1,74 | 1,11 | 0,46 | 2,46 |
| 8г | 22,6 | 2,75 | 1,66 | 1,09 | 0,44 | 2,46 |
| 8д, 8е, 12г | 20,9 | 2,85 | 1,74 | 1,11 | 0,46 | 2,46 |
| 9б | 21,4 | 2,85 | 1,74 | 1,11 | 0,46 | 2,46 |
| 9в | 29,7 | 2,85 | 1,74 | 1,11 | 0,46 | 2,46 |
| 10а, 10б | 27,5 | 3,02 | 1,88 | 1,14 | 0,49 | 2,46 |
| 10в | 30,3 | 3,02 | 1,88 | 1,14 | 0,49 | 2,46 |
| 11а | 32,8 | 2,75 | 1,66 | 1,09 | 0,44 | 2,46 |
| 11б, 11е | 23,8 | 2,75 | 1,66 | 1,09 | 0,44 | 2,46 |
| 11в | 26,3 | 2,75 | 1,66 | 1,09 | 0,44 | 2,46 |
| 11г, 12в | 20,9 | 2,75 | 1,66 | 1,09 | 0,44 | 2,46 |
| 11д, 12б | 22,2 | 2,75 | 1,66 | 1,09 | 0,44 | 2,46 |
| 12а | 18,4 | 2,75 | 1,66 | 1,09 | 0,44 | 2,46 |
| 12д | 29,3 | 2,85 | 1,74 | 1,11 | 0,46 | 2,46 |
| 12е | 21,9 | 2,85 | 1,74 | 1,11 | 0,46 | 2,46 |

**Районная цена № 1-947**

Цветочница из арок, тип I

*Измеритель — 1 цветочница*

| Районы | Прямые затраты, руб. | Нормативная условно чистая продукция, руб. | В том числе, руб. | | | Затраты труда рабочих, чел.-ч |
|---|---|---|---|---|---|---|
| | | | основная заработная плата рабочих | эксплуатация машин | | |
| | | | | всего | в том числе заработная плата рабочих, обслуживающих машины | |
| **СТРОИТЕЛЬНЫЕ РАБОТЫ** | | | | | | |
| 1а, 1ж, 4 | 22,1 | 2,41 | 2,01 | 0,4 | 0,14 | 3,53 |
| 1б, 1д | 24,4 | 2,41 | 2,01 | 0,4 | 0,14 | 3,53 |
| 1в, 6а, 6б | 22,8 | 2,41 | 2,01 | 0,4 | 0,14 | 3,53 |
| 1г | 24,2 | 2,41 | 2,01 | 0,4 | 0,14 | 3,53 |
| 1е, 6в | 24,8 | 2,41 | 2,01 | 0,4 | 0,14 | 3,53 |
| 2а | 28,8 | 2,83 | 2,41 | 0,43 | 0,17 | 3,53 |
| 2б, 7в, 8б | 25,6 | 2,73 | 2,31 | 0,42 | 0,16 | 3,53 |
| 2в | 34,4 | 2,83 | 2,41 | 0,43 | 0,17 | 3,53 |
| 2г | 27,7 | 3,26 | 2,81 | 0,45 | 0,2 | 3,53 |
| 3 | 21,8 | 2,41 | 2,01 | 0,4 | 0,14 | 3,53 |
| 5а | 23,7 | 2,41 | 2,01 | 0,4 | 0,14 | 3,53 |
| 5б | 29 | 2,41 | 2,01 | 0,4 | 0,14 | 3,53 |
| 7а | 24,1 | 2,73 | 2,31 | 0,42 | 0,16 | 3,53 |
| 7б | 23,7 | 2,73 | 2,31 | 0,42 | 0,16 | 3,53 |
| 7г, 12а | 23,2 | 2,73 | 2,31 | 0,42 | 0,16 | 3,53 |
| 8а, 12в | 25 | 2,73 | 2,31 | 0,42 | 0,16 | 3,53 |
| 8в, 9б | 27,6 | 2,83 | 2,41 | 0,43 | 0,17 | 3,53 |
| 8г, 11г, 12б | 26,1 | 2,73 | 2,31 | 0,42 | 0,16 | 3,53 |
| 8д | 25,3 | 2,83 | 2,41 | 0,43 | 0,17 | 3,53 |
| 8е | 26,5 | 2,83 | 2,41 | 0,43 | 0,17 | 3,53 |
| 9а, 12е | 27 | 2,83 | 2,41 | 0,43 | 0,17 | 3,53 |
| 9в | 33,2 | 2,83 | 2,41 | 0,43 | 0,17 | 3,53 |
| 10а | 30 | 3,05 | 2,61 | 0,44 | 0,18 | 3,53 |
| 10б | 32,8 | 3,05 | 2,61 | 0,44 | 0,18 | 3,53 |
| 10в | 34,3 | 3,05 | 2,61 | 0,44 | 0,18 | 8,53 |
| 11а | 36,5 | 2,73 | 2,31 | 0,42 | 0,16 | 3,53 |
| 11б | 27,9 | 2,73 | 2,31 | 0,42 | 0,16 | 3,53 |
| 11в, 11д, 11е | 27,2 | 2,73 | 2,31 | 0,42 | 0,16 | 3,53 |
| 12г | 24,7 | 2,83 | 2,41 | 0,43 | 0,17 | 3,53 |
| 12д | 32,5 | 2,83 | 2,41 | 0,43 | 0,17 | 3,53 |

**Районная цена № 1-948**

Цветочница из арок, тип II

Масса сборных бетонных и железобетонных конструкций — 1 т

*Измеритель — 1 цветочница*

| Районы | Прямые затраты, руб. | Нормативная условно-чистая продукция, руб. | В том числе, руб. | | | Затраты труда рабочих, чел.-ч |
|---|---|---|---|---|---|---|
| | | | основная заработная плата рабочих | эксплуатация машин | | |
| | | | | всего | в том числе заработная плата рабочих, обслуживающих машины | |
| **СТРОИТЕЛЬНЫЕ РАБОТЫ** | | | | | | |
| 1а, 1ж, 3, 4 | 68 | 9,41 | 7,81 | 1,6 | 0,57 | 13,8 |
| 1б, 1г | 74,8 | 9,41 | 7,81 | 1,6 | 0,57 | 13,8 |
| 1в, 6а, 6б | 70,8 | 9,41 | 7,81 | 1,6 | 0,57 | 13,8 |
| 1д, 5а | 73,8 | 9,41 | 7,81 | 1,6 | 0,57 | 13,8 |
| 1е, 6в | 76,8 | 9,41 | 7,81 | 1,6 | 0,57 | 13,8 |
| 2а | 88,7 | 11,09 | 9,38 | 1,71 | 0,68 | 13,8 |
| 2б, 8б, 12б | 79,4 | 10,66 | 8,98 | 1,68 | 0,65 | 13,8 |
| 2в | 106 | 11,09 | 9,38 | 1,71 | 0,68 | 13,8 |
| 2г | 87 | 12,73 | 10,9 | 1,83 | 0,8 | 13,8 |
| 5б | 88,7 | 9,41 | 7,81 | 1,6 | 0,57 | 13,8 |
| 7а | 74,9 | 10,66 | 8,98 | 1,68 | 0,65 | 13,8 |
| 7б | 73,4 | 10,66 | 8,98 | 1,68 | 0,65 | 13,8 |
| 7в, 8г, 11г | 81,2 | 10,66 | 8,98 | 1,68 | 0,65 | 13,8 |
| 7г, 12а | 71,6 | 10,66 | 8,98 | 1,68 | 0,65 | 13,8 |
| 8а | 76,7 | 10,66 | 8,98 | 1,68 | 0,65 | 13,8 |
| 8в, 9а, 9б | 86,3 | 11,09 | 9,38 | 1,71 | 0,68 | 13,8 |
| 8д | 78,7 | 11,09 | 9,38 | 1,71 | 0,68 | 13,8 |
| 8е | 82,6 | 11,09 | 9,38 | 1,71 | 0,68 | 13,8 |
| 9в | 101 | 11,09 | 9,38 | 1,71 | 0,68 | 13,8 |
| 10а | 94,2 | 11,97 | 10,2 | 1,77 | 0,74 | 13,8 |
| 10б | 101 | 11,97 | 10,2 | 1,77 | 0,74 | 13,8 |
| 10в | 104 | 11,97 | 10,2 | 1,77 | 0,74 | 13,8 |
| 11а | 111 | 10,66 | 8,98 | 1,68 | 0,65 | 13,8 |
| 11б | 86,7 | 10,66 | 8,98 | 1,68 | 0,65 | 13,8 |
| 11в, 11е | 85,3 | 10,66 | 8,98 | 1,68 | 0,65 | 13,8 |
| 11д | 84,3 | 10,66 | 8,98 | 1,68 | 0,65 | 13,8 |
| 12в | 77,6 | 10,66 | 8,98 | 1,68 | 0,65 | 13,8 |
| 12г | 76 | 11,09 | 9,38 | 1,71 | 0,68 | 13,8 |
| 12д | 99,4 | 11,09 | 9,38 | 1,71 | 0,68 | 13,8 |
| 12е | 84,8 | 11,09 | 9,38 | 1,71 | 0,68 | 13,8 |

**Районная цена № 1-949**

Цветочница из арок, тип III

Масса сборных бетонных и железобетонных конструкций — 1 т

*Измеритель — 1 цветочница*

| Районы | Прямые затраты, руб. | Нормативная условно-чистая продукция, руб. | В том числе, руб. | | | Затраты труда рабочих, чел.-ч |
|---|---|---|---|---|---|---|
| | | | основная заработная плата рабочих | эксплуатация машин | | |
| | | | | всего | в том числе заработная плата рабочих, обслуживающих машины | |
| **СТРОИТЕЛЬНЫЕ РАБОТЫ** | | | | | | |
| 1а, 1ж, 3, 4 | 63,6 | 8,71 | 7,22 | 1,49 | 0,54 | 12,7 |
| 1б, 1г, 1д | 69,7 | 8,71 | 7,22 | 1,49 | 0,54 | 12,7 |
| 1в, 6а, 6б | 66,1 | 8,71 | 7,22 | 1,49 | 0,54 | 12,7 |
| 1е, 6в | 71,5 | 8,71 | 7,22 | 1,49 | 0,54 | 12,7 |
| 2а | 82,6 | 10,27 | 8,67 | 1,6 | 0,64 | 12,7 |
| 2б, 8б, 12б | 74 | 9,87 | 8,3 | 1,57 | 0,62 | 12,7 |
| 2в | 98,3 | 10,27 | 8,67 | 1,6 | 0,64 | 12,7 |
| 2г | 80,8 | 11,81 | 10,1 | 1,71 | 0,75 | 12,7 |
| 5а | 68,6 | 8,71 | 7,22 | 1,49 | 0,54 | 12,7 |
| 5б | 82,6 | 8,71 | 7,22 | 1,49 | 0,54 | 12,7 |
| 7а | 69,8 | 9,87 | 8,3 | 1,57 | 0,62 | 12,7 |
| 7б | 68,6 | 9,87 | 8,3 | 1,57 | 0,62 | 12,7 |
| 7в, 8г, 11г | 75,6 | 9,87 | 8,3 | 1,57 | 0,62 | 12,7 |
| 7г, 12а | 67 | 9,87 | 8,3 | 1,57 | 0,62 | 12,7 |
| 8а, 12в | 71,9 | 9,87 | 8,3 | 1,57 | 0,62 | 12,7 |
| 8в, 9б | 80,4 | 10,27 | 8,67 | 1,6 | 0,64 | 12,7 |
| 8д | 73,5 | 10,27 | 8,67 | 1,6 | 0,64 | 12,7 |
| 8е | 77 | 10,27 | 8,67 | 1,6 | 0,64 | 12,7 |
| 9а, 12е | 79 | 10,27 | 8,67 | 1,6 | 0,64 | 12,7 |
| 9в | 94,3 | 10,27 | 8,67 | 1,6 | 0,64 | 12,7 |
| 10а | 87,6 | 11,04 | 9,39 | 1,65 | 0,7 | 12,7 |
| 10б | 93,6 | 11,04 | 9,39 | 1,65 | 0,7 | 12,7 |
| 10в | 97 | 11,04 | 9,39 | 1,65 | 0,7 | 12,7 |
| 11а | 103 | 9,87 | 8,3 | 1,57 | 0,62 | 12,7 |
| 11б | 80,5 | 9,87 | 8,3 | 1,57 | 0,62 | 12,7 |
| 11в, 11д, 11е | 78,6 | 9,87 | 8,3 | 1,57 | 0,62 | 12,7 |
| 12г | 71 | 10,27 | 8,67 | 1,6 | 0,64 | 12,7 |
| 12д | 92,1 | 10,27 | 8,67 | 1,6 | 0,64 | 12,7 |

**Районная цена № 1-950**

Цветочница из арок, тип IV

Масса сборных бетонных и железобетонных конструкций — 1 т

*Измеритель — 1 цветочница*

| Районы | Прямые затраты, руб. | Нормативная условно-чистая продукция, руб. | В том числе, руб. | | | Затраты труда рабочих, чел.-ч |
|---|---|---|---|---|---|---|
| | | | основная заработная плата рабочих | эксплуатация машин | | |
| | | | | всего | в том числе заработная плата рабочих, обслуживающих машины | |
| **СТРОИТЕЛЬНЫЕ РАБОТЫ** | | | | | | |
| 1а, 1ж | 89,2 | 13,24 | 11 | 2,24 | 0,76 | 19,8 |
| 1б, 1г | 96,4 | 13,24 | 11 | 2,24 | 0,76 | 19,8 |
| 1в, 3 | 90,8 | 13,24 | 11 | 2,24 | 0,76 | 19,8 |
| 1д, 6а, 6б | 93,5 | 13,24 | 11 | 2,24 | 0,76 | 19,8 |
| 1е | 102 | 13,24 | 11 | 2,24 | 0,76 | 19,8 |
| 2а | 116 | 15,7 | 13,3 | 2,4 | 0,92 | 19,8 |
| 2б | 104 | 15,06 | 12,7 | 2,36 | 0,88 | 19,8 |
| 2в | 136 | 15,7 | 13,3 | 2,4 | 0,92 | 19,8 |
| 2г | 115 | 18,05 | 15,5 | 2,55 | 1,07 | 19,8 |
| 4 | 86,9 | 13,24 | 11 | 2,24 | 0,76 | 19,8 |
| 5а | 95,3 | 13,24 | 11 | 2,24 | 0,76 | 19,8 |
| 5б | 114 | 13,24 | 11 | 2,24 | 0,76 | 19,8 |
| 6в | 99,2 | 13,24 | 11 | 2,24 | 0,76 | 19,8 |
| 7а, 8а, 12б | 98,2 | 15,06 | 12,7 | 2,36 | 0,88 | 19,8 |
| 7б | 95,1 | 15,06 | 12,7 | 2,36 | 0,88 | 19,8 |
| 7в, 11д | 110 | 15,06 | 12,7 | 2,36 | 0,88 | 19,8 |
| 7г | 90,5 | 15,06 | 12,7 | 2,36 | 0,88 | 19,8 |
| 8б, 8г, 11г | 106 | 15,06 | 12,7 | 2,36 | 0,88 | 19,8 |
| 8в, 9а | 114 | 15,7 | 13,3 | 2,4 | 0,92 | 19,8 |
| 8д | 102 | 15,7 | 13,3 | 2,4 | 0,92 | 19,8 |
| 8е | 107 | 15,7 | 13,3 | 2,4 | 0,92 | 19,8 |
| 9б | 119 | 15,7 | 13,3 | 2,4 | 0,92 | 19,8 |
| 9в, 12д | 126 | 15,7 | 13,3 | 2,4 | 0,92 | 19,8 |
| 10а | 122 | 16,87 | 14,4 | 2,47 | 0,99 | 19,8 |
| 10б | 127 | 16,87 | 14,4 | 2,47 | 0,99 | 19,8 |
| 10в | 129 | 16,87 | 14,4 | 2,47 | 0,99 | 19,8 |
| 11а | 138 | 15,06 | 12,7 | 2,36 | 0,88 | 19,8 |
| 11б, 11в, 11е | 114 | 15,06 | 12,7 | 2,36 | 0,88 | 19,8 |
| 12а | 93 | 15,06 | 12,7 | 2,36 | 0,88 | 19,8 |
| 12в | 101 | 15,06 | 12,7 | 2,36 | 0,88 | 19,8 |
| 12г | 97,2 | 15,7 | 13,3 | 2,4 | 0,92 | 19,8 |
| 12е | 112 | 15,7 | 13,3 | 2,4 | 0,92 | 19,8 |

**Районная цена № 1-951**

Цветочница со скамьей, из железобетонных конструкций, тип I

Масса сборных железобетонных конструкций — 2 т

*Измеритель — 1 цветочница*

| Районы | Прямые затраты, руб. | Нормативная условно-чистая продукция, руб. | В том числе, руб. | | | Затраты труда рабочих, чел.-ч |
|---|---|---|---|---|---|---|
| | | | основная заработная плата рабочих | эксплуатация машин | | |
| | | | | всего | в том числе заработная плата рабочих, обслуживающих машины | |
| **СТРОИТЕЛЬНЫЕ РАБОТЫ** | | | | | | |
| 1а, 4 | 206 | 12,87 | 8,45 | 4,42 | 1,63 | 14,9 |
| 1б, 1г, 5а, 6а | 216 | 12,87 | 8,45 | 4,42 | 1,63 | 14,9 |
| 1в, 1д, 6б, 6в | 212 | 12,87 | 8,45 | 4,42 | 1,63 | 14,9 |
| 1е | 232 | 12,87 | 8,45 | 4,42 | 1,63 | 14,9 |
| 1ж, 3г | 201 | 12,87 | 8,45 | 4,42 | 1,63 | 14,9 |
| 2а | 247 | 14,85 | 10,1 | 4,75 | 1,96 | 14,9 |
| 2б, 7а, 7в, 8а, 8б, 11г, 12в | 223 | 14,37 | 9,71 | 4,66 | 1,87 | 14,9 |
| 2в | 280 | 14,85 | 10,1 | 4,75 | 1,96 | 14,9 |
| 2г | 234 | 16,87 | 11,8 | 5,07 | 2,28 | 14,9 |
| 3а—3в | 199 | 12,87 | 8,45 | 4,42 | 1,63 | 14,9 |
| 5б | 249 | 12,87 | 8,45 | 4,42 | 1,63 | 14,9 |
| 7б, 12а | 209 | 14,37 | 9,71 | 4,66 | 1,87 | 14,9 |
| 7г | 205 | 14,37 | 9,71 | 4,66 | 1,87 | 14,9 |
| 8в, 9а | 236 | 14,85 | 10,1 | 4,75 | 1,96 | 14,9 |
| 8г, 11д | 230 | 14,37 | 9,71 | 4,66 | 1,87 | 14,9 |
| 8д, 8е | 224 | 14,85 | 10,1 | 4,75 | 1,96 | 14,9 |
| 9б | 241 | 14,85 | 10,1 | 4,75 | 1,96 | 14,9 |
| 9в, 12д | 267 | 14,85 | 10,1 | 4,75 | 1,96 | 14,9 |
| 10а | 253 | 15,91 | 11 | 4,91 | 2,12 | 14,9 |
| 10б | 264 | 15,91 | 11 | 4,91 | 2,12 | 14,9 |
| 10в | 273 | 15,91 | 11 | 4,91 | 2,12 | 14,9 |
| 11а | 290 | 14,37 | 9,71 | 4,66 | 1,87 | 14,9 |
| 11б, 11е | 238 | 14,37 | 9,71 | 4,66 | 1,87 | 14,9 |
| 11в | 258 | 14,37 | 9,71 | 4,66 | 1,87 | 14,9 |
| 12б | 227 | 14,37 | 9,71 | 4,66 | 1,87 | 14,9 |
| 12г | 219 | 14,85 | 10,1 | 4,75 | 1,96 | 14,9 |
| 12е | 232 | 14,85 | 10,1 | 4,75 | 1,96 | 14,9 |

**Районная цена № 1-952**

Цветочница из железобетонных конструкций, тип 2

*Измеритель — 1 цветочница*

| Районы | Прямые затраты, руб. | Нормативная условно чистая продукция, руб | В том числе, руб. | | | Затраты труда рабочих, чел.-ч |
|---|---|---|---|---|---|---|
| | | | основная заработная плата рабочих | эксплуатация машин | | |
| | | | | всего | в том числе заработная плата рабочих, обслуживающих машины | |
| СТРОИТЕЛЬНЫЕ РАБОТЫ | | | | | | |
| 1а, 4, 6в | 71,2 | 7,32 | 6,18 | 1,14 | 0,45 | 10,7 |
| 1б, 5а, 6а | 75,1 | 7,32 | 6,18 | 1,14 | 0,45 | 10,7 |
| 1в, 1д | 74,4 | 7,32 | 6,18 | 1,14 | 0,45 | 10,7 |
| 1г | 76,9 | 7,32 | 6,18 | 1,14 | 0,45 | 10,7 |
| 1е | 82,6 | 7,32 | 6,18 | 1,14 | 0,45 | 10,7 |
| 1ж, 3 | 70 | 7,32 | 6,18 | 1,14 | 0,45 | 10,7 |
| 2а | 88,4 | 8,65 | 7,42 | 1,23 | 0,55 | 10,7 |
| 2б, 7в, 11г, 12б | 79,8 | 8,32 | 7,11 | 1,21 | 0,52 | 10,7 |
| 2в | 101 | 8,65 | 7,42 | 1,23 | 0,55 | 10,7 |
| 2г | 84,8 | 9,98 | 8,66 | 1,32 | 0,64 | 10,7 |
| 5б | 89,7 | 7,32 | 6,18 | 1,14 | 0,45 | 10,7 |
| 6б | 73,6 | 7,32 | 6,18 | 1,14 | 0,45 | 10,7 |
| 7а, 11д | 82 | 8,32 | 7,11 | 1,21 | 0,52 | 10,7 |
| 7б | 73,6 | 8,32 | 7,11 | 1,21 | 0,52 | 10,7 |
| 7г, 12а | 72,3 | 8,32 | 7,11 | 1,21 | 0,52 | 10,7 |
| 8а, 8б | 78,5 | 8,32 | 7,11 | 1,21 | 0,52 | 10,7 |
| 8в, 9а | 84,8 | 8,65 | 7,42 | 1,23 | 0,55 | 10,7 |
| 8г | 83,8 | 8,32 | 7,11 | 1,21 | 0,52 | 10,7 |
| 8д | 80,5 | 8,65 | 7,42 | 1,23 | 0,55 | 10,7 |
| 8е | 82,1 | 8,65 | 7,42 | 1,23 | 0,55 | 10,7 |
| 9б, 12е | 83,5 | 8,65 | 7,42 | 1,23 | 0,55 | 10,7 |

*Продолжение*

| Районы | Прямые затраты руб | Нормативная условно чистая продукция, руб | В том числе, руб | | | Затраты труда рабочих, чел ч |
|---|---|---|---|---|---|---|
| | | | основная заработная плата рабочих | эксплуатация машин | | |
| | | | | всего | в том числе заработная плата рабочих, обслуживающих машины | |
| 9в | 99,8 | 8,65 | 7,42 | 1,23 | 0,55 | 10,7 |
| 10а, 10б | 95,2 | 9,32 | 8,04 | 1,28 | 0,59 | 10,7 |
| 10в | 100 | 9,32 | 8,04 | 1,28 | 0,59 | 10,7 |
| 11а | 108 | 8,32 | 7,11 | 1,21 | 0,52 | 10,7 |
| 11б, 11е | 85,2 | 8,32 | 7,11 | 1,21 | 0,52 | 10,7 |
| 11в | 91,7 | 8,32 | 7,11 | 1,21 | 0,52 | 10,7 |
| 12в | 77,4 | 8,32 | 7,11 | 1,21 | 0,52 | 10,7 |
| 12г | 76,9 | 8,65 | 7,42 | 1,23 | 0,55 | 10,7 |
| 12д | 95,3 | 8,65 | 7,42 | 1,23 | 0,55 | 10,7 |

**Районная цена № 1-953**

Цветочница, тип 3, из железобетонных конструкций

*Измеритель — 1 цветочница*

| Районы | Прямые затраты руб | Нормативная условно чистая продукция, руб | В том числе, руб | | | Затраты труда рабочих чел ч |
|---|---|---|---|---|---|---|
| | | | основная заработная плата рабочих | эксплуатация машин | | |
| | | | | всего | в том числе заработная плата рабочих, обслуживающих машины | |
| СТРОИТЕЛЬНЫЕ РАБОТЫ | | | | | | |
| 1а, 5а | 77,8 | 10,11 | 5,05 | 5,06 | 1,83 | 9,28 |
| 1б, 1г | 81,9 | 10,11 | 5,05 | 5,06 | 1,83 | 9,28 |
| 1в, 1д | 76,5 | 10,11 | 5,05 | 5,06 | 1,83 | 9,28 |
| 1е | 88,9 | 10,11 | 5,05 | 5,06 | 1,83 | 9,28 |
| 1ж, 4 | 74 | 10,11 | 5,05 | 5,06 | 1,83 | 9,28 |
| 2а, 9в | 94,3 | 11,49 | 6,06 | 5,43 | 2,19 | 9,28 |
| 2б, 8г, 12в | 83,9 | 11,15 | 5,81 | 5,34 | 2,1 | 9,28 |
| 2в | 110 | 11,49 | 6,06 | 5,43 | 2,19 | 9,28 |
| 2г | 89,1 | 12,86 | 7,07 | 5,79 | 2,56 | 9,28 |
| 3 | 70,9 | 10,11 | 5,05 | 5,06 | 1,83 | 9,28 |
| 5б | 94,4 | 10,11 | 5,05 | 5,06 | 1,83 | 9,28 |
| 6а, 6б | 80,5 | 10,11 | 5,05 | 5,06 | 1,83 | 9,28 |
| 6в | 86,2 | 10,11 | 5,05 | 5,06 | 1,83 | 9,28 |
| 7а | 76,6 | 11,15 | 5,81 | 5,34 | 2,1 | 9,28 |
| 7б | 78,7 | 11,15 | 5,81 | 5,34 | 2,1 | 9,28 |
| 7в, 11д | 85,4 | 11,15 | 5,81 | 5,34 | 2,1 | 9,28 |

*Продолжение*

| Районы | Прямые затраты, руб. | Нормативная условно-чистая продукция, руб. | В том числе, руб. | | | Затраты труда рабочих, чел.-ч |
|---|---|---|---|---|---|---|
| | | | основная заработная плата рабочих | эксплуатация машин | | |
| | | | | всего | в том числе заработная плата рабочих обслуживающих машины | |
| 7г | 72,9 | 11,15 | 5,81 | 5,34 | 2,1 | 9,28 |
| 8а | 82,6 | 11,15 | 5,81 | 5,34 | 2,1 | 9,28 |
| 8б, 11е | 87,8 | 11,15 | 5,81 | 5,34 | 2,1 | 9,28 |
| 8в, 9а | 92,1 | 11,49 | 6,06 | 5,43 | 2,19 | 9,28 |
| 8д, 8е | 82,7 | 11,49 | 6,06 | 5,43 | 2,19 | 9,28 |
| 9б | 106 | 11,49 | 6,06 | 5,43 | 2,19 | 9,28 |
| 10а | 93,1 | 12,18 | 6,57 | 5,61 | 2,37 | 9,28 |
| 10б | 103 | 12,18 | 6,57 | 5,61 | 2,37 | 9,28 |
| 10в | 102 | 12,18 | 6,57 | 5,61 | 2,37 | 9,28 |
| 11а | 110 | 11,15 | 5,81 | 5,34 | 2,1 | 9,28 |
| 11б | 89,8 | 11,15 | 5,81 | 5,34 | 2,1 | 9,28 |
| 11в | 98,9 | 11,15 | 5,81 | 5,34 | 2,1 | 9,28 |
| 11г, 12б | 81 | 11,15 | 5,81 | 5,34 | 2,1 | 9,28 |
| 12а | 75,1 | 11,15 | 5,81 | 5,34 | 2,1 | 9,28 |
| 12г | 78,7 | 11,49 | 6,06 | 5,43 | 2,19 | 9,28 |
| 12д | 101 | 11,49 | 6,06 | 5,43 | 2,19 | 9,28 |
| 12е | 91 | 11,49 | 6,06 | 5,43 | 2,19 | 9,28 |

**Районная цена № 1-954**

Цветочница, тип 1, из деревянных конструкций

*Измеритель — 1 цветочница*

| Районы | Прямые затраты, руб. | Нормативная условно-чистая продукция, руб. | В том числе, руб | | | Затраты труда рабочих, чел.-ч |
|---|---|---|---|---|---|---|
| | | | основная заработная плата рабочих | эксплуатация машин | | |
| | | | | всего | в том числе заработная плата рабочих, обслуживающих машины | |
| СТРОИТЕЛЬНЫЕ РАБОТЫ | | | | | | |
| 1а, 1д | 32,8 | 6,95 | 6,48 | 0,48 | 0,14 | 11,7 |
| 1б, 4 | 33,8 | 6,95 | 6,48 | 0,48 | 0,14 | 11,7 |
| 1в, 1г, 1ж, 3г | 33,4 | 6,95 | 6,48 | 0,48 | 0,14 | 11,7 |
| 1е, 5б | 35,7 | 6,95 | 6,48 | 0,48 | 0,14 | 11,7 |
| 2а, 3в, 12г | 36,2 | 8,27 | 7,77 | 0,5 | 0,17 | 11,7 |
| 2б, 8г | 36,8 | 7,95 | 7,45 | 0,5 | 0,16 | 11,7 |

*Продолжение*

| Районы | Прямые затраты, руб. | Нормативная условно-чистая продукция, руб. | В том числе, руб. | | | Затраты труда рабочих, чел.-ч |
|---|---|---|---|---|---|---|
| | | | основная заработная плата рабочих | эксплуатация машин | | |
| | | | | всего | в том числе заработная плата рабочих, обслуживающих машины | |
| 2в | 38,8 | 8,27 | 7,77 | 0,5 | 0,17 | 11,7 |
| 2г | 39,1 | 9,59 | 9,06 | 0,53 | 0,2 | 11,7 |
| 3а—3в | 32,1 | 6,95 | 6,48 | 0,48 | 0,14 | 11,7 |
| 5а | 34,5 | 6,95 | 6,48 | 0,48 | 0,14 | 11,7 |
| 6а, 6б | 36,1 | 6,95 | 6,48 | 0,48 | 0,14 | 11,7 |
| 6в | 37,4 | 6,95 | 6,48 | 0,48 | 0,14 | 11,7 |
| 7а, 7г | 33,9 | 7,95 | 7,45 | 0,5 | 0,16 | 11,7 |
| 7б, 8а | 34,8 | 7,95 | 7,45 | 0,5 | 0,16 | 11,7 |
| 7в, 12в | 37,5 | 7,95 | 7,45 | 0,5 | 0,16 | 11,7 |
| 8б, 12а | 35,7 | 7,95 | 7,45 | 0,5 | 0,16 | 11,7 |
| 8в, 9б | 37,5 | 8,27 | 7,77 | 0,5 | 0,17 | 11,7 |
| 8д | 35 | 8,27 | 7,77 | 0,5 | 0,17 | 11,7 |
| 8е, 9а | 38,2 | 8,27 | 7,77 | 0,5 | 0,17 | 11,7 |
| 10а | 42,6 | 8,94 | 8,42 | 0,52 | 0,18 | 11,7 |
| 10б | 37,7 | 8,94 | 8,42 | 0,52 | 0,18 | 11,7 |
| 10в | 37 | 8,94 | 8,42 | 0,52 | 0,18 | 11,7 |
| 11а, 11б, 11е | 39,2 | 7,95 | 7,45 | 0,5 | 0,16 | 11,7 |
| 11в, 11д | 38,6 | 7,95 | 7,45 | 0,5 | 0,16 | 11,7 |
| 11г | 37,8 | 7,95 | 7,45 | 0,5 | 0,16 | 11,7 |
| 12б | 36,2 | 7,95 | 7,45 | 0,5 | 0,16 | 11,7 |
| 12д | 39,3 | 8,27 | 7,77 | 0,5 | 0,17 | 11,7 |
| 12е | 42,6 | 8,27 | 7,77 | 0,5 | 0,17 | 11,7 |

**Районная цена № 1-955**

Цветочница, тип 2, из деревянных конструкций

*Измеритель — 1 цветочница*

| Районы | Прямые затраты, руб. | Нормативная условно-чистая продукция, руб. | В том числе, руб. | | | Затраты труда рабочих, чел.-ч |
|---|---|---|---|---|---|---|
| | | | основная заработная плата рабочих | эксплуатация машин | | |
| | | | | всего | в том числе заработная плата рабочих, обслуживающих машины | |
| СТРОИТЕЛЬНЫЕ РАБОТЫ | | | | | | |
| 1а, 1д, 1ж, 3а—3в | 18,9 | 4,05 | 3,74 | 0,31 | 0,09 | 6,71 |
| 1б—1г | 19,1 | 4,05 | 3,74 | 0,31 | 0,09 | 6,71 |
| 1е, 3г—5б | 19,7 | 4,05 | 3,74 | 0,31 | 0,09 | 6,71 |
| 2а, 8д | 20,2 | 4,81 | 4,49 | 0,32 | 0,11 | 6,71 |
| 2б 7в | 20,6 | 4,62 | 4,3 | 0,32 | 0,1 | 6,71 |
| 2в, 9а, 12г | 21,3 | 4,81 | 4,49 | 0,32 | 0,11 | 6,71 |
| 2г | 22,3 | 5,58 | 5,24 | 0,34 | 0,13 | 6,71 |
| 6а, 6б | 21 | 4,05 | 3,74 | 0,31 | 0,09 | 6,71 |
| 6в | 21,5 | 4,05 | 3,74 | 0,31 | 0,09 | 6,71 |
| 7а | 19,4 | 4,62 | 4,3 | 0,32 | 0,1 | 6,71 |
| 7б, 7г | 19,6 | 4,62 | 4,3 | 0,32 | 0,1 | 6,71 |
| 8а, 8б | 20 | 4,62 | 4,3 | 0,32 | 0,1 | 6,71 |
| 8в, 9б | 21 | 4,81 | 4,49 | 0,32 | 0,11 | 6,71 |
| 8г, 12а | 20,9 | 4,62 | 4,3 | 0,32 | 0,1 | 6,71 |
| 8е, 12д | 22,2 | 4,81 | 4,49 | 0,32 | 0,11 | 6,71 |
| 9в | 20,6 | 4,81 | 4,49 | 0,32 | 0,11 | 6,71 |
| 10а | 23,5 | 5,2 | 4,87 | 0,33 | 0,12 | 6,71 |
| 10б | 21,6 | 5,2 | 4,87 | 0,33 | 0,12 | 6,71 |
| 10в | 21,2 | 5,2 | 4,87 | 0,33 | 0,12 | 6,71 |
| 11а—11в, 11д, 11е | 22,3 | 4,62 | 4,3 | 0,32 | 0,1 | 6,71 |
| 11г | 22 | 4,62 | 4,3 | 0,32 | 0,1 | 6,71 |
| 12б, 12в | 21,6 | 4,62 | 4,3 | 0,32 | 0,1 | 6,71 |
| 12е | 23,9 | 4,81 | 4,49 | 0,32 | 0,11 | 6,71 |

# 64. ЧАША-ГАЛЕЧНИЦА

**Районная цена № 1-956**

Чаша-галечница

*Масса сборных железобетонных конструкций — 1,3 т*

*Измеритель — 1 чаша-галечница*

| Районы | Прямые затраты, руб. | Нормативная условно-чистая продукция, руб | В том числе, руб | | | Затраты труда рабочих, чел.-ч |
|---|---|---|---|---|---|---|
| | | | основная заработная плата рабочих | эксплуатация машин | | |
| | | | | всего | в том числе заработная плата рабочих, обслуживающих машины | |
| СТРОИТЕЛЬНЫЕ РАБОТЫ | | | | | | |
| 1а, 4 | 97 | 11,31 | 8,98 | 2,33 | 0,82 | 15,6 |
| 1б | 108 | 11,38 | 8,98 | 2,4 | 0,82 | 15,6 |
| 1в, 5а | 103 | 11,38 | 8,98 | 2,4 | 0,82 | 15,6 |
| 1г, 1д | 106 | 11,38 | 8,98 | 2,4 | 0,82 | 15,6 |
| 1е | 110 | 11,38 | 8,98 | 2,4 | 0,82 | 15,6 |
| 1ж | 95 | 11,24 | 8,98 | 2,26 | 0,82 | 15,6 |
| 2а | 122 | 13,56 | 10,8 | 2,76 | 0,98 | 15,6 |
| 2б, 7в, 8а | 109 | 12,91 | 10,3 | 2,61 | 0,93 | 15,6 |
| 2в | 141 | 13,56 | 10,8 | 2,76 | 0,98 | 15,6 |
| 2г | 113 | 15,66 | 12,6 | 3,06 | 1,15 | 15,6 |
| 3а, 3б | 88,9 | 11,18 | 8,98 | 2,2 | 0,82 | 15,6 |
| 3в, 3г | 89,1 | 11,38 | 8,98 | 2,4 | 0,82 | 15,6 |
| 5б | 127 | 11,6 | 8,98 | 2,62 | 0,82 | 15,6 |
| 6а, 6б | 101 | 11,31 | 8,98 | 2,33 | 0,82 | 15,6 |
| 6в | 104 | 11,38 | 8,98 | 2,4 | 0,82 | 15,6 |
| 7а, 8б, 11г, 12б | 107 | 12,81 | 10,3 | 2,51 | 0,93 | 15,6 |
| 7б | 104 | 12,81 | 10,3 | 2,51 | 0,93 | 15,6 |
| 7г, 12а | 97,3 | 12,74 | 10,3 | 2,44 | 0,93 | 15,6 |
| 8в | 118 | 13,45 | 10,8 | 2,65 | 0,98 | 15,6 |
| 8г, 11б, 11е | 118 | 12,87 | 10,3 | 2,57 | 0,93 | 15,6 |
| 8д | 107 | 13,45 | 10,8 | 2,65 | 0,98 | 15,6 |
| 8е | 104 | 13,56 | 10,8 | 2,76 | 0,98 | 15,6 |
| 9а | 120 | 13,56 | 10,8 | 2,76 | 0,98 | 15,6 |
| 9б | 114 | 13,45 | 10,8 | 2,65 | 0,98 | 15,6 |
| 9в | 138 | 13,56 | 10,8 | 2,76 | 0,98 | 15,6 |
| 10а | 138 | 14,43 | 11,7 | 2,73 | 1,07 | 15,6 |
| 10б | 129 | 14,43 | 11,7 | 2,73 | 1,07 | 15,6 |
| 10в | 140 | 14,43 | 11,7 | 2,73 | 1,07 | 15,6 |
| 11а | 151 | 13 | 10,3 | 2,7 | 0,93 | 15,6 |
| 11в | 120 | 12,81 | 10,3 | 2,51 | 0,93 | 15,6 |
| 11д | 115 | 12,81 | 10,3 | 2,51 | 0,93 | 15,6 |
| 12в | 111 | 12,67 | 10,3 | 2,37 | 0,93 | 15,6 |
| 12г | 104 | 13,26 | 10,8 | 2,46 | 0,98 | 15,6 |
| 12д | 135 | 13,26 | 10,8 | 2,46 | 0,98 | 15,6 |
| 12е | 125 | 13,56 | 10,8 | 2,76 | 0,98 | 15,6 |

# 65. ЯМА ДЛЯ МУСОРА

**Районная цена № 1-957**

Яма для мусора

*Измеритель — 1 яма*

| Районы | Прямые затраты, руб. | Нормативная условно-чистая продукция, руб. | В том числе, руб. | | | Затраты труда рабочих, чел.-ч |
|---|---|---|---|---|---|---|
| | | | основная заработная плата рабочих | эксплуатация машин | | |
| | | | | всего | в том числе заработная плата рабочих, обслуживающих машины | |
| **СТРОИТЕЛЬНЫЕ РАБОТЫ** | | | | | | |
| 1а, 1г, 3 | 11,1 | 3,79 | 3,37 | 0,42 | 0,13 | 6,11 |
| 1б, 1ж, 4 | 11,3 | 3,79 | 3,37 | 0,42 | 0,13 | 6,11 |
| 1в, 1д, 5 | 11,5 | 3,79 | 3,37 | 0,42 | 0,13 | 6,11 |
| 1е | 11,7 | 3,79 | 3,37 | 0,42 | 0,13 | 6,11 |
| 2а, 8д, 9в | 12 | 4,49 | 4,04 | 0,45 | 0,16 | 6,11 |
| 2б, 7а, 7в, 7г | 11,6 | 4,31 | 3,87 | 0,44 | 0,15 | 6,11 |
| 2в, 8е | 11,7 | 4,49 | 4,04 | 0,45 | 0,16 | 6,11 |
| 2г | 13 | 5,18 | 4,71 | 0,47 | 0,18 | 6,11 |
| 6 | 12,9 | 3,79 | 3,37 | 0,42 | 0,13 | 6,11 |
| 7б, 8б | 11,8 | 4,31 | 3,87 | 0,44 | 0,15 | 6,11 |
| 8а | 12 | 4,31 | 3,87 | 0,44 | 0,15 | 6,11 |
| 8в, 9б | 12,3 | 4,49 | 4,04 | 0,45 | 0,16 | 6,11 |
| 8г | 12,2 | 4,31 | 3,87 | 0,44 | 0,15 | 6,11 |
| 9а | 12,5 | 4,49 | 4,04 | 0,45 | 0,16 | 6,11 |
| 10а | 13,3 | 4,84 | 4,38 | 0,46 | 0,17 | 6,11 |
| 10б | 12,2 | 4,84 | 4,38 | 0,46 | 0,17 | 6,11 |
| 10в | 12,4 | 4,84 | 4,38 | 0,46 | 0,17 | 6,11 |
| 11а—11в, 11д, 11е | 13,5 | 4,31 | 3,87 | 0,44 | 0,15 | 6,11 |
| 11г, 12а | 13,2 | 4,31 | 3,87 | 0,44 | 0,15 | 6,11 |
| 12б | 13 | 4,31 | 3,87 | 0,44 | 0,15 | 6,11 |
| 12в | 13,6 | 4,31 | 3,87 | 0,44 | 0,15 | 6,11 |
| 12г | 13,3 | 4,49 | 4,04 | 0,45 | 0,16 | 6,11 |
| 12д | 13,5 | 4,49 | 4,04 | 0,45 | 0,16 | 6,11 |
| 12е | 14,5 | 4,49 | 4,04 | 0,45 | 0,16 | 6,11 |

## Распределение отдельных частей территории СССР по территориальным районам, для которых разработаны цены Прейскуранта

### 1-Й ТЕРРИТОРИАЛЬНЫЙ РАЙОН

Подрайон 1а

1. Брянская область
2. Владимирская »
3. Калининская »
4. Ленинградская »
5. Московская »
6. Новгородская »
7. Тульская »

Подрайон 1б

1. Чувашская АССР
2. Горьковская область
3. Ивановская »
4. Ярославская »

Подрайон 1в

1. Башкирская АССР
2. Мордовская АССР
3. Татарская АССР
4. Белгородская область
5. Волгоградская »
6. Воронежская »
7. Куйбышевская »
8. Курская »
9. Липецкая »
10. Орловская »
11. Пензенская »
12. Саратовская »
13. Тамбовская »
14. Ульяновская »

**Подрайон 1г**

1. Вологодская область»
2. Кировская »
3. Костромская »

**Подрайон 1д**

1. Марийская АССР
2. Калужская область
3. Псковская »
4. Рязанская »
5. Смоленская »

**Подрайон 1е**

Астраханская область

**Подрайон 1ж**

Белорусская ССР

### 2-Й ТЕРРИТОРИАЛЬНЫЙ РАЙОН

**Подрайон 2а**

Архангельская область (южнее Полярного круга)

**Подрайон 2б**

Карельская АССР

**Подрайон 2в**

Коми АССР (южнее Полярного круга)

**Подрайон 2г**

Мурманская область

### 3-Й ТЕРРИТОРИАЛЬНЫЙ РАЙОН

**Подрайон 3а**

Латвийская ССР

**Подрайон 3б**

Литовская ССР

**Подрайон 3в**

Эстонская ССР

**Подрайон 3г**

Калининградская область

## 4-Й ТЕРРИТОРИАЛЬНЫЙ РАЙОН

**Подрайон 4а**

Украинская ССР

**Подрайон 4б**

Молдавская ССР

## 5-Й ТЕРРИТОРИАЛЬНЫЙ РАЙОН

**Подрайон 5а**

1. Дагестанская АССР
2. Кабардино-Балкарская АССР
3. Северо-Осетинская АССР
4. Чечено-Ингушская АССР
5. Краснодарский край
6. Ставропольский край
7. Ростовская область

**Подрайон 5б**

Калмыцкая АССР

## 6-Й ТЕРРИТОРИАЛЬНЫЙ РАЙОН

**Подрайон 6а**

Армянская ССР

**Подрайон 6б**

Азербайджанская ССР

**Подрайон 6в**

Грузинская ССР

## 7-Й ТЕРРИТОРИАЛЬНЫЙ РАЙОН

**Подрайон 7а**

Пермская область

**Подрайон 7б**

Свердловская область

**Подрайон 7в**

Удмуртская АССР

**Подрайон 7г**

1. Курганская область
2. Оренбургская »
3. Челябинская »

## 8-Й ТЕРРИТОРИАЛЬНЫЙ РАЙОН

**Подрайон 8а**

1. Алтайский край
2. Кемеровская область
3. Новосибирская »

**Подрайон 8б**

Омская область

**Подрайон 8в**

Томская область (южнее 60-й параллели)

**Подрайон 8г**

Тюменская область (южнее 60-й параллели)

**Подрайон 8д**

Красноярский край (южнее 60-й параллели без Тувинской АССР)

**Подрайон 8е**

Тувинская АССР

## 9-Й ТЕРРИТОРИАЛЬНЫЙ РАЙОН

**Подрайон 9а**

Бурятская АССР

**Подрайон 9б**

Иркутская область (южнее 60-й параллели)

**Подрайон 9в**

Читинская область

## 10-Й ТЕРРИТОРИАЛЬНЫЙ РАЙОН

**Подрайон 10а**

Приморский край

**Подрайон 10б**

Хабаровский край (южнее 55-й параллели)

**Подрайон 10в**

Амурская область

## 11-Й ТЕРРИТОРИАЛЬНЫЙ РАЙОН

Казахская ССР

**Подрайон 11а**

Мангышлакская обл.

**Подрайон 11б**

1. Актюбинская область
2. Джамбулская »
3. Кзыл-Ордынская »
4. Уральская »

**Подрайон 11в**

1. Гурьевская область
2. Чимкентская »

**Подрайон 11г**

1. Алма-Атинская область
2. Джезказганская »
3. Талды-Курганская »

**Подрайон 11д**

1. Восточно-Казахстанская область
2. Карагандинская область
3. Кокчетавская »
4. Павлодарская »
5. Северо-Казахстанская »
6. Тургайская »
7. Целиноградская »

**Подрайон 11е**

1. Кустанайская область
2. Семипалатинская »

## 12-Й ТЕРРИТОРИАЛЬНЫЙ РАЙОН

**Подрайон 12а**

Узбекская ССР

1. Андижанская область
2. Бухарская »
3. Джизакская »
4. Кашкадарьинская »
5. Наманганская »
6. Самаркандская »
7. Сырдарьинская »
8. Сурхандарьинская »
9. Ташкентская »
10. Ферганская »
11. Хорезмская »

**Подрайон 12б**

Киргизская ССР

**Подрайон 12в**

Таджикская ССР

1. Кулябская область
2. Курган-Тюбинская »
3. Ленинабадская »
4. Районы республиканского подчинения

**Подрайон 12г**

Туркменская ССР

**Подрайон 12д**

Каракалпакская АССР

**Подрайон 12е**

Горно-Бадахшанская автономная область Таджикской ССР

## Поправки к ценам Прейскуранта № 838-843, 845 при изменении толщины песчаного основания на каждые ±10 мм

*(в рублях на измеритель цен)*

| Районы | Прямые затраты, руб. | Нормативная условно-чистая продукция, руб. | В том числе, руб | | | Затраты труда рабочих, чел.-ч |
|---|---|---|---|---|---|---|
| | | | основная заработная плата рабочих | эксплуатация машин | | |
| | | | | в его | в том числе заработная плата рабочих, обслуживающих машины | |
| **СТРОИТЕЛЬНЫЕ РАБОТЫ** | | | | | | |
| 1а, 1г | 8,89 | 1,02 | 0,08 | 0,94 | 0,27 | 0,17 |
| 1б, 6а | 10,6 | 1,02 | 0,08 | 0,94 | 0,27 | 0,17 |
| 1в, 1д | 9,96 | 1,02 | 0,08 | 0,94 | 0,27 | 0,17 |
| 1е | 11,6 | 1,02 | 0,08 | 0,94 | 0,27 | 0,17 |
| 1ж, 4а | 8,14 | 0,94 | 0,08 | 0,86 | 0,27 | 0,17 |
| 2а | 8,29 | 1,22 | 0,1 | 1,12 | 0,33 | 0,17 |
| 2б | 8,52 | 1,19 | 0,09 | 1,1 | 0,31 | 0,17 |
| 2в | 8,66 | 1,22 | 0,1 | 1,12 | 0,33 | 0,17 |
| 2г | 8,01 | 1,38 | 0,11 | 1,27 | 0,39 | 0,17 |
| 3а | 5,59 | 0,87 | 0,08 | 0,79 | 0,27 | 0,17 |
| 3б | 5,66 | 0,94 | 0,08 | 0,86 | 0,27 | 0,17 |
| 3в, 3г | 5,75 | 1,02 | 0,08 | 0,94 | 0,27 | 0,17 |
| 4б | 8,2 | 1,02 | 0,08 | 0,94 | 0,27 | 0,17 |
| 5а | 9,46 | 1,02 | 0,08 | 0,94 | 0,27 | 0,17 |
| 5б | 10,2 | 1,16 | 0,08 | 1,08 | 0,27 | 0,17 |
| 6б | 10,4 | 0,94 | 0,08 | 0,86 | 0,27 | 0,17 |
| 6в | 10,5 | 1,02 | 0,08 | 0,94 | 0,27 | 0,17 |
| 7а | 7,93 | 1,07 | 0,09 | 0,98 | 0,31 | 0,17 |
| 7б | 10,6 | 1,07 | 0,09 | 0,98 | 0,31 | 0,17 |
| 7в | 9,24 | 1,14 | 0,09 | 1,05 | 0,31 | 0,17 |
| 7г | 6,62 | 1,07 | 0,09 | 0,98 | 0,31 | 0,17 |
| 8а | 9,68 | 1,07 | 0,09 | 0,98 | 0,31 | 0,17 |
| 8б | 8,52 | 1,07 | 0,09 | 0,98 | 0,31 | 0,17 |
| 8в, 9б | 10,6 | 1,15 | 0,1 | 1,05 | 0,33 | 0,17 |
| 8г | 11,9 | 1,14 | 0,09 | 1,05 | 0,31 | 0,17 |
| 8д | 7,88 | 1,15 | 0,1 | 1,05 | 0,33 | 0,17 |

*Продолжение*

| Районы | Прямые затраты, руб. | Нормативная условно-чистая продукция, руб. | В том числе, руб. | | | Затраты труда рабочих, чел.-ч |
|---|---|---|---|---|---|---|
| | | | основная заработная плата рабочих | эксплуатация машин | | |
| | | | | всего | в том числе заработная плата рабочих, обслуживающих машин | |
| 8е | 5,22 | 1,22 | 0,1 | 1,12 | 0,33 | 0,17 |
| 9а | 13,1 | 1,22 | 0,1 | 1,12 | 0,33 | 0,17 |
| 9в | 9,15 | 1,22 | 0,1 | 1,12 | 0,33 | 0,17 |
| 10а | 16,5 | 1,19 | 0,11 | 1,08 | 0,36 | 0,17 |
| 10б | 6,8 | 1,19 | 0,11 | 1,08 | 0,36 | 0,17 |
| 10в | 8,43 | 1,19 | 0,11 | 1,08 | 0,36 | 0,17 |
| 11а | 10,5 | 1,19 | 0,09 | 1,1 | 0,31 | 0,17 |
| 11б, 11в | 10,1 | 1,07 | 0,09 | 0,98 | 0,31 | 0,17 |
| 11г | 8,42 | 1,07 | 0,09 | 0,98 | 0,31 | 0,17 |
| 11д | 11,2 | 1,07 | 0,09 | 0,98 | 0,31 | 0,17 |
| 11е | 11,4 | 1,07 | 0,09 | 0,98 | 0,31 | 0,17 |
| 12а | 7,45 | 0,98 | 0,09 | 0,89 | 0,31 | 0,17 |
| 12б | 6,3 | 1,07 | 0,09 | 0,98 | 0,31 | 0,17 |
| 12в | 12,2 | 0,98 | 0,09 | 0,89 | 0,31 | 0,17 |
| 12г | 7,7 | 1,03 | 0,1 | 0,93 | 0,33 | 0,17 |
| 12д | 9,37 | 1,03 | 0,1 | 0,93 | 0,33 | 0,17 |
| 12е | 17,8 | 1,22 | 0,1 | 1,12 | 0,33 | 0,17 |

## Попр
## к прямым затратам цен Прейскуранта, учитывающие и сборные бетонные и железобетонные конструкции, местные строительные материалы, между действующими и принятыми в ценах

*(в рублях*

| № п п | Территориальные районы, области, края и республики | Номера | | | | | | |
|---|---|---|---|---|---|---|---|---|
| | | 696, 697, 700, 701, 740, 887, 888 | 698, 737, 892—896, 898, 948—950 | 699 | 703 | 704 | 705 | 706 |
| | **1-й территориальный район** | | | | | | | |
| | **РСФСР** | | | | | | | |
| 1 | Астраханская область | +5 | +7 | +11 | — | +23 | — | — |
| 2 | Башкирская АССР | —3 | —5 | —7 | —90 | —154 | —94 | —177 |
| 3 | Белгородская область | +1 | +2 | +3 | — | — | —24 | —58 |
| 4 | Брянская » | +1 | +1 | +2 | +66 | +86 | +60 | +31 |
| 5 | Владимирская » | — | —1 | —1 | — | —19 | +38 | +14 |
| 6 | Волгоградская » | +1 | +1 | +1 | —57 | —72 | —58 | —87 |
| 7 | Вологодская » | —1 | —2 | —4 | —51 | —85 | —55 | —81 |
| 8 | Воронежская » | — | —1 | —2 | —7 | —16 | —13 | —76 |
| 9 | Горьковская » | —2 | —3 | —4 | — | —14 | —61 | —99 |
| 10 | Ивановская » | +1 | +2 | +3 | +4 | +29 | +81 | +124 |
| 11 | Калининская » | +4 | +6 | +11 | +83 | +130 | +92 | +144 |
| 12 | Калужская » | +1 | +2 | +2 | — | +23 | —15 | +33 |
| 13 | Кировская » | +3 | +4 | +7 | +82 | +126 | +78 | +146 |
| 14 | Костромская » | +2 | +3 | +5 | — | +20 | — | +37 |
| 15 | Куйбышевская » | —2 | —3 | —5 | —60 | —98 | —29 | —75 |
| 16 | Курская » | +1 | +2 | +3 | — | +6 | — | — |
| 17 | г. Ленинград | —3 | —5 | —5 | —52 | —111 | —50 | —109 |
| 18 | Липецкая область | +3 | +4 | +5 | —51 | —52 | —134 | —163 |
| 19 | Марийская АССР | +4 | +7 | +13 | +134 | +214 | +120 | +201 |
| 20 | Мордовская АССР | +4 | +6 | +12 | +149 | +224 | +148 | +213 |
| 21 | Московская область | —2 | —3 | —4 | —6 | —29 | +8 | — |
| 22 | Новгородская » | +3 | +4 | +6 | — | +13 | —48 | —18 |
| 23 | Орловская » | +1 | +2 | +3 | — | — | —71 | —102 |
| 24 | Пензенская » | +3 | +5 | +6 | +134 | +209 | +71 | +97 |
| 25 | Псковская » | —3 | —4 | —6 | —6 | —21 | +39 | —12 |
| 26 | Рязанская » | —2 | —3 | —5 | — | —15 | —7 | +25 |
| 27 | Саратовская » | +3 | +5 | +8 | +9 | +28 | —76 | —88 |
| 28 | Смоленская » | +2 | +4 | +6 | +8 | +32 | +15 | +44 |
| 29 | Тамбовская » | +3 | +5 | +6 | +62 | +108 | — | +8 |
| 30 | Татарская АССР | +2 | +2 | +4 | — | +10 | +36 | +44 |
| 31 | Тульская область | — | —1 | —1 | — | —19 | —16 | — |
| 32 | Ульяновская » | +4 | +6 | +8 | +67 | +120 | +77 | +110 |
| 33 | Чувашская АССР | —2 | —2 | —2 | — | —9 | —58 | —86 |
| 34 | Ярославская область | —4 | —6 | —9 | —58 | —101 | —7 | —112 |
| | **Белорусская ССР** | | | | | | | |
| 35 | Гродненская область | —1 | —2 | —2 | — | —10 | — | —18 |

**авки**
**разницу в оптовых ценах на кирпич строительный**
**а также разницу сметных цен на остальные**
**в отдельных областях, краях и республиках**
**настоящего Прейскуранта**

*на измеритель цен)*

| *цен* | | | | | | | | | | | | |
|---|---|---|---|---|---|---|---|---|---|---|---|---|
| 707, 708 | 709 | 710 | 711 | 712, 724, 749, 811, 812, 941—943 | 723 | 730, 756, 762, 929 | 731, 757, 804, 934 | 734—736, 828, 938 | 738, 758, 857, 858, 886, 899, 900, 914, 947 | 742, 744 | 743 | 753 |
| — | — | +25 | — | — | +4 | +14 | — | — | +2 | +19 | +11 | — |
| −135 | −80 | −313 | −51 | −2 | −8 | −17 | −8 | −14 | −2 | −28 | −15 | — |
| −66 | −29 | −110 | −33 | — | +2 | +5 | — | — | +1 | −5 | — | +2 |
| +8 | +25 | +61 | — | +2 | +4 | +8 | +7 | +10 | — | +10 | +4 | +5 |
| +17 | +10 | +17 | +11 | — | — | — | — | — | — | +3 | — | +4 |
| −64 | −51 | −199 | −32 | −1 | — | — | −5 | −9 | +1 | −8 | −3 | −1 |
| −65 | −50 | −214 | −34 | −1 | −3 | −7 | −4 | −8 | −1 | −22 | −9 | — |
| −65 | −27 | −131 | −30 | — | −1 | — | — | — | — | −15 | −7 | +3 |
| −94 | −41 | −166 | −45 | — | −1 | −7 | — | — | −1 | −17 | −8 | −1 |
| +121 | +54 | +235 | +60 | — | +3 | +4 | — | — | +1 | +41 | +17 | +1 |
| +115 | +78 | +275 | +30 | +2 | +9 | +21 | +8 | +14 | +1 | +44 | +23 | — |
| +21 | — | −16 | — | — | +4 | +3 | — | — | — | +13 | +8 | −2 |
| +108 | +74 | +307 | +49 | +2 | +6 | +14 | +7 | +12 | +1 | +30 | +15 | — |
| +23 | — | +17 | — | — | +3 | +7 | — | — | +1 | +5 | +5 | — |
| −43 | −31 | −137 | −11 | −1 | −5 | −10 | −5 | −8 | −1 | −8 | −6 | — |
| +9 | +8 | +34 | +9 | — | +1 | +5 | — | — | +1 | — | — | −1 |
| −81 | −42 | −200 | −27 | −1 | −5 | −11 | −4 | −8 | −2 | −20 | −10 | — |
| −156 | −105 | −382 | −93 | −1 | +1 | +5 | −5 | −11 | +2 | −11 | −3 | −1 |
| +147 | +104 | +425 | +61 | +3 | +14 | +25 | +12 | +20 | +1 | +50 | +27 | +1 |
| +163 | +134 | +552 | +87 | +3 | +9 | +23 | +13 | +23 | +2 | +30 | +18 | +1 |
| +10 | +10 | +7 | +11 | — | −2 | −5 | — | — | −1 | −5 | −3 | −1 |
| −30 | −23 | −81 | −25 | — | +4 | +9 | — | — | +1 | +2 | +4 | −3 |
| −102 | −48 | −180 | −53 | — | +1 | +5 | — | — | +1 | +11 | +3 | −1 |
| +53 | +67 | +235 | +15 | +3 | +8 | +19 | +13 | +20 | +2 | +7 | +6 | — |
| −8 | — | −56 | — | — | −1 | −8 | +1 | — | −2 | −5 | −3 | +6 |
| +30 | +13 | +18 | +15 | — | — | −7 | −1 | — | −2 | +4 | +2 | −4 |
| −102 | −53 | −155 | −59 | — | +4 | +11 | — | — | +2 | +11 | +6 | — |
| +27 | — | +25 | — | — | +6 | +7 | — | — | +1 | +16 | +12 | +2 |
| −15 | +7 | +11 | −21 | +2 | +5 | +13 | +6 | +9 | +2 | +12 | +7 | −1 |
| +48 | +31 | +144 | +34 | — | +1 | +4 | — | — | +1 | +19 | +9 | — |
| — | — | −21 | — | — | −1 | −2 | — | — | — | −9 | −3 | −2 |
| +88 | +60 | +239 | +38 | +2 | +6 | +17 | +6 | +11 | +2 | +23 | +12 | +1 |
| −87 | −33 | −115 | −38 | — | −1 | −6 | — | — | −1 | −5 | −3 | −1 |
| −85 | −50 | −193 | −32 | −1 | −5 | −15 | −4 | −9 | −2 | −26 | −13 | −8 |
| −11 | — | −10 | — | — | −1 | −3 | — | — | −1 | −5 | −3 | — |

| № п/п | Территориальные районы, области, края и республики | Номера | | | | | | |
|---|---|---|---|---|---|---|---|---|
| | | 696, 697, 700, 701, 740, 887, 888 | 698, 737, 892—896, 898, 948—950 | 699 | 703 | 704 | 705 | 706 |
| | **2-й территориальный район** | | | | | | | |
| | **РСФСР** | | | | | | | |
| 36 | Карельская АССР | +2 | +4 | +5 | +6 | +31 | — | —6 |
| 37 | Мурманская область | — | —1 | —1 | — | — | — | +25 |
| | **3-й территориальный район** | | | | | | | |
| 38 | Калининградская область | — | +1 | — | —56 | —72 | —29 | +2 |
| | **4-й территориальный район** | | | | | | | |
| | **Украинская ССР** | | | | | | | |
| 39 | Винницкая область | — | — | +1 | — | — | —11 | +29 |
| 40 | Волынская » | —1 | —1 | —1 | — | —6 | +19 | — |
| 41 | Днепропетровская » | —1 | —2 | —2 | — | —12 | —48 | —55 |
| 42 | Донецкая » | —1 | —1 | —1 | — | —6 | —22 | —24 |
| 43 | Житомирская » | —1 | —1 | —2 | — | —10 | —11 | +4 |
| 44 | Закарпатская » | +2 | +4 | +6 | — | +23 | — | +19 |
| 45 | Запорожская » | —1 | —1 | —1 | — | —6 | — | —33 |
| 46 | Ивано-Франковская область | +1 | +2 | +3 | — | +6 | — | — |
| 47 | Киевская, Хмельницкая и Черкасская области | —1 | —2 | —2 | — | —11 | — | —12 |
| 48 | Крымская область | — | — | +1 | — | +7 | +231 | +300 |
| 49 | Николаевская и Одесская области | +1 | +1 | +2 | — | +7 | +56 | +47 |
| 50 | Ровенская область | — | — | — | — | — | +46 | +66 |
| 51 | Херсонская » | +1 | +1 | +2 | — | +6 | — | — |
| 52 | Черниговская » | —1 | —1 | —1 | — | — | +75 | +101 |
| 53 | Черновицкая » | +1 | +1 | +2 | — | +5 | — | —24 |
| 54 | Молдавская ССР | — | —1 | +1 | — | — | +62 | +47 |
| | **5-й территориальный район** | | | | | | | |
| | **РСФСР** | | | | | | | |
| 55 | Дагестанская АССР | +4 | +6 | +10 | +76 | +126 | +47 | +100 |
| 56 | Кабардино-Балкарская АССР, Северо-Осетинская АССР | — | — | — | — | +5 | —28 | —40 |

| цен | | | | | | | | | | | | |
|---|---|---|---|---|---|---|---|---|---|---|---|---|
| 707, 708 | 709 | 710 | 711 | 712, 724, 749, 811, 812, 941—943 | 723 | 730, 756, 762, 929 | 731, 757, 804, 934 | 734—736, 828, 938 | 738, 758, 857, 858, 886, 899, 900, 914, 947 | 742, 744 | 743 | 753 |
| — | — | +30 | — | — | +3 | +8 | — | — | +1 | +12 | +7 | — |
| +16 | — | — | — | — | —1 | — | — | — | — | — | — | — |
| +22 | —12 | —13 | +10 | —1 | —1 | —3 | —6 | —8 | — | +11 | +4 | —4 |
| +30 | +15 | +56 | +16 | — | — | — | —1 | — | — | +5 | +4 | —5 |
| — | — | —6 | — | — | —1 | — | — | — | — | — | — | +3 |
| —53 | —23 | —99 | —25 | — | —2 | —4 | — | — | —1 | —13 | —6 | —2 |
| —23 | —10 | —44 | —11 | — | —1 | —2 | — | — | — | —5 | —2 | —1 |
| +10 | +8 | +21 | +9 | — | —2 | —4 | — | — | —1 | — | — | —3 |
| +12 | — | +16 | — | — | +3 | +7 | — | — | +1 | +18 | +10 | — |
| —33 | —15 | —63 | —16 | — | —1 | —2 | — | — | — | — | — | +2 |
| — | — | — | — | — | +1 | +3 | — | — | — | +5 | +4 | — |
| —7 | — | —11 | — | — | —2 | —4 | — | — | —1 | —6 | —3 | — |
| +314 | +158 | +605 | +175 | — | — | — | — | +6 | — | +48 | +21 | +3 |
| +48 | +23 | +92 | +26 | — | +2 | +4 | — | — | — | +18 | +8 | +4 |
| +69 | +35 | +131 | +38 | — | — | — | — | — | — | +11 | +5 | — |
| — | — | — | — | — | +1 | +3 | — | — | — | +16 | +6 | — |
| +108 | +56 | +208 | +62 | — | —1 | —2 | — | — | — | +5 | +3 | — |
| —27 | —15 | —52 | —16 | — | +2 | +3 | — | — | — | +9 | +4 | +2 |
| +47 | +31 | +94 | +34 | — | — | — | +1 | — | —1 | +14 | +6 | +5 |
| +64 | +51 | +242 | +28 | — | +7 | +16 | — | +10 | +1 | +29 | +16 | — |
| —43 | —21 | —78 | —24 | +2 | +1 | — | — | — | — | —12 | —4 | — |

| № п.п. | Территориальные районы, области, края и республики | Номера | | | | | | |
|---|---|---|---|---|---|---|---|---|
| | | 696, 697, 700, 701, 740, 887, 888 | 698, 737, 892—896, 898, 948—950 | 699 | 703 | 704 | 705 | 706 |
| 57 | Краснодарский край | +2 | +3 | +5 | +6 | +30 | +58 | +118 |
| 58 | *Ростовская область* | — | —1 | —2 | — | — | — | —13 |
| 59 | Ставропольский край | —2 | —2 | —2 | +52 | +55 | +95 | +85 |
| | **6-й территориальный район** | | | | | | | |
| 60 | Азербайджанская ССР | — | — | +1 | — | — | —57 | —84 |
| 61 | Армянская ССР | — | —1 | — | — | — | +71 | +113 |
| | **7-й территориальный район** | | | | | | | |
| | **РСФСР** | | | | | | | |
| 62 | Курганская область | +4 | +6 | +8 | +107 | +167 | +149 | +190 |
| 63 | Оренбургская » | +1 | +1 | +2 | — | —1 | +78 | +60 |
| 64 | Пермская » | —1 | —2 | —3 | — | —18 | — | — |
| 65 | Свердловская » | —1 | —1 | —2 | — | —14 | — | — |
| 66 | Удмуртская АССР | +3 | +5 | +7 | +10 | +42 | — | +24 |
| 67 | Челябинская область | —2 | —3 | —5 | — | —36 | — | —40 |
| | **8-й территориальный район** | | | | | | | |
| 68 | Алтайский край | +1 | +1 | +3 | +6 | — | +110 | +121 |
| 69 | Кемеровская область | —2 | —3 | —4 | —43 | —81 | —59 | —112 |
| 70 | Новосибирская » | — | — | +1 | — | —4 | +20 | +22 |
| 71 | Томская » (южнее 60-й параллели) | +2 | +3 | +5 | — | +10 | — | —6 |
| 72 | Тувинская АССР | +19 | +31 | +42 | +39 | +183 | — | +201 |
| 73 | Тюменская область (южнее 60-й параллели) | +12 | +19 | +25 | +23 | +91 | — | +134 |
| | **9-й территориальный район** | | | | | | | |
| 74 | Бурятская АССР | +4 | +6 | +9 | +7 | +33 | — | +33 |
| | **10-й территориальный район** | | | | | | | |
| 75 | Приморский край | —3 | —5 | —6 | — | —18 | — | —6 |
| 76 | Хабаровский » (южнее 55-й параллели) | —1 | —1 | —1 | +13 | +38 | — | +85 |
| | **11-й территориальный район** | | | | | | | |
| | **Казахская ССР** | | | | | | | |
| 77 | Актюбинская область | —1 | —2 | —2 | — | —18 | — | —40 |
| 78 | Алма-Атинская » | —2 | —4 | —5 | — | —25 | — | —6 |
| 79 | Восточно-Казахстанская область | —2 | —2 | —4 | — | —14 | —56 | —34 |
| 80 | Гурьевская область | +8 | +11 | +14 | +8 | +77 | — | +34 |
| 81 | Джамбулская » | +1 | +1 | +2 | — | —6 | +39 | +105 |
| 82 | Джезказганская » | —1 | —2 | —3 | — | —8 | — | +9 |
| 83 | Карагандинская » | —2 | —2 | —4 | — | —13 | —12 | —6 |

| Цен | | | | | | | | | | | | |
|---|---|---|---|---|---|---|---|---|---|---|---|---|
| 707, 708 | 709 | 710 | 711 | 712, 724, 749, 811, 812, 941—943 | 723 | 730, 756, 762, 929 | 731, 757, 804, 934 | 734—736, 828, 938 | 738, 758, 857, 858, 886, 899, 900, 914, 947 | 742, 744 | 743 | 753 |
| +112 | +48 | +209 | +53 | — | +3 | +7 | — | — | +26 | — | +13 | —1 |
| — | — | —38 | —6 | — | — | — | — | — | —5 | — | —2 | — |
| +75 | +65 | +161 | +50 | +1 | —1 | —2 | +5 | +9 | +9 | — | +3 | +4 |
| —87 | —43 | —166 | —47 | — | — | — | — | — | —12 | — | —4 | — |
| +117 | +65 | +231 | +72 | — | —1 | — | — | — | +22 | — | +8 | —1 |
| +157 | +108 | +394 | +73 | +3 | +9 | +20 | +10 | +18 | +26 | — | +15 | +3 |
| +67 | +36 | +129 | +40 | — | +2 | +4 | +1 | — | +18 | — | +8 | +4 |
| — | — | —17 | — | — | —5 | —4 | — | — | —15 | — | —9 | — |
| — | — | —15 | — | — | —1 | —2 | — | — | —5 | — | — | — |
| +15 | — | +39 | — | — | +4 | +10 | — | — | +14 | — | +8 | — |
| —25 | — | —37 | — | — | —3 | —7 | — | — | —10 | — | —6 | — |
| +125 | +69 | +282 | +76 | — | +1 | +3 | +1 | +3 | +54 | — | +20 | +4 |
| —91 | —49 | —202 | —36 | —1 | —4 | —8 | —4 | —7 | —35 | — | —14 | — |
| +26 | +15 | +50 | +16 | — | — | — | — | — | — | +8 | +3 | — |
| — | — | +8 | — | — | +1 | +9 | — | — | +1 | —10 | +6 | — |
| +123 | — | +184 | — | — | +27 | +63 | — | — | +12 | +87 | +53 | — |
| +82 | — | +85 | — | — | +16 | +39 | — | — | +7 | +45 | +28 | — |
| +21 | — | +33 | — | — | +7 | +15 | — | — | +2 | +16 | +10 | — |
| — | — | —14 | — | — | —8 | —9 | — | — | —1 | —23 | —14 | — |
| +52 | — | +38 | — | — | —1 | —2 | — | — | — | —3 | —2 | — |
| —25 | — | —24 | — | — | —2 | —3 | — | — | — | —8 | —5 | — |
| — | — | —26 | — | — | —3 | —8 | — | — | —1 | —12 | —7 | — |
| —33 | —15 | —69 | —16 | — | —2 | —6 | —1 | — | —1 | —26 | —11 | —5 |
| +23 | — | +140 | — | — | —1 | +23 | — | — | +6 | +7 | — | — |
| +89 | +30 | +99 | +33 | — | +1 | +4 | — | — | — | — | — | — |
| +6 | — | —14 | — | — | —2 | —4 | — | — | —1 | —7 | —4 | — |
| — | — | —12 | — | — | —2 | —5 | — | — | —1 | —7 | —4 | —2 |

| № п. п. | Территориальные районы, области, края и республики | Номера | | | | | | |
|---|---|---|---|---|---|---|---|---|
| | | 696, 697, 700, 701, 740, 887, 888 | 698, 737, 892—896, 898, 948—950 | 699 | 703 | 704 | 705 | 706 |
| 84 | Кзыл-Ординская область | —1 | —1 | —1 | +6 | —11 | +61 | +129 |
| 85 | Кокчетавская » | +1 | +2 | +3 | — | — | — | +6 |
| 86 | Кустанайская » | +1 | +2 | +3 | — | +10 | +9 | — |
| 87 | Павлодарская » | +1 | +2 | +3 | — | — | +20 | —22 |
| 88 | Северо-Казахстанская область | +1 | +2 | +3 | — | — | —24 | —9 |
| 89 | Семипалатинская область | —3 | —5 | —8 | —7 | —28 | —16 | —13 |
| 90 | Талды-Курганская область | —3 | —5 | —7 | —4 | —31 | +32 | —9 |
| 91 | Тургайская область | +1 | +2 | +5 | +7 | +9 | — | +19 |
| 92 | Уральская » | +1 | +1 | +2 | — | — | +103 | +196 |
| 93 | Целиноградская область | —1 | —1 | —2 | — | — | +53 | +81 |
| 94 | Чимкентская » | —5 | —10 | —15 | —21 | —40 | — | —98 |
| | **12-й территориальный район** | | | | | | | |
| | **Узбекская ССР** | | | | | | | |
| 95 | Андижанская и Наманганская области | +1 | +1 | +2 | — | — | —50 | —21 |
| 96 | Бухарская область | +3 | +4 | +6 | +71 | +110 | +61 | +112 |
| 97 | Джизакская » | — | —1 | —1 | —6 | —14 | +34 | +22 |
| 98 | Кашкадарьинская » | +3 | +4 | +6 | +71 | +110 | +86 | +112 |
| 99 | Каракалпакская АССР | —4 | —7 | —9 | — | +54 | — | —52 |
| 100 | Самаркандская область | +1 | +1 | +2 | — | — | —21 | —6 |
| 101 | Сурхандарьинская » | — | —1 | —1 | +63 | +71 | +58 | +45 |
| 102 | Сырдарьинская » | +3 | +4 | +6 | — | +25 | +85 | +121 |
| 103 | Ташкентская » | —2 | —3 | —4 | —9 | —27 | +11 | —55 |
| 104 | Ферганская » | +2 | +4 | +5 | — | +21 | —102 | —60 |
| 105 | Хорезмская » | +3 | +4 | +6 | +71 | +111 | +117 | +159 |
| | **Киргизская ССР** | | | | | | | |
| 106 | Ошская область | —3 | —5 | —7 | —8 | —33 | — | —36 |
| 107 | Другие районы | —4 | —7 | —9 | —10 | —50 | — | —52 |
| | **Таджикская ССР** | | | | | | | |
| 108 | Кулябская область и районы республиканского подчинения | —2 | —3 | —4 | — | —27 | — | —24 |
| 109 | Курган-Тюбинская область | —2 | —3 | —4 | —71 | —125 | —80 | —127 |
| 110 | Ленинабадская область и Горно-Бадахшанская автономная область | —2 | —3 | —4 | —10 | —27 | — | —24 |
| | **Туркменская ССР** | | | | | | | |
| 111 | Ашхабадская область | +2 | +4 | +5 | —39 | —40 | —52 | —49 |
| 112 | Красноводская » | +2 | +4 | +5 | +47 | +84 | +49 | +81 |
| 113 | Марийская и Чарджоуская области | +2 | +4 | +5 | +6 | +24 | — | +18 |
| 114 | Ташаузская область | +2 | +4 | +5 | +85 | +138 | +92 | +138 |

цен

| 707, 708 | 709 | 710 | 711 | 712, 724, 749, 811, 812, 941— 943— | 723 | 730, 756, 762, 929 | 731, 757, 804, 934 | 734— —736, 828, 938 | 738, 758, 857, 858, 886, 899, 900, 914, 947 | 742, 744 | 743 | 753 |
|---|---|---|---|---|---|---|---|---|---|---|---|---|
| +116 | +51 | +228 | +55 | — | —2 | —2 | — | — | — | +31 | +9 | — |
| — | — | — | — | — | +3 | +5 | — | — | — | +18 | +8 | — |
| — | — | +11 | — | — | — | +5 | — | — | +1 | — | — | +1 |
| —26 | —15 | —54 | —16 | — | +3 | +6 | +1 | — | — | +4 | +3 | +6 |
| —13 | —8 | —28 | —9 | — | +2 | +5 | — | — | — | +4 | +3 | —2 |
| —27 | — | —27 | — | — | —7 | —12 | — | — | —1 | +28 | —15 | —2 |
| — | — | —31 | — | — | —4 | —10 | +1 | — | —2 | —6 | —7 | +5 |
| +12 | +9 | +61 | +9 | — | +3 | +6 | — | — | — | +13 | +8 | — |
| +184 | +77 | +283 | +86 | — | +1 | +4 | — | +3 | — | +38 | +15 | — |
| +87 | +44 | +163 | +49 | — | —1 | —3 | — | — | — | +21 | +7 | —1 |
| —59 | — | —25 | —6 | — | —20 | —21 | — | — | —2 | —62 | —38 | — |
| —21 | —9 | —64 | —10 | — | +1 | +2 | —1 | — | — | —4 | — | —6 |
| +91 | +62 | +280 | +40 | +2 | +6 | +13 | +6 | +11 | +1 | +18 | +11 | —2 |
| +32 | +22 | +43 | +24 | — | — | — | — | — | — | +9 | +3 | +1 |
| +91 | +62 | +280 | +40 | +2 | +6 | +14 | +7 | +11 | +1 | +41 | +18 | +2 |
| —32 | — | +77 | — | — | —5 | —12 | — | — | —3 | —20 | —12 | — |
| — | — | —30 | — | — | +1 | +2 | —1 | — | — | —12 | —2 | —3 |
| +39 | +49 | +195 | +25 | +2 | +2 | +3 | +6 | +10 | — | +20 | +6 | — |
| +117 | +51 | +195 | +57 | — | +4 | +9 | — | — | +1 | +35 | +16 | +3 |
| —44 | —13 | —75 | —14 | — | —2 | —5 | +1 | — | —1 | —20 | —9 | +4 |
| —72 | —43 | —143 | —47 | — | +4 | +8 | —1 | — | +1 | —29 | —7 | —7 |
| +140 | +86 | +375 | +67 | +2 | +6 | +14 | +6 | +12 | +1 | +42 | +19 | +1 |
| —23 | — | —34 | — | — | —4 | —10 | — | — | —2 | —15 | —9 | — |
| —32 | — | —46 | — | — | —6 | —14 | — | — | —3 | —19 | —12 | — |
| —15 | — | —23 | — | — | —1 | —6 | — | — | —1 | —6 | —3 | — |
| —100 | —68 | —259 | —43 | —2 | —3 | —11 | —7 | —12 | —1 | —7 | —5 | — |
| —15 | — | —23 | — | — | —1 | —6 | — | — | —1 | —7 | —3 | — |
| —46 | —44 | —129 | —28 | —1 | +1 | +4 | —4 | —8 | +1 | +9 | +5 | — |
| +63 | +41 | +163 | +26 | +1 | +4 | +10 | +4 | +7 | +1 | +13 | +8 | — |
| +11 | — | +23 | — | — | +3 | +7 | — | — | +1 | +11 | +6 | — |
| +111 | +78 | +292 | +50 | +2 | +5 | +13 | +8 | +14 | +1 | +14 | +9 | — |

| № п п | Территориальные районы, области, края и республики | Номера | | | | | | |
|---|---|---|---|---|---|---|---|---|
| | | 754 | 765, 881, 882, 901 | 766 | 772, 788, 850 | 774, 776, 778, 779, 780, 781 | 775, 777 | 784 |
| | 1-Й ТЕРРИТОРИАЛЬНЫЙ РАЙОН РСФСР | | | | | | | |
| 1 | Астраханская область | +2 | — | +59 | +14 | +32 | +16 | +15 |
| 2 | Башкирская АССР | —4 | —4 | —70 | —13 | —15 | —8 | —32 |
| 3 | Белгородская область | +1 | — | +22 | +4 | +1 | +1 | +7 |
| 4 | Брянская область | +3 | +3 | +40 | +1 | +2 | +1 | +20 |
| 5 | Владимирская область | — | — | — | —3 | —7 | —3 | — |
| 6 | Волгоградская область | —1 | —2 | — | +2 | +1 | +1 | —7 |
| 7 | Вологодская область | —2 | —2 | —31 | —6 | —7 | —4 | —14 |
| 8 | Воронежская область | — | — | — | — | —4 | —2 | — |
| 9 | Горьковская область | —1 | — | —28 | —4 | —5 | —3 | —7 |
| 10 | Ивановская область | — | — | +12 | +7 | +5 | +3 | +7 |
| 11 | Калининская область | +4 | +4 | +87 | +13 | +11 | +6 | +36 |
| 12 | Калужская область | — | — | +7 | +5 | +5 | +3 | +7 |
| 13 | Кировская область | +3 | +3 | +55 | +9 | +3 | +2 | +25 |
| 14 | Костромская область | +1 | — | +25 | +6 | +3 | +2 | +9 |
| 15 | Куйбышевская область | —2 | —2 | —39 | —8 | —9 | —5 | —19 |
| 16 | Курская область | +1 | — | +19 | +4 | +1 | +1 | +5 |
| 17 | Ленинградская область | — | — | —4 | —4 | —7 | —3 | — |
| 18 | г. Ленинград | —2 | —2 | —45 | —11 | —14 | —10 | —19 |
| 19 | Липецкая область | —1 | —2 | +16 | +7 | +6 | +4 | — |
| 20 | Марийская АССР | +5 | +5 | +97 | +20 | +18 | +9 | +48 |
| 21 | Мордовская АССР | +6 | +6 | +94 | +14 | +7 | +4 | +42 |
| 22 | Московская область | —1 | — | —21 | —8 | —12 | —6 | —7 |
| 23 | Новгородская область | +1 | — | +31 | +7 | +4 | +3 | +10 |
| 24 | Орловская область | +1 | — | +19 | +4 | +1 | +1 | +5 |
| 25 | Пензенская область | +5 | +6 | +86 | +9 | +6 | +4 | +39 |
| 26 | Псковская область | —1 | — | —33 | —7 | —5 | —4 | —4 |
| 27 | Рязанская область | —1 | — | —33 | —6 | —5 | —4 | —7 |
| 28 | Саратовская область | +1 | — | +40 | +11 | +6 | +4 | +12 |
| 29 | Смоленская область | +1 | — | +23 | +9 | +20 | +10 | +13 |
| 30 | Тамбовская область | +3 | +3 | +57 | +8 | +13 | +7 | +23 |
| 31 | Татарская АССР | +1 | — | +16 | +4 | +8 | +4 | +4 |
| 32 | Тульская область | — | — | —7 | —4 | —7 | —3 | —3 |
| 33 | Ульяновская область | +3 | +3 | +71 | +12 | +13 | +7 | +28 |
| 34 | Чувашская АССР | —1 | — | —26 | —3 | —5 | —3 | —6 |
| 35 | Ярославская область | —3 | —2 | —63 | —10 | —12 | —7 | —21 |

| цен | | | | | | | | | | | |
|---|---|---|---|---|---|---|---|---|---|---|---|
| 785 | 791, 820, 821, 890 | 793 | 794 | 795, 796, 802 | 797, 798, 799, 800, 801 | 803 | 805 | 806 | 807, 810, 813, 939 | 803, 809, 951 | 814 |
| — | +18 | +6 | — | +77 | +55 | +26 | +93 | — | — | +7 | — |
| —20 | —14 | —6 | —4 | —89 | —64 | —36 | —105 | — | —41 | —10 | —74 |
| — | +3 | — | —3 | +29 | +20 | +13 | +38 | +7 | — | +3 | — |
| +17 | +1 | — | — | —6 | —8 | +39 | +84 | +24 | +34 | +8 | +60 |
| — | —2 | +1 | —2 | —37 | —30 | +5 | — | +11 | — | — | — |
| —22 | +5 | +1 | —4 | +26 | +18 | —9 | —9 | —11 | —26 | —2 | —46 |
| —18 | —6 | —2 | —2 | —30 | —24 | —22 | —54 | —7 | —22 | —5 | —40 |
| —6 | —3 | —2 | —4 | —11 | —10 | — | — | +6 | — | — | — |
| — | —13 | —6 | —5 | —33 | —20 | —14 | —47 | — | — | —4 | — |
| — | +7 | +5 | +11 | +55 | +39 | +15 | +28 | +13 | — | — | — |
| +20 | +11 | +4 | — | +70 | +52 | +53 | +143 | +14 | +40 | +11 | +72 |
| —5 | +2 | +1 | +2 | +65 | +41 | — | — | —8 | — | — | — |
| +29 | +10 | +4 | +2 | +64 | +44 | +37 | +93 | +11 | +35 | +8 | +63 |
| — | +11 | +4 | —3 | +59 | +36 | +10 | +36 | — | — | +3 | — |
| —19 | —5 | —1 | +1 | —44 | —34 | —21 | —58 | — | —21 | —5 | —46 |
| — | +5 | +2 | — | +29 | +21 | — | +21 | —8 | — | +2 | — |
| — | —2 | —1 | — | —37 | —30 | — | —7 | — | — | — | — |
| —11 | —19 | —7 | —3 | —104 | —72 | —29 | —77 | — | —22 | —6 | —39 |
| —21 | +12 | +2 | — | +72 | +46 | — | +23 | —7 | —21 | — | —46 |
| +41 | +9 | +4 | +7 | +129 | +86 | +52 | +142 | +17 | +59 | +13 | +105 |
| +55 | +14 | +5 | +4 | +85 | +55 | +45 | +137 | +9 | +65 | +14 | +117 |
| — | —7 | —2 | — | —68 | —52 | —7 | —27 | — | — | —2 | — |
| — | +10 | +2 | —3 | +40 | +25 | +9 | +41 | —8 | — | +2 | — |
| — | +2 | —1 | — | +30 | +20 | +21 | +45 | +10 | — | +2 | — |
| +33 | +12 | +3 | —7 | +80 | +51 | +52 | +140 | — | +65 | +13 | +117 |
| —5 | —16 | —4 | — | +36 | —29 | —8 | —44 | +17 | — | —2 | — |
| —5 | —14 | —5 | — | +76 | —17 | —23 | —65 | —15 | — | —5 | — |
| +7 | +12 | +2 | —5 | +25 | +50 | +26 | +71 | +10 | — | +4 | — |
| — | +5 | +3 | +3 | —37 | +56 | +7 | +26 | — | — | +3 | — |
| +9 | +12 | +3 | —7 | +100 | +44 | +33 | +93 | — | +31 | +8 | +56 |
| +7 | +6 | +3 | +5 | —31 | +16 | +8 | +26 | — | — | +2 | — |
| — | —2 | —1 | +3 | —79 | —30 | —7 | —16 | —11 | — | — | — |
| +15 | +18 | +7 | — | —27 | +65 | +38 | +113 | +7 | +31 | +10 | +56 |
| +7 | —13 | —6 | —6 | — | —19 | —8 | —37 | — | — | —3 | — |
| —13 | —18 | —5 | — | —27 | —53 | —24 | —87 | +17 | —26 | —6 | —46 |

| № п/п | Территориальные районы, области, края и республики | Номер | | | | | | |
|---|---|---|---|---|---|---|---|---|
| | | 754 | 765, 881, 882, 901 | 766 | 772, 788, 850 | 774, 776, 778, 779, 780, 781 | 775, 777 | 784 |
| | **Белорусская ССР** | | | | | | | |
| 36 | Брестская, Гомельская, Минская и Могилевская области | — | — | —13 | —4 | —4 | —2 | —4 |
| 37 | Гродненская область | — | — | —13 | —4 | —5 | —3 | —4 |
| | 2-Й ТЕРРИТОРИАЛЬНЫЙ РАЙОН РСФСР | | | | | | | |
| 38 | Архангельская область (южнее Полярного круга) и Коми АССР (южнее Полярного круга) | — | — | —6 | —2 | —2 | —1 | —2 |
| 39 | Карельская АССР | +1 | — | +29 | +9 | +18 | +9 | +10 |
| 40 | Мурманская область | — | — | —5 | — | —2 | —1 | —2 |
| | 3-Й ТЕРРИТОРИАЛЬНЫЙ РАЙОН | | | | | | | |
| 41 | Латвийская ССР, Литовская ССР, Эстонская ССР | — | — | —4 | —2 | —3 | —1 | — |
| 42 | Калининградская область | —2 | —2 | —14 | — | +2 | +1 | —10 |
| | 4-Й ТЕРРИТОРИАЛЬНЫЙ РАЙОН | | | | | | | |
| | **Украинская ССР** | | | | | | | |
| 43 | Винницкая область | — | — | —4 | — | +3 | +1 | —2 |
| 44 | Волынская область | — | — | —5 | —2 | —4 | —2 | — |
| 45 | Ворошиловоградская, Донецкая и Кировоградская области | — | — | —8 | —2 | —4 | —2 | —2 |
| 46 | Днепропетровская и Житомирская области | —1 | — | —16 | —4 | —8 | —4 | —6 |
| 47 | Закарпатская область | +1 | — | +25 | —4 | +19 | +9 | +8 |
| 48 | Запорожская область | — | — | —5 | +7 | —4 | —2 | — |
| 49 | Ивано-Франковская и Львовская области | — | — | +11 | +2 | +8 | +4 | +4 |
| 50 | Киевская, Хмельницкая и Черкасская области | — | — | —14 | +3 | —8 | —4 | —5 |

| цев | | | | | | | | | | | |
|---|---|---|---|---|---|---|---|---|---|---|---|
| 786 | 791, 820, 821, 890 | 793 | 794 | 795, 796, 802 | 797, 798, 799, 800, 801 | 803 | 805 | 806 | 807, 810, 813, 939 | 808, 809, 951 | 814 |
| — | —5 | —2 | — | —13 | —19 | —6 | —20 | — | — | — | — |
| — | —5 | —2 | — | —27 | —19 | —6 | —20 | — | — | — | — |
| — | —3 | —1 | — | —15 | —10 | — | —9 | — | — | — | — |
| — | +11 | +3 | — | +85 | +56 | +12 | +43 | — | — | +3 | — |
| — | —2 | — | — | —12 | —8 | — | —7 | — | — | — | — |
| — | —2 | —1 | — | —16 | —12 | — | — | — | — | — | — |
| —21 | +5 | +2 | +3 | +13 | +8 | —14 | —27 | —20 | —25 | —4 | —46 |
| — | — | — | +2 | — | — | —8 | —15 | —14 | — | —2 | — |
| — | —3 | — | — | —12 | —10 | — | — | +9 | — | — | — |
| — | —3 | —1 | — | —12 | —10 | — | —14 | — | — | — | — |
| — | —6 | —4 | — | —25 | —19 | —10 | —29 | —8 | — | —3 | — |
| — | +8 | +3 | — | +53 | +37 | +10 | +36 | — | — | +3 | — |
| — | —4 | —1 | —2 | —12 | —10 | +9 | +8 | +12 | — | — | — |
| — | +1 | — | — | +20 | +14 | — | — | — | — | — | — |
| — | —5 | —2 | — | —25 | —19 | —6 | —20 | — | — | — | — |

| № п.п. | Территориальные районы, области, края и республики | Номера | | | | | | |
|---|---|---|---|---|---|---|---|---|
| | | 754 | 765, 881, 882, 901 | 766 | 772, 788, 850 | 774, 776, 778, 779, 780, 781 | 775, 777 | 784 |
| 51 | Крымская область | — | — | +4 | —4 | +3 | +1 | +2 |
| 52 | Николаевская, Одесская, Херсонская и Черновицкая области | +1 | — | +14 | +3 | —1 | — | +5 |
| 53 | Полтавская область | — | — | — | — | +9 | +4 | — |
| 54 | Ровенская область | — | — | — | — | —3 | —2 | — |
| 55 | Тернопольская область | — | — | +11 | +3 | —1 | — | +4 |
| 56 | Черниговская область | — | — | —8 | —2 | —4 | —2 | —2 |
| 57 | Молдавская ССР | — | — | —6 | — | — | — | — |
| | 5-Й ТЕРРИТОРИАЛЬНЫЙ РАЙОН **РСФСР** | | | | | | | |
| 58 | Дагестанская АССР | +3 | +3 | +61 | +13 | +19 | +10 | +26 |
| 59 | Калмыцкая АССР | — | — | —7 | —2 | —2 | —1 | —2 |
| 60 | Краснодарский край | +1 | — | +24 | +8 | +4 | +2 | +9 |
| 61 | Ставропольский край | +1 | +2 | —7 | —5 | —3 | —2 | +4 |
| | 6-Й ТЕРРИТОРИАЛЬНЫЙ РАЙОН | | | | | | | |
| 62 | Азербайджанская ССР | — | — | — | — | +3 | +1 | — |
| 63 | Армянская ССР | — | — | —8 | — | —6 | —3 | —3 |
| | 7-Й ТЕРРИТОРИАЛЬНЫЙ РАЙОН **РСФСР** | | | | | | | |
| 64 | Курганская область | +5 | +5 | +86 | +11 | +11 | +6 | +38 |
| 65 | Оренбургская область | +1 | — | +16 | +2 | —1 | — | +7 |
| 66 | Пермская область | — | — | —10 | —6 | —5 | —3 | —9 |
| 67 | Свердловская область | — | — | —9 | —3 | —7 | —4 | —2 |
| 68 | Удмуртская АССР | +1 | — | +40 | +12 | +18 | +9 | +12 |
| 69 | Челябинская область | —1 | — | —27 | —10 | —13 | —7 | —8 |
| | 8-Й ТЕРРИТОРИАЛЬНЫЙ РАЙОН | | | | | | | |
| 70 | Алтайский край | +1 | — | +10 | +2 | —4 | —2 | +4 |
| 71 | Кемеровская область | —2 | —2 | —34 | —7 | —9 | —5 | —15 |

| цен | | | | | | | | | | | |
|---|---|---|---|---|---|---|---|---|---|---|---|
| 786 | 791, 820, 821, 890 | 793 | 794 | 795, 796, 802 | 797, 798, 799, 800, 801 | 803 | 805 | 806 | 807, 810, 813, 939 | 808, 809, 951 | 814 |
| — | +7 | +9 | +19 | +8 | — | — | — | — | — | — | — |
| — | +2 | +2 | +3 | +21 | +14 | +16 | +34 | +14 | — | +3 | — |
| — | —1 | —1 | — | — | — | —11 | —17 | —12 | — | — | — |
| — | +1 | +2 | +7 | — | — | — | — | — | — | — | — |
| — | +1 | — | — | +20 | +14 | — | +16 | — | — | — | — |
| — | — | +2 | +7 | —11 | —10 | —14 | —26 | —7 | — | — | — |
| +8 | —4 | — | +8 | —22 | —17 | +5 | — | +15 | — | — | — |
| +29 | +12 | +4 | +1 | +87 | +60 | +34 | +95 | +9 | +31 | +8 | +54 |
| — | —3 | —1 | — | —17 | —13 | — | —10 | — | — | — | — |
| — | +12 | +6 | +11 | +62 | +42 | +9 | +33 | — | — | +2 | — |
| +19 | —11 | —2 | +4 | —53 | —37 | +6 | — | +11 | +25 | +2 | +44 |
| —3 | —3 | —3 | —8 | — | —1 | — | — | — | — | — | — |
| +6 | —1 | +2 | +9 | —13 | —11 | —4 | —13 | — | — | — | — |
| +25 | +16 | +7 | — | +80 | +49 | +49 | +137 | +10 | +51 | +13 | +90 |
| — | +5 | +4 | +4 | +3 | —3 | +10 | +27 | +13 | — | +3 | — |
| — | —3 | —1 | — | —50 | —32 | — | — | — | — | — | — |
| — | —3 | —1 | — | —44 | —26 | —4 | —13 | — | — | — | — |
| — | +15 | +5 | — | +104 | +71 | +17 | +60 | — | — | +4 | — |
| — | —10 | —4 | — | —75 | —58 | —11 | —40 | — | — | —3 | — |
| +8 | +4 | +4 | +9 | —8 | —8 | +25 | +41 | +28 | — | +2 | — |
| —10 | —9 | —4 | — | +68 | —46 | —28 | —64 | —12 | —19 | —5 | —34 |

| № п.п. | Территориальные районы, области, края и республики | Номера | | | | | | |
|---|---|---|---|---|---|---|---|---|
| | | 754 | 765, 881, 882, 901 | 766 | 772, 788, 850 | 774, 776, 778, 779, 780, 781 | 775, 777 | 784 |
| 72 | Новосибирская область | — | — | +4 | — | —4 | —2 | — |
| 73 | Омская область | — | — | —5 | — | —4 | —2 | —2 |
| 74 | Томская область (южнее 60-й параллели) | +1 | — | +33 | +9 | +9 | +5 | +11 |
| 75 | Тувинская АССР | +7 | — | +237 | +65 | +65 | +35 | +78 |
| 76 | Тюменская область (южнее 60-й параллели) | +5 | — | +148 | +38 | +35 | +19 | +47 |
| | 9-Й ТЕРРИТОРИАЛЬНЫЙ РАЙОН | | | | | | | |
| 77 | Бурятская АССР | +2 | — | +57 | +16 | +8 | +5 | +19 |
| 78 | Иркутская область (южнее 60-й параллели) | — | — | —6 | —3 | —3 | —1 | —2 |
| 79 | Читинская область | — | — | —9 | —2 | —3 | —2 | —3 |
| | 10-Й ТЕРРИТОРИАЛЬНЫЙ РАЙОН | | | | | | | |
| 80 | Амурская область | — | — | —9 | —2 | —3 | —1 | —3 |
| 81 | Приморский край | —1 | — | —28 | —9 | —5 | —3 | —16 |
| 82 | Хабаровский край (южнее 55-й параллели) | — | — | —7 | +6 | +10 | +4 | —2 |
| | 11-Й ТЕРРИТОРИАЛЬНЫЙ РАЙОН | | | | | | | |
| | **Казахская ССР** | | | | | | | |
| 83 | Актюбинская область | — | — | —11 | —7 | —7 | —3 | —5 |
| 84 | Алма-Атинская область | —1 | — | —29 | —8 | —13 | —7 | —9 |
| 85 | Восточно-Казахстанская область | —1 | — | —26 | —6 | —10 | —5 | —9 |
| 86 | Гурьевская область | +4 | — | +109 | +26 | +34 | +18 | +17 |
| 87 | Джамбулская область | +1 | — | +17 | — | —1 | — | +4 |
| 88 | Джезказганская область | —1 | — | —16 | —4 | —8 | —4 | —5 |
| 89 | Карагандинская область | —1 | — | —22 | —5 | —10 | —5 | —7 |

| цен | | | | | | | | | | | |
|---|---|---|---|---|---|---|---|---|---|---|---|
| 786 | 791, 820, 821, 890 | 793 | 794 | 795, 796, 802 | 797, 798, 799, 800, 801 | 803 | 805 | 806 | 807, 810, 813, 939 | 808, 809, 951 | 814 |
| — | +2 | +1 | +2 | —12 | —10 | — | +7 | — | — | — | — |
| — | —2 | —1 | — | —23 | —14 | — | —8 | — | — | — | — |
| — | +5 | +2 | — | +32 | +25 | +14 | +48 | — | — | +3 | — |
| — | +101 | +35 | — | +472 | +327 | +99 | +347 | — | — | +25 | — |
| — | +62 | +22 | — | +251 | +172 | +62 | +220 | — | — | +16 | — |
| — | +15 | +5 | — | +98 | +68 | +24 | +84 | — | — | +6 | — |
| — | —3 | —1 | — | —16 | —12 | — | —8 | — | — | — | — |
| — | —4 | —2 | — | +13 | — | — | —13 | — | — | — | — |
| — | —4 | —2 | — | —8 | —8 | — | —13 | — | — | — | — |
| — | —10 | —3 | — | —84 | —50 | —9 | —31 | — | — | —2 | — |
| — | —4 | — | — | +65 | +52 | — | — 10 | — | — | — | — |
| — | —3 | —1 | — | —22 | —25 | — | —14 | — | — | — | — |
| — | —13 | —4 | — | —89 | —57 | —12 | —43 | — | — | —3 | — |
| — | —7 | —4 | —2 | —35 | —24 | —31 | —66 | —25 | — | —4 | — |
| — | +53 | +18 | — | +260 | +180 | +62 | +200 | +8 | — | +13 | — |
| — | +3 | +3 | +4 | +13 | — | —6 | +8 | —9 | — | +2 | — |
| — | —6 | —2 | — | —57 | —35 | —7 | —23 | — | — | —2 | — |
| — | —6 | —3 | — | —34 | —24 | —12 | —37 | — | — | —3 | — |

| № п п | Территориальные районы, области, края и республики | Номера | | | | | | |
|---|---|---|---|---|---|---|---|---|
| | | 754 | 765, 881, 882, 901 | 766 | 772, 788, 850 | 774, 776, 778, 779, 780, 781 | 775, 777 | 784 |
| 90 | Кзыл-Ординская область | — | — | —9 | —5 | —7 | —3 | —5 |
| 91 | Кокчетавская область | +1 | — | +18 | +6 | +5 | +2 | +7 |
| 92 | Кустанайская область | +1 | — | +23 | +5 | +8 | +5 | +4 |
| 93 | Мангышлакская область | — | — | —10 | —3 | —3 | —2 | —3 |
| 94 | Павлодарская область | +1 | — | +24 | +6 | +5 | +2 | +10 |
| 95 | Северо-Казахстанская область | — | — | +16 | +5 | +5 | +2 | +6 |
| 96 | Семипалатинская область | —1 | — | —43 | —13 | —6 | —4 | —18 |
| 97 | Талды-Курганская область | —1 | — | —35 | —10 | —16 | —8 | —10 |
| 98 | Тургайская область | +1 | — | +20 | +7 | +5 | +3 | +8 |
| 99 | Уральская область | +1 | — | +17 | — | —1 | — | +4 |
| 100 | Целиноградская область | — | — | —11 | —3 | —2 | —1 | —4 |
| 101 | Чимкентская область | —1 | — | —56 | —20 | —8 | —5 | —37 |
| | 12-Й ТЕРРИТОРИАЛЬНЫЙ РАЙОН | | | | | | | |
| | **Узбекская ССР** | | | | | | | |
| 102 | Андижанская и Наманганская области | — | — | +3 | — | +2 | +1 | — |
| 103 | Бухарская область | +3 | +3 | +54 | +8 | +6 | +4 | +23 |
| 104 | Джизакская область | — | — | —4 | —3 | —4 | —2 | — |
| 105 | Кашкадарьинская и Хорезмская области | +3 | +3 | +58 | +8 | +6 | +4 | +25 |
| 106 | Каракалпакская АССР | —1 | — | —47 | +8 | +14 | +5 | —15 |
| 107 | Самаркандская область | — | — | +6 | — | +2 | +1 | +2 |
| 108 | Сурхандарьинская область | +2 | +3 | +18 | —3 | —4 | —2 | +12 |
| 109 | Сырдарьинская область | +1 | — | +36 | +8 | +6 | +4 | +13 |
| 110 | Ташкентская область | — | — | —19 | —7 | —9 | —5 | —5 |
| 111 | Ферганская область | +1 | — | +27 | +7 | —5 | —2 | +8 |
| | **Киргизская ССР** | | | | | | | |
| 112 | Ошская область | —1 | — | —40 | —11 | —14 | —7 | —13 |
| 113 | Другие районы | —2 | — | —53 | —14 | —19 | —10 | —17 |

цен

| 786 | 791, 820, 821, 890 | 793 | 794 | 795, 796, 802 | 797, 798, 799, 800, 801 | 803 | 805 | 806 | 807, 810, 813, 939 | 808, 809, 951 | 814 |
|---|---|---|---|---|---|---|---|---|---|---|---|
| +9 | —1 | +2 | +7 | —19 | —23 | +18 | +16 | +14 | — | — | — |
| — | +1 | — | — | +24 | +17 | +18 | +39 | +7 | — | +2 | — |
| — | +6 | +2 | — | +52 | +33 | +13 | +41 | — | — | +3 | — |
| — | —4 | —2 | — | —21 | —15 | — | —15 | — | — | — | — |
| — | +1 | +1 | —2 | +23 | +17 | +18 | +45 | +18 | — | +4 | — |
| — | +1 | — | +2 | +23 | +17 | +4 | +18 | —6 | — | — | — |
| — | —12 | —5 | +3 | —59 | —43 | —28 | —74 | —12 | — | —5 | — |
| — | —15 | —4 | — | —104 | —69 | — | —30 | +21 | — | —2 | — |
| +9 | +1 | — | +6 | +25 | +19 | +9 | +29 | — | — | +2 | — |
| — | +5 | +5 | +9 | +15 | — | +18 | +40 | +7 | — | +2 | — |
| — | —1 | +1 | +5 | —11 | —10 | +4 | — | — | — | —2 | — |
| —6 | —14 | —6 | —2 | —58 | —37 | —16 | —53 | — | — | —4 | — |
| —4 | +2 | —1 | — | +10 | — | —8 | —8 | —18 | — | — | — |
| +22 | +12 | +4 | +2 | +65 | +41 | +23 | +74 | — | +31 | +7 | +54 |
| —4 | —3 | — | —2 | —22 | —17 | — | —6 | — | — | — | — |
| +22 | +12 | +5 | +2 | +67 | +41 | +43 | +104 | +21 | +31 | +8 | +54 |
| — | —22 | —8 | — | +21 | +53 | —19 | —68 | — | — | —5 | — |
| —3 | +2 | — | —3 | +10 | — | —12 | —10 | —19 | — | — | — |
| +22 | —5 | —2 | +2 | —19 | —17 | +24 | +42 | +15 | +31 | +4 | +54 |
| —3 | +15 | +8 | +10 | +64 | +41 | +18 | +56 | +6 | — | +4 | — |
| —3 | —9 | —3 | —2 | —55 | —41 | —7 | —25 | +9 | — | — | — |
| — | +10 | +1 | —5 | +61 | +40 | —11 | +9 | —31 | — | — | — |
| — | —16 | —5 | — | —88 | —59 | —17 | —59 | — | — | —4 | — |
| — | —22 | —8 | — | —120 | —81 | —22 | —79 | — | — | —6 | — |

| № п.п. | Территориальные районы, области, края и республики | Номера | | | | | | |
|---|---|---|---|---|---|---|---|---|
| | | 754 | 765, 881, 882, 901 | 766 | 772, 788, 850 | 774, 776, 778, 779, 780, 781 | 775, 777 | 784 |
| 114 | **Таджикская ССР** (без Курган-Тюбинской области) | —1 | — | —26 | —6 | —10 | —5 | —6 |
| 115 | Курган-Тюбинская область | —3 | —3 | —51 | —6 | —10 | —5 | —20 |
| | **Туркменская ССР** | | | | | | | |
| 116 | Ашхабадская область | — | —2 | +11 | +8 | +14 | +7 | — |
| 117 | Красноводская область | +2 | +2 | +43 | +8 | +14 | +7 | +17 |
| 118 | Марийская и Чарджоуская области | +1 | — | +27 | +8 | +14 | +7 | +8 |
| 119 | Ташаузская область | +3 | +4 | +56 | +8 | +14 | +7 | +25 |

| № п.п. | Территориальные районы, области, края и республики | Номера | | | | | | |
|---|---|---|---|---|---|---|---|---|
| | | 816 | 817 | 818 | 819 | 822 | 823 | 824, 825, 829 |
| | **1-й территориальный район РСФСР** | | | | | | | |
| 1 | Астраханская область | +10 | — | +82 | +111 | — | — | — |
| 2 | Башкирская АССР | —204 | —128 | —74 | —101 | —1 | —2 | —3 |
| 3 | Белгородская область | — | — | +17 | +23 | —1 | —3 | —2 |
| 4 | Брянская » | +181 | +104 | — | —6 | +1 | +1 | —1 |
| 5 | Владимирская » | — | — | —14 | —22 | +1 | +2 | +1 |
| 6 | Волгоградская » | —133 | —9 | +18 | +24 | —1 | —2 | —1 |
| 7 | Вологодская » | —121 | —80 | —31 | —43 | —1 | —4 | —1 |
| 8 | Воронежская » | —7 | —9 | —9 | —13 | —1 | —2 | —2 |
| 9 | Горьковская » | — | — | —43 | —55 | —1 | —4 | —3 |
| 10 | Ивановская » | +49 | — | +73 | +95 | +3 | +10 | +4 |
| 11 | Калининская » | +241 | +126 | +56 | +76 | +2 | +7 | +3 |
| 12 | Калужская » | — | —8 | +23 | +33 | — | —1 | — |
| 13 | Кировская » | +193 | —127 | +33 | +45 | +1 | +3 | +2 |
| 14 | Костромская » | — | — | +35 | +46 | —1 | —2 | — |
| 15 | Куйбышевская » | —119 | —89 | —28 | —40 | +1 | +2 | — |
| 16 | Курская » | —24 | — | +19 | +26 | —1 | —2 | +1 |
| 17 | Ленинградская » | — | — | —34 | —46 | — | — | — |
| 18 | г. Ленинград | —124 | —70 | —83 | —113 | —1 | —2 | —1 |
| 19 | Липецкая область | —109 | —88 | +28 | +39 | —1 | —5 | —5 |
| 20 | Марийская АССР | +311 | +200 | +84 | +116 | +1 | +4 | +2 |
| 21 | Мордовская АССР | +281 | +236 | +54 | +74 | — | — | +3 |
| 22 | Московская область | —8 | — | —58 | —78 | — | +1 | +1 |
| 23 | Новгородская » | +3 | — | +6 | +10 | —1 | —4 | —2 |

цен

| 786 | 791, 820, 821, 890 | 793 | 794 | 795, 796, 802 | 797, 798, 799, 800, 801 | 803 | 805 | 806 | 807, 810, 813, 939 | 808, 809, 951 | 814 |
|---|---|---|---|---|---|---|---|---|---|---|---|
| — | —11 | —4 | — | —60 | —43 | —12 | —42 | — | — | —3 | — |
| —14 | —11 | —4 | — | —37 | —44 | —24 | —78 | — | —34 | —8 | —62 |
| —11 | +10 | +3 | — | +58 | +40 | +3 | +17 | — | —23 | — | —40 |
| +11 | +10 | +4 | — | +61 | +41 | +20 | +63 | — | +21 | +6 | +38 |
| — | +10 | +3 | — | +60 | +41 | +11 | +40 | — | — | +3 | — |
| +20 | +10 | +4 | — | +62 | +42 | +27 | +83 | — | +40 | +8 | +72 |



цен

| 826 | 827, 933, 937 | 830, 862 | 838 | 839 | 840 | 841 | 842 | 843 | 844 | 845 | 846, 847 | 848, 849 |
|---|---|---|---|---|---|---|---|---|---|---|---|---|
| +13 | +6 | — | — | — | +43 | +43 | +39 | +15 | — | — | —20 | —10 |
| —23 | —17 | — | —21 | —10 | —86 | —67 | —103 | —57 | —13 | —139 | —204 | —114 |
| —6 | +2 | +1 | +15 | +17 | —52 | —7 | —33 | —33 | —24 | —68 | —40 | —20 |
| —6 | +9 | +2 | +66 | +51 | —121 | —50 | —26 | +15 | —39 | —14 | +44 | +32 |
| +3 | —2 | +2 | +86 | +50 | +16 | —35 | —20 | +20 | +32 | — | —16 | —8 |
| +5 | —7 | —1 | —24 | —15 | +30 | +19 | —26 | —33 | +6 | —41 | —55 | —35 |
| —7 | —9 | —1 | —18 | —9 | —40 | —40 | —61 | —40 | — | — | —32 | —22 |
| —11 | —1 | +1 | +28 | +24 | —69 | —37 | —48 | —29 | —17 | —46 | —90 | —45 |
| —21 | —1 | — | —53 | —23 | —62 | —43 | —64 | —48 | — | —24 | —70 | —35 |
| +32 | +4 | +1 | +67 | +29 | +109 | +91 | +109 | +71 | — | +141 | +70 | +35 |
| +7 | +16 | — | +43 | +21 | +112 | +21 | +57 | +74 | +61 | +129 | +107 | +65 |
| +16 | +2 | —1 | —28 | —18 | +26 | +42 | +25 | — | —11 | +72 | +135 | +68 |
| +14 | +13 | +1 | +25 | +14 | +29 | +31 | +72 | +56 | — | — | +142 | +81 |
| +11 | +2 | — | —18 | —9 | +35 | +35 | +26 | — | — | —70 | +121 | +61 |
| —4 | —11 | — | +55 | +24 | — | —24 | —37 | —9 | +11 | +39 | —135 | —75 |
| +8 | +1 | — | —24 | —15 | +30 | +19 | +14 | +14 | +6 | —39 | —40 | —20 |
| —2 | —3 | — | — | — | —42 | —42 | —32 | +8 | — | — | —16 | —8 |
| —13 | —12 | — | —23 | —12 | —79 | —103 | —113 | —26 | +16 | —36 | —159 | —86 |
| —9 | —4 | —1 | —81 | —37 | +12 | +20 | —58 | —101 | +5 | +142 | +35 | +10 |
| +31 | +25 | +2 | —9 | — | +48 | +55 | +108 | +77 | — | +165 | +209 | +122 |
| +16 | +24 | +2 | +27 | +18 | +21 | +42 | +121 | +106 | —11 | —33 | +88 | +63 |
| —4 | —5 | — | +16 | +5 | —61 | —52 | —36 | +18 | —8 | —11 | —56 | —28 |
| +1 | +1 | —1 | —35 | —21 | —35 | +6 | —18 | —22 | —22 | —59 | +84 | +42 |

| № п. п. | Территориальные районы, области, края и республики | Номера | | | | | | |
|---|---|---|---|---|---|---|---|---|
| | | 816 | 817 | 818 | 819 | 822 | 823 | 824, 825, 829 |
| 24 | Орловская » | +68 | — | —6 | — | —1 | —2 | —4 |
| 25 | Пензенская » | +300 | +203 | +30 | +44 | — | —3 | —1 |
| 26 | Псковская » | —9 | —10 | —21 | —31 | — | +1 | — |
| 27 | Рязанская » | —7 | —10 | —45 | —59 | — | +1 | +1 |
| 28 | Саратовская » | +48 | +13 | +28 | +41 | — | —1 | —4 |
| 29 | Смоленская » | —13 | — | +53 | +71 | +1 | —2 | — |
| 30 | Тамбовская » | +170 | +88 | +29 | +42 | — | —1 | —2 |
| 31 | Татарская АССР | +7 | +11 | +23 | +30 | +1 | +3 | +2 |
| 32 | Тульская область | —22 | — | —44 | —59 | —1 | —3 | — |
| 33 | Ульяновская » | +156 | +97 | +71 | +95 | +1 | +2 | +2 |
| 34 | Чувашская АССР | +28 | +9 | —43 | —55 | — | —1 | —3 |
| 35 | Ярославская область | —143 | —82 | —26 | —38 | —1 | —2 | —2 |
| | **Белорусская ССР** | | | | | | | |
| 36 | Брестская, Гомельская, Минская и Могилевская области | — | — | —21 | —28 | — | — | — |
| 37 | Гродненская область | — | — | —21 | —28 | — | — | — |
| | **2-й территориальный район** | | | | | | | |
| | **РСФСР** | | | | | | | |
| 38 | Архангельская область (южнее Полярного круга) | — | — | —10 | —14 | — | — | — |
| 39 | Карельская АССР | +7 | — | +55 | +74 | — | — | — |
| 40 | Коми АССР (южнее Полярного круга) | — | — | —13 | —17 | — | — | — |
| 41 | Мурманская область | — | — | —8 | —11 | — | — | — |
| | **3-й территориальный район** | | | | | | | |
| 42 | Латвийская ССР, Литовская ССР и Эстонская ССР | — | — | —13 | —18 | — | — | — |
| 43 | Калининградская область | —113 | —79 | +12 | +15 | +1 | +4 | +2 |
| | **4-й территориальный район** | | | | | | | |
| | **Украинская ССР** | | | | | | | |
| 44 | Винницкая область | — | — | —13 | —16 | — | —1 | +1 |
| 45 | Волынская » | — | — | — | — | — | — | — |
| 46 | Ворошиловградская и Кировоградская области | — | — | —12 | —16 | — | — | — |
| 47 | Днепропетровская область | — | — | —43 | —56 | —1 | —3 | —2 |
| 48 | Донецкая область | — | — | —22 | —29 | — | —1 | —1 |
| 49 | Житомирская » | — | — | —33 | —43 | — | — | +1 |
| 50 | Закарпатская » | +5 | — | +39 | +52 | — | — | — |
| 51 | Запорожская » | +23 | — | —8 | —12 | +1 | +2 | —1 |
| 52 | Ивано Франковская и Львовская области | —20 | — | +14 | +19 | —1 | —2 | — |
| 53 | Киевская, Хмельницкая и Черкасская области | — | — | —22 | —30 | — | — | — |
| 54 | Крымская область | —18 | — | +82 | +100 | +3 | +14 | +11 |
| 55 | Николаевская и Одесская области | +19 | — | +39 | +52 | +1 | +4 | +2 |

цен

| 826 | 827, 933, 937 | 830, 862 | 838 | 839 | 840 | 841 | 842 | 843 | 844 | 845 | 846 847 | 848, 849 |
|---|---|---|---|---|---|---|---|---|---|---|---|---|
| —14 | +1 | —1 | —81 | —37 | —27 | —19 | —55 | —55 | +5 | +160 | —40 | —20 |
| —4 | +22 | — | —18 | — | +27 | +12 | +43 | +27 | +23 | +15 | +88 | +63 |
| — | —2 | +2 | +69 | +49 | —63 | —42 | —37 | — | —14 | —29 | —15 | —7 |
| +7 | —3 | —2 | —41 | —33 | — | —21 | —7 | +22 | +8 | +28 | —5 | — |
| —10 | +4 | +1 | —18 | — | +27 | +12 | —28 | —63 | +23 | +15 | +50 | +25 |
| +20 | +4 | +1 | +35 | +23 | +51 | +51 | +38 | +14 | — | +83 | +145 | +73 |
| —4 | +12 | —1 | —81 | —37 | +12 | +20 | +10 | —7 | +5 | —18 | —68 | +43 |
| +13 | +1 | +1 | +55 | +24 | +54 | +30 | +41 | +50 | +11 | +39 | —40 | —20 |
| —2 | —4 | —1 | —10 | —11 | —64 | —42 | —32 | +8 | —15 | +52 | —16 | —8 |
| +18 | +14 | — | +61 | +32 | +89 | +61 | +84 | +50 | +19 | +39 | +78 | +48 |
| —20 | —1 | — | —53 | —23 | —62 | —48 | —56 | —40 | — | —94 | —70 | —35 |
| —15 | —9 | +4 | +90 | +63 | —84 | —48 | —66 | —35 | +24 | —51 | —135 | —75 |
| —5 | —1 | — | — | — | —18 | —18 | —16 | —12 | — | — | —58 | —29 |
| —5 | —1 | — | — | — | —18 | —18 | —16 | +10 | — | — | —58 | —29 |
| —2 | —1 | — | — | — | —13 | —13 | —9 | —7 | — | — | —20 | —10 |
| +11 | +4 | — | — | — | +60 | +60 | +46 | +4 | — | — | —20 | —10 |
| —3 | —1 | — | — | — | —15 | —15 | —12 | —7 | — | — | —30 | —15 |
| —2 | —1 | — | — | — | —11 | —11 | —8 | — | — | — | +82 | +41 |
| — | —1 | —1 | — | — | —14 | —14 | —12 | +10 | — | — | —21 | —10 |
| +17 | —8 | —3 | +2 | —14 | +48 | +33 | +19 | +17 | — | +26 | — | — |
| +5 | —1 | —2 | —61 | —43 | +13 | +8 | +16 | +36 | — | +9 | — | — |
| —2 | — | +1 | +44 | +29 | —11 | —11 | —10 | +11 | — | — | —18 | —9 |
| —3 | —1 | — | — | — | —11 | —11 | —10 | +11 | — | — | —18 | —9 |
| —15 | —2 | —1 | —82 | —44 | —43 | —35 | —45 | —19 | — | —13 | —38 | —19 |
| —7 | —1 | —1 | —46 | —25 | —21 | —18 | —22 | — | — | —6 | —18 | —9 |
| —3 | —2 | —1 | —37 | —27 | —12 | —14 | —7 | +30 | — | +5 | —38 | —19 |
| +10 | +3 | — | — | — | +43 | +43 | +25 | +26 | — | — | +62 | +31 |
| —8 | — | +1 | +16 | +15 | —26 | —21 | —28 | —7 | — | —8 | —18 | —9 |
| +5 | +1 | — | — | — | +7 | +7 | +6 | +20 | — | — | +12 | +6 |
| —5 | —2 | — | — | — | —20 | —20 | —17 | +14 | — | — | —38 | —19 |
| +62 | +1 | +1 | +257 | +115 | +157 | +104 | +195 | +214 | — | +91 | +2 | — |
| +14 | +2 | +2 | +95 | +52 | +30 | +22 | +35 | +43 | — | +13 | +12 | +6 |

| № п.п. | Территориальные районы, области, края и республики | Номера | | | | | | |
|---|---|---|---|---|---|---|---|---|
| | | 816 | 817 | 818 | 819 | 822 | 823 | 824, 825, 829 |
| 56 | Полтавская область | —21 | — | —10 | —12 | —1 | —3 | — |
| 57 | Ровенская » | — | — | +15 | +19 | +1 | +3 | +3 |
| 58 | Тернопольская » | — | — | +14 | +19 | — | — | — |
| 59 | Херсонская » | +35 | — | +14 | +19 | +1 | +4 | — |
| 60 | Черниговская » | —36 | — | +12 | +13 | — | +2 | +4 |
| 61 | Черновицкая » | +27 | — | +18 | +24 | +1 | +2 | —1 |
| 62 | Молдавская ССР | +5 | — | +7 | +7 | +1 | +3 | +2 |
| | **5-й территориальный район** | | | | | | | |
| | **РСФСР** | | | | | | | |
| 63 | Дагестанская АССР | +165 | +114 | +52 | +72 | — | +1 | — |
| 64 | Кабардино-Балкарская АССР, Северо-Осетинская АССР | —22 | — | — | — | —1 | —4 | —2 |
| 65 | Калмыцкая АССР | — | — | —11 | —15 | — | — | — |
| 66 | Краснодарский край | +6 | — | +66 | +86 | +1 | +4 | +4 |
| 67 | Ростовская область | —5 | +14 | +7 | +10 | — | — | — |
| 68 | Ставропольский край | +106 | +62 | —21 | —30 | +1 | +3 | +2 |
| 69 | Чечено Ингушская АССР | — | — | +7 | +10 | — | — | — |
| | **6-й территориальный район** | | | | | | | |
| 70 | Азербайджанская ССР | — | — | —20 | —25 | —1 | —4 | —3 |
| 71 | Армянская ССР | — | — | +5 | +5 | +2 | +7 | +4 |
| 72 | Грузинская ССР | — | — | +9 | +13 | — | — | — |
| | **7-й территориальный район** | | | | | | | |
| | **РСФСР** | | | | | | | |
| 73 | Курганская область | +218 | +158 | +65 | +86 | +1 | +2 | +3 |
| 74 | Оренбургская » | — | — | +28 | +33 | +1 | +4 | +3 |
| 75 | Пермская » | — | — | —22 | —30 | — | — | — |
| 76 | Свердловская » | — | — | —23 | —32 | — | — | — |
| 77 | Удмуртская АССР | +10 | — | +75 | +102 | — | — | — |
| 78 | Челябинская область | —10 | — | —67 | —91 | — | — | — |
| | **8-й территориальный район** | | | | | | | |
| 79 | Алтайский край | +73 | +12 | +36 | +44 | +5 | +17 | +4 |
| 80 | Кемеровская область | —145 | —60 | —52 | —70 | —3 | —8 | —2 |
| 81 | Томская область (южнее 60 й параллели) | +7 | — | +45 | +61 | — | — | — |
| 82 | Новосибирская область | — | — | — | — | +1 | +2 | +1 |
| 83 | Тувинская АССР | +48 | +16 | +401 | +539 | — | — | — |
| 84 | Тюменская область (южнее 60-й параллели) | +27 | +10 | +231 | +309 | — | — | — |
| | **9-й территориальный район** | | | | | | | |
| 85 | Бурятская АССР | +12 | — | +88 | +119 | — | — | — |
| 86 | Иркутская область (южнее 60-й параллели) | — | — | —23 | —31 | — | — | — |
| 87 | Читинская область | — | — | —17 | —22 | — | — | — |
| | **10-й территориальный район** | | | | | | | |
| 88 | Амурская область | — | — | —17 | —22 | — | — | — |
| 89 | Приморский край | — | — | —32 | —43 | — | — | — |

цен

| 826 | 827, 933, 937 | 830, 862 | 838 | 839 | 840 | 841 | 842 | 843 | 844 | 845 | 846, 847 | 848, 849 |
|---|---|---|---|---|---|---|---|---|---|---|---|---|
| — | — | —1 | —35 | —23 | — | — | — | +26 | — | — | — | — |
| +14 | — | — | +57 | +24 | +33 | +21 | +41 | +52 | — | +101 | — | — |
| +5 | +1 | — | — | — | +7 | +7 | +6 | +9 | — | — | +12 | +6 |
| +5 | +1 | — | — | — | +7 | +7 | +6 | +9 | — | — | +12 | +6 |
| +19 | —1 | — | +97 | +41 | +45 | +27 | +60 | +81 | — | +32 | —18 | —9 |
| — | +2 | +1 | +16 | +15 | —8 | — | —12 | —9 | — | —8 | +12 | +6 |
| +6 | — | +2 | +99 | +57 | — | —5 | +22 | +59 | — | +80 | —38 | —19 |
| +10 | +14 | +1 | —28 | —11 | +39 | +46 | +72 | +44 | — | —12 | +118 | +68 |
| —6 | +1 | — | —28 | —11 | —9 | — | —21 | —23 | — | —12 | — | — |
| —3 | —1 | — | — | — | —13 | —13 | —11 | +2 | — | — | —27 | —13 |
| +30 | +3 | — | +53 | +18 | +124 | +83 | +99 | +62 | +17 | +201 | +90 | +45 |
| — | +1 | +1 | — | — | +12 | +12 | — | —7 | — | — | — | — |
| —2 | +5 | +1 | +75 | +45 | —16 | —34 | +24 | +77 | +10 | +29 | —66 | —26 |
| +2 | +1 | — | — | — | +12 | +12 | +5 | +16 | — | — | — | — |
| —17 | — | — | —57 | —23 | —48 | —34 | —57 | —35 | — | —77 | —10 | — |
| +20 | —1 | —1 | +62 | +20 | +37 | +26 | +69 | +90 | —6 | +22 | —30 | —15 |
| —2 | +1 | — | — | — | +27 | +27 | +11 | +14 | — | — | —20 | —10 |
| +28 | +18 | +1 | +73 | +42 | +43 | +40 | +100 | +90 | — | +6 | +100 | +65 |
| +22 | — | +2 | +110 | +60 | +62 | +9 | +30 | +48 | +27 | +77 | —30 | —15 |
| —18 | —2 | — | — | — | —36 | —36 | —26 | — | — | — | —9 | — |
| —2 | —2 | — | — | — | —30 | —30 | —23 | — | — | — | —19 | —9 |
| +13 | +6 | — | — | — | +79 | +79 | +60 | +6 | — | — | +80 | +40 |
| —9 | —5 | — | — | — | —78 | —78 | —57 | — | — | — | —130 | —65 |
| +26 | +1 | +2 | +159 | +80 | +135 | +28 | +74 | +80 | +58 | +157 | —20 | —10 |
| —15 | —9 | — | —15 | —6 | —99 | —60 | —82 | —47 | —24 | —58 | —121 | —66 |
| +13 | +4 | — | — | — | +13 | +13 | +13 | —7 | — | — | —20 | —10 |
| +7 | —1 | — | +20 | +8 | —41 | — | +8 | +14 | —29 | —52 | —20 | —10 |
| +93 | +28 | — | — | — | +333 | +333 | +284 | +18 | — | — | +660 | +330 |
| +55 | +16 | — | — | — | +148 | +148 | +130 | —7 | — | — | +441 | +221 |
| +23 | +7 | — | — | — | +55 | +55 | +50 | —9 | — | — | +110 | +55 |
| —2 | —2 | — | — | — | —23 | —23 | —18 | — | — | — | —20 | —10 |
| —4 | —1 | — | — | — | —15 | —15 | —13 | — | — | — | —30 | —15 |
| —4 | —1 | — | — | — | —15 | —15 | —13 | +2 | — | — | —30 | —15 |
| —26 | —2 | — | — | — | —28 | —28 | —22 | —7 | — | — | —20 | —10 |

| № п.п. | Территориальные районы, области, края и республики | Номера | | | | | | |
|---|---|---|---|---|---|---|---|---|
| | | 816 | 817 | 818 | 819 | 822 | 823 | 824, 825, 829 |
| 90 | Хабаровский край (южнее 55-й параллели) | +12 | — | +65 | +91 | — | — | — |
| | **11-й территориальный район** | | | | | | | |
| | **Казахская ССР** | | | | | | | |
| 91 | Актюбинская область | —8 | — | —49 | —67 | — | — | — |
| 92 | Алма-Атинская » | —6 | — | —49 | —65 | — | — | — |
| 93 | Восточно Казахстанская область | —45 | — | —59 | —77 | —2 | —7 | —1 |
| 94 | Гурьевская область | +58 | +20 | +232 | +312 | +1 | +3 | — |
| 95 | Джамбулская » | —45 | — | +7 | +7 | —1 | —2 | +2 |
| 96 | Джезказганская » | — | — | —24 | —33 | — | — | — |
| 97 | Карагандинская » | — | — | —37 | —49 | — | — | — |
| 98 | Кзыл-Ординская » | +63 | +23 | —32 | —46 | +3 | +11 | +3 |
| 99 | Кокчетавская » | +38 | — | +26 | +35 | +1 | +4 | — |
| 100 | Кустанайская » | — | — | +41 | +55 | — | — | — |
| 101 | Мангышлакская » | — | — | —16 | —22 | — | — | — |
| 102 | Павлодарская » | — | — | +44 | +59 | — | — | —1 |
| 103 | Северо-Казахстанская область | — | — | +14 | +21 | — | —1 | —1 |
| 104 | Семипалатинская область | —33 | — | —71 | —95 | —1 | —3 | — |
| 105 | Талды-Курганская область | +24 | — | —42 | —59 | +1 | +4 | — |
| 106 | Тургайская область | +12 | +13 | +26 | +35 | — | — | — |
| 107 | Уральская » | +31 | — | +27 | +32 | +3 | +11 | +5 |
| 108 | Целиноградская » | +32 | — | — | —6 | +2 | +8 | +3 |
| 109 | Чимкентская » | —10 | — | —40 | —54 | — | — | — |
| | **12-й территориальный район** | | | | | | | |
| | **Узбекская ССР** | | | | | | | |
| 110 | Андижанская и Наманганская области | — | —8 | —30 | —38 | —1 | —3 | —1 |
| 111 | Бухарская область | +141 | +112 | +30 | +41 | — | — | +2 |
| 112 | Джизакская » | —8 | —9 | —13 | —20 | +1 | +3 | +2 |
| 113 | Кашкадарьинская » | +201 | +112 | +46 | +61 | +3 | +9 | +2 |
| 114 | Каракалпакская АССР | +26 | — | +128 | +179 | — | — | — |
| 115 | Самаркандская область | —49 | —7 | —15 | —19 | —2 | —6 | — |
| 116 | Сурхандарьинская » | +191 | +110 | —32 | —42 | +2 | +6 | +1 |
| 117 | Сырдарьинская » | — | —6 | +72 | +92 | +2 | +7 | +4 |
| 118 | Ташкентская » | —29 | — | —41 | —57 | —1 | —3 | —1 |
| 119 | Ферганская » | —52 | — | —9 | —7 | —4 | —13 | —3 |
| 120 | Хорезмская » | +180 | +109 | +56 | +73 | +3 | +9 | +4 |
| | **Киргизская ССР** | | | | | | | |
| 121 | Ошская область | —8 | — | —62 | —84 | — | — | — |
| 122 | Другие районы | —11 | — | —87 | —117 | — | — | — |
| 123 | **Таджикская ССР** (без Курган-Тюбинской области) | —6 | — | —46 | —62 | — | — | — |
| 124 | Курган-Тюбинская обл. | —148 | —109 | —47 | —64 | — | — | —2 |
| | **Туркменская ССР** | | | | | | | |
| 125 | Ашхабадская область | —90 | —69 | +46 | +61 | — | — | —1 |
| 126 | Красноводская » | +95 | +67 | +47 | +63 | — | — | +1 |
| 127 | Марийская и Чарджоуская области | +6 | — | +46 | +6[illegible] | — | — | — |
| 128 | Ташаузская область | +177 | +126 | +47 | +64 | — | — | +3 |

| цен | | | | | | | | | | | | |
|---|---|---|---|---|---|---|---|---|---|---|---|---|
| 826 | 827, 933, 937 | 830, 862 | 838 | 839 | 840 | 841 | 842 | 843 | 844 | 845 | 846, 847 | 848, 849 |
| −3 | +7 | — | — | — | +66 | +66 | +59 | −7 | — | — | +280 | +140 |
| −8 | −4 | — | — | — | −43 | −43 | −37 | — | — | — | +131 | +66 |
| −11 | −3 | — | — | — | −54 | −54 | −40 | −7 | — | — | −19 | −9 |
| −13 | −4 | −2 | −98 | −60 | −53 | −34 | −37 | −25 | −10 | −28 | −20 | −10 |
| −3 | +17 | +1 | — | — | +184 | +184 | +152 | — | — | — | +110 | +55 |
| +16 | −1 | — | +25 | +9 | +32 | −5 | +15 | +32 | +18 | +51 | +161 | +81 |
| −6 | −2 | — | — | — | −18 | −18 | −21 | −7 | — | — | +31 | +16 |
| −7 | −3 | −1 | −43 | −26 | −15 | −24 | −19 | −7 | +6 | +12 | −20 | −10 |
| +8 | −4 | — | +55 | +22 | +34 | −15 | +22 | +54 | +24 | +70 | +131 | +66 |
| +9 | +2 | — | — | — | — | — | — | — | — | — | +20 | +10 |
| — | +3 | +1 | +34 | +20 | +23 | +23 | +17 | — | — | — | −10 | — |
| −3 | −1 | — | — | — | −17 | −17 | −14 | +10 | — | — | −30 | −15 |
| +5 | +4 | +3 | +29 | +30 | −12 | −7 | −14 | −23 | — | −8 | +20 | +10 |
| +5 | +2 | −1 | −30 | −23 | — | — | −6 | −15 | — | +78 | +20 | +10 |
| −25 | −5 | −1 | −71 | −41 | −43 | −43 | −41 | — | — | +83 | −140 | −70 |
| −14 | −3 | +2 | +68 | +45 | −63 | −63 | −48 | −7 | — | — | −29 | −14 |
| +10 | +3 | — | — | — | — | — | +13 | — | — | +83 | +20 | +10 |
| +34 | −1 | — | +129 | +54 | +121 | +27 | +74 | +91 | +46 | +130 | +161 | +81 |
| +13 | −2 | — | +128 | +56 | +30 | +15 | +44 | +50 | — | +26 | −10 | — |
| −67 | −3 | — | — | — | −15 | −15 | −29 | −10 | — | — | −290 | −145 |
| — | −2 | −3 | −117 | −70 | −30 | — | −14 | — | −17 | −49 | −20 | −10 |
| +17 | +11 | — | −35 | −23 | +42 | +42 | +67 | +50 | — | — | +88 | +53 |
| +8 | −2 | — | +60 | +29 | +17 | −18 | +6 | +34 | +18 | −48 | −70 | −35 |
| +18 | +12 | +2 | +24 | +16 | +70 | +42 | +67 | +50 | +19 | +34 | +88 | +53 |
| −18 | +15 | — | — | — | +143 | +143 | +119 | −16 | — | — | −170 | −85 |
| +4 | −1 | −2 | −30 | −22 | −21 | — | — | +5 | −16 | −91 | −20 | −10 |
| −3 | +7 | +1 | −17 | −7 | −13 | −42 | −3 | +34 | +22 | +89 | −52 | −17 |
| +36 | +3 | +1 | +110 | +54 | +153 | +77 | +97 | +71 | +39 | +212 | +70 | +34 |
| −12 | −3 | +2 | +30 | +27 | −82 | −60 | −55 | −11 | −12 | −29 | −100 | −50 |
| −4 | +1 | −3 | −194 | −103 | −39 | +13 | −22 | −61 | −26 | −71 | +70 | +35 |
| +27 | +12 | +2 | +78 | +39 | +98 | +59 | +98 | +81 | +21 | +53 | +88 | +53 |
| −15 | −4 | — | — | — | −60 | −60 | −52 | −7 | — | — | −120 | −60 |
| −20 | −6 | — | — | — | −96 | −96 | −71 | −7 | — | — | −170 | −85 |
| −3 | −3 | — | — | — | −56 | −56 | −35 | — | — | — | −80 | −40 |
| −7 | −13 | — | — | — | −56 | −56 | −76 | −51 | — | — | −100 | −60 |
| +8 | −3 | — | — | — | +42 | +42 | +9 | −29 | — | — | +47 | +17 |
| +12 | +9 | — | — | — | +42 | +42 | +60 | +35 | — | — | +73 | +43 |
| +10 | +3 | — | — | — | +42 | +42 | +36 | — | — | — | +60 | +30 |
| +13 | +15 | — | — | — | +42 | +42 | +84 | +64 | — | — | +84 | +54 |

*Продолжение прил. 3*

| № п.п | Территориальные районы, области, края и республики | Номера цен | | | | | | | | | | | | | | |
|---|---|---|---|---|---|---|---|---|---|---|---|---|---|---|---|---|
| | | 851, 853, 855 | 852, 854, 856 | 861 | 868, 869, 944—946 | 870, 884, 906, 910 | 889 | 891 | 911 | 912 | 923, 928 | 924 | 925 | 926, 927 | 940 | 956 | 952, 953 |
| | 1-Й ТЕРРИТОРИАЛЬНЫЙ РАЙОН | | | | | | | | | | | | | | | | |
| | **РСФСР** | | | | | | | | | | | | | | | | |
| 1 | Астраханская область | +15 | +31 | +18 | +2 | +1 | +9 | +17 | +17 | +5 | — | — | +17 | +1 | — | +8 | +2 |
| 2 | Башкирская АССР | —28 | —56 | —57 | —2 | —2 | —7 | —27 | —59 | —47 | —13 | —43 | —31 | —5 | —5 | —7 | —5 |
| 3 | Белгородская область | +5 | +10 | +9 | — | +1 | +2 | +7 | +17 | —4 | — | — | +6 | — | —22 | — | +1 |
| 4 | Брянская область | +6 | +12 | +36 | — | +1 | +1 | +16 | +27 | +16 | +12 | +35 | +6 | +3 | —24 | — | +3 |
| 5 | Владимирская область | —4 | —7 | — | — | —1 | —1 | — | —12 | — | —8 | —25 | —11 | —3 | +9 | +1 | +1 |
| 6 | Волгоградская область | +4 | +9 | —16 | +1 | — | +2 | —5 | —5 | —12 | —8 | —25 | +3 | —3 | —26 | +1 | —1 |
| 7 | Вологодская область | —8 | —15 | —24 | —1 | — | —3 | —13 | —24 | —18 | —2 | — | —6 | —1 | —24 | —5 | —3 |
| 8 | Воронежская область | —6 | —11 | —3 | —1 | — | —1 | — | —3 | —11 | — | — | — | —1 | —34 | —3 | —1 |
| 9 | Горьковская область | —11 | —22 | —7 | —1 | —1 | —6 | —8 | —21 | —26 | — | — | —13 | +2 | —32 | —7 | —3 |
| 10 | Ивановская область | +17 | +34 | +15 | +2 | +2 | +2 | +6 | +23 | +21 | +13 | +41 | +27 | +5 | +42 | +8 | +3 |
| 11 | Калининская область | +21 | +41 | +62 | +3 | +1 | +5 | +32 | +53 | +31 | +1 | — | +18 | — | +5 | +9 | +4 |
| 12 | Калужская область | +22 | +45 | +20 | +2 | +3 | +1 | +4 | +54 | +25 | +12 | +35 | +35 | +4 | —17 | +2 | +4 |
| 13 | Кировская область | +22 | +43 | +45 | +1 | +2 | +5 | +23 | +68 | +30 | — | — | +26 | +2 | +35 | +6 | +4 |
| 14 | Костромская область | +21 | +42 | +16 | +1 | +1 | +5 | +9 | +37 | +17 | —10 | —26 | +17 | —1 | — | +3 | +2 |
| 15 | Куйбышевская область | —16 | —31 | —35 | —1 | —1 | —3 | —16 | —29 | —25 | — | — | —9 | —2 | —3 | —2 | —3 |
| 16 | Курская область | +5 | +9 | +6 | +1 | — | +2 | +6 | +18 | — | —8 | —22 | +6 | —2 | +6 | +3 | —1 |

| | | | | | | | | | | | | | | | | | | |
|---|---|---|---|---|---|---|---|---|---|---|---|---|---|---|---|---|---|---|
| 17 | Ленинградская область | —4 | —7 | — | — | — | —1 | — | —12 | —7 | — | — | —8 | — | — | —1 | —1 |
| 18 | г. Ленинград | —34 | —67 | —32 | —1 | —2 | —10 | —16 | —66 | —42 | —8 | —26 | —33 | —3 | —3 | —4 | —5 |
| 19 | Липецкая область | +22 | +44 | —6 | +1 | +2 | +7 | +2 | +22 | —6 | +17 | +57 | +26 | +6 | —65 | — | +1 |
| 20 | Марийская АССР | +38 | +76 | +92 | +4 | +4 | +5 | +41 | +128 | +59 | +21 | +70 | +62 | +6 | +28 | +10 | +8 |
| 21 | Мордовская АССР | +23 | +46 | +73 | +2 | +2 | +7 | +38 | +104 | +41 | +3 | +6 | +32 | +2 | +66 | +11 | +6 |
| 22 | Московская область | —12 | —24 | —11 | —1 | —1 | —4 | —7 | —24 | —13 | — | — | —15 | — | +7 | —2 | —3 |
| 23 | Новгородская область | +21 | +41 | +17 | +1 | +1 | +5 | +11 | +19 | +6 | —1 | — | +11 | +3 | —18 | +1 | +1 |
| 24 | Орловская область | +5 | +9 | +6 | — | +2 | +2 | +6 | +16 | —13 | +22 | +65 | +16 | +5 | —37 | —2 | —1 |
| 25 | Пензенская область | +22 | +45 | +67 | +1 | +2 | +7 | +32 | +98 | +31 | — | — | +26 | — | —37 | +1 | +3 |
| 26 | Псковская область | —10 | —20 | — | — | — | —8 | —9 | +7 | +7 | — | — | — | —1 | —14 | —3 | +2 |
| 27 | Рязанская область | —6 | —12 | —3 | — | — | —7 | —10 | +14 | — | — | — | +7 | +1 | —4 | —2 | —2 |
| 28 | Саратовская область | +22 | +45 | +18 | +1 | +2 | +7 | +14 | +46 | +4 | +1 | — | +19 | +1 | —25 | +2 | +3 |
| 29 | Смоленская область | +30 | +60 | +28 | +2 | +3 | +3 | +11 | +68 | +36 | +10 | +32 | +41 | +5 | — | +6 | +6 |
| 30 | Тамбовская область | +22 | +44 | +38 | +1 | +2 | +7 | +19 | +69 | +17 | — | — | +23 | — | —52 | — | +2 |
| 31 | Татарская АССР | +5 | +10 | +5 | +1 | +1 | +2 | +6 | +20 | +3 | +1 | — | +12 | — | +39 | +6 | +1 |
| 32 | Тульская область | —4 | —7 | —4 | — | — | —1 | —2 | —12 | —11 | +10 | +31 | — | +3 | — | —2 | —2 |
| 33 | Ульяновская область | +29 | +59 | +45 | +2 | +2 | +9 | +25 | +84 | +34 | — | — | +35 | +2 | +4 | +7 | +4 |
| 34 | Чувашская АССР | —11 | —22 | —5 | —1 | —1 | —6 | —6 | —19 | —26 | —8 | —25 | —16 | —2 | —9 | —6 | —3 |
| 35 | Ярославская область | —25 | —49 | —34 | —2 | —1 | —9 | —21 | —59 | —28 | — | — | —24 | — | — | —5 | —2 |
| | **Белорусская ССР** | | | | | | | | | | | | | | | | |
| 36 | Брестская, Гомельская, Гродненская, Минская и Могилевская области | —8 | —16 | —7 | —1 | — | —3 | —4 | —8 | —7 | — | — | —6 | — | — | —2 | —1 |

*Продолжение прил. 3*

| № п/п | Территориальные районы, области, края и республики | Номера цен | | | | | | | | | | | | | | | |
|---|---|---|---|---|---|---|---|---|---|---|---|---|---|---|---|---|---|
| | | 851, 853 855 | 852, 854, 856 | 861 | 868, 869, 944—946 | 870, 884, 906, 910 | 889 | 891 | 911 | 912 | 923, 928 | 924 | 925 | 926, 927 | 940 | 956 | 952, 953 |
| | 2-Й ТЕРРИТОРИАЛЬНЫЙ РАЙОН | | | | | | | | | | | | | | | | |
| | **РСФСР** | | | | | | | | | | | | | | | | |
| 37 | Архангельская область (южнее Полярного круга) и Коми АССР (южнее Полярного круга) | —5 | —8 | —3 | — | — | —1 | —2 | —5 | —5 | — | — | —3 | — | — | —1 | —1 |
| 38 | Карельская АССР | +22 | +44 | +15 | +1 | +2 | +5 | +10 | +49 | +18 | — | — | +28 | +1 | — | +5 | +3 |
| 39 | Мурманская область | —4 | —7 | —2 | — | — | —1 | —2 | —4 | —4 | — | — | —3 | — | — | —1 | —1 |
| | 3-Й ТЕРРИТОРИАЛЬНЫЙ РАЙОН | | | | | | | | | | | | | | | | |
| 40 | Латвийская ССР, Литовская ССР | —3 | —6 | — | — | — | —1 | —2 | —3 | —3 | — | — | —3 | — | — | —1 | —1 |
| 41 | Эстонская ССР | —3 | —6 | — | — | — | —1 | +1 | —4 | —3 | —8 | —25 | —7 | —2 | +9 | +1 | —1 |
| 42 | Калининградская область | +5 | +10 | —19 | +1 | — | +2 | —9 | —13 | —5 | — | — | +6 | —1 | +2 | +4 | —1 |

| | | | | | | | | | | | | | | | | | | |
|---|---|---|---|---|---|---|---|---|---|---|---|---|---|---|---|---|---|---|
| | 4-Й ТЕРРИТОРИАЛЬНЫЙ РАЙОН | | | | | | | | | | | | | | | | | |
| | **Украинская ССР** | | | | | | | | | | | | | | | | | |
| 43 | Винницкая область | — | — | —3 | — | — | — | —2 | +6 | —4 | — | — | +5 | — | +10 | +1 | —1 | |
| 44 | Волынская область | —5 | —9 | — | — | — | —1 | — | — | +2 | — | — | — | — | — | — | +1 | |
| 45 | Ворошиловоградская и Кировоградская области | —5 | —10 | —4 | — | — | —1 | —3 | — | —2 | — | — | — | — | — | —1 | —1 | |
| 46 | Днепропетровская область | —9 | —18 | —9 | —1 | — | —2 | —6 | —7 | —15 | —1 | — | —7 | —1 | —18 | —5 | —3 | |
| 47 | Донецкая область | —5 | —10 | —5 | — | — | —1 | —3 | — | —6 | —1 | — | — | —1 | —8 | —2 | —1 | |
| 48 | Житомирская область | —9 | —18 | —10 | —1 | — | —2 | —6 | —6 | —11 | —1 | — | —4 | —1 | +5 | —1 | —2 | |
| 49 | Закарпатская область | +15 | +31 | +14 | +1 | +1 | +4 | +8 | +25 | +15 | — | — | +16 | — | — | +5 | +3 | |
| 50 | Запорожская область | —5 | —9 | — | — | — | —1 | —2 | —1 | —1 | +1 | — | —2 | +1 | —10 | —2 | — | |
| 51 | Ивано-Франковская, Львовская, Тернопольская и Херсонская области | +5 | +10 | +6 | +1 | — | +1 | +4 | +12 | +6 | — | — | +8 | — | — | +3 | +1 | |
| 52 | Киевская, Хмельницкая и Черкасская области | —9 | —18 | —7 | —1 | — | —2 | —5 | —7 | —7 | — | — | —4 | — | — | —2 | —1 | |
| 53 | Крымская область | — | — | +3 | +1 | — | — | +2 | +11 | +35 | —1 | — | +18 | —1 | +123 | +15 | +3 | |
| 54 | Николаевская и Одесская области | +5 | +11 | +9 | +1 | +1 | +1 | +5 | +13 | +15 | +1 | — | +10 | +1 | +19 | +5 | +3 | |
| 55 | Полтавская область | — | — | — | — | — | — | — | +6 | —3 | — | — | +4 | — | — | +1 | —1 | |
| 56 | Ровенская область | — | — | — | — | +1 | — | — | +7 | +7 | +10 | +31 | +12 | +3 | +27 | +3 | +1 | |
| 57 | Черниговская область | —5 | —10 | —4 | — | — | —1 | —3 | — | +8 | — | — | +5 | —1 | +43 | +4 | +1 | |
| 58 | Черновицкая область | +5 | +11 | +8 | — | — | +1 | +5 | +12 | +7 | +1 | — | +6 | +1 | —10 | +1 | +2 | |
| 59 | Молдавская ССР | —9 | —17 | — | — | — | —2 | — | —6 | +5 | +8 | +26 | +3 | +2 | +47 | +3 | +2 | |

*Продолжение прил. 3*

| № п.п | Территориальные районы, области, края и республики | Номера цен | | | | | | | | | | | | | | |
|---|---|---|---|---|---|---|---|---|---|---|---|---|---|---|---|---|
| | | 851, 853, 855 | 852, 854, 856 | 861 | 868, 869, 944—946 | 870, 884, 906, 910 | 889 | 891 | 911 | 912 | 923, 928 | 924 | 925 | 926, 927 | 940 | 956 | 952, 953 |
| | 5-Й ТЕРРИТОРИАЛЬНЫЙ РАЙОН | | | | | | | | | | | | | | | | |
| | **РСФСР** | | | | | | | | | | | | | | | | |
| 60 | Дагестанская АССР | +27 | +54 | +46 | +2 | +2 | +6 | +25 | +69 | +35 | — | +3 | +27 | +2 | +29 | +7 | +5 |
| 61 | Калмыцкая АССР | —5 | —10 | —4 | — | — | —1 | —2 | —6 | —5 | — | — | —4 | — | — | — | —1 |
| 62 | Краснодарский край | +20 | +38 | +15 | +2 | +2 | +5 | +9 | +30 | +20 | +17 | +51 | +30 | +4 | +36 | +8 | +4 |
| 63 | Ростовская область | — | — | — | — | — | — | — | +3 | +5 | — | — | — | — | —23 | —1 | —1 |
| 64 | Ставропольский край | —18 | —36 | +9 | —1 | — | —5 | — | —6 | +7 | — | — | —11 | +2 | +38 | — | — |
| | 6-Й ТЕРРИТОРИАЛЬНЫЙ РАЙОН | | | | | | | | | | | | | | | | |
| 65 | Азербайджанская ССР | — | —3 | — | — | — | —1 | — | +2 | —11 | —6 | —19 | —5 | —4 | —43 | —3 | —1 |
| 66 | Армянская ССР | —6 | —12 | —4 | — | — | —2 | —2 | —2 | +2 | — | — | +4 | — | +64 | +5 | — |
| 67 | Грузинская ССР | —4 | —7 | — | — | — | —1 | —2 | —4 | +13 | — | — | +7 | +1 | — | — | +1 |
| | 7-Й ТЕРРИТОРИАЛЬНЫЙ РАЙОН | | | | | | | | | | | | | | | | |
| | **РСФСР** | | | | | | | | | | | | | | | | |
| 68 | Курганская область | +34 | +68 | +67 | +2 | +2 | +8 | +32 | +92 | +61 | — | — | +33 | +1 | +15 | +9 | +7 |
| 69 | Оренбургская область | +10 | +18 | +12 | +1 | — | +1 | +6 | +10 | +25 | — | — | +8 | —2 | +29 | +6 | +4 |

| | | | | | | | | | | | | | | | | | |
|---|---|---|---|---|---|---|---|---|---|---|---|---|---|---|---|---|---|
| 70 | Пермская область | —29 | —58 | —24 | —2 | —1 | —1 | —7 | —30 | —2 | — | — | —19 | —1 | — | —3 | —2 |
| 71 | Свердловская область | —4 | —7 | —3 | — | —1 | —2 | —3 | —24 | —7 | — | — | —16 | — | — | —2 | —1 |
| 72 | Удмуртская АССР | +25 | +50 | +17 | +1 | +3 | +7 | +13 | +69 | +36 | — | — | +33 | — | — | +6 | +5 |
| 73 | Челябинская область | —15 | +31 | —12 | —1 | —1 | —5 | —9 | —22 | —10 | — | — | —16 | —1 | — | —4 | —2 |
| | 8-Й ТЕРРИТОРИАЛЬНЫЙ РАЙОН | | | | | | | | | | | | | | | | |
| 74 | Алтайский край | — | +3 | +6 | +1 | — | +1 | +5 | —7 | +21 | — | — | — | —1 | +73 | +10 | +5 |
| 75 | Кемеровская область | —17 | —33 | —27 | —1 | —1 | —4 | —13 | —55 | —23 | — | — | —23 | — | —11 | —5 | —3 |
| 76 | Красноярский край (южнее 60-й параллели без Тувинской АССР) | —4 | —7 | — | — | —1 | —1 | —2 | —28 | —4 | — | — | —11 | — | — | —1 | —1 |
| 77 | Новосибирская область | — | — | — | — | — | +1 | — | —10 | +7 | — | — | —3 | — | +11 | +2 | +1 |
| 78 | Омская область | —4 | —8 | —3 | — | —1 | —1 | —2 | —18 | —4 | — | — | —10 | — | — | —1 | —1 |
| 79 | Томская область (южнее 60-й параллели) | +11 | +22 | +18 | +2 | — | +3 | +11 | +4 | +4 | — | — | +6 | — | — | +5 | +2 |
| 80 | Тувинская АССР | +154 | +307 | +126 | +11 | +7 | +50 | +80 | +178 | +137 | — | — | +117 | +3 | — | +36 | +23 |
| 81 | Тюменская область (южнее 60-й параллели) | +87 | +173 | +74 | +6 | +3 | +31 | +49 | +94 | +88 | — | — | +61 | +2 | — | +21 | +14 |
| | 9-Й ТЕРРИТОРИАЛЬНЫЙ РАЙОН | | | | | | | | | | | | | | | | |
| 82 | Бурятская АССР | +29 | +58 | +31 | +3 | +2 | +7 | +19 | +46 | +22 | — | — | +29 | +1 | — | +8 | +5 |
| 83 | Иркутская область (южнее 60-й параллели) | —5 | —8 | —3 | — | — | —1 | —2 | —3 | +40 | — | — | —4 | — | — | —1 | +3 |
| 84 | Читинская область | —6 | —12 | —5 | — | +2 | —2 | —3 | +54 | —3 | — | — | +18 | — | — | —1 | —1 |

| № п.п | Территориальные районы, области, края и республики | Номера цен | | | | | | | | | | | | | | |
|---|---|---|---|---|---|---|---|---|---|---|---|---|---|---|---|---|
| | | 851, 853, 855 | 852, 854, 856 | 861 | 868, 869, 944—946 | 870, 884, 906, 910 | 889 | 891 | 911 | 912 | 923, 928 | 924 | 925 | 926, 927 | 940 | 956 | 952, 953 |
| | **10-Й ТЕРРИТОРИАЛЬНЫЙ РАЙОН** | | | | | | | | | | | | | | | | |
| 85 | Амурская область | —7 | —12 | —5 | — | — | —2 | —3 | +7 | —6 | — | — | +3 | — | — | —1 | —1 |
| 86 | Приморский край | —39 | —79 | —36 | —3 | —3 | —5 | —13 | —91 | —5 | — | — | —38 | — | — | —7 | —4 |
| 87 | Хабаровский край (южнее 55-й параллели) | —6 | —11 | —4 | — | +1 | —2 | —2 | +19 | +55 | — | — | +17 | +1 | — | —1 | +4 |
| | **11-Й ТЕРРИТОРИАЛЬНЫЙ РАЙОН** | | | | | | | | | | | | | | | | |
| | **Казахская ССР** | | | | | | | | | | | | | | | | |
| 88 | Актюбинская область | —5 | —9 | —11 | —1 | —1 | —2 | —5 | +24 | +12 | — | — | +6 | +2 | — | —2 | — |
| 89 | Алма-Атинская область | —22 | —44 | —15 | —1 | —2 | —6 | —10 | —52 | —4 | — | — | —31 | +1 | — | —5 | —2 |
| 90 | Восточно-Казахстанская область | —11 | —21 | —13 | —1 | —1 | —3 | —9 | —16 | —19 | — | — | —10 | — | —13 | —6 | —4 |
| 91 | Гурьевская область | +14 | +26 | —4 | — | +5 | +26 | +27 | +137 | —6 | — | — | +69 | +2 | +2 | +9 | —1 |
| 92 | Джамбулская область | +4 | +7 | +6 | +1 | +1 | — | +5 | +34 | +22 | — | — | +18 | — | +23 | +5 | +2 |
| 93 | Джезказганская область | —12 | —23 | —8 | —1 | —1 | —3 | —5 | —39 | +5 | — | — | —23 | —2 | — | —3 | —1 |

| | | | | | | | | | | | | | | | | | |
|---|---|---|---|---|---|---|---|---|---|---|---|---|---|---|---|---|---|
| 94 | Карагандинская область | —10 | —20 | —10 | —1 | — | —3 | —7 | —15 | —10 | — | — | —8 | +1 | — | —3 | —2 |
| 95 | Кзыл-Ординская область | —4 | —8 | —9 | —1 | —1 | —2 | —3 | +27 | +19 | — | — | +11 | +1 | +60 | +3 | +1 |
| 96 | Кокчетавская область | +5 | +10 | +12 | +1 | — | +1 | +6 | +7 | +2 | — | — | +8 | +1 | — | +3 | +1 |
| 97 | Кустанайская область | — | — | — | — | +1 | +3 | +6 | +29 | +2 | — | — | +20 | +1 | — | +2 | +1 |
| 98 | Мангышлакская область | —7 | —14 | —5 | — | — | —2 | —3 | —8 | —7 | — | — | —5 | — | — | — | —1 |
| 99 | Павлодарская область | +5 | +11 | +17 | +1 | — | +1 | +9 | +7 | +8 | — | — | +6 | — | —9 | +3 | +4 |
| 100 | Северо-Казахстанская область | +5 | +10 | +11 | +1 | +1 | +1 | +6 | +7 | —3 | +10 | +30 | +12 | +3 | —7 | +1 | —1 |
| 101 | Семипалатинская область | —33 | —66 | —35 | —3 | — | —6 | —17 | —21 | —31 | +10 | +30 | —6 | +4 | — | —8 | —7 |
| 102 | Талды-Курганская область | —27 | —52 | —17 | —2 | —2 | —7 | —11 | —58 | — | — | — | —35 | —3 | +2 | —5 | —1 |
| 103 | Тургайская область | +6 | +10 | +14 | +1 | +1 | +1 | +8 | +8 | +2 | +10 | +32 | +14 | +5 | +29 | +4 | +2 |
| 104 | Уральская область | +4 | +7 | +6 | +1 | +1 | — | +5 | +36 | +31 | — | — | +22 | — | +59 | +9 | +3 |
| 105 | Целиноградская область | —3 | —6 | —5 | — | — | —2 | —4 | — | +4 | — | — | +3 | —1 | +34 | +2 | —1 |
| 106 | Чимкентская область | —89 | —177 | —92 | —8 | — | —7 | —30 | — | —89 | — | — | —16 | —3 | —20 | —16 | —16 |
| | 12-Й ТЕРРИТОРИАЛЬНЫЙ РАЙОН | | | | | | | | | | | | | | | | |
| | **Узбекская ССР** | | | | | | | | | | | | | | | | |
| 107 | Андижанская и Наманганская области | +6 | +12 | — | — | +1 | +1 | — | +4 | —14 | +9 | +30 | +9 | +3 | —20 | —2 | —3 |

*Продолжение прил. 3*

| № п.п. | Территориальные районы, области, края и республики | Номера цен | | | | | | | | | | | | | | | |
|---|---|---|---|---|---|---|---|---|---|---|---|---|---|---|---|---|---|
| | | 851, 853, 855 | 852, 854, 856 | 861 | 868, 869, 944—946 | 870, 884, 906, 910 | 889 | 891 | 911 | 912 | 923, 928 | 924 | 925 | 926, 927 | 940 | 956 | 952, 953 |
| 108 | Бухарская, Кашкадарьинская и Хорезмская области | +24 | +48 | +42 | +2 | +1 | +6 | +21 | +59 | +22 | — | — | +24 | +2 | +24 | +5 | +2 |
| 109 | Джизакская область | —4 | —8 | — | — | —1 | —2 | — | —8 | —7 | —11 | —35 | —7 | —3 | —6 | —3 | — |
| 110 | Каракалпакская область | —33 | —67 | —25 | —2 | —2 | —11 | —16 | —42 | —35 | — | — | —26 | —1 | — | —8 | —5 |
| 111 | Самаркандская область | +6 | +13 | +4 | — | — | +1 | +2 | +4 | —9 | —8 | —23 | — | —2 | —12 | +1 | —1 |
| 112 | Сурхандарьинская область | —4 | —7 | +23 | — | — | —2 | +9 | +18 | —3 | +7 | +24 | — | +2 | +15 | —1 | —1 |
| 113 | Сырдарьинская область | +24 | +49 | +22 | +2 | +2 | +6 | +12 | +34 | +27 | +14 | +40 | +32 | +3 | +30 | +12 | +6 |
| 114 | Ташкентская область | —14 | —26 | —8 | —1 | —1 | —4 | —6 | —21 | —17 | — | — | —13 | —1 | —18 | —4 | —2 |
| 115 | Ферганская область | +24 | +47 | +15 | +1 | +1 | +6 | +9 | +32 | —6 | — | — | +16 | +1 | —35 | —2 | —1 |
| | **Киргизская ССР** | | | | | | | | | | | | | | | | |
| 116 | Ошская область | —29 | —58 | —20 | —2 | —2 | —8 | —13 | —46 | —27 | — | — | —25 | —1 | — | —6 | —4 |
| 117 | Другие районы | —39 | —78 | —27 | —2 | —2 | —11 | —18 | —59 | —36 | — | — | —34 | —1 | — | —8 | —6 |

| | | | | | | | | | | | | | | | | | |
|---|---|---|---|---|---|---|---|---|---|---|---|---|---|---|---|---|---|
| 118 | Таджикская ССР (без Курган-Тюбинской обл.) | —9 | —17 | —5 | — | —1 | —5 | —7 | —23 | —18 | — | — | —15 | — | — | —3 | —2 |
| 119 | Курган-Тюбинская область | —8 | —17 | —31 | — | —1 | —5 | —18 | —52 | —32 | — | — | —19 | — | —6 | —3 | —2 |
| | **Туркменская ССР** | | | | | | | | | | | | | | | | |
| 120 | Ашхабадская область | +18 | +36 | —4 | +1 | +1 | +5 | +2 | +10 | +12 | — | — | +13 | — | —3 | +4 | +3 |
| 121 | Красноводская область | +18 | +36 | +29 | +1 | +1 | +5 | +15 | +46 | +30 | — | — | +18 | — | +3 | +4 | +3 |
| 122 | Марийская и Чарджоуская области | +18 | +36 | +13 | +1 | +1 | +5 | +9 | +29 | +21 | — | — | +16 | — | — | +4 | +3 |
| 123 | Ташаузская область | +18 | +36 | +44 | +1 | +1 | +5 | +21 | +62 | +37 | — | — | +20 | — | +5 | +4 | +3 |

Примечания: 1. Поправки по ценам № 696—701, 703, 704, 706—708, 710, 723, 730, 737, 738, 740, 742—744, 756, 762, 766, 772, 774—781, 784, 788, 791, 793, 795—803, 805, 808, 809, 816, 818—821, 823, 826, 827, 840—843, 846—856, 861, 868—870, 886—896, 898, 899, 911, 912, 925, 926, 929, 933, 937, 944—953, 956 принимаются установленные для района, области, края или республики, из которых поставляются на стройку кирпич строительный и сборные бетонные и железобетонные конструкции.

2. Поправки по ценам № 705, 709, 711, 712, 724, 731, 734—736, 749, 753, 757, 758, 765, 786, 794, 804, 806, 807, 810—814, 817, 822, 824, 825, 828—830, 837—839, 844, 845, 857, 858, 862, 881, 882, 884, 900, 901, 906, 910, 914, 923, 924, 927, 928, 934, 938—943 принимаются установленные для района, области, края или республики, в которых производится строительство элементов внешнего благоустройства (малых форм).

3. Поправки со знаком «плюс» к прямым затратам строительных работ цен Прейскуранта следует прибавлять, а со знаком «минус» — вычитать.

*Приложение 4*

## Таблица
## прямых затрат на транспортирование излишнего грунта, учтенного в ценах Прейскуранта

*(в руб. на измеритель цен)*

| Номера цен | Территориальные районы | | | | |
|---|---|---|---|---|---|
| | 1а—1е, 3в, 3г, 4б, 5а, 6а, 6в, 7а, 7б, 7г, 8а, 8б, 11б—11е, 12б | 1ж, 3б, 4а, 6б, 12а, 12а—12д | 2а—2в, 5б, 7в, 8в—11а, 12е | 2г | 3а |
| 703, 839 | 12 | 10 | 14 | 18 | 8 |
| 704, 705, 708, 709 | 26 | 23 | 31 | 39 | 18 |
| 706, 842, 843 | 16 | 14 | 19 | 24 | 11 |
| 707, 838, 845 | 22 | 19 | 27 | 33 | 15 |
| 710, 711, 840 | 83 | 73 | 99 | 124 | 57 |
| 742, 766, 805, 817, 940 | 3 | 3 | 4 | 5 | 2 |
| 743, 784, 795, 796, 802, 821, 912, 924, 928, 937, 939 | 2 | 1 | 2 | 3 | 1 |
| 744, 810, 844, 757, 799, 800, 801, 803, 827, 880, 891 | 4 | 4 | 5 | 6 | 3 |
| 921, 934, 956 | 1 | 1 | 1 | 2 | 1 |
| 807, 816 | 6 | 5 | 7 | 9 | 4 |
| 820, 828, 861, 911 | 2 | 2 | 3 | 3 | 2 |
| 841 | 9 | 8 | 11 | 14 | 6 |

Примечание. При строительстве элементов внешнего благоустройства зданий и сооружений в отдельных городах, районах, областях и республиках, в которых тарифы на автоперевозки отличаются от принятых в Прейскуранте, затраты на транспортирование излишнего грунта должны приниматься с приведенными ниже коэффициентами при соответствующем изменении прямых затрат на строительные работы.

| № п. п. | Территориальные районы, области, края и республики | Коэффициенты |
|---|---|---|
| | **РСФСР** | |
| | 1-Й ТЕРРИТОРИАЛЬНЫЙ РАЙОН | |
| 1 | г. Москва (при расчетах по сдельным тарифам за перевозки строительных материалов в пределах границ города) | 0,8 |

| № п. п. | Территориальные районы, области, края и республики | Коэффициенты |
|---|---|---|
| 2 | г. Ленинград (при расчетах по сдельным тарифам за перевозки строительных материалов в пределах границ города) | 0,9 |
| 3 | Башкирская АССР | 1,1 |
| 4 | Марийская АССР | 1,25 |
| 5 | Вологодская область | 1,1 |
| 6 | Кировская » | 1,1 |
| | 5-Й ТЕРРИТОРИАЛЬНЫЙ РАЙОН | |
| 7 | Дагестанская АССР (за исключением указанных ниже горных районов) | 1,25 |
| 8 | Агульский, Акушинский, Ахвахский, Ахтынский, Ботлихский, Гергебильский, Гумбетовский, Гунибский, Дахадаевский, Кулинский, Курахский, Лакский, Левашинский, Рутульский, Советский, Тляратинский, Унцукульский, Хунзахский, Цумадинский, Цунтинский и Чародинский районы Дагестанской АССР | 1,6 |
| | 6-Й ТЕРРИТОРИАЛЬНЫЙ РАЙОН | |
| | **Армянская ССР** | |
| 9 | г. Алаверди, Амасийский, Варденисский Гукасянский, им. Камо, Мартунинский, Мегринский, Ноемберянский, Разданский, Севанский, Туманянский и Шамшадинский районы | 1,1 |
| 10 | Азизбековский, Апаранский, Горисский, Ехегнадзорский, Кафанский и Сисианский районы | 1,21 |
| 11 | г. Джермук, Каджаран | 1,31 |
| | **Азербайджанская ССР** | |
| 12 | Гадрутский, Дашкесанский, Джульфинский, Кедабекский, Кельбаджарский, Лачинский, Лерикский, Ордубадский, Шаумяновский, Шахбузский, Шушинский и Ярдымлинский районы, расположенные в горных местностях, а также для колхозов и совхозов, приведенных в прил. 1 к Прейскуранту № 13-01-07 (изд. 1981 г.) | 1,2 |
| | **Грузинская ССР** | |
| 13 | г. Тбилиси, Рустави, а также на территории Гардабанского района, при перевозке грузов автомобилями грузоподъемностью до 10 т на расстояние до 5 км (указанный коэффициент не применяется в случае работы транспорта этих автохозяйств вне места их постоянного пребывания) | 0,9 |

*Продолжение прил. 4*

| № п п | Территориальные районы, области, края и республики | Коэффициенты |
|---|---|---|
| 14 | Все горные районы, расположенные св. 1300 м над уровнем моря | 1,35 |
| | **7-Й ТЕРРИТОРИАЛЬНЫЙ РАЙОН** | |
| | **РСФСР** | |
| 15 | Коми-Пермяцкий автономный округ Пермской области | 1,44 |
| | **11-Й ТЕРРИТОРИАЛЬНЫЙ РАЙОН** | |
| | **Казахская ССР** | |
| 16 | г. Алма-Ата, Чимкентская область | 0,9 |
| 17 | Кокчетавская, Кустанайская, Павлодарская, Северо-Казахстанская, Тургайская и Целиноградская области | 1,1 |
| 18 | Кзыл-Ординская область | 1,15 |
| 19 | Гурьевская » | 1,2 |
| 20 | Все местности горных районов, расположенные св. 1500 м над уровнем моря | 1,25 |
| | **12-Й ТЕРРИТОРИАЛЬНЫЙ РАЙОН** | |
| | **Узбекская ССР** | |
| 21 | г. Ташкент, Ферганская область | 0,88 |
| 22 | Хорезмская » | 1,12 |
| | **Киргизская ССР** | |
| 23 | Ала-Букинский, Джанги-Джольский, Токтогульский районы Ошской области и все местности горных районов, расположенные св. 1300 м над уровнем моря | 1,2 |
| 24 | Нарынская область | 1,3 |
| | **Таджикская ССР** | |
| 25 | города Исфара, Кайраккум, Канибадам, Ленинабад, Ура-Тюбе, Чкаловск и районы Аштский, Ганчинский, Зафарободский, Исфаринский, Канибадамский, Матчинский, Науский, Ура-Тюбинский и Ходжентский | 0,88 |
| | **Туркменская ССР** | |
| 26 | города Ашхабад, Красноводск, Мары и районы Ашхабадский, Векиль-Базарский, Гяурский, Марыйский | 0,9 |
| 27 | Достлукский, Керкинский, Куня-Ургенчский, Кушкинский, Ленинский, Октябрьский, Тахта-Базарский, Халачский и п-ов Челекен | 1,1 |

*Продолжение прил. 4*

| № п п | Территориальные районы, области, края и республики | Коэффициенты |
|---|---|---|
| 28 | Гасан-Кулийский, Казанджикский, Кара-Калинский, Кизыл-Арватский, Кизыл-Атрекский, Ходжамбасский, Чаршангинский районы и тракт Ашхабад-Гаудан | 1,2 |
| 29 | Центральный, Юго-Восточный, Юго-Западный районы Кара-Кумов, трасса Кара-Кумского канала, Заунгузские пески, поселки и населенные пункты, подчиненные г. Небит-Даг | 1,3 |

*Приложение 5*

## Ведомость объемов излишнего грунта, подлежащего учету при составлении баланса земляных работ в целом по строительной площадке

(*м³ на измеритель цен*)

| Номера цен | Объем излишнего грунта м³ |
|---|---|
| 703, 839 | 22 |
| 704, 705, 708, 709 | 48 |
| 706, 842, 843 | 30 |
| 707, 838, 845 | 41 |
| 710, 711, 840 | 153 |
| 742, 766, 805, 817, 940 | 6 |
| 743, 784, 795, 796, 802, 821, 912, 924, 928, 937, 939 | 3 |
| 744, 810, 844 | 8 |
| 757, 799, 800, 801, 803, 827, 880, 891, 921, 934, 956 | 2 |
| 807, 816 | 11 |
| 820, 828, 861, 911 | 4 |
| 841 | 17 |

# Пример составления локальных смет на устройство комплекса элементов малых форм с применением цен настоящего Прейскуранта

*Исходные данные по составлению локальных смет на благоустройство детского сада на 140 мест (комплекс элементов малых архитектурных форм)*

| | |
|---|---|
| 1. Наименование стройки . . . . . | Строительство сада на 140 мест |
| 2. Район строительства . . . . . | Свердловская область (район 7б) |
| 3. Районный коэффициент к заработной плате в районе строительства . . . . . | 1,2 |
| 4. Предельные нормы накладных расходов на строительные работы, установленные для подрядной строительной организации | 19,6% |
| 5. Норматив для определения величины нормативной условно-чистой продукции (НУЧП), содержащейся в предельных нормах накладных расходов на строительные работы . . . . . | 35,6% |
| 6. Организация, занимающаяся транспортированием грунта . . . . . | Автотранспортное предприятие, находящееся на балансе подрядной строительной организации. |
| 7. Место расположения заводов — поставщиков сборных бетонных и железобетонных конструкций и кирпича строительного . . . . . | Свердловская область |
| 8. Набор элементов внешнего благоустройства | |
| Малые архитектурные формы (типовой проект 310-4-1): | |
| Бум, тип IIБ . . . . . | 2 шт. |
| Горка-манеж . . . . . | 1 » |
| Горка-скат, тип IIА . . . . . | 2 » |
| Дворик песочный, тип III . . . . . | 3 » |
| Качалка-балансир, тип III . . . . . | 3 » |
| Качели . . . . . | 4 » |
| Лиана, тип II . . . . . | 2 » |
| Манеж . . . . . | 2 » |
| Навес теневой, тип IБ . . . . . | 2 » |
| Скамьи детские, типы I—IV . . . . . | 16 » |
| Столик для игр, тип III . . . . . | 5 » |

Строительство детского сада на 140 мест.

*Локальная смета № 1 на строительные работы по благоустройству детского сада на 140 мест*

Сметная стоимость — 9,07 тыс. руб.
Нормативная условно-чистая продукция — 2,12 тыс. руб.
Составлена в ценах 1984 г.

Основание: чертежи № 310-4-1

| № п.п. | № прейскурантов, УСН, расценок, ценников и др. | Наименование работ и затрат | Единица измерения | Количество | Стоимость единицы, руб. | | | Общая стоимость, руб. | | | |
|---|---|---|---|---|---|---|---|---|---|---|---|
| | | | | | всего | в том числе | | всего | в том числе | | нормативной условно-чистой продукции |
| | | | | | | основной заработной платы | эксплуатации машин / в том числе заработной платы | | основной заработной платы | эксплуатации машин / в том числе заработной платы | |
| 1 | ПРЗСм. ф., цена № 721 | Строительные работы по сооружению бума, тип IIБ | 1 бум | 2 | 12,6 | 1,8 | 0,2 / 0,07 | 25,2 | 3,6 | 0,4 / 0,1 | 4 |
| 2 | ПРЗСм. ф., цена № 733 | Строительные работы по сооружению горки-манежа | 1 горка манеж | 1 | 65,3 | 11,6 | 0,68 / 0,23 | 65,3 | 11,6 | 0,7 / 0,2 | 12,3 |
| 3 | ПРЗСм ф., цена № 738 | Строительные работы по сооружению горки-ската, тип IIА | 1 горка-скат | 2 | 31,4 | 2,53 | 2,16 / 0,86 | 62,8 | 5,1 | 4,3 / 1,7 | 9,4 |
| 4 | ПРЗСм. ф., цена № 744 | Строительные работы по сооружению дворика песочного, тип III | 1 дворик песочный | 3 | 491 | 58,8 | 8,51 / 3,09 | 1473 | 176 | 25,5 / 9,3 | 201,5 |

*Продолжение*

| № п. п. | № прейскурантов, УСН, расценок, ценников и др. | Наименование работ и затрат | Единица измерения | Количество | Стоимость единицы, руб. | | | | Общая стоимость, руб. | | | | Нормативной условно-чистой продукции |
|---|---|---|---|---|---|---|---|---|---|---|---|---|---|
| | | | | | всего | в том числе | | | всего | в том числе | | | |
| | | | | | | основной заработной платы | эксплуатации машин | в том числе заработной платы | | основной заработной платы | эксплуатации машин | в том числе заработной платы | |
| 5 | ПРЗСм. ф., цена № 753 | Строительные работы по сооружению качалки-балансира, тип III | 1 качалка-балансир | 3 | 26 | 3,9 | 0,59 / 0,2 | | 78 | 11,7 | 1,8 / 0,6 | | 13,5 |
| 6 | ПРЗСм. ф., цена № 758 | Строительные работы по сооружению качелей | 1 качели | 4 | 4,24 | 0,5 | 0,06 / 0,02 | | 17 | 2 | 0,2 / 0,1 | | 2,2 |
| 7 | ПРЗСм. ф., цена № 783 | Строительные работы по сооружению лиан, тип II | 1 лиана | 2 | 16,5 | 1,06 | 1,47 / 0,58 | | 33 | 2,1 | 2,9 / 1,2 | | 5 |
| 8 | ПРЗСм. ф., цена № 787 | Строительные работы по сооружению манежа | 1 манеж | 2 | 212 | 30,1 | 2,41 / 0,8 | | 424 | 60,2 | 4,8 / 1,6 | | 65 |
| 9 | ПРЗСм. ф., цена № 800 | Строительные работы по сооружению навеса теневого, тип 1Б | 1 навес | 2 | 2250 | 282 | 100 / 35,8 | | 4500 | 564 | 200 / 71,6 | | 764 |

| | | | | | | | | | | | | |
|---|---|---|---|---|---|---|---|---|---|---|---|---|
| 10 | ПРЗСм. ф., цена № 865 | Строительные работы по сооружению скамьи детской, типы I—IV | 1 скамья | 16 | 15,6 | 2,12 | $\frac{0,18}{0,06}$ | 250 | 33,9 | $\frac{2,9}{1}$ | 36,8 |
| 11 | ПРЗСм. ф., цена № 909 | Строительные работы по сооружению столиков для игр, тип III | 1 столик | 5 | 34,6 | 3,73 | $\frac{1,47}{0,57}$ | 173 | 18,6 | $\frac{7,4}{2,8}$ | 26 |
| | | Итого по пп. 1—11 | руб. | — | — | — | — | 7101 | 889 | $\frac{251}{90,2}$ | 1140 |
| 12 | Техн. часть, п. 1,6; 2.2б $K=1,2$ вместо 1,15 | Поправка по заработной плате (1,2/1,15—1) (889+90,2) | » | — | — | — | — | 42,6 | 38,7 | $\frac{3,9}{3,9}$ | 42,6 |
| 13 | Техн. часть, табл. 2, п. 2.2г | Поправка к цене, учитывающая изменение стоимости сборных железобетонных конструкций и кирпича строительного в связи с отклонением условий их транспортирования (4,79—5,13) (3+1) + + (4,83—7,28) (0,6+3,3+ +11) | » | — | — | — | — | —37,9 | — | — | — |

*Продолжение*

| № п п | № грейскурантов, УСН, расценок, ценников и др | Наименование работ и затрат | Единица измерения | Количество | Стоимость единицы, руб. | | | | Общая стоимость, руб | | | | Нормативной условно-чистой продукции |
|---|---|---|---|---|---|---|---|---|---|---|---|---|---|
| | | | | | всего | в том числе | | | всего | в том числе | | | |
| | | | | | | основной заработной платы | эксплуатации машин | в том числе заработной платы | | основной заработной платы | эксплуатации машин | в том числе заработной платы | |
| 14 | Пр-т, прил. 3 | Поправка к цене, учитывающая разницу в оптовых ценах на кирпич строительный и сборные железобетонные конструкции, а также разницу в сметных ценах на остальные местные строительные материалы (—5)2+(—5)4+(—26××2) | руб. | — | — | — | — | —82 | — | — | — | — | |
| | | Итого по пп. 1—14 | » | — | — | — | — | 7024 | 928 | $\frac{255}{94}$ | | | 1183 |

*Продолжение*

| № п. п | № прейскурантов, УСН, расценок, ценников и др | Наименование работ и затрат | Единица измерения | Количество | Стоимость единицы, руб | | | | Общая стоимость, руб | | | | Нормативной условно-чистой продукции |
|---|---|---|---|---|---|---|---|---|---|---|---|---|---|
| | | | | | всего | в том числе | | | всего | в том числе | | | |
| | | | | | | основной заработной платы | эксплуатации машин | в том числе заработной платы | | основной заработной платы | эксплуатации машин | в том числе заработной платы | |
| | | Накладные расходы на строительные работы 19,6 % | руб. | — | — | — | — | | 1377 | — | — | | — |
| | | НУЧП, содержащаяся в накладных расходах 0,356 (928+255) | » | — | — | — | — | | — | — | — | | 421 |
| | | Плановые накопления 8 % | » | — | — | — | — | | 672 | — | — | | — |
| | | НУЧП, содержащаяся в плановых накоплениях 0,44 (928+255) | » | — | — | — | — | | — | — | — | | 521 |
| | | Итого по смете | » | — | — | — | — | | 9073 | 928 | 255 / 94 | | 2251 |

Строительство детского сада на 140 мест

*(наименование стройки)*

*Локальная смета № 2*

*на монтаж металлоконструкций по благоустройству детского сада на 140 мест*

Сметная стоимость — 1,1 тыс. руб.
Нормативная условно-чистая продукция — 0,31 тыс. руб.
Составлена в ценах 1984 г.

Основание: чертежи № 310-4-1

| № п. п | № прейскурантов, УСН, расценок, ценников и др | Наименование работ и затрат | Единица измерения | Количество | Стоимость единицы, руб. | | | | Общая стоимость, руб. | | | | |
|---|---|---|---|---|---|---|---|---|---|---|---|---|---|
| | | | | | всего | в том числе | | | всего | в том числе | | | нормативной условно-чистой продукции |
| | | | | | | основной заработной платы | эксплуатации машин | в том числе заработной платы | | основной заработной платы | эксплуатации машин | в том числе заработной платы | |
| 1 | ПРЗСм. ф., цена № 721 | Монтаж металлоконструкций по сооружению бума, тип IIБ | 1 бум | 2 | 5,5 | 0,95 | 0,01<br>— | | 11 | 1,9 | — | | 1,9 |
| 2 | ПРЗСм. ф., цена 738 | Монтаж металлоконструкций по сооружению горки-ската, тип IIА | 1 горка-скат | 2 | 44,5 | 7,64 | 0,11<br>0,04 | | 89 | 15,3 | 0,2<br>0,1 | | 15,5 |
| 3 | ПРЗСм. ф., цена № 753 | Монтаж металлоконструкций по сооружению качалки-балансира, тип IV | 1 качалка-балансир | 3 | 41,3 | 7,09 | 0,1<br>0,04 | | 124 | 21,3 | 0,3<br>0,1 | | 21,6 |
| 4 | ПРЗСм. ф., цена № 758 | Монтаж металлоконструкций по сооружению качелей | 1 качели | 4 | 66 | 11,3 | 0,17<br>0,06 | | 264 | 45,2 | 0,7<br>0,2 | | 45,9 |

| | | | | | | | | | | | |
|---|---|---|---|---|---|---|---|---|---|---|---|
| 5 | ПРЗСм. ф., цена № 783 | Монтаж металлоконструкций по сооружению лиан, тип II | 1 лиана | 2 | 29,3 | 5,04 | $\frac{0,07}{0,03}$ | 58,6 | 10,1 | $\frac{0,2}{0,1}$ | 10,3 |
| 6 | ПРЗСм. ф., цена № 800 | Монтаж металлоконструкций по сооружению навеса теневого, тип IБ | 1 навес | 2 | 192 | 33,1 | $\frac{0,48}{0,18}$ | 384 | 66,2 | $\frac{1}{0,4}$ | 67,2 |
| | | Итого по пп. 1—6 | руб. | — | — | — | — | 931 | 160 | $\frac{2,4}{0,9}$ | 162,4 |
| 7 | Техн. часть, п. 1,6; 2,2б $K=1,2$ вместо 1,15 | Поправка по заработной плате (1,2/1,15—1) (160+0,9) | | | | | | 7 | 7 | — | 7 |
| | | Итого по пп. 1—7 | » | — | — | — | — | 938 | 167 | $\frac{2,4}{0,9}$ | 169,4 |
| | | Накладные расходы на монтаж металлоконструкций 8,6 % | » | — | — | — | — | 81 | — | — | — |
| | | НУЧП, содержащаяся в накладных расходах 0,41 (167+2,4) | » | — | — | — | — | — | — | — | 69,5 |
| | | Плановые накопления 8 % | » | — | — | — | — | 82 | — | — | — |
| | | НУЧП, содержащаяся в плановых накоплениях 0,44 (167+2,4) | » | — | — | — | — | — | — | — | 74,5 |
| | | Итого по смете | » | — | — | — | — | 1101 | 167 | $\frac{2,4}{0,9}$ | 313 |

## СОДЕРЖАНИЕ


Стр.

Техническая часть 3

1. Арки 78
2. Балансиры 82
3. Барьер 86
4. Бассейны 86
5. Бревно качающееся 103
6. Брусья параллельные и разновысокие 104
7. Брусья-лабиринты 106
8. Бумы-балансиры 109
9. Ворота детские для игр 118
10. Горки 121
11. Городок гимнастический 131
12. Грибок теневой 133
13. Дворики песочные 134
14. Знак-указатель автобусных остановок 139
15. Зонт теневой 140
16. Карусель 142
17. Качалки балансиры 143
18 Качели 150
19. Киоски торговые 154
20. Комплексы гимнастические 158
21 Кострище 161
22. «Крокодил» для детских игровых площадок и плескательных бассейнов 162
23. Лабиринты 163
24 Лежак детский 165
25 Лесенки перекладины и лесенки-ступеньки 166
26 Лестницы разные 171
27. Лианы 180
28. «Луноход» 185
29. Манежи 186
30. Мачта для лазания 190
31. Мостики 191
32. Навесы 194
33. Ограды, ворота и калитки 213
34. Ограждения проезжей части 220
35. Ограждение хоккейного поля 223
36. Остановки автобусные 224
37. Павильоны на автобусных остановках 226
38. Песочницы 232
39. Пирамиды 241
40. Покрытия внутриплощадочных проездов, тротуаров, площадок, дорожек 247
41 Рекламы отдельностоящие для кинотеатров 261
42. Рукоходы 271
43. Сетки для лазания 274
44. Скамьи разные 278
45 Скульптуры игровые 296
46. Спираль 298
47 Стенды 300
48 Стенки игровые и гимнастические 309

Стр.

49. Стойка баскетбольная . . . . . 320
50. Стойки волейбольные . . . . . 321
51. Столы для игр, разные . . . . . 323
52. Столб рекламный . . . . . 330
53. Тумбы . . . . . 332
54. Турник . . . . . 333
55. Указатели . . . . . 335
56. Урны . . . . . 337
57 Установки архитектурно-декоративные у въездов в сельские населенные пункты, совхозы и колхозы . . . 342
58. Устройства для вертикального озеленения . . . . 349
59. Устройства солнцезащитные . . . . . 351
60. Устройства игровые . . . . . 353
61. Флагштоки . . . . . 359
62. Фонтанчик питьевой . . . . . 366
63. Цветочницы . . . . . 367
64. Чаша-галечница . . . . . 381
65. Яма для мусора . . . . . 382

*Приложение 1.* Распределение отдельных частей территории СССР по территориальным районам, для которых разработаны цены Прейскуранта . . . . . 383

*Приложение 2.* Поправки к ценам Прейскуранта № 838—843, 845 при изменении толщины песчаного основания на каждые ±10 мм . . . . . 386

*Приложение 3* Поправки к прямым затратам цен Прейскуранта, учитывающие разницу в оптовых ценах на кирпич строительный и сборные бетонные и железобетонные конструкции, а также разницу сметных цен на остальные местные строительные материалы, между действующими в отдельных областях, краях и республиках и принятыми в ценах настоящего Прейскуранта . . . . . 388

*Приложение 4.* Таблица прямых затрат на транспортирование излишнего грунта, учтенного в ценах Прейскуранта . . 424

*Приложение 5.* Ведомость объемов излишнего грунта, подлежащего учету при составлении баланса земляных работ в целом по строительной площадке . . . . . 427

*Приложение 6.* Пример составления локальных смет на устройство комплекса элементов малых форм с применением цен настоящего Прейскуранта . . . . . 428

**ГОССТРОЙ СССР**

**СНиП IV-15-84**
**СТРОИТЕЛЬНЫЕ НОРМЫ И ПРАВИЛА**

**ЧАСТЬ IV**

**СМЕТНЫЕ НОРМЫ И ПРАВИЛА**

**ГЛАВА 15**

**Правила разработки и применения прейскурантов на строительство зданий и сооружений**

**Приложение**

**Прейскуранты на строительство зданий и сооружений межотраслевого назначения**
**Прейскурант на элементы внешнего благоустройства зданий и сооружений. Часть 1**

Малые архитектурные формы. Выпуск 3

Редакция инструктивно-нормативной литературы
Зав. редакцией *Л. Г. Бальян*
Редактор *И. А. Баринова*
Младший редактор *О. Я. Крачун*
Технические редакторы *Г. Н. Орлова, Ю. Л. Циханкова*
Корректор *И. В. Медведь*

**Н/К**

---

Сдано в набор 30.08.85. Подписано в печать 18.04 86. Формат 84×108$^{1}/_{32}$. Бумага тип. № 2. Гарнитура «Литературная». Печать высокая. Усл. печ. л. 23,10. Усл. кр.-отт. 23,31. Уч.-изд. л. 24,81. Тираж 50 000 экз. Изд. № XII—1685. Заказ 301. Цена 1 р. 40 к.

---

Стройиздат, 101442, Москва, Каляевская, 23а

Владимирская типография Союзполиграфпрома при Государственном комитете СССР по делам издательств, полиграфии и книжной торговли
600000, г. Владимир, Октябрьский проспект, д.7

## О ПОРЯДКЕ ОПЕСПЕЧЕНИЯ ИНСТРУКТИВНО-НОРМАТИВНОЙ ЛИТЕРАТУРОЙ СТРОИТЕЛЬНЫХ, ПРОЕКТНЫХ, НАУЧНО-ИССЛЕДОВАТЕЛЬСКИХ ОРГАНИЗАЦИЙ, СТРОИТЕЛЬНЫХ МИНИСТЕРСТВ И ВЕДОМСТВ

Все инструктивно-нормативные издания по строительству, выпускаемые Стройиздатом, поступают для продажи только в книжные магазины страны.

Стройиздат выпускает аннотированные планы выпуска инструктивно-нормативной литературы, которые рассылаются в книготорговую сеть для приема предварительных заказов.

Все заинтересованные организации должны в месячный срок направлять заявки в местный книготорг или книжный магазин.

Тиражи изданий устанавливаются в соответствии с заказами местных книготоргов. В связи с этим несвоевременное представление организациями заявок лишает Стройиздат и ВГО «Союзкнига» возможности установить правильные тиражи.

**Опечатки к СНиП IV-15-84. Приложение. Прейскуранты *на строительство* зданий и сооружений межотраслевого назначения. Прейскурант *на строительство* зданий и сооружений автодорожного транспорта. *Вып.* 2**

| Страница | Пункт, графа | Строка | Напечатано | Следует читать |
|---|---|---|---|---|
| 3 | п. 1.1. | 3-я сверху | при проектировании зданий | при проектировании здании и сооружений |
| 11 | п. 1.10. | 9-я снизу | п 2 3 | п 2.3в |
| 71 | гр. 3 | 8-я снизу | 14 61 | 14,61 |
| 144 | гр. 4 | 8-я снизу | 8 37 | 8,37 |
| 243 | гр. 3 | 26-я снизу | 22,9 | 32,9 |
| 314 | гр. 20 | 10-я снизу | —2 | +2 |

gost.e-ecolog.ru