ГОСУДАРСТВЕННЫЕ СТАНДАРТЫ
СОЮЗА ССР

ШТАМПЫ ЛИСТОВОЙ ШТАМПОВКИ

ДЕТАЛИ И СБОРОЧНЫЕ ЕДИНИЦЫ

Часть первая

ГОСТ 18732-73—ГОСТ 18785-73

Издание официальное

ГОСУДАРСТВЕННЫЙ КОМИТЕТ СТАНДАРТОВ
СОВЕТА МИНИСТРОВ СССР
Москва

gost.e-ecolog.ru

ГОСУДАРСТВЕННЫЕ СТАНДАРТЫ
СОЮЗА ССР

ШТАМПЫ ЛИСТОВОЙ ШТАМПОВКИ

ДЕТАЛИ И СБОРОЧНЫЕ ЕДИНИЦЫ

Часть первая

ГОСТ 18732-73—ГОСТ 18785-73

Издание официальное

МОСКВА—1977

СОДЕРЖАНИЕ

Номер стандарта	Наименование стандарта	Эскиз	Стр.
ГОСТ 18732—73	Заготовки секций матриц и пуансонов. Конструкция и размеры	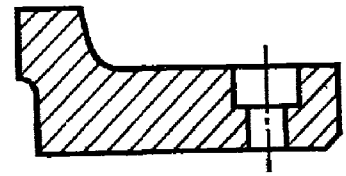	13
ГОСТ 18733—73	Шпонки упорные. Конструкция и размеры	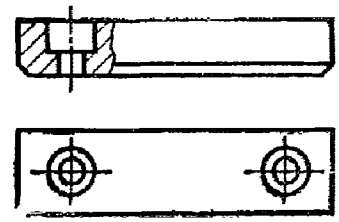	17
ГОСТ 18734—73	Ножи для резки отходов. Конструкция и размеры	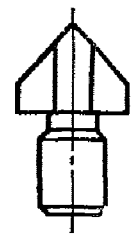	20
ГОСТ 18735—73	Ножи для резки отходов прямоугольные. Конструкция и размеры	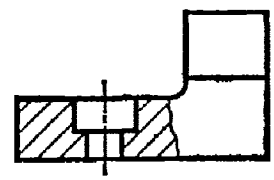	23
ГОСТ 18736—73	Ножи шаговые. Конструкция и размеры	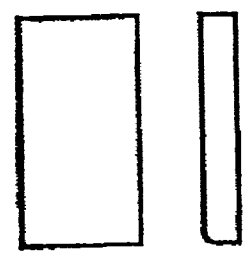	25

Номер стандарта	Наименование стандарта	Эскиз	Стр.
ГОСТ 18737—73	Ножи шаговые с направлением. Конструкция и размеры		32
ГОСТ 18738—73	Упоры к шаговым ножам. Конструкция и размеры	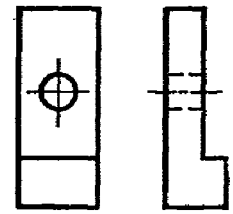	40
ГОСТ 18739—73	Упоры к шаговым ножам врезные. Конструкция и размеры	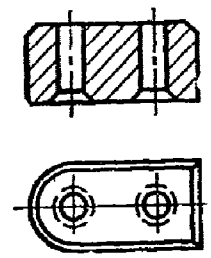	43
ГОСТ 18740—73	Упоры цилиндрические. Конструкция и размеры	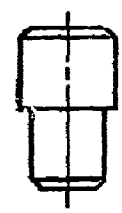	46
ГОСТ 18741—73	Упоры разовые с гнездом под пружину. Конструкция и размеры		49
ГОСТ 18742—73	Упоры разовые. Конструкция и размеры	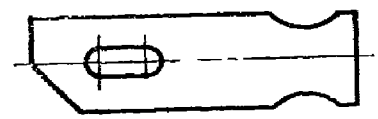	54

Номер стандарта	Наименование стандарта	Эскиз	Стр.
ГОСТ 18743—73	Упоры грибковые. Конструкция и размеры	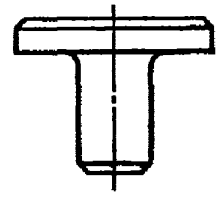	58
ГОСТ 18744—73	Упоры со скосом. Конструкция и размеры		61
ГОСТ 18745—73	Упоры Г-образные. Конструкция и размеры	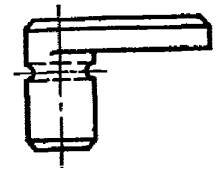	63
ГОСТ 18746—73	Шпильки упорные. Конструкция и размеры		66
ГОСТ 18747—73	Упоры ступенчатые. Конструкция и размеры		69
ГОСТ 18748—73	Упоры ступенчатые с пластиной. Конструкция и размеры	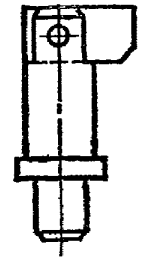	72

Номер стандарта	Наименование стандарта	Эскиз	Стр.
ГОСТ 18749—73	Упоры с фланцем. Конструкция и размеры		76
ГОСТ 18750—73	Упоры с отверстием под пружину кручения. Конструкция и размеры		79
ГОСТ 18751—73	Пружина кручения к упорам. Конструкция и размеры		81
ГОСТ 18752—73	Упоры со скосом и пазом для пружины. Конструкция и размеры	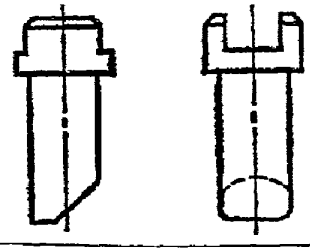	83
ГОСТ 18753—73	Пружины пластинчатые для упоров со скосом. Конструкция и размеры		86
ГОСТ 18754—73	Упоры со скосом и лыской. Конструкция и размеры		88
ГОСТ 18755—73	Упоры проволочные. Конструкция и размеры		91
ГОСТ 18756—73	Упоры для фиксации повернутой полосы. Конструкция и размеры	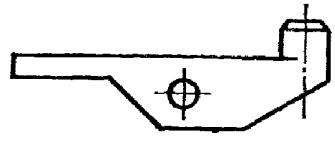	93

Номер стандарта	Наименование стандарта	Эскиз	Стр.
ГОСТ 18757—73	Упоры составные для фиксации повернутой полосы. Конструкция и размеры	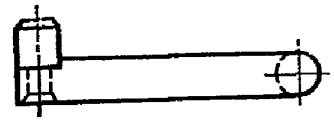	95
ГОСТ 18758—73	Прижимы. Конструкция и размеры	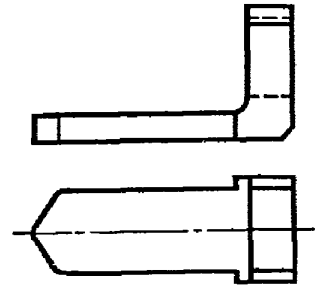	99
ГОСТ 18759—73	Прижимы роликовые. Конструкция и размеры	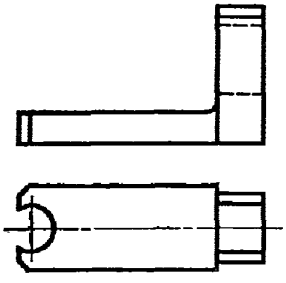	103
ГОСТ 18760—73	Ролики к прижимам. Конструкция и размеры	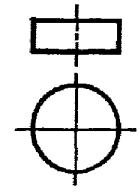	106
ГОСТ 18761—73	Прижимы цилиндрические. Конструкция и размеры	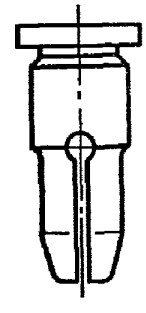	107
ГОСТ 18762—73	Ползушки к цилиндрическим прижимам. Конструкция и размеры	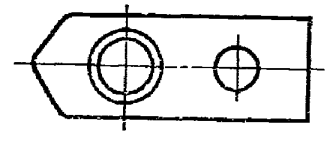	110

Номер стандарта	Наименование стандарта	Эскиз	Стр.
ГОСТ 18763—73	Прижимы колодочные. Конструкция и размеры	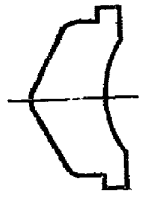	112
ГОСТ 18764—73	Пружины к колодочным прижимам. Конструкция и размеры	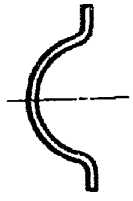	115
ГОСТ 18765—73	Прижимы пружинные. Конструкция и размеры	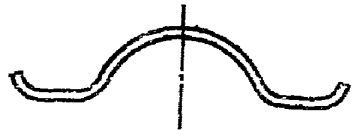	117
ГОСТ 18766—73	Прижимы-тормозы. Конструкция и размеры		119
ГОСТ 18767—73	Устройства прижимные. Конструкция и размеры	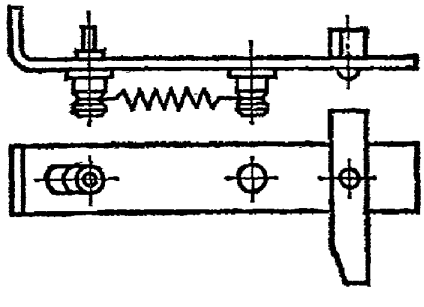	122

Номер стандарта	Наименование стандарта	Эскиз	Стр.
ГОСТ 18768—73	Планки поддерживающие. Конструкция и размеры	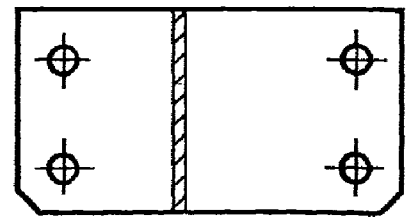	129
ГОСТ 18769—73	Фиксаторы стержневые. Конструкция и размеры		131
ГОСТ 18770—73	Фиксаторы с резьбовым отверстием. Конструкция и размеры	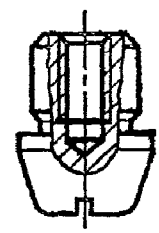	134
ГОСТ 18771—73	Фиксаторы со ступенчатым отверстием. Конструкция и размеры	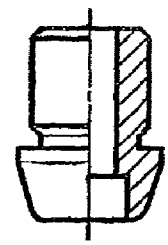	137
ГОСТ 18772—73	Фиксаторы с резьбовым хвостовиком. Конструкция и размеры	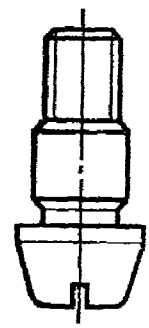	142

Номер стандарта	Наименование стандарта	Эскиз	Стр.
ГОСТ 18773—73	Фиксаторы стержневые под расклепку. Конструкция и размеры		146
ГОСТ 18774—73	Фиксаторы грибковые под расклепку. Конструкция и размеры	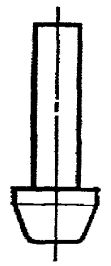	151
ГОСТ 18775—73	Фиксаторы усиленные. Конструкция и размеры	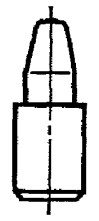	157
ГОСТ 18776—73	Фиксаторы грибковые. Конструкция и размеры	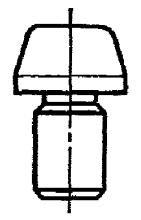	160
ГОСТ 18777—73	Траверсы круглые. Конструкция и размеры	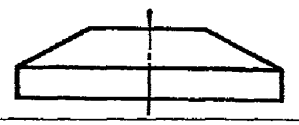	165
ГОСТ 18778—73	Траверсы трехопорные. Конструкция и размеры	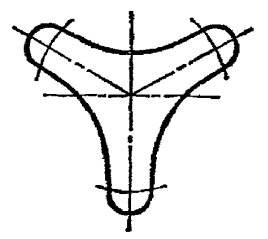	168

Номер стандарта	Наименование стандарта	Эскиз	Стр.
ГОСТ 18779—73	Траверсы четырехопорные. Конструкция и размеры	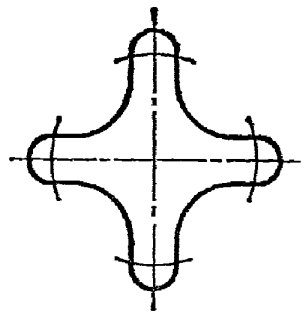	170
ГОСТ 18780—73	Толкатели. Конструкция и размеры		172
ГОСТ 18781—73	Толкатели с буртиком. Конструкция и размеры		178
ГОСТ 18782—73	Пальцы к толкателям. Конструкция и размеры	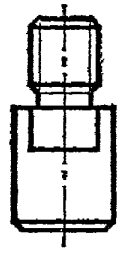	188
ГОСТ 18783—73	Втулки направляющие для толкателей. Конструкция и размеры	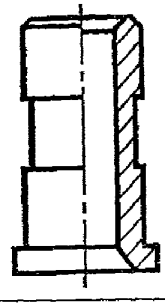	192
ГОСТ 18784—73	Толкатели грибковые. Конструкция и размеры		196

Номер стандарта	Наименование стандарта	Эскиз	Стр.
ГОСТ 18785—73	Толкатели грибковые составные. Конструкция и размеры	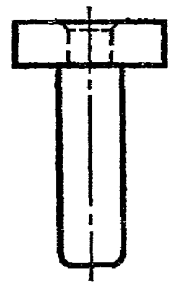	200

УДК 621.983.073-589.73(083.74)

Группа Г22
1050-0550

ГОСУДАРСТВЕННЫЙ СТАНДАРТ СОЮЗА ССР

ГОСТ 18743—73

УПОРЫ ГРИБКОВЫЕ
Конструкция и размеры
Mushroom-shaped stops. Design and dimensions

Взамен
МН 850—60

Постановлением Государственного комитета стандартов Совета Министров СССР от 22 мая 1973 г. № 1306 срок действия установлен

с 01.07. 74
до 01.07. 79

Несоблюдение стандарта преследуется по закону

1. Конструкция и размеры упоров должны соответствовать указанным на чертеже и в таблице.

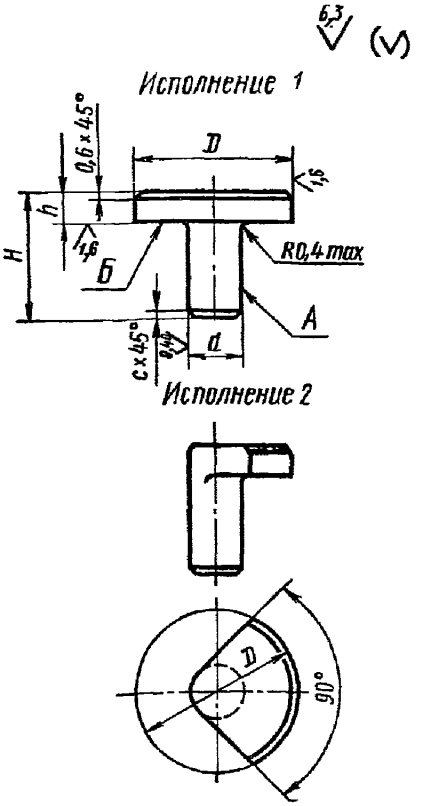

Издание официальное

Перепечатка воспрещена

Переиздание. Июнь 1977 г.

Размеры в мм

Обозначение упоров	Применяемость	Исполнение	D (прех. откл. по C_3)	d (прех. откл. по $Г$)	h	H	c	Масса 1000 шт., кг
1050-0551		1	3,2	2,0	2	8	0,6	0,25
1050-0552		2						0,20
1050-0553		1	4,0			10		0,40
1050-0554		2						0,30
1050-0555		1	6,3	3,2		14	1,0	1,07
1050-0556		2						0,87
1050-0557		1			3			1,31
1050-0558		2						0,96
1050-0559		1	8,0	4,0	2	12		1,79
1050-0561		2						1,39
1050-0562		1			3	14		2,28
1050-0563		2						1,68
1050-0564		1	10,0					3,08
1050-0565		2						2,08
1050-0566		1	12,0	6,3	4	16		6,70
1050-0567		2						4,70
1050-0568		1	16,0					8,70
1050-0569		2						5,70
1050-0571		1		8,0	6	22		15,30
1050-0572		2						10,80
1050-0573		1	20,0		4	20		16,30
1050-0574		2						11,30
1050-0575		1			6	22		21,30
1050-0576		2						13,80
1050-0577		1			8	25		26,70
1050-0578		2						16,70
1050-0579		1			10			30,60
1050-0581		2						18,20
1050-0582		1	25,0	10,0	6			34,70
1050-0583		2						23,20
1050-0584		1			8			41,50
1050-0585		2						26,00
1050-0586		1			10	28		49,60
1050-0587		2						30,30
1050-0588		1			12			56,10
1050-0589		2						33,00
1050-0591		1	32,0		6	25		49,70
1050-0592		2						30,70
1050-0593		1			8			61,50
1050-0594		2						36,00

Продолжение

Размеры в мм

Обозначение упоров	Применяемость	Исполнение	D (пред. откл. по C_4)	d (пред. откл. по $Г$)	h	H	c	Масса 1000 шт., кг
1050-0595		*1*	32,0	10,0	10	28	1,0	74,20
1050-0596		*2*						42,65
1050-0597		*1*			12			85,70
1050-0598		*2*						47,80
1050-0599		*1*	40,0	12,0	6	25		75,90
1050-0601		*2*						46,40
1050-0602		*1*			8	28		96,81
1050-0603		*2*						57,79
1050-0604		*1*			10	32		117,53
1050-0605		*2*						69,47
1050-0606		*1*			12			138,54
1050-0607		*2*						76,77
1050-0608		*1*		16,0	8	36		123,20
1050-0609		*2*						83,70
1050-0611		*1*			10			139,70
1050-0612		*2*						90,30
1050-0613		*1*			12	40		162,60
1050-0614		*2*						103,40
1050-0615		*1*			14			179,10
1050-0616		*2*						110,55

Пример условного обозначения упора размерами D=8 мм, h=3 мм, исполнения *1*:

Упор 1050-0562 ГОСТ 18743—73

2. Материал — сталь марки 45 по ГОСТ 1050—74.
3. Твердость — HRC 40 . . . 45.
4. Неперпендикулярность поверхности *Б* относительно поверхности *А* — не ниже VII степени точности по ГОСТ 10356—63.
5. Остальные технические требования — по ГОСТ 18824—73.
6. Маркировать: условное обозначение и товарный знак предприятия-изготовителя на бирке для партии.
7. Пример применения упоров дан в справочном приложении к ГОСТ 18740—73.

Замена

ГОСТ 1050—74 введен взамен ГОСТ 1050—60 в части углеродистых сталей группы 1 и сталей марок 60Г, 65Г и 70Г группы 2.

Редактор *Р. Г. Говердовская*
Технический редактор *Н. П. Замолодчикова*
Корректор *Е. И. Морозова*

Сдано в наб. 13.05.76 Подп. в печ. 20.09.77 26,0 п. л. 16,20 уч. изд. л. Тир. 10000 Цена 80 коп.

Ордена «Знак Почета» Издательство стандартов. Москва, Д-557, Новопресненский пер., 3
Тип. «Московский печатник». Москва, Лялин пер., 6. Зак. 1673

gost.e-ecolog.ru