ГОСУДАРСТВЕННЫЕ СТАНДАРТЫ
СОЮЗА ССР

ШТАМПЫ ЛИСТОВОЙ ШТАМПОВКИ

ДЕТАЛИ И СБОРОЧНЫЕ ЕДИНИЦЫ

Часть первая

ГОСТ 18732-73—ГОСТ 18785-73

Издание официальное

ГОСУДАРСТВЕННЫЙ КОМИТЕТ СТАНДАРТОВ
СОВЕТА МИНИСТРОВ СССР
Москва

gost.e-ecolog.ru

ГОСУДАРСТВЕННЫЕ СТАНДАРТЫ
СОЮЗА ССР

ШТАМПЫ ЛИСТОВОЙ ШТАМПОВКИ

ДЕТАЛИ И СБОРОЧНЫЕ ЕДИНИЦЫ

Часть первая

ГОСТ 18732-73—ГОСТ 18785-73

Издание официальное

МОСКВА—1977

СОДЕРЖАНИЕ

Номер стандарта	Наименование стандарта	Эскиз	Стр.
ГОСТ 18732—73	Заготовки секций матриц и пуансонов. Конструкция и размеры	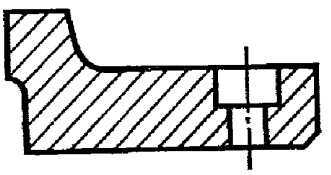	13
ГОСТ 18733—73	Шпонки упорные. Конструкция и размеры	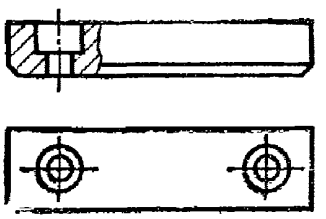	17
ГОСТ 18734—73	Ножи для резки отходов. Конструкция и размеры	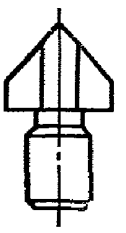	20
ГОСТ 18735—73	Ножи для резки отходов прямоугольные. Конструкция и размеры	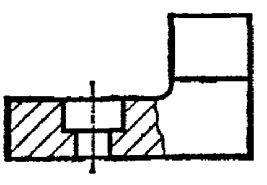	23
ГОСТ 18736—73	Ножи шаговые. Конструкция и размеры	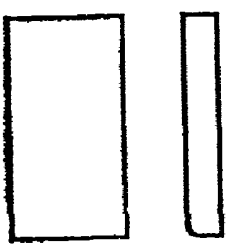	25

Номер стандарта	Наименование стандарта	Эскиз	Стр.
ГОСТ 18737—73	Ножи шаговые с направлением. Конструкция и размеры	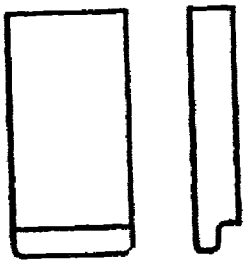	32
ГОСТ 18738—73	Упоры к шаговым ножам. Конструкция и размеры	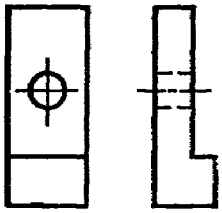	40
ГОСТ 18739—73	Упоры к шаговым ножам врезные. Конструкция и размеры	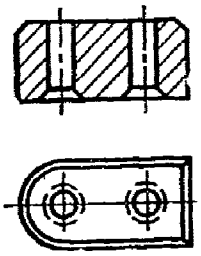	43
ГОСТ 18740—73	Упоры цилиндрические. Конструкция и размеры		46
ГОСТ 18741—73	Упоры разовые с гнездом под пружину. Конструкция и размеры		49
ГОСТ 18742—73	Упоры разовые. Конструкция и размеры	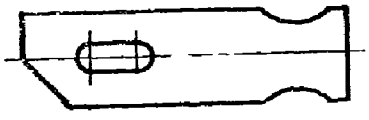	54

Номер стандарта	Наименование стандарта	Эскиз	Стр.
ГОСТ 18743—73	Упоры грибковые. Конструкция и размеры	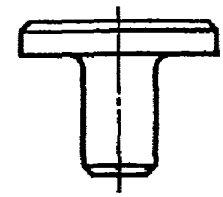	58
ГОСТ 18744—73	Упоры со скосом. Конструкция и размеры	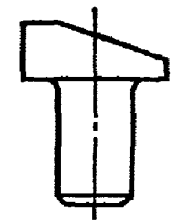	61
ГОСТ 18745—73	Упоры Г-образные. Конструкция и размеры	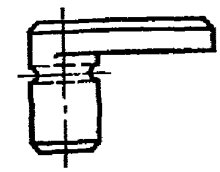	63
ГОСТ 18746—73	Шпильки упорные. Конструкция и размеры		66
ГОСТ 18747—73	Упоры ступенчатые. Конструкция и размеры		69
ГОСТ 18748—73	Упоры ступенчатые с пластиной. Конструкция и размеры	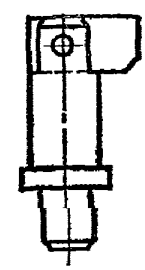	72

Номер стандарта	Наименование стандарта	Эскиз	Стр.
ГОСТ 18749—73	Упоры с фланцем. Конструкция и размеры		76
ГОСТ 18750—73	Упоры с отверстием под пружину кручения. Конструкция и размеры		79
ГОСТ 18751—73	Пружина кручения к упорам. Конструкция и размеры	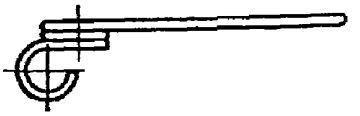	81
ГОСТ 18752—73	Упоры со скосом и пазом для пружины. Конструкция и размеры	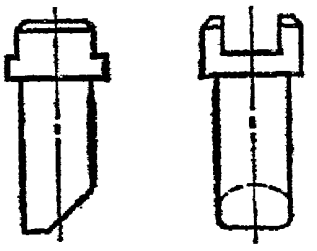	83
ГОСТ 18753—73	Пружины пластинчатые для упоров со скосом. Конструкция и размеры		86
ГОСТ 18754—73	Упоры со скосом и лыской. Конструкция и размеры		88
ГОСТ 18755—73	Упоры проволочные. Конструкция и размеры		91
ГОСТ 18756—73	Упоры для фиксации повернутой полосы. Конструкция и размеры	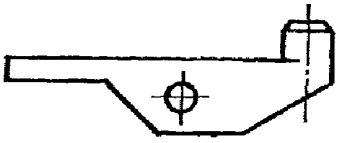	93

Номер стандарта	Наименование стандарта	Эскиз	Стр.
ГОСТ 18757—73	Упоры составные для фиксации повернутой полосы. Конструкция и размеры		95
ГОСТ 18758—73	Прижимы. Конструкция и размеры	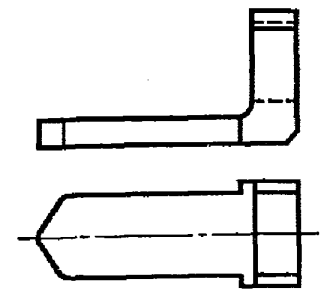	99
ГОСТ 18759—73	Пржимы роликовые. Конструкция и размеры	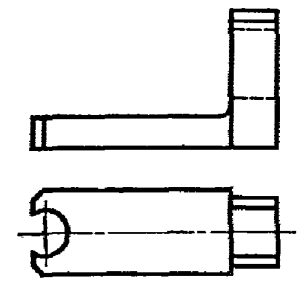	103
ГОСТ 18760—73	Ролики к прижимам. Конструкция и размеры	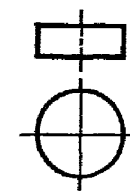	106
ГОСТ 18761—73	Прижимы цилиндрические. Конструкция и размеры		107
ГОСТ 18762—73	Ползушки к цилиндрическим прижимам. Конструкция и размеры	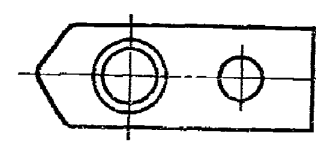	110

Номер стандарта	Наименование стандарта	Эскиз	Стр.
ГОСТ 18763—73	Прижимы колодочные. Конструкция и размеры	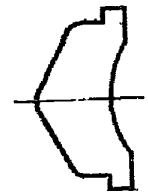	112
ГОСТ 18764—73	Пружины к колодочным прижимам. Конструкция и размеры	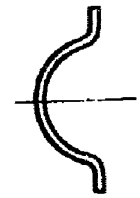	115
ГОСТ 18765—73	Прижимы пружинные. Конструкция и размеры	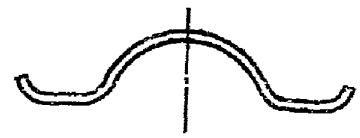	117
ГОСТ 18766—73	Прижимы-тормозы. Конструкция и размеры		119
ГОСТ 18767—73	Устройства прижимные. Конструкция и размеры	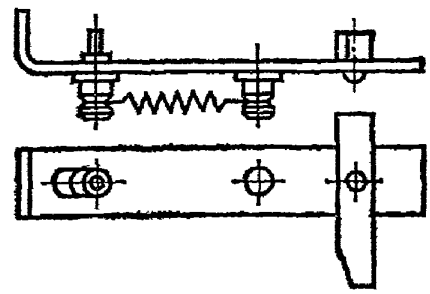	122

Номер стандарта	Наименование стандарта	Эскиз	Стр.
ГОСТ 18768—73	Планки поддерживающие. Конструкция и размеры	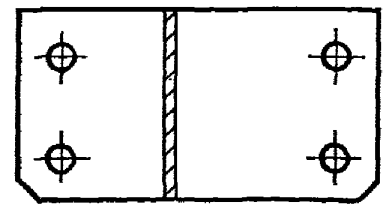	129
ГОСТ 18769—73	Фиксаторы стержневые. Конструкция и размеры		131
ГОСТ 18770—73	Фиксаторы с резьбовым отверстием. Конструкция и размеры	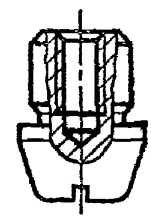	134
ГОСТ 18771—73	Фиксаторы со ступенчатым отверстием. Конструкция и размеры	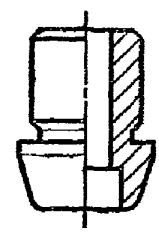	137
ГОСТ 18772—73	Фиксаторы с резьбовым хвостовиком. Конструкция и размеры	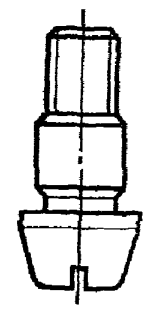	142

Номер стандарта	Наименование стандарта	Эскиз	Стр.
ГОСТ 18773—73	Фиксаторы стержневые под расклепку. Конструкция и размеры		146
ГОСТ 18774—73	Фиксаторы грибковые под расклепку. Конструкция и размеры		151
ГОСТ 18775—73	Фиксаторы усиленные. Конструкция и размеры		157
ГОСТ 18776—73	Фиксаторы грибковые. Конструкция и размеры	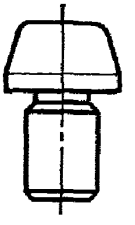	160
ГОСТ 18777—73	Траверсы круглые. Конструкция и размеры		165
ГОСТ 18778—73	Траверсы трехопорные. Конструкция и размеры	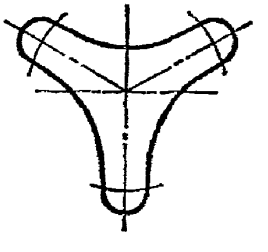	168

Номер стандарта	Наименование стандарта	Эскиз	Стр.
ГОСТ 18779—73	Траверсы четырехопорные. Конструкция и размеры	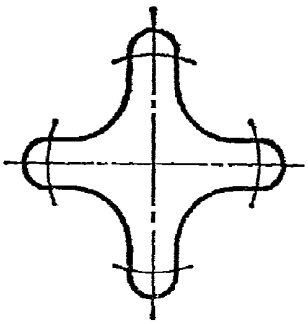	170
ГОСТ 18780—73	Толкатели. Конструкция и размеры		172
ГОСТ 18781—73	Толкатели с буртиком. Конструкция и размеры		178
ГОСТ 18782—73	Пальцы к толкателям. Конструкция и размеры	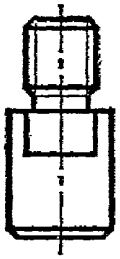	188
ГОСТ 18783—73	Втулки направляющие для толкателей. Конструкция и размеры	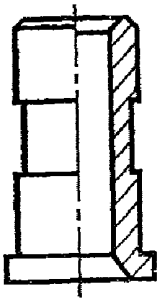	192
ГОСТ 18784—73	Толкатели грибковые. Конструкция и размеры		196

Номер стандарта	Наименование стандарта	Эскиз	Стр.
ГОСТ 18785—73	Толкатели грибковые составные. Конструкция и размеры	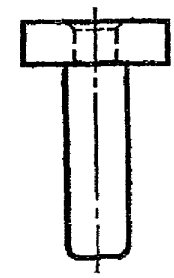	200

УДК 621.983.073-216.7[083.74]

Группа Г22
1041-0060

ГОСУДАРСТВЕННЫЙ СТАНДАРТ СОЮЗА ССР

ТРАВЕРСЫ ТРЕХОПОРНЫЕ
Конструкция и размеры

Three-support cross-bars. Design and dimensions

ГОСТ 18778—73

Постановлением Государственного комитета стандартов Совета Министров СССР от 22 мая 1973 г. № 1306 срок действия установлен

с 01.07. 74
до 01.07. 79

Несоблюдение стандарта преследуется по закону

1. Конструкция и размеры траверс должны соответствовать указанным на чертеже и в таблице.

63 (V)

Исполнение 1

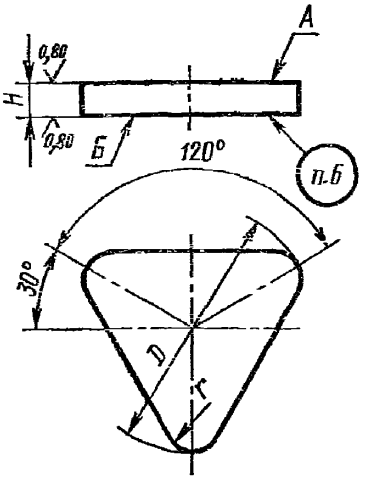

Исполнение 2

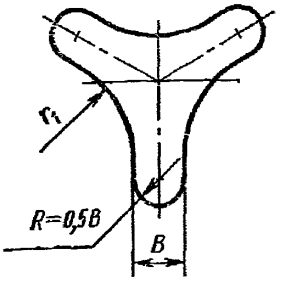

Издание официальное

Перепечатка воспрещена

Переиздание. Июнь 1977 г.

Размеры в мм

Траверсы исполнения 1		Траверсы исполнения 2		D	H	r	r_1	B	Масса, кг	
Обозначение	Применяемость	Обозначение	Применяемость						Исполнения 1	Исполнения 2
1041-0061		—		45	6,3	6	—	—	0,047	—
1041-0062		—			10,0				0,072	—
1041-0063		—		56	6,3				0,073	—
1041-0064		—			10,0				0,114	—
1041-0065		1041-0066		63	8,0	7	30	14	0,123	0,078
1041-0067		1041-0068			12,0				0,169	0,115
1041-0069		1041-0071		71	8,0		40		0,142	0,102
1041-0072		1041-0073			12,0				0,212	0,152
1041-0074		1041-0075		80	10,0		50		0,216	0,149
1041-0076		1041-0077			14,0				0,301	0,209
1041-0078		1041-0079		90	10,0	8		16	0,276	0,188
1041-0081		1041-0082			14,0				0,330	0,263
1041-0083		1041-0084		100	12,0		60		0,394	0,253
1041-0085		1041-0086			16,0				0,526	0,340
1041-0087		1041-0088		110	14,0				0,547	0,322
1041-0089		1041-0091			18,0				0,704	0,415
—		1041-0092		125	16,0	—	80	18	—	0,528
—		1041-0093			20,0				—	0,660
—		1041-0094		140	18,0		100		—	0,741
—		1041-0095			22,0				—	0,885
—		1041-0096		160	20,0		110		—	0,957
—		1041-0097			25,0				—	1,197

Пример условного обозначения траверсы размерами D=63 мм, H=8,0 мм, исполнения *1*:

Траверса 1041-0065 ГОСТ 18778—73

2. Материал — сталь марки 45 по ГОСТ 1050—74.
3. Твердость — HRC 40 . . . 45.
4. Непараллельность поверхностей *А* и *Б* — не ниже VI степени точности по ГОСТ 10356—63.
5. Остальные технические требования — по ГОСТ 18824—73.
6. Маркировать: условное обозначение и товарный знак предприятия-изготовителя.
7. Пример применения траверс дан в справочном приложении к ГОСТ 18777—73.

Замена

ГОСТ 1050—74 введен взамен ГОСТ 1050—60 в части углеродистых сталей группы 1 и сталей марок 60Г, 65Г и 70Г группы 2.

Редактор *Р. Г. Говердовская*
Технический редактор *Н. П. Замолодчикова*
Корректор *Е. И. Морозова*

Сдано в наб. 13.05.76 Подп. в печ. 20.09.77 26,0 п. л. 16,20 уч.-изд. л. Тир. 10000 Цена 80 коп.

Ордена «Знак Почета» Издательство стандартов. Москва, Д-557, Новопресненский пер., 3
Тип. «Московский печатник». Москва, Лялин пер., 6. Зак. 1673

gost.e-ecolog.ru