ГОСУДАРСТВЕННЫЕ СТАНДАРТЫ
СОЮЗА ССР

ШТАМПЫ ЛИСТОВОЙ ШТАМПОВКИ

ДЕТАЛИ И СБОРОЧНЫЕ ЕДИНИЦЫ

ЧАСТЬ ВТОРАЯ

ГОСТ 18786-73 — ГОСТ 18824-73

Издание официальное

ГОСУДАРСТВЕННЫЙ КОМИТЕТ СТАНДАРТОВ
СОВЕТА МИНИСТРОВ СССР
Москва

gost.e-ecolog.ru

ГОСУДАРСТВЕННЫЕ СТАНДАРТЫ
СОЮЗА ССР

ШТАМПЫ ЛИСТОВОЙ ШТАМПОВКИ

ДЕТАЛИ И СБОРОЧНЫЕ ЕДИНИЦЫ

ЧАСТЬ ВТОРАЯ

ГОСТ 18786-73 — ГОСТ 18824-73

Издание официальное

МОСКВА — 1977

СОДЕРЖАНИЕ

Номер стандарта	Наименование стандарта	Эскиз	Стр.
ГОСТ 18786—73	Винты ступенчатые с шестигранным углублением под ключ. Конструкция и размеры		11
ГОСТ 18787—73	Винты ступенчатые со шлицем для штампов листовой штамповки. Конструкция и размеры	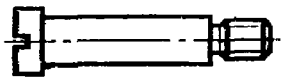	20
ГОСТ 18788—73	Удлинители к ступенчатым винтам. Конструкция и размеры	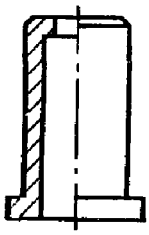	23
ГОСТ 18789—73	Втулки ограничительные. Конструкция и размеры	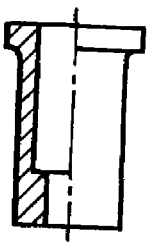	27
ГОСТ 18790—73	Скобы ограничительные. Конструкция и размеры	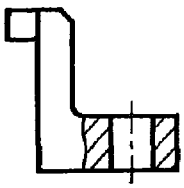	32
ГОСТ 18791—73	Ограничители хода выталкивателей. Конструкция и размеры	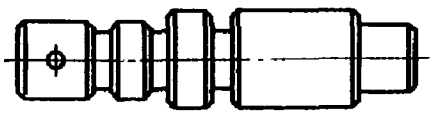	35

Номер Стандарта	Наименование стандарта	Эскиз	Стр
ГОСТ 18792—73	Шайбы запорные для ограничителей хода выталкивателей. Конструкция и размеры	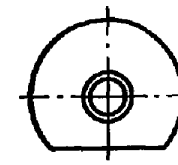	38
ГОСТ 18793—73	Пружины сжатия для штампов листовой штамповки. Конструкция и размеры		40
ГОСТ 18794—73	Пружины растяжения для штампов листовой штамповки. Конструкция и размеры	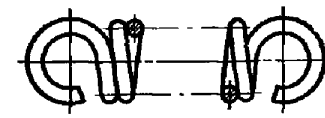	71
ГОСТ 18795—73	Втулки для пружинных пакетов. Конструкция и размеры	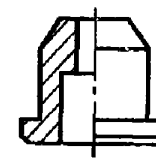	78
ГОСТ 18796—73	Гайки для пружинных пакетов. Конструкция и размеры	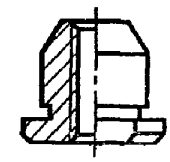	82
ГОСТ 18797—73	Гайки с направлением для пружинных пакетов. Конструкция и размеры	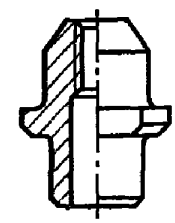	85
ГОСТ 18798—73	Штыри для пружин. Конструкция и размеры		88

Номер стандарта	Наименование стандарта	Эскиз	Стр.
ГОСТ 18799—73	Пакеты тарельчатых пружин. Конструкция и размеры	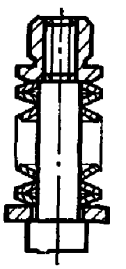	91
ГОСТ 18800—73	Стержни с резьбой для пакетов тарельчатых пружин. Конструкция и размеры	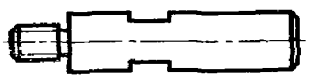	98
ГОСТ 18801—73	Гайки для пакетов тарельчатых пружин. Конструкция и размеры	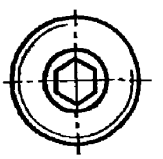	101
ГОСТ 18802—73	Ограничители с лыской. Конструкция и размеры	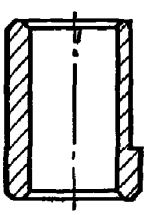	103
ГОСТ 18803—73	Ограничители цилиндрические. Конструкция и размеры	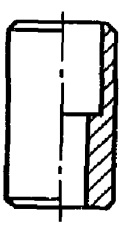	107

Номер стандарта	Наименование стандарта	Эскиз	Стр.
ГОСТ 18801-73	Подкладки для цилиндрических ограничителей. Конструкция и размеры	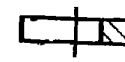	109
ГОСТ 18805—73	Ограничители прямоугольные. Конструкция и размеры	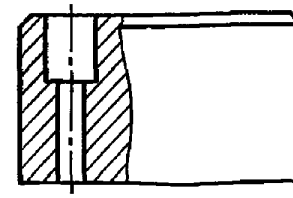	111
ГОСТ 18806—73	Подкладки для прямоугольных ограничителей. Конструкция и размеры		113
ГОСТ 18807—73	Ограничители ступенчатые. Конструкция и размеры	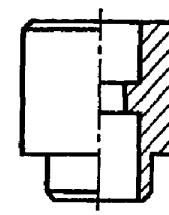	115
ГОСТ 18808—73	Планки направляющие. Конструкция и размеры	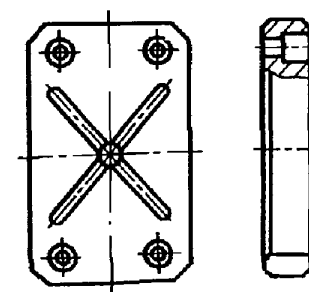	118

Номер стандарта	Наименование стандарта	Эскиз	Стр.
ГОСТ 18809–73	Планки направляющие с заходной фаской. Конструкция и размеры	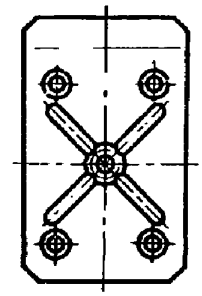	121
ГОСТ 18810–73	Планки направляющие с заходной фаской и резьбовыми отверстиями. Конструкция и размеры	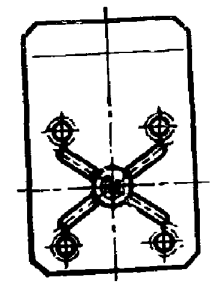	124
ГОСТ 18811–73	Призмы направляющие. Конструкция и размеры	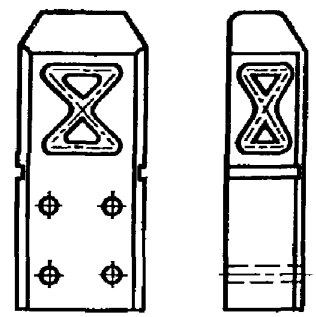	127
ГОСТ 18812–73	Заготовки муфт для направляющих колонок. Конструкция и размеры	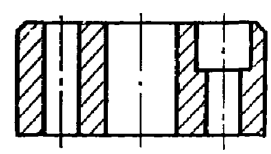	129

Номер стандарта	Наименование стандарта	Эскиз	Стр.
ГОСТ 18813—73	Крышки защитные. Конструкция и размеры	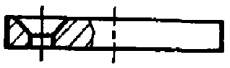	131
ГОСТ 18814—73	Втулки для пуансонов с гайкой. Конструкция и размеры	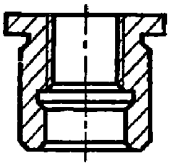	133
ГОСТ 18815—73	Держатели воздухопровода. Конструкция и размеры	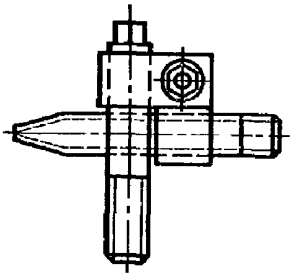	136
ГОСТ 18816—73	Штыри транспортные резьбовые. Конструкция и размеры	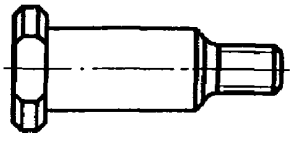	142
ГОСТ 18817—73	Штыри транспортные накладные. Конструкция и размеры	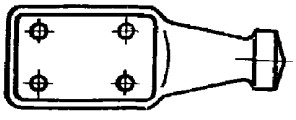	144

Номер стандарта	Наименование стандарта	Эскиз	Стр.
ГОСТ 18818—73	Брусья подкладные с одним окном. Конструкция и размеры	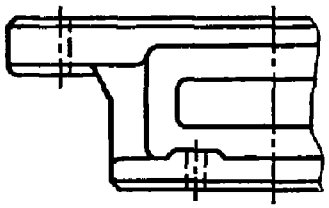	147
ГОСТ 18819—73	Брусья подкладные с двумя окнами. Конструкция и размеры	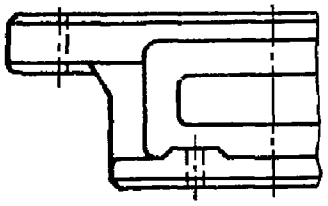	150
ГОСТ 18820—73	Брусья подкладные с тремя окнами. Конструкция и размеры	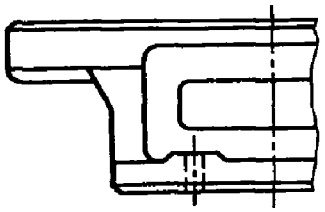	152
ГОСТ 18821—73	Брусья подкладные с четырьмя окнами. Конструкция и размеры	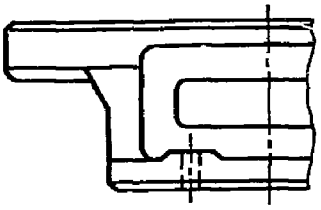	154

Номер стандарта	Наименование стандарта	Эскиз	Стр.
ГОСТ 18822—73	Брусья подкладные с пятью окнами. Конструкция и размеры	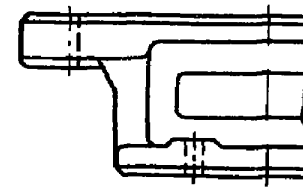	156
ГОСТ 18823-73	Брусья подкладные низкие. Конструкция и размеры	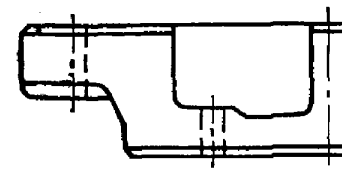	158
ГОСТ 18824—73	Детали и сборочные единицы штампов листовой штамповки. Технические требования		161

УДК 621.983.073-2(083.74)

Группа Г22
1039-0050

ГОСУДАРСТВЕННЫЙ СТАНДАРТ СОЮЗА ССР

БРУСЬЯ ПОДКЛАДНЫЕ С ЧЕТЫРЬМЯ ОКНАМИ

Конструкция и размеры

Bolsters with four apertures. Design and dimensions

ГОСТ 18821—73

Постановлением Государственного комитета стандартов Совета Министров СССР от 22 мая 1973 г. № 1306 срок действия установлен

с 01.07.74
до 01.07.79

Несоблюдение стандарта преследуется по закону

1. Конструкция и размеры брусьев должны соответствовать указанным на чертеже и в таблице

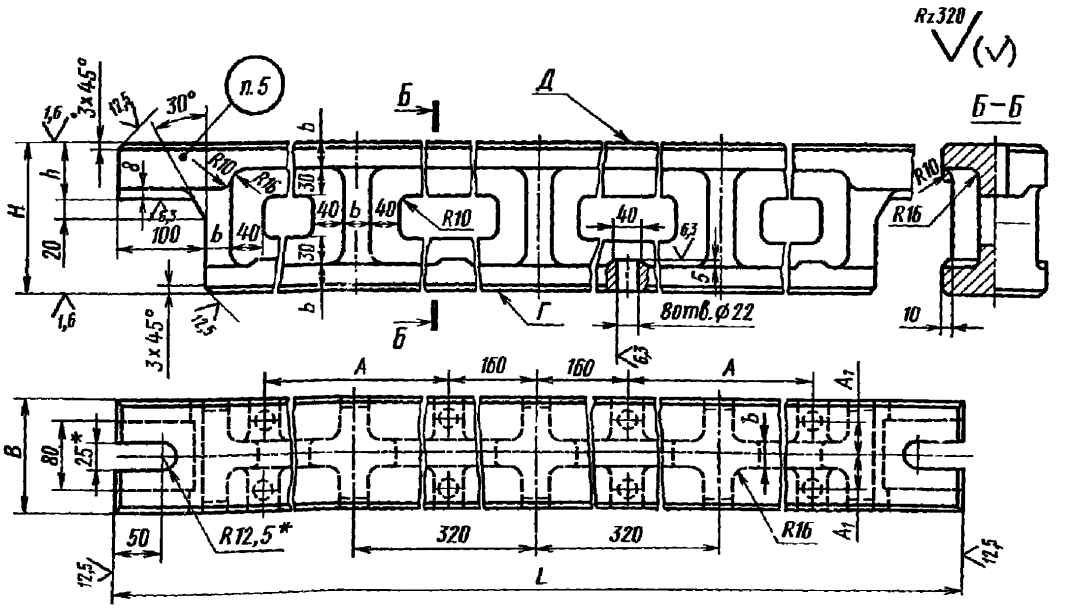

* Окончательный размер устанавливается по ширине паза ползуна пресса.

Издание официальное

Перепечатка воспрещена

Переиздание. Ноябрь 1976 г.

Размеры в мм

Обозначение брусьев	Применяемость	H	B	L	h	b	A	A_1	Масса, кг
1039-0051		160	125	1400	60	30	350	40	104,4
1039-0052				1600			450		118,2
1039-0053		200		1400			350		111,9
1039-0054				1600			450		125,6
1039-0055		250	140	1400	80	40	350	45	170,9
1039-0056				1600			450		191,0
1039-0057		320		1400			350		189,9
1039-0058				1600			450		210,1
1039-0059		360	160	1400			350	55	227,1
1039-0061				1600			450		249,5
1039-0062		400		1400			350		239,1
1039-0063				1600			450		261,6

Пример условного обозначения бруса размерами H=160 мм, L=1400 мм из чугуна:

Брус 1039-0051—1 ГОСТ 18821—73

То же, из стали:

Брус 1039-0051—2 ГОСТ 18821—73

2. Материал — чугун марки СЧ 21—40 по ГОСТ 1412—70 или сталь марки 30Л по ГОСТ 977—75.

3. Непараллельность поверхностей *Г* и *Д* —не более 0,16 мм.

4. Остальные технические требования — по ГОСТ 18824—73.

5. Маркировать: условное обозначение и товарный знак предприятия-изготовителя.

6. Пример применения подкладных брусьев дан в справочном приложении к ГОСТ 18818—73.

Замена

ГОСТ 977—75 введен взамен ГОСТ 977—65.

Редактор *С. Г. Вилькина*
Технический редактор *Л. Б. Семенова*
Корректор *Г. М. Фролова*

Сдано в набор 27.05. 76 Подп. в печ. 11.12.76 20,5 п. л. 12,69 уч.-изд. л. Тир. 10000 Цена 63 коп.

Ордена «Знак Почета» Издательство стандартов. Москва, Д-557, Новопресненский пер., 3
Калужская типография стандартов, ул. Московская, 256. Зак. 1495

gost.e-ecolog.ru