ГОСУДАРСТВЕННЫЕ СТАНДАРТЫ
СОЮЗА ССР

КЛЮЧИ ГАЕЧНЫЕ ТОРЦОВЫЕ НЕМЕХАНИЗИРОВАННЫЕ. ПРИВОДНЫЕ ЧАСТИ

ОСНОВНЫЕ РАЗМЕРЫ. ОБЩИЕ ТЕХНИЧЕСКИЕ УСЛОВИЯ

ГОСТ 25600-83—ГОСТ 25603-83 (СТ СЭВ 599—77), ГОСТ 25604—83 (СТ СЭВ 601—84), ГОСТ 25605—83 (СТ СЭВ 602—77), ГОСТ 22402—77 (СТ СЭВ 599—77)

Издание официальное

Е

gost.e-ecolog.ru

СКВА — 1986

© Издательство стандартов, 1986

УДК 621.883.16-772:006.354 Группа Г24

ГОСУДАРСТВЕННЫЙ СТАНДАРТ СОЮЗА ССР

ГОСТ 25600—83

(СТ СЭВ 599—77)

УДЛИНИТЕЛИ

Основные размеры

Extensions. Basic dimensions

ОКП 39 2659

Взамен ГОСТ 22403—77

Постановлением Государственного комитета СССР по стандартам от 21 января 1983 г. № 296 срок введения установлен

с 01.01.84

Несоблюдение стандарта преследуется по закону

1. Настоящий стандарт распространяется на удлинители к торцовым ключам с наружными и внутренними присоединительными квадратами по ГОСТ 24372—80 и внутренними шестигранниками по ГОСТ 2838—80, изготовляемые для нужд народного хозяйства и для экспорта.

Стандарт полностью соответствует СТ СЭВ 599—77.

2. Удлинители должны изготовляться типов:

А — с наружными и внутренними присоединительными элементами;

Б — с наружными присоединительными квадратами.

3. Основные размеры удлинителей типа А должны соответствовать указанным на черт. 1 и в табл. 1, типа Б — на черт. 2 и в табл. 2.

Издание официальное ★ Е

Перепечатка воспрещена

Переиздание. Июль 1986 г.

ТИП А

Исполнение 1

Удлинитель с наружными и внутренними присоединительными квадратами

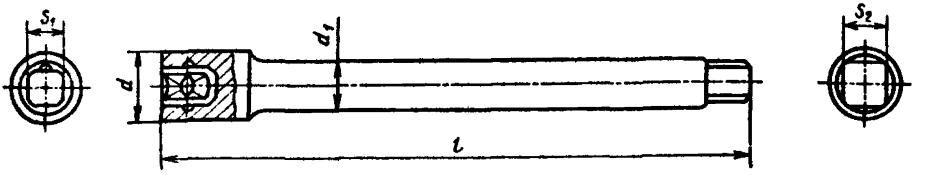

Исполнение 2

Удлинитель с наружным квадратом и внутренним шестигранником



Черт. 1

Таблица 1

Обозначение удлинителей	Применяемость	Исполнение	Размер стороны присоединительного квадрата, мм		Размер зева S, мм	l	d	d_1
			наружного S_1	внутреннего S_2		мм, не более		
6910-0221		1	6,3	6,3	—	100	12	10
6910-0222		2		—	7			
6910-0223		1		6,3	—	120		
6910-0224		2		—	7			
6910-0225		1	10	10,0	—	125	18	14
6910-0226		2		—	10			
6910-0227		1		10,0	—	250		
6910-0228		2		—	10			
6910-0229		1	12,5	12,5	—	125	25	18
6910-0231		2		—	12			
6910-0232		1		12,5	—	250		
6910-0233		2		—	12			
6910-0331		1	20	20	—	200	32	21
6910-0335		2				400		
6910-0336		1	25	25	—	200	45	32
6910-0337						400		

ТИП Б



Черт 2

Примечание. Черт. 1—2 не определяют конструкции удлинителей.

Таблица 2

Обозначение удлинителей	Применяемость	Размер стороны наружного присоединительного квадрата S_1, мм	l	d
			мм, не более	
6910-0338		6,3	100	10
6910-0339			120	
6910-0341		10,0	125	14
6910-0342			250	
6910-0313		12,5	125	18
6910-0314			250	
6910-0345		20,0	200	24
6910-0346			400	
6910-0317		25,0	200	32
6910-0318			400	

Пример условного обозначения удлинителя типа А исполнения 1 с размером наружного присоединительного квадрата S_1 = 12,5 мм, l = 125 мм, с шероховатостью поверхности исполнения 1, с покрытием Х9:

Удлинитель 6910-0229 1 Х9 ГОСТ 25600—83

4. Допускается изготовлять удлинители с разными сочетаниями присоединительных квадратов при условии обеспечения прочности по ГОСТ 25605—83.

5. По заказу потребителя допускается изготовлять удлинители со стержнем шестигранного и квадратного сечений.

6. Технические условия — по ГОСТ 25605—83.

gost.e-ecolog.ru