СК-2	СТРОИТЕЛЬНЫЙ КАТАЛОГ Часть 2 **ТИПОВЫЕ ПРОЕКТЫ ПРЕДПРИЯТИЙ, ЗДАНИЙ И СООРУЖЕНИЙ**	4I6-3-29с.9I
АПП ЦИТП	РАЙОННЫЙ ИНФОРМАЦИОННО-ВЫЧИСЛИТЕЛЬНЫЙ ЦЕНТР I ГРУППЫ В ЖЕЛЕЗОБЕТОННЫХ КОНСТРУКЦИЯХ ДЛЯ СЕЙСМИЧЕСКИХ РАЙОНОВ	
МАЙ **1992**	ТИПОВОЙ ПРОЕКТ	На 8 страницах Страница 1

ФАСАД I-7

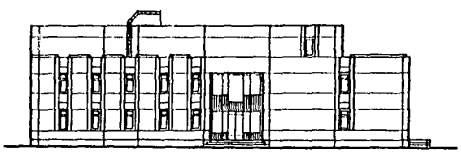

ПЛАН НА ОТМ. 0,000

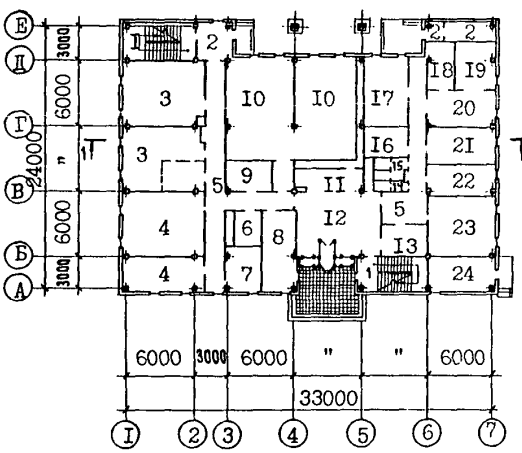

РАЗРЕЗ I-I

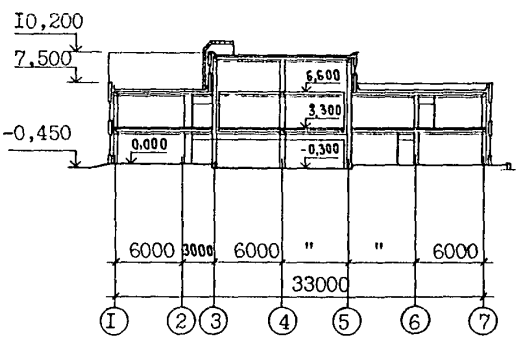

ПЛАН НА ОТМ. 3,300

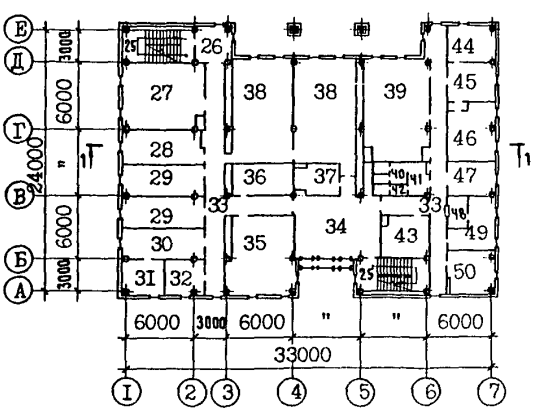

ПЛАН НА ОТМ. 6,600

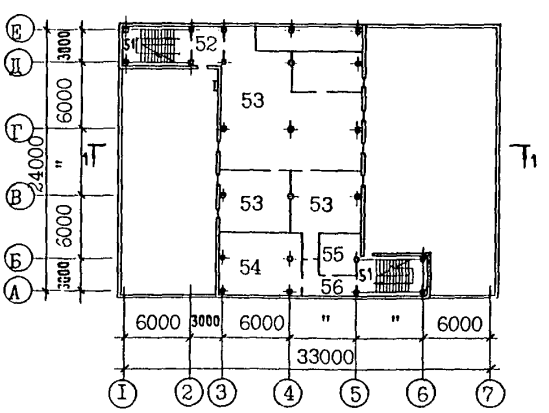

gost.e-ecolog.ru

РАЙОННЫЙ ИНФОРМАЦИОННО-ВЫЧИСЛИТЕЛЬНЫЙ ЦЕНТР I ГРУППЫ В ЖЕЛЕЗОБЕТОННЫХ КОНСТРУКЦИЯХ ДЛЯ СЕЙСМИЧЕСКИХ РАЙОНОВ

ТИПОВОЙ ПРОЕКТ 4I6-3-29с.9I

Страница 2

ЭКСПЛИКАЦИЯ ПОМЕЩЕНИЙ

Номер	Наименование	Площадь, м2
	ПЛАН НА ОТМ. 0,000	
I	Лестничная клетка	
2	Тамбур	I8,3
3	Помещение отдела технического обслуживания ЭВМ	82,9
4	Помещение отдела эксплуатации ЭВМ	63,8
5	Коридор	78,5
6	Картотека отдела эксплуатации	8,5
7	Кабинет заведующего отделом эксплуатации	I0,5
8	Отдел кадров	27,5
9	ЗИП	I2,6
I0	Зал ЭВМ СМ I700	I05,5
II	Гардероб	I2,3
I2	Вестибюль	4I,8
I3	Пультовая	I2,9
I4	Мужской санузел	3,0
I5	Женский санузел	5,5
I6	МОП	I0,8
I7	Тепловой пункт	24,8
I8	Мойка	8,I
I9	Подсобное помещение	I6,I
20	Буфет	20,7
2I	Электрощитовая	20,3
22	Бюро оперативной полиграфии	I7,4
23	Бюро подготовки и выпуска статистической отчетности и материалов	34,4
24	Станция газового пожаротушения	20,5
	ПЛАН НА ОТМ. 3,300	
25	Лестничная клетка	
26	Тамбур	I0,0
27	Помещение отдела проектирования, алгоритмизации программирования, информационного обеспечения и банков данных	4I,5
28	Помещение отдела проектирования	20,3
29	*Помещение отдела обслуживания* мирко-ЭВМ	44,9
30	Производственное бюро по статистической отчетности	I7,7
3I	Кабинет заведующего отделом статистической отчетности	II,0
32	Кабинет заведующего отделом обслуживания микро-ЭВМ	II,0
33	Коридор	92,9
34	Холл	42,0
35	Производственное бюро по статистике	4I,5
36	Библиотека хранения магнитных носителей	I6,I
37	Картотека	II,6
38	Зал мирко-ЭВМ	98,2
39	Комната совещаний и общественных организаций	5I,2
40	Женский санузел	5,5
4I	Комната для курения	4,7
42	Мужской санузел	3,0
43	Архив	I7,2
44	Кабинет заместителя начальника ВЦ	I4,I
45	Секретарь-машинистка	I5,I
46	Кабинет начальника ВЦ	24,0
47	Экономист по программированию	I2,9
48	Касса	5,6
49	Бухгалтерия	I7,5
50	Подразделение АХО	I5,6
	ПЛАН НА ОТМ. 6,600	
5I	Лестничная клетка	
52	Тамбур	I0,0
53	Венткамера	260,8
54	Склад несгораемых материалов	4I,6
55	Помещение монтажника сантехнических систем и электромонтера	II,4
56	Коридор	I0,3

РАЙОННЫЙ ИНФОРМАЦИОННО-ВЫЧИСЛИТЕЛЬНЫЙ ЦЕНТР I ГРУППЫ В ЖЕЛЕЗОБЕТОННЫХ КОНСТРУКЦИЯХ ДЛЯ СЕЙСМИЧЕСКИХ РАЙОНОВ	ТИПОВОЙ ПРОЕКТ 4I6-3-29с.9I	Страница 3

ПЛАНЫ РАЗМЕЩЕНИЯ ТЕХНОЛОГИЧЕСКОГО ОБОРУДОВАНИЯ

ФРАГМЕНТ ПЛАНА НА ОТМ. 0,000

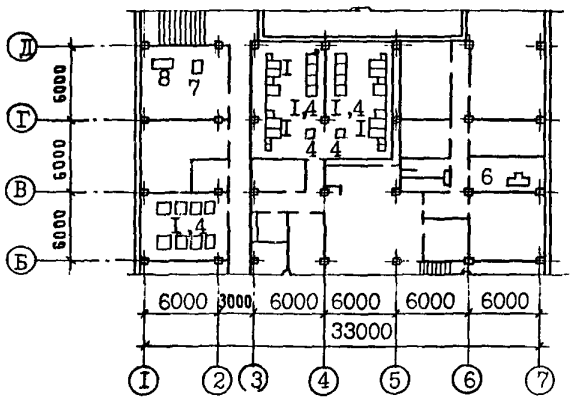

ФРАГМЕНТ ПЛАНА НА ОТМ. 3,300

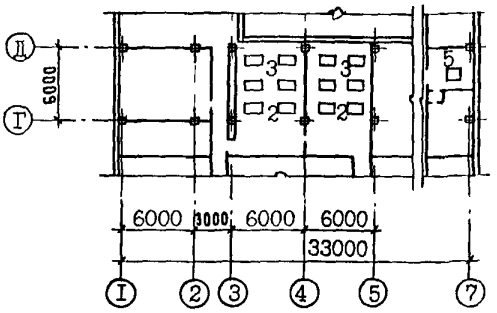

ЭКСПЛИКАЦИЯ ОБОРУДОВАНИЯ

Поз.	Наименование и марка	Кол.
I	Вычислительный комплекс СМ-I700	4
2	Электронная вычислительная машина "Искра I030"	4
3	Электронная вычислительная машина ЕС-I84I	8
4	Модем 2400 КН	2
5	Телеграфный аппарат Т-63	I
6	Машина ротационная электрографическая копировально-множительная ЭР-420К	I
7	Станок сверлильный настольный 2МII2	I
8	Станок токарный настольный I6Т02П	I
9	Видеотерминал СМ 7238.0I	I6

G3DT

ТЕХНОЛОГИЧЕСКИЙ ПРОЦЕСС

Технологическая обработка информации осуществляется на базе типовых документов путем их привязки к задачам конкретных абонентов, комплекса технических средств (КТС) и программного обеспечения.

Основой комплекса технических средств являются четыре вычислительных комплекса СМ I700 с объемом оперативной памяти 5 Мбайт и производительностью до I20 тыс.операций/с каждая и электронные машины типа ЕС-I84I (8 штук) и "Искра I030" (4 штуки).

Технологический процесс в общем виде включает в себя:

прием входных данных от заказчиков, их регистрацию и предварительный контроль;

формирование исходных данных для ввода в микроЭВМ;

ввод, контроль и обработку данных в соответствии с заданным алгоритмом решения задач;

вывод результатов, их контроль, регистрацию, размножение (при необходимости) и выдачу заказчикам.

Оперативная информация может поступать на РИВЦ и передаваться абоненту по телетайпу; для дистанционного приема-передачи информации по каналам связи предусмотрены телетайп и модемы.

РАЙОННЫЙ ИНФОРМАЦИОННО-ВЫЧИСЛИТЕЛЬНЫЙ ЦЕНТР I ГРУППЫ В ЖЕЛЕЗОБЕТОННЫХ КОНСТРУКЦИЯХ ДЛЯ СЕЙСМИЧЕСКИХ РАЙОНОВ	ТИПОВОЙ ПРОЕКТ 4I6-3-29с.9I	Страница 4

D2BA *СТРОИТЕЛЬНЫЕ КОНСТРУКЦИИ И ИЗДЕЛИЯ*

Фундаменты – монолитные железобетонные индивидуальные, типоразмеров – 5
Колонны – сборные железобетонные по серии I.020.I-2с/89, вып.2-I и 2-II, типоразмеров – I6
Ригели – сборные железобетонные по серии I.020.I-2с/89, вып.3-I, типоразмеров – 8
Плиты перекрытий и покрытий – сборные железобетонные по серии I.04I.I-3, вып.I,5 и 6, типоразмеров – 6
Стены – однослойные керамзитобетонные панели толщиной 300 мм по серии I.030.I-I, вып.I-I, типоразмеров – 35
Солнцезащитные элементы – сборные керамзитобетонные индивидуальные, типоразмеров – 2
Перегородки – кирпичные и сборные гипсобетонные по серии I.23I.9-7, вып.I и 2, типоразмеров – 34
Лестницы – сборные железобетонные по серии I.050.I-2, вып.I, типоразмеров-7
Перемычки – сборные железобетонные по ГОСТ 948-84, типоразмеров – 6
Кровля – малоуклонная рулонная из 4-х слоев рубероида на битумной мастике с защитным слоем из гравия. Утеплитель – плиты из ячеистого бетона γ=350 кг/м3
Полы – паркет, линолеум, керамическая плитка, мозаично-бетонные с латунными прожилками, шлифованный бетон
Окна – деревянные по ГОСТ II2I4-86, типоразмеров – 3
Двери – деревянные по ГОСТ 6629-88, типоразмеров – 7, по ГОСТ 24698-8I, типоразмеров – 2, по серии I.236-5, вып.I, типоразмеров – 2
Наибольшая масса монтажного элемента: панель стеновая – 4,83 т

H5UA ОТДЕЛКА

НАРУЖНАЯ

Облицовка в заводских условиях стеновых панелей плиткой керамической фасадной (ГОСТ I3996-84) серого цвета

ВНУТРЕННЯЯ

Окраска поверхностей эмалью ХВ-I24, водоэмульсионными красками Э-ВА-27, силикатными красками, облицовка керамической плиткой; пристенные шкафы из ДСП, облицованные шпоном

C3GA *ИНЖЕНЕРНОЕ ОБОРУДОВАНИЕ*

Водопровод – хозяйственно-питьевой и противопожарный, напор на вводе – 20 м
Горячее водоснабжение – централизованное, из наружных сетей, напор на вводе – 8 м
Канализация бытовая и производственная – самотечная, в городскую сеть
Канализация дождевая – самотечная с внутренним водостоком
Теплоснабжение – от наружных тепловых сетей, $T_{под}$=I50°С; $T_{об}$=70°С; напор на вводе – I5 м
Отопление – местными нагревательными приборами – конвекторами типа "Универсал"; потеря давления в системе – 2 м; температура теплоносителя I05-70°С; напор на вводе – 3,5 м
Вентиляция – приточно-вытяжная с искусственным побуждением; установка потолочных вентиляторов
Кондиционирование воздуха – автономными кондиционерами типа КТА-2-5-02
Электроснабжение – от городских сетей напряжением 380/220 В
Освещение – лампами накаливания и люминесцентное
Устройство связи – радиофикация, телефонизация
Противопожарные мероприятия – установка автоматического газового пожаротушения и пожарная сигнализация

J3OB	НОРМАТИВНОЕ ЗНАЧЕНИЕ ВЕТРОВОГО ДАВЛЕНИЯ	– 0,6 кПа / 60 кгс/м2
J3NB	НОРМАТИВНОЕ ЗНАЧЕНИЕ ВЕСА СНЕГОВОГО ПОКРОВА	– 0,7 кПа / 70 кгс/м2
NIBD	РАСЧЕТНАЯ ТЕМПЕРАТУРА НАРУЖНОГО ВОЗДУХА	– минус I5°С
G2BE	*ИНЖЕНЕРНО-ГЕОЛОГИЧЕСКИЕ* УСЛОВИЯ	– обычные
R2CO	СТЕПЕНЬ ОГНЕСТОЙКОСТИ	– вторая
G2DD	КЛИМАТИЧЕСКИЙ РАЙОН СССР	– IУ
G2MQ	СЕЙСМИЧНОСТЬ	– 8 баллов

РАЙОННЫЙ ИНФОРМАЦИОННО-ВЫЧИСЛИТЕЛЬНЫЙ ЦЕНТР I ГРУППЫ В ЖЕЛЕЗОБЕТОННЫХ КОНСТРУКЦИЯХ ДЛЯ СЕЙСМИЧЕСКИХ РАЙОНОВ	ТИПОВОЙ ПРОЕКТ 4I6-3-29с.9I	Страница 5

V1MA

ТЕХНИКО-ЭКОНОМИЧЕСКИЕ ДАННЫЕ И ПОКАЗАТЕЛИ

Наименование показателей	Код	Типовая проектная документация				Примечание
		Всего	Удельные показатели			
			на 1 м² общей площади / на 1 м³ строительного объема	на расчетную единицу	на 1 млн. руб. СМР	
Производственная программа. Мощность предприятия. Расчетные единицы. Единица мощности, тыс.операций/с	EA05	I,0				
G3DB — Производственная программа. Мощность предприятия. Расчетные единицы. Единица годового объема товарной продукции. в натуральном выражении	EA07					
Производственная программа. Мощность предприятия. Расчетные единицы. Единица годового объема товарной продукции. в оптовых ценах, млн.руб.	EA08	I,0				
Производственная программа. Мощность предприятия. Количество расчетных единиц. Мощность	ЕД06	500				
Производственная программа. Мощность предприятия. Количество расчетных единиц. Годовой объем товарной продукции. в натуральном выражении	ЕД09					
Производственная программа. Мощность предприятия. Количество расчетных единиц. Годовой объем товарной продукции. в оптовых ценах, млн.руб.	ЕД10	0,645				
Производственная программа. Затраты производства (себестоимость), тыс. руб.	СП02	44I,50		684,5		
Производственная программа. Прибыль (годовая), тыс. руб.	СП07	203,50		3I5,5		
Производственная программа. Уровень рентабельности (прибыль к производственным фондам), %	СП03	I2,95				
Производственная программа. Срок окупаемости капиталовложений (сметной стоимости), год	СП04	7,72				
Производственная программа. Приведенные затраты, тыс. руб. (удельные показатели, тыс. руб.)	СП06	677,I2		I049,8		
Производственная программа. Уровень механизации и автоматизации производственных процессов, %	ШТ11	98				
Производственная программа. Удельный вес рабочих, занятых ручным трудом, %	Ю0А62					
Производственная программа. Трудоемкость изготовления продукции (годовая), чел.-ч.	ТР07					
Производственная программа. Производительность труда. годовой выпуск продукции на одного работающего, тыс. руб.	ШТ06	5,7				
Производственная программа. Производительность труда. то же, в натуральном выражении	ШТ07					
G3DD — Режим работы и штаты. Численность работающих, чел. общая	ШТ02	II3				
Режим работы и штаты. Численность работающих, чел. в том числе. рабочих	ШТ03					
Режим работы и штаты. Численность работающих, чел. в том числе. в наиболее многочисленную смену	ШТ04	80				
Режим работы и штаты. количество рабочих дней в году	ШТ08	255				
Режим работы и штаты. количество смен в сутки	ШТ01	2				
Режим работы и штаты. продолжительность смены, ч.	ШТ09	8				
Режим работы и штаты. коэффициент сменности по рабочим	ШТ05	I,3				
Режим работы и штаты. коэффициент загрузки оборудования	ШТ10	I,0				
G3OC — Техническая характеристика. площадь, м². застройки	ХП01	842,0		I305,4		
G3OB — Техническая характеристика. площадь, м². общая	ХП02	I893,7		2936,0		
Техническая характеристика. площадь, м². в том числе. подземной части	ХП03					
Техническая характеристика. площадь, м². в том числе. встроенных (бытовых) помещений	ХП09					
G3NB — Техническая характеристика. объем строительный, м³. общий	ХБ01	6589,0		I02I5,5		
Техническая характеристика. объем строительный, м³. в том числе. подземной части	ХБ02					
Техническая характеристика. объем строительный, м³. в том числе. встроенных (бытовых) помещений	ХБ03					

РАЙОННЫЙ ИНФОРМАЦИОННО-ВЫЧИСЛИТЕЛЬНЫЙ ЦЕНТР I ГРУППЫ В ЖЕЛЕЗОБЕТОННЫХ КОНСТРУКЦИЯХ ДЛЯ СЕЙСМИЧЕСКИХ РАЙОНОВ

ТИПОВОЙ ПРОЕКТ 4I6-3-29с.9I

Страница 6

	Наименование показателей	Код	Типовая проектная документация				Примечание
			Всего	Удельные показатели			
				на 1 м² общей площади / на 1 м³ строительного объема	на расчетную единицу	на 1 млн. руб. СМР	
V1IA	Стоимость						
V1IB	Сметная стоимость, тыс. руб. (удельные показатели, руб.) — общая	CC01	I570,80		2435349		
V1IL	в том числе — строительно-монтажных работ	CC02	426,05	224,95 / 64,66	660542		
V1IO	в том числе — оборудования	CC03	II44,75				
	общая с учетом условной привязки	CC10	I656,0I		2567457		
	Трудоемкость — нормативная трудоемкость, чел.-ч	TP08	357I0	I8,85 / 5,42	55364	83826	
V1JF	трудозатраты построечные, чел.-ч	TP06	304I6	I6,06 / 4,62	47I56	7I399	
V1KB	Материалоемкость — Цемент, т (удельные показатели, кг) — всего	PЦ01	344,29	I8I,80 / 52,25	533782	808262	
	приведенный к М400	PЦ02	340,6I	I79,83 / 5I,69	528077	799554	
	в том числе на индустриальные изделия	PЦ03	I80,I4	95,I2 / 27,34	279287	4228I4	
	Сталь, т (удельные показатели, кг) — всего	PC01	I08,50	57,28 / I6,47	I682I7	254694	
	приведенная к классу А-I и Ст3	PC02	I34,I7	70,84 / 20,36	2080I5	3I9953	
	в том числе на индустриальные изделия	PC03	87,I8	46,03 / I3,23	I35I62	204648	
	Бетон и железобетон, м³ — всего	PБ01	I259,37	0,66 / 0,I9	I952	2956	
	в том числе — монолитный	PБ02	4I2,94	0,22 / 0,06	640	969	
	в том числе — сборный тяжелый	PБ04	453,77	0,24 / 0,07	672	I065	
	в том числе — сборный легкий	PБ05	392,66	0,20 / 0,06	608	922	
	Лесоматериалы, м³ — всего	PЛ01					
	приведенные к круглому лесу	PЛ02	82,I9	0,04 / 0,0I	I27	I92	
	Кирпич, тыс. шт.	PK01	30,57	0,02 / —	47	7I	
	Стекло строительное, м²	PД01	227,58	0,I2 / 0,03	353	536	
	Асбестоцемент, м²	PД02	I2,30		I9	28	
	Рулонные кровельные и гидроизоляционные материалы, м²	PГ03	5850,02	3,08 / 0,88	9069	I3730	
	Трубы пластмассовые — м	PД04					
	Трубы пластмассовые — т	PД05					
	Трубы стеклянные, м	PД06					
V1LH	Ресурсы на производственные и эксплуатационные нужды — Расход воды — холодной — расчетный, м³/сут	ЭВ13	3,32		5,I		
	расчетный, л/с	ЭВ11	0,69		I,I		
	годовой, м³	ЭВ14	846,0	0,44 / 0,I2	I3II,6		
	горячей — расчетный, м³/сут	ЭВ23	I,30		2,0		
	расчетный, л/с	ЭВ21	0,66		I,0		
	годовой м³	ЭВ24	33I,0	0,I7 / 0,05	5I3,2		

РАЙОННЫЙ ИНФОРМАЦИОННО-ВЫЧИСЛИТЕЛЬНЫЙ ЦЕНТР I ГРУППЫ В ЖЕЛЕЗОБЕТОННЫХ КОНСТРУКЦИЯХ ДЛЯ СЕЙСМИЧЕСКИХ РАЙОНОВ | ТИПОВОЙ ПРОЕКТ 4I6-3-29с.9I | Страница 7

	Наименование показателей			Код	Типовая проектная документация: Всего	Удельные показатели: на 1 м² общей площади / на 1 м³ строительного объема	Удельные показатели: на расчетную единицу	Удельные показатели: на 1 млн. руб. СМР	Примечание
V1LS	Ресурсы на производственные и эксплуатационные нужды. Расход пара: расчетный, кг/ч			ПС09					
	Расход пара: годовой, т			ПС07 с.					
V1LA	Расход сжатого воздуха: расчетный, м³/ч			ЭС02					
	Расход сжатого воздуха: годовой, м³			ЭС03					
	Расход тепла, всего: расчетный,		кВт	ЭТ01	350,5	0,I8 / 0,05	543		
			ккал/ч	ЭТ14	30I400	I59,I4 / 45,74	467287		
	Расход тепла, всего: годовой, (удельные показатели, ГДж)		ГДж	ЭТ21	I079,4	0,57 / 0,I6	I673		
			Гкал	ЭТ25	257,0				
	в том числе на отопление: расчетный,		кВт	ЭТ02	I25,4	0,07 / 0,02	I94		
			ккал/ч	ЭТ15	I07900	56,97 / I6,37	I67286		
	в том числе на отопление: годовой, (удельные показатели, ГДж)		ГДж	ЭТ22	709,8	0,37 / 0,II	II00		
V1LN			Гкал	ЭТ26	I69,0				
	в том числе на вентиляцию: расчетный,		кВт	ЭТ03	I59,I	0,08 / 0,02	246		
			ккал/ч	ЭТ16	I36800	68,95 / 20,76	2I2093		
	в том числе на вентиляцию: годовой, (удельные показатели, ГДж)		ГДж	ЭТ23	36I,2	0,I9 / 0,05	560		
			Гкал	ЭТ27	86,0				
	в том числе на горячее водоснабжение: расчетный,		кВт	ЭТ04	66,0	0,03 / 0,0I	I02		
			ккал/ч	ЭТ17	56700	I4,09 / 4,05	87907		
	в том числе на горячее водоснабжение: годовой, (удельные показатели, ГДж)		ГДж	ЭТ24	8,4		I3		
			Гкал	ЭТ28	2,0				
V1LJ	Канализационные стоки, расчетный, м³/сут.			ЭК01	2,8				
	Расход газа: расчетный, м³/ч			ЭГ01					
	Расход газа: годовой, м³			ЭГ02					
V1LL	Расход электроэнергии, годовой, МВт·ч			ПС08	350	0,I8 / 0,05	546		
V1LK	Потребная электрическая мощность, кВт			ЭМ01	II3		I75		
V1GB	Продолжительность строительства, мес			ПС01	II				

РАЙОННЫЙ ИНФОРМАЦИОННО-ВЫЧИСЛИТЕЛЬНЫЙ ЦЕНТР I ГРУППЫ В ЖЕЛЕЗОБЕТОННЫХ КОНСТРУКЦИЯХ ДЛЯ СЕЙСМИЧЕСКИХ РАЙОНОВ	ТИПОВОЙ ПРОЕКТ 4I6-3-29с.9I	Страница 8

ДОПОЛНИТЕЛЬНЫЕ ДАННЫЕ

Расчетная единица - I млн.руб. годового выпуска товарной продукции /стоимость услуг вычислительного центра/ всего - 0,645
Сметная документация составлена в нормах и ценах I984 г, с переводом в цены I99I г. по индексам. Показатели приведены в ценах I99I г.

СОСТАВ ПРОЕКТНОЙ ДОКУМЕНТАЦИИ

Альбом I	ПЗ	Пояснительная записка
	ТХI	Технологические решения
	ТХ2	Технологическая часть буфета на I2 мест
	АР	Архитектурные решения
	АИ	Интерьеры
	КЖ	Конструкции железобетонные
	КМ	Конструкции металлические
Альбом 2	ВК	Водопровод и канализация
	ОВ	Отопление, вентиляция и кондиционирование
	АОВ	Автоматизация санитарно-технических систем
Альбом 3	ЭМ	Силовое электрооборудование
	ЭО	Электроосвещение
	СС	Связь
Альбом 4	АПЖI	Автоматическая установка газового пожаротушения Технологическая часть
	АПЖ2	Автоматическая установка газового пожаротушения и пожарная сигнализация Электротехническая часть
	АУС	Охранная сигнализация
Альбом 5	КЖ.И	Строительные изделия
Альбом 6		Задания заводу-изготовителю
Альбом 7	СО	Спецификации оборудования
Альбом 8	ВМ	Ведомости потребности в материалах
Альбом 9	С	Сметы

ПРИМЕНЕННЫЕ ТИПОВЫЕ МАТЕРИАЛЫ

ТПР 904-02-I5.85. Автоматизация, управление и силовое электрооборудование приточных камер. Управление и силовое электрооборудование. Альбомы О и Ш (Распространяет Арендное производственно-проектное предприятие Укртиппроект, 252057, г.Киев, ул.Эжена Потье, I2)

ТПР 904-02-33.87. Автоматизация, управление и силовое электрооборудование приточных камер, оснащаемых насосами для циркуляции теплоносителя. Автоматизация. Альбом IУ часть I. (Распространяет Арендное производственно-проектное предприятие Укртиппроект, 252057, г.Киев, ул.Эжена Потье, I2)

Объем проектных материалов, приведенных к формату А4, - I363форматки

В7ВА АВТОР ПРОЕКТА ВНИИстатинформ Госкомстата СССР, I27486, Москва, ул.Дегунинская, д.I,к.3

В7НА УТВЕРЖДЕНИЕ Утвержден и введен в действие Госкомстатом СССР, Приказ от I6.I0.9I № I40
Срок действия - I996 г.

В7КА ПОСТАВЩИК Арендное производственное предприятие ЦИТП, I25878, ГСП, Москва, А-445, Смольная, 22

gost.e-ecolog.ru

Инв.№ 25075 Катал.л.№ 066790
Подписано в печать 26.03.92. Тираж 7040 экз. Заказ N 413. АПП ЦИТП