

ГОСУДАРСТВЕННЫЙ СТАНДАРТ
СОЮЗА ССР

ВЫВОДЫ-КОЛПАЧКИ ПРИБОРОВ ЭЛЕКТРОВАКУУМНЫХ

ТИПЫ И ПРИСОЕДИНИТЕЛЬНЫЕ РАЗМЕРЫ

ГОСТ 21057—75

Издание официальное

ГОСУДАРСТВЕННЫЙ КОМИТЕТ СССР ПО СТАНДАРТАМ
Москва

gost.e-ecolog.ru

УДК 621.385-2.001.24 Группа Э02

ГОСУДАРСТВЕННЫЙ СТАНДАРТ СОЮЗА ССР

ВЫВОДЫ-КОЛПАЧКИ ПРИБОРОВ ЭЛЕКТРОВАКУУМНЫХ

Типы и присоединительные размеры

Top-caps for electronic valves or tubes.
Types and connecting dimensions

ГОСТ 21057—75*

Постановлением Государственного комитета стандартов Совета Министров СССР от 11 августа 1975 г. № 2112 срок действия установлен

с 01.07.76

Проверен в 1980 г.

Несоблюдение стандарта преследуется по закону

1. Настоящий стандарт распространяется на электровакуумные приборы и устанавливает типы, основные присоединительные размеры и условные обозначения выводов-колпачков.

Стандарт не распространяется на цилиндрические выводы-колпачки с диаметром D более 20 мм.

Стандарт соответствует Публикации 67 МЭК.

2. Устанавливаются следующие типы выводов-колпачков: цилиндрический — ВКЦ, чашечный — ВКЧ.

3. Условное обозначение вывода-колпачка должно состоять из слов «Вывод-колпачок», обозначения типа (ВКЧ или ВКЦ), первой цифры, определяющей типоразмер, второй цифры, определяющей исполнение, и обозначения настоящего стандарта.

Пример условного обозначения вывода-колпачка:

Вывод-колпачок ВКЧ-2—1 ГОСТ 21057—75

4. Присоединительные размеры выводов-колпачков типа ВКЦ должны соответствовать указанным на черт. 1 и в табл. 1.

Издание официальное **Перепечатка воспрещена**

★

* *Переиздание (июль 1986 г.) с Изменением № 1, утвержденным в апреле 1986 г. (ИУС 7—86 г.).*

© Издательство стандартов, 1987

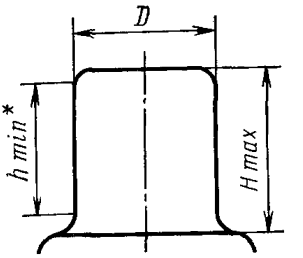

Черт. 1

* Размер для справок

Таблица 1

Обозначение типоразмера	D, мм	h_{min}, мм	H_{max}, мм
ВКЦ-1	$6{,}5_{-0{,}2}$	5	8.5
ВКЦ-2	$9_{-0{,}2}$	8	12
ВКЦ-3	$15_{-0{,}24}$	10	15
ВКЦ-4	$20_{-0{,}28}$	20	25

Примечание. Размер H_{max} указан с учетом наплыва припоя.

5. Присоединительные размеры выводов-колпачков типа ВКЧ должны соответствовать указанным на черт. 2 (исполнение *1*), черт. 3 (исполнение *2*) и табл. 2.

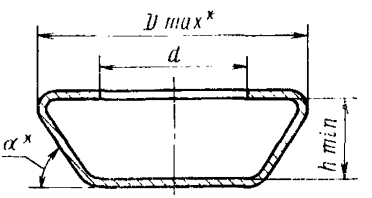

* Размеры для справок.

Черт. 2

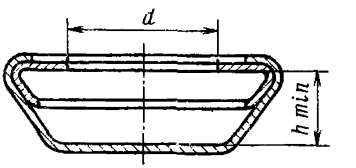

Черт. 3

Таблица 2

Обозначение типоразмера	D_{max}, мм	d, мм	h_{min}, мм	α
ВКЧ-1—1	15	$8^{+0{,}35}$	5,2	(70±1)°
ВКЧ-2—1 ВКЧ-2—2	15	$8^{+0{,}35}$	3,5	(55±1)°
ВКЧ-3—1 ВКЧ-3—2	10	$5^{+0{,}3}$	2,3	(55±1)°
ВКЧ-4—1	6	$3{,}6^{+0{,}3}$	1,6	(55±1)°

Примечания:
1. ВКЧ-1—1 — для кинескопов с диагональю экрана не менее 59 см.
2. ВКЧ-2—2 — в кинескопах не применять.

(Измененная редакция, Изм. № 1).

Редактор *В. Н. Шалаева*
Технический редактор *Э. В. Митяй*
Корректор *М. М. Герасименко*

Сдано в наб. 14.10.86 Подп. в печ. 24.02.87 0,25 усл. п. л. 0,25 усл. кр.-отт. 0,15 уч. изд. л.
Тираж 6000 Цена 3 коп.

gost.e-ecolog.ru

а «Знак Почета» Издательство стандартов, 123840. Москва, ГСП,
Новопресненский пер., д. 3.
Вильнюсская типография Издательства стандартов, ул. Миндауго, 12/14. Зак. 5134.