ГОСУДАРСТВЕННЫЙ СТАНДАРТ
СОЮЗА ССР

ФИГУРЫ ВОЕННОСЛУЖАЩИХ ТИПОВЫЕ

ШКАЛЫ РАЗМЕРОВ

ГОСТ 20881—91

Издание официальное

25 р. БЗ 7—91/865

КОМИТЕТ СТАНДАРТИЗАЦИИ И МЕТРОЛОГИИ СССР
Москва

gost.e-ecolog.ru

УДК 687.17:006.354 Группа М02

ГОСУДАРСТВЕННЫЙ СТАНДАРТ СОЮЗА ССР

ФИГУРЫ ВОЕННОСЛУЖАЩИХ ТИПОВЫЕ

Шкала размеров

ГОСТ 20881—91

Standard figures of servicemen. Scales of sizes

ОКП 85 0000

Дата введения 01.07.92

1. Настоящий стандарт устанавливает шкалы процентного распределения типовых фигур, обхватов головы, кисти и длины стопы военнослужащих Советской Армии и Военно-Морского флота по следующим категориям:

офицеры, прапорщики, мичманы;

курсанты военно-учебных заведений;

военнослужащие срочной службы;

военнослужащие срочной службы морской пехоты и воздушно-десантных войск;

военнослужащие-женщины.

Требования настоящего стандарта являются обязательными при разработке стандартов на форменную и специальную одежду, верхние рубашки, нательное белье, головные уборы, перчаточные и чулочно-носочные изделия.

2. Для одежды определяющими размерными признаками типовой фигуры военнослужащего являются: рост, обхват груди, обхват талии — у мужчин; рост, обхват груди, обхват бедер — у женщин.

Рост — расстояние по вертикали от пола до верхушечной точки головы без обуви и головного убора (черт. 1, измерение *1*).

Обхват груди — горизонтальный обхват туловища через сосковые точки (черт. 2, измерение *2*).

Издание официальное

★

© Издательство стандартов, 1991

Настоящий стандарт не может быть полностью или частично воспроизведен, тиражирован и распространен без разрешения Госстандарта СССР

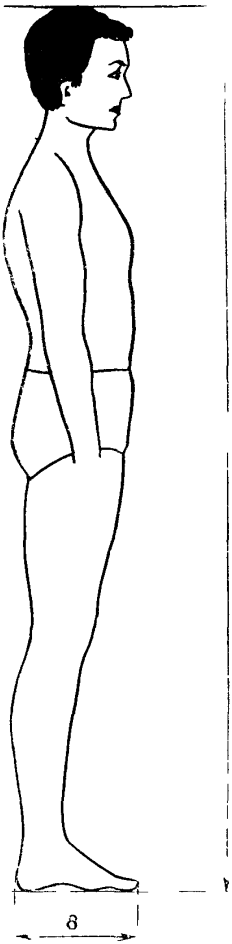

Черт 1

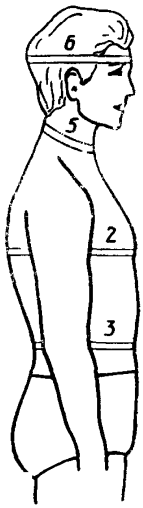

Черт. 2

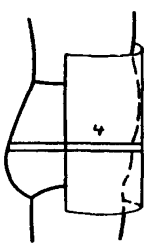

Черт 3

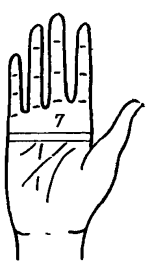

Черт. 4

Обхват талии — горизонтальный обхват туловища на уровне линии талии (черт. 2, измерение *3*).

Обхват бедер — горизонтальный обхват туловища через ягодичные точки с учетом выступа живота (черт. 3, измерение *4*).

3. Для верхних рубашек дополнительным определяющим размерным признаком является обхват шеи.

Обхват шеи — обхват основания шеи (черт. 2, измерение *5*).

4. Для головных уборов определяющим размерным признаком является обхват головы.

Обхват головы — обхват головы над бровями и на уровне наиболее выступающей точки затылочного бугра (черт. 2, измерение *6*).

5. Для перчаточных изделий определяющим размерным признаком является обхват кисти.

Обхват кисти — обхват ладони правой руки на уровне головок пястных костей второго и пятого пальцев (черт. 4, измерение *7*).

6. Для чулочно-носочных изделий определяющим размерным признаком является длина стопы.

Длина стопы — расстояние от пяточной точки до конечной точки стопы (черт. 1, измерение *8*).

7. Метод измерения роста, обхвата груди, обхвата талии, обхвата бедер, обхвата шеи, обхвата головы, обхвата кисти, длины стопы — по ГОСТ 23167.

8. Шкалы процентного распределения типовых фигур военнослужащих на военную одежду приведены в табл. 1—18.

9. Размеры предметов военной одежды и соответствующие им величины размерных признаков военнослужащих указаны в приложении.

Таблица 1

Шкала процентного распределения типовых фигур офицеров, прапорщиков и мичманов СА и ВМФ (четырехполнотные)

%

Полнотная группа	Рост, см	Обхват груди, см / Обхват талии, см										Итого
		88 / 64	92 / 68	96 / 72	100 / 76	104 / 80	108 / 84	112 / 88	116 / 92	120 / 96	124 / 100	
1	164	—	—	0,1	0,1	0,1	0,1	—	—	—	—	0,4
	170	—	—	0,1	0,4	0,5	0,3	0,2	0,1	—	—	1,6
	176	—	—	0,1	0,4	0,6	0,5	0,3	0,1	—	—	2,0
	182	—	—	—	0,1	0,3	0,2	0,2	0,1	—	—	0,9
	188	—	—	—	—	0,1	0,1	—	—	—	—	0,2
	194	—	—	—	—	×	—	—	—	—	—	—
Итого		—	—	0,3	1,0	1,6	1,2	0,7	0,3	—	-	5,1

Продолжение табл 1

%

Полнотная группа	Рост, см	Обхват груди, см / Обхват талии, см										Итого
		88 / 70	92 / 74	96 / 78	100 / 82	104 / 86	108 / 90	112 / 94	116 / 98	120 / 102	124 / 106	
2	158	—	0,1	0,1	0,1	0,1	—	—	—	—	—	0,4
	164	0,1	0,5	1,1	1,2	0,8	0,4	0,1	—	—	—	4,2
	170	0,2	1,1	2,8	3,9	3,1	1,6	0,6	0,2	—	—	13,5
	176	0,1	0,7	2,3	3,8	3,6	2,2	0,9	0,3	0,1	—	14,0
	182	—	0,2	0,7	1,4	1,5	1,1	0,5	0,2	0,1	—	5,7
	188	—	—	0,1	0,2	0,3	0,2	0,1	0,1	—	—	1,0
	194	—	—	—	×	×	×	×	—	—	—	—
Итого		0,4	2,6	7,1	10,6	9,4	5,5	2,2	0,8	0,2	—	38,8

Продолжение табл 1

%

Полнотная группа	Рост, см	Обхват груди, см / Обхват талии, см										Итого
		88 / 76	92 / 80	96 / 84	100 / 88	101 / 92	103 / 96	112 / 100	116 / 104	120 / 108	124 / 112	
3	158	0,1	0,1	0,2	0,1	0,1	—	—	—	—	—	0,6
	164	0,4	1,0	1,6	1,5	0,9	0,4	0,1	—	—	—	5,9
	170	0,7	2,1	4,0	4,4	3,2	1,6	0,6	0,2	×	×	16,8
	176	0,3	1,4	3,1	4,1	3,4	2,0	0,8	0,3	0,1	—	15,5
	182	0,1	0,3	0,9	1,4	1,4	0,9	0,5	0,2	0,1	—	5,8
	188	—	—	0,1	0,2	0,2	0,2	0,1	0,1	—	—	0,9
	194	—	—	×	×	×	—	—		—	—	—
Итого		1,6	4,9	9,9	11,7	9,2	5,1	2,1	0,8	0,2	—	45,5

Продолжение табл. 1

%

Полнотная группа	Рост, см	Обхват груди, см / Обхват талии, см									Итого
		88 / 82	92 / 86	96 / 90	100 / 94	104 / 98	108 / 102	112 / 106	116 / 110	120 / 114	
4	164	0,1	0,2	0,3	0,4	0,2	0,1	—	—	—	1,3
	170	0,1	0,4	0,8	1,0	0,9	0,5	0,2	0,1	—	4,0
	176	0,1	0,3	0,6	0,9	0,9	0,6	0,3	0,1	—	3,8
	182	—	0,1	0,2	0,3	0,3	0,2	0,1	0,1	—	1,3
	188	—	—	—	—	0,1	0,1	—	—	—	0,2
Итого		0,3	1,0	1,9	2,6	2,4	1,5	0,6	0,3	—	10,6
Всего		2,3	8,5	19,2	25,9	22,6	13,3	5,6	2,2	0,4	100,0

Таблица 2

Шкала процентного распределения типовых фигур офицеров, прапорщиков и мичманов СА и ВМФ (однополнотные)

%

Рост, см	Обхват груди, см / Обхват талии, см										Итого
	88 / 76	92 / 80	96 / 84	100 / 88	104 / 92	108 / 96	112 / 100	116 / 104	120 / 108	124 / 112	
158	0,1	0,2	0,3	0,2	0,2	—	—	—	—	—	1,0
164	0,6	1,7	3,1	3,2	2,0	1,0	0,2	—	—	—	11,8
170	1,0	3,6	7,7	9,7	7,7	4,0	1,6	0,6	×	×	35,9
176	0,5	2,4	6,1	9,2	8,5	5,3	2,3	0,8	0,2	×	35,3
182	0,1	0,6	1,8	3,2	3,5	2,4	1,3	0,6	0,2	×	13,7
188	—	—	0,2	0,4	0,7	0,6	0,2	0,2	—	—	2,3
Итого	2,3	8,5	19,2	25,9	22,6	13,3	5,6	2,2	0,4	—	100,0

Таблица 3

Шкала процентного распределения типовых фигур курсантов военно-учебных заведений I—II курсов СА и ВМФ (трехполнотные)

%

Полнотная группа	Рост, см	Обхват груди, см / Обхват талии, см									Итого
		84	88	92	96	100	104	108	112	116	
		63	66	69	72	75	78	81	84	87	
1	164	—	0,1	0,4	0,5	0,3	0,2	—	—	—	1,5
	170	—	0,1	0,3	1,5	1,4	0,7	0,1	—	—	4,1
	176	—	—	0,7	1,4	1,0	1,1	0,3	0,1	—	4,6
	182	—	—	0,3	0,4	1,0	1,1	0,2	0,1	—	3,1
	188	—	—	0,1	0,1	0,4	0,2	0,1	0,1	—	1,0
	194	—	—	—	—	0,1	0,1	0,1	—	—	0,3
Итого		—	0,2	1,8	3,9	4,2	3,4	0,8	0,3	—	14,6

Продолжение табл. 3

%

Полнотная группа	Рост, см	Обхват груди, см / Обхват талии, см										Итого
		84	88	92	96	100	104	108	112	116	120	
		69	72	75	78	81	84	87	90	93	96	
2	158	0,1	0,1	0,2	—	—	—	—	—	—	—	0,4
	164	0,7	2,2	2,2	1,8	0,5	0,1	—	—	—	—	7,5
	170	0,3	3,6	6,7	7,2	2,1	0,5	0,1	—	—	—	20,5
	176	0,3	2,3	5,4	6,6	4,3	1,4	0,2	0,1	×	0,1	20,7
	182	0,1	0,7	2,8	3,9	3,3	1,1	0,3	×	0,1	—	12,3
	188	—	—	0,6	0,5	0,4	0,3	0,3	×	0,1	—	2,2
	194	—	—	0,1	0,1	0,1	—	—	0,1	—	—	0,4
Итого		1,5	8,9	18,0	20,1	10,7	3,4	0,9	0,2	0,2	0,1	64,0

Продолжение табл. 3

%

Полнотная группа	Рост, см	Обхват груди, см / Обхват талии, см										Итого
		84 / 75	88 / 78	92 / 81	96 / 84	100 / 87	104 / 90	108 / 93	112 / 96	116 / 99	120 / 102	
3	158	0,2	0,2	—	—	—	—	—	—	—	—	0,4
	164	0,6	0,8	0,5	0,1	—	—	—	—	—	—	2,0
	170	0,8	2,2	2,8	1,1	0,4	0,1	0,1	—	—	—	7,5
	176	0,6	1,7	2,3	1,4	0,6	×	—	—	—	—	6,6
	182	0,2	0,6	1,5	1,2	0,7	0,1	—	—	—	—	4,3
	188	—	0,1	0,1	0,1	0,1	×	—	—	—	—	0,4
	194	—	—	—	0,1	×	0,1	—	—	—	—	0,2
Итого		2,4	5,6	7,2	4,0	1,8	0,3	0,1	—	—	—	21,4
Всего		3,9	14,7	27,0	28,0	16,7	7,1	1,8	0,5	0,2	0,1	100,0

Таблица 4

Шкала процентного распределения типовых фигур курсантов военно-учебных заведений III—V курсов СА и ВМФ (трехполнотные)

%

Полнотная группа	Рост, см	Обхват груди, см / Обхват талии, см										Итого
		84 / 63	88 / 66	92 / 69	96 / 72	100 / 75	104 / 78	108 / 81	112 / 84	116 / 87	120 / 90	
1	158	—	—	0,1	—	—	—	—	—	—	—	0,1
	164	—	—	0,2	0,8	0,2	0,2	—	—	—	—	1,4
	170	—	—	0,8	1,6	2,4	1,6	0,5	0,1	—	—	7,0
	176	—	0,1	0,4	1,2	3,5	1,6	0,6	0,2	—	—	7,6
	182	—	—	0,3	0,8	1,8	1,2	1,0	0,3	0,2	0,1	5,7
	188	—	—	—	0,2	0,7	0,5	0,2	0,1	—	—	1,7
	194	—	—	—	—	—	0,1	×	0,1	—	—	0,2
Итого		—	0,1	1,8	4,6	8,6	5,2	2,3	0,8	0,2	0,1	23,7

Продолжение табл 4

%

Полнотная группа	Рост, см	Обхват груди, см / Обхват талии, см										Итого
		84 / 69	88 / 72	92 / 75	96 / 78	100 / 81	104 / 84	108 / 87	112 / 90	116 / 93	120 / 96	
2	158	0,2	0,2	0,3	0,1	0,1	—	—	—	—	—	0,9
	164	0,1	1,3	2,4	2,1	1,1	0,1	0,1	—	—	—	7,2
	170	0,1	1,5	5,6	7,5	4,4	1,4	0,1	0,1	—	—	20,7
	176	—	0,9	4,7	7,4	6,8	3,3	0,6	0,1	—	—	23,8
	182	0,1	0,2	1,4	3,4	4,1	1,9	0,3	0,1	×	0,1	11,6
	188	—	—	—	0,5	0,6	0,5	0,2	0,2	—	—	2,0
	194	—	—	—	0,1	0,1	0,1	0,1	—	—	—	0,4
		0,5	4,1	14,4	21,1	17,2	7,3	1,4	0,5	—	0,1	66,6

Продолжение табл 4

%

Полнотная группа	Рост, см	Обхват груди, см / Обхват талии, см										Итого
		84 / 75	88 / 78	92 / 81	9 / 84	100 / 87	104 / 90	108 / 93	112 / 96	116 / 99	120 / 102	
3	158	0,1	0,2	0,1	—	—	—	—	—	—	—	0,4
	164	0,1	0,3	0,3	0,1	0,1	—	—		—	—	0,9
	170	0,1	0,4	0,7	0,4	0,2	0,1	0,1	—	—	—	2,0
	176	—	0,5	1,1	1,4	0,4	0,3	—	—	—	—	3,7
	182	—	0,1	0,7	0,7	0,4	0,4	—	—	—	—	2,3
	188	—	—	0,1	0,1	0,2	—	—	—	—	—	0,4
	194	—	—	—	—	—	—	—	—	—	—	—
Итого		0,3	1,5	3,0	2,7	1,3	0,8	0,1	—	—	—	9,7
Всего		0,8	5,7	19,2	28,4	27,1	13,3	3,8	1,3	0,2	0,2	100,0

Таблица 5

Шкала процентного распределения типовых фигур курсантов военно-учебных заведений СА и ВМФ (однополнотная)

%

Категория курсантов	Рост, см	Обхват груди, см / Обхват талии, см										Итого
		84 / 69	88 / 72	92 / 75	96 / 78	100 / 81	104 / 84	108 / 87	112 / 90	116 / 93	120 / 96	
Курсанты I—V курсов	158	0,3	0,4	0,3	0,3	0,2	—	—	—	—	—	1,5
	164	0,8	2,2	3,2	2,9	1,4	0,3	0,1	—	—	—	10,9
	170	1,0	3,7	7,5	8,8	5,4	2,0	0,3	0,1	—	—	28,8
	176	0,4	2,7	7,7	10,6	8,2	4,4	1,2	0,2	—	—	35,4
	182	—	0,8	2,9	5,2	5,1	3,0	1,1	0,3	—	—	18,4
	188	—	—	0,6	1,2	1,4	1,1	0,5	0,2	—	—	5,0
Итого		2,5	9,8	22,2	29,0	21,7	10,8	3,2	0,8	—	—	100,0

Продолжение табл. 5

%

Категория курсантов	Рост, см	Обхват груди, см / Обхват талии, см										Итого
		84 / 69	88 / 72	92 / 75	96 / 78	100 / 81	104 / 84	108 / 87	112 / 90	116 / 93	120 / 96	
Курсанты I—II курсов	158	0,3	0,3	0,2	—	—	—	—	—	—	—	0,8
	164	1,3	3,1	3,1	2,4	0,8	0,3	—	—	—	—	11,0
	170	1,1	5,9	9,8	9,8	3,9	1,3	0,3	—	—	—	32,1
	176	0,9	4,0	8,4	9,4	5,9	2,5	0,5	0,2	—	0,1	31,9
	182	0,3	1,3	4,6	5,5	5,0	2,3	0,5	0,1	0,1	—	19,7
	188	—	0,1	0,8	0,7	0,9	0,5	0,4	0,1	0,1	—	3,6
	194	—	—	0,1	0,2	0,2	0,2	0,1	0,1	—	—	0,9
Итого		3,9	14,7	27,0	28,0	16,7	7,1	1,8	0,5	0,2	0,1	100,0

Продолжение табл. 5

%

Категория курсантов	Рост см	Обхват груди, см / Обхват талии, см										Итого
		84 / 69	88 / 72	92 / 75	96 / 78	100 / 81	104 / 84	108 / 87	112 / 90	116 / 93	120 / 96	
Курсанты III—V курсов	158	0,3	0,4	0,5	0,1	0,1	—	—	—	—	—	1,4
	164	0,2	1,6	2,9	3,0	1,4	0,3	0,1	—	—	—	9,5
	170	0,2	1,9	7,1	9,5	7,0	3,1	0,7	0,2	—	—	29,7
	176	—	1,5	6,2	10,0	10,7	5,2	1,2	0,3	—	—	35,1
	182	0,1	0,3	2,4	4,9	6,3	3,5	1,3	0,4	0,2	0,2	19,6
	188	—	—	0,1	0,8	1,5	1,0	0,4	0,3	—	—	4,1
	194	—	—	—	0,1	0,1	0,2	0,1	0,1	—	—	0,6
Итого		0,8	5,7	19,2	28,4	27,1	13,3	3,8	1,3	0,2	0,2	100,0

Таблица 6

Шкала процентного распределения типовых фигур военнослужащих срочной службы СА и ВМФ (трехполнотная)

%

Полнотная группа	Рост, см	Обхват груди, см / Обхват талии, см								Итого
		84 / 63	88 / 66	92 / 69	96 / 72	100 / 75	104 / 78	108 / 81	112 / 84	
1	158	—	0,1	0,1	0,1	—	—	—	—	0,3
	164	—	0,2	0,4	0,4	0,2	0,1	—	—	1,3
	170	—	0,2	0,7	1,0	0,7	0,3	0,1	—	3,0
	176	—	0,1	0,5	1,0	0,9	0,5	0,2	—	3,2
	182	—	—	0,1	0,4	0,4	0,3	0,2	0,1	1,5
	188	—	—	—	0,1	0,1	0,1	0,1	—	0,4
	194	—	—	—	—	—	×	—	—	—
Итого		—	0,6	1,8	3,0	2,3	1,3	0,6	0,1	9,7

Продолжение табл. 6

%

Полнотная группа	Рост, см	Обхват груди, см / Обхват талии, см								Итого
		84 / 69	88 / 72	92 / 75	96 / 78	100 / 81	104 / 84	108 / 87	112 / 90	
2	158	0,6	0,6	0,5	0,2	0,1	—	—	—	2,0
	164	1,7	3,0	3,1	1,7	0,5	0,1	—	—	10,1
	170	2,0	5,1	6,9	5,0	2,1	0,6	0,1	—	21,8
	176	0,9	3,2	5,9	5,7	3,1	1,1	0,3	0,1	20,3
	182	0,2	0,8	2,0	2,5	1,8	0,8	0,3	0,1	8,5
	188	—	0,1	0,2	0,4	0,4	0,2	0,1	—	1,4
	194	—	—	×	×	×	×	×	—	—
Итого		5,4	12,8	18,6	15,5	8,0	2,8	0,8	0,2	64,1

Продолжение табл. 6

%

Полнотная группа	Рост, см	Обхват груди, см / Обхват талии, см								Итого
		84 / 75	88 / 78	92 / 81	96 / 84	100 / 87	104 / 90	108 / 93	112 / 96	
3	158	0,3	0,2	0,1	0,1	—	—	—	—	0,7
	164	1,2	1,1	1,0	0,4	0,1	—	—	—	3,8
	170	1,6	2,6	2,6	1,4	0,5	0,1	—	—	8,8
	176	0,8	2,1	2,7	1,9	0,8	0,2	0,1	—	8,6
	182	0,2	0,6	1,0	1,0	0,6	0,2	0,1	—	3,7
	188	—	0,1	0,1	0,2	0,1	0,1	—	—	0,6
	194	—	—	—	—	—	×	—	—	—
Итого		4,1	6,7	7,5	5,0	2,1	0,6	0,2	—	26,2
Всего		9,5	20,1	27,9	23,5	12,4	4,7	1,6	0,3	100,0

Таблица 7

Шкала процентного распределения типовых фигур военнослужащих срочной службы СА и ВМФ (однополнотная)

%

Рост, см	Обхват груди, см								Итого
	84	88	92	96	100	104	108	112	
	Обхват талии, см								
	69	72	75	78	81	84	87	90	
158	0,8	0,8	0,6	0,2	—	—	—	—	2,4
164	2,9	4,1	4,5	2,5	0,8	0,2	—	—	15,0
170	3,6	7,7	10,2	7,4	3,3	1,0	0,2	—	33,4
176	1,7	5,3	9,1	9,6	4,9	1,8	0,5	0,1	33,0
182	0,4	1,4	3,1	3,9	2,9	1,3	0,6	0,2	13,8
188	—	0,2	0,3	0,7	0,6	0,4	0,2	—	2,4
Итого	9,4	19,5	27,8	24,3	12,5	4,7	1,5	0,3	100,0

Таблица 8

Шкала процентного распределения типовых фигур военнослужащих *срочной службы морской пехоты и воздушно-десантных войск* (трехполнотная)

%

Полнотная группа	Рост, см	Обхват груди, см							Итого
		88	92	96	100	104	108	112	
		Обхват талии, см							
		66	69	72	75	78	81	84	
1	164	—	0,1	0,1	0,1	—	—	—	0,3
	170	—	0,3	0,7	0,7	0,3	0,1	—	2,1
	176	—	0,3	1,0	1,3	0,7	0,2	×	3,5
	182	—	0,1	0,5	0,7	0,5	0,2	×	2,0
	188	—	—	0,1	0,1	0,1	0,1	—	0,4
Итого		—	0,8	2,4	2,9	1,6	0,6	—	8,3

Продолжение табл. 8

%

Полнотная группа	Рост, см	Обхват груди, см / Обхват талии, см							Итого
		88 / 72	92 / 75	96 / 78	100 / 81	104 / 84	108 / 87	112 / 90	
2	164	0,4	0,6	0,5	0,2	—	—	—	1,7
	170	2,4	5,1	4,8	2,0	0,4	0,1	—	14,8
	176	3,0	8,4	10,0	5,2	1,3	0,2	—	28,1
	182	1,1	3,8	5,7	3,7	1,2	0,2	—	15,7
	188	0,1	0,7	1,2	0,9	0,4	0,1	—	3,4
	194	—	0,1	0,1	0,1	0,1	—	—	0,4
Итого		7,0	18,7	22,3	12,1	3,4	0,6	—	64,1

Продолжение табл. 8

%

Полнотная группа	Рост, см	Обхват груди, см / Обхват талии, см							Итого
		88 / 78	92 / 81	96 / 84	100 / 87	104 / 90	108 / 93	112 / 96	
3	164	0,3	0,2	0,1	—	—	—	—	0,6
	170	2,0	2,1	1,1	0,3	—	—	—	5,5
	176	3,4	4,6	3,0	0,9	0,2	—	—	12,1
	182	1,5	2,7	2,2	0,8	0,2	—	—	7,4
	188	0,2	0,6	0,6	0,3	0,1	—	—	1,8
	194	—	0,1	0,1	—	—	—	—	0,2
Итого		7,4	10,3	7,1	2,3	0,5	—	—	27,6
Всего		14,4	29,8	31,8	17,3	5,5	1,2	—	100,0

Таблица 9

Шкала процентного распределения типовых фигур военнослужащих срочной службы морской пехоты и воздушно-десантных войск (однополнотная)

%

Рост, см	Обхват груди, см / Обхват талии, см							Итого
	88 / 72	92 / 75	96 / 78	100 / 81	104 / 84	108 / 87	112 / 90	
164	0,7	0,9	0,7	0,3	—	—	—	2,6
170	4,4	7,5	6,6	3,0	0,7	0,2	—	22,4
176	6,4	13,3	14,0	7,4	2,2	0,4	×	43,7
182	2,6	6,6	8,4	5,2	1,9	0,4	×	25,1
188	0,3	1,3	1,9	1,3	0,6	0,2	—	5,6
194	—	0,2	0,2	0,1	0,1	—	—	0,6
Итого	14,4	29,8	31,8	17,3	5,5	1,2	—	100,0

Таблица 10

Шкала процентного распределения типовых фигур военнослужащих СА и ВМФ для форменных рубашек

%

Категория военнослужащих	Рост, см	Обхват шеи, см / Обхват груди, см										Итого
		37 / 84	38 / 88	39 / 92	40 / 96	41 / 100	42 / 104	43 / 108	44 / 112	45 / 116	46 / 120	
Офицеры, прапорщики и мичманы	158	—	0,1	0,2	0,3	0,2	0,2	—	—	—	—	1,0
	164	0,1	0,5	1,7	3,1	3,2	2,0	1,0	0,2	—	—	11,8
	170	0,1	0,9	3,6	7,7	9,7	7,7	4,0	1,6	0,6	—	35,9
	176	—	0,5	2,4	6,1	9,2	8,5	5,3	2,3	0,8	0,2	35,3
	182	—	0,1	0,6	1,8	3,2	3,5	2,4	1,3	0,6	0,2	13,7
	188	—	—	—	0,2	0,4	0,7	0,6	0,2	0,2	—	2,3
	194	—	—	×	×	×	×	×	—	—	—	—
Итого		0,2	2,1	8,5	19,2	25,9	22,5	13,3	5,6	2,2	0,4	100,0

Продолжение табл. 10

%

Категория военнослужащих	Рост, см	Обхват шеи, см / Обхват груди, см										Итого
		37 / 84	38 / 88	39 / 92	40 / 96	41 / 100	42 / 104	43 / 108	44 / 112	45 / 116	46 / 120	
Курсанты	158	0,2	0,4	0,4	0,2	0,1	—	—	—	—	—	1,3
	164	0,8	2,1	3,2	2,6	1,2	0,3	0,1	—	—	—	10,3
	170	1,0	4,0	8,2	8,8	5,3	1,9	0,4	0,1	—	—	29,7
	176	0,6	2,9	7,7	10,7	8,3	3,9	1,1	0,2	0,1	—	35,5
	182	0,1	0,8	2,9	5,2	5,0	3,0	1,1	0,3	0,1	—	18,5
	188	—	0,1	0,5	1,0	1,2	0,9	0,4	0,1	—	—	4,2
	194	—	—	0,1	0,1	0,1	0,1	0,1	—	—	—	0,5
Итого		2,7	10,3	23,0	28,6	21,2	10,1	3,2	0,7	0,2	—	100,0

Продолжение табл. 10

%

Категория военнослужащих	Рост, см	Обхват шеи, см / Обхват груди, см										Итого
		37 / 84	38 / 88	39 / 92	40 / 96	41 / 100	42 / 104	43 / 108	44 / 112	45 / 116	46 / 120	
Военнослужащие срочной службы	158	0,8	0,9	0,6	0,2	0,1	—	—	—	—	—	2,6
	164	2,5	3,6	3,7	2,2	0,8	0,2	—	—	—	—	13,0
	170	3,2	7,5	10,3	8,1	3,7	1,0	0,1	—	—	—	33,9
	176	1,4	5,4	9,8	9,0	5,6	1,8	0,4	0,1	—	—	33,5
	182	0,4	1,4	3,9	4,2	3,1	1,2	0,4	0,1	—	—	14,7
	188	—	0,1	0,4	0,6	0,6	0,3	0,1	0,1	—	—	2,2
	194	—	—	—	—	0,1	—	—	—	—	—	0,1
Итого		8,3	18,9	28,7	24,3	14,0	4,5	1,0	0,3	—	—	100,0

Таблица 11

Шкала процентного распределения типовых фигур военнослужащих СА и ВМФ однополнотная, приведенная к единой полнотной группе

%

Категория военнослужащих	Рост, см	Обхват груди, см / Обхват талии, см									Итого
		88 / 76	92 / 80	96 / 84	100 / 88	104 / 92	108 / 96	112 / 100	116 / 116	120 / 120	
Офицеры, прапорщики и мичманы	158	0,1	0,2	0,3	0,2	0,2	—	—	—	—	1,0
	164	0,6	1,7	3,1	3,2	2,0	1,0	0,2	—	—	11,8
	170	1,0	3,6	7,7	9,7	7,7	4,0	1,6	0,6	—	35,9
	176	0,5	8,4	6,1	9,2	8,5	5,3	2,3	0,8	0,2	35,3
	182	0,1	0,6	1,8	3,2	3,5	2,4	1,3	0,6	0,2	13,7
	188	—	—	0,2	0,4	0,7	0,6	0,2	0,2	—	2,3
Итого		2,3	8,5	19,2	25,9	22,5	13,3	5,6	2,2	0,4	100,0
Курсанты	158	0,6	0,4	0,2	0,1	—	—	—	—	—	1,3
	164	2,9	3,2	2,6	1,2	0,3	0,1	—	—	—	10,3
	170	5,0	8,2	8,8	5,3	1,9	0,4	0,1	—	—	29,7
	176	3,5	7,7	10,7	8,3	3,9	1,1	0,2	0,1	—	35,5
	182	0,9	2,9	5,2	5,0	3,0	1,1	0,3	0,1	—	18,5
	188	0,1	0,6	1,1	1,3	1,0	0,5	0,1	—	—	4,7
Итого		13,0	23,0	28,6	21,2	10,1	3,2	0,7	0,2	—	100,0
Военнослужащие срочной службы	158	1,6	0,7	0,2	—	—	—	—	—	—	2,5
	164	7,2	4,5	2,5	0,8	0,2	—	—	—	—	15,2
	170	11,5	10,2	7,4	3,3	1,0	0,2	—	—	—	33,6
	176	7,1	9,1	9,6	4,9	1,8	0,5	0,1	—	—	33,1
	182	1,4	3,1	3,8	2,8	1,3	0,6	0,2	—	—	13,2
	188	0,2	0,3	0,7	0,6	0,4	0,2	—	—	—	2,4
Итого		29,0	27,9	24,2	12,4	4,7	1,5	0,3	—	—	100,0

Продолжение табл. 11

%

Категория военнослужащих	Рост см	Обхват груди, см / Обхват талии, см									Итого
		88 / 76	92 / 80	96 / 84	100 / 88	104 / 92	108 / 96	112 / 105	116 / 116	120 / 120	
Военнослужащие срочной службы морской пехоты и воздушно-десантных войск	164	0,7	0,9	0,7	0,3	—	—	—	—	—	2,6
	170	4,1	7,5	6,6	3,0	0,7	0,2	—	—	—	22,1
	176	6,5	13,3	14,0	7,4	2,2	0,4	—	—	—	43,8
	182	2,7	6,7	8,4	5,2	1,9	0,4	—	—	—	25,3
	188	0,3	1,5	2,1	1,4	0,7	0,2	—	—	—	6,2
Итого		14,3	29,9	31,8	17,3	5,5	1,2	—	—	—	100,0
Офицеры, прапорщики курсанты, военнослужащие срочной службы СА	158	1,2	0,6	0,2	0,1	0,1	—	—	—	—	2,2
	164	5,5	3,8	2,6	1,4	0,7	0,2	0,1	—	—	14,3
	170	8,9	8,5	7,5	4,9	2,7	1,2	0,4	0,1	—	34,2
	176	5,4	7,4	8,7	6,0	3,5	1,7	0,6	0,2	0,1	33,6
	182	1,1	2,5	3,3	2,9	1,8	1,0	0,5	0,1	0,1	13,3
	188	0,1	0,2	0,6	0,5	0,5	0,3	0,1	0,1	—	2,4
Итого		22,2	23,0	22,9	15,8	9,3	4,4	1,7	0,5	0,2	100,0
Офицеры, прапорщики, мичманы, курсанты, военнослужащие срочной службы ВМФ	158	0,9	0,5	0,2	0,1	0,1	—	—	—	—	1,8
	164	3,9	3,1	2,8	2,0	1,1	0,5	0,1	—	—	13,5
	170	6,2	6,9	7,6	6,5	4,4	2,1	0,8	0,3	—	34,8
	176	3,8	5,8	7,8	7,0	5,2	2,9	1,2	0,4	0,1	34,2
	182	0,7	1,8	2,8	3,0	2,4	1,5	0,8	0,3	0,1	13,4
	188	0,1	0,2	0,4	0,5	0,5	0,4	0,1	0,1	—	2,3
Итого		15,6	18,3	21,6	19,1	13,7	7,4	3,0	1,1	0,2	100,0

Таблица 12

Шкала процентного распределения типовых фигур военнослужащих СА и ВМФ однополнотная со сдвоенными размерами

%

Категория военнослужащих	Рост, см	Обхват груди, см / Обхват талии, см					Итого
		88, 92 / 76, 80	96, 100 / 84, 88	104, 108 / 92, 96	112, 116 / 100, 116	120, 124 / 120, 124	
Офицеры, прапорщики и мичманы	158, 164	2,6	6,8	3,2	0,2	—	12,8
	170, 176	7,5	32,7	25,5	5,3	0,2	71,2
	182, 188	0,7	5,6	7,2	2,3	0,2	16,0
Итого		10,8	45,1	35,9	7,8	0,4	100,0
Курсанты	158, 164	7,1	4,1	0,4	—	—	11,6
	170, 176	24,4	33,1	7,3	0,4	—	65,2
	182, 188	4,5	12,6	5,6	0,5	—	23,2
Итого		36,0	49,8	13,3	0,9	—	100,0
Военнослужащие срочной службы	158, 164	14,9	3,8	0,2	—	—	18,9
	170, 176	37,8	24,0	3,5	0,1	—	65,4
	182, 188	5,4	7,8	2,3	0,2	—	15,7
Итого		58,1	35,6	6,0	0,3	—	100,0
Военнослужащие срочной службы морской пехоты и воздушно-десантных войск	158, 164	1,6	1,0	—	—	—	2,6
	170, 176	31,6	31,0	3,5	—	—	66,1
	182, 188	11,0	17,1	3,2	—	—	31,3
Итого		44,2	49,1	6,7	—	—	100,0

Продолжение табл. 12

%

Категория военнослужащих	Рост, см	Обхват груди, см / Обхват талии, см					Итого
		88, 92 / 76, 80	96, 100 / 84, 88	104, 108 / 92, 96	112, 116 / 106, 116	120, 124 / 120, 124	
Офицеры, прапорщики и мичманы, курсанты, военнослужащие срочной службы	158, 164	11,8	4,6	0,9	0,1	—	17,4
	170, 176	30,2	26,2	9,0	1,4	0,1	66,9
	182, 188	4,2	7,2	3,5	0,7	0,1	15,7
Итого		46,2	38,0	13,4	2,2	0,2	100,0

Таблица 13

Шкала процентного распределения обхватов головы военнослужащих СА и ВМФ для головных уборов

%

Категория военнослужащих	Обхват головы, см											Итого
	52	53	54	55	56	57	58	59	60	61	62	
Офицеры, прапорщики и мичманы	—	0,4	2,1	7,9	18,2	26,9	24,3	13,9	5,0	1,1	0,2	100,0
Курсанты	—	2,0	6,6	16,2	25,5	25,4	15,9	6,4	1,7	0,3	—	100,0
Военнослужащие срочной службы	—	2,9	8,3	17,7	25,7	23,6	14,2	5,7	1,5	0,3	0,1	100,0
Военнослужащие срочной службы морской пехоты и воздушно-десантных войск	—	1,3	5,4	15,3	25,9	28,2	16,2	6,1	1,4	0,2	—	100,0

Продолжение табл. 13

%

Категория военнослужащих	Обхват головы, см											Итого
	52	53	54	55	56	57	58	59	60	61	62	
Офицеры, прапорщики и мичманы, курсанты, военнослужащие срочной службы	—	2,3	6,7	15,3	23,8	24,4	16,7	7,8	2,4	0,5	0,1	100,0
Военнослужащие женщины	6,5	13,4	23,0	26,0	18,8	8,9	2,8	0,5	0,1	—	—	100,0

Таблица 14

Шкала процентного распределения обхватов кисти военнослужащих СА и ВМФ для перчаточных изделий

%

Категория военнослужащих	Обхват кисти, см					Итого
	16	18	20	22	24	
Офицеры, прапорщики и мичманы	—	9,3	66,7	23,7	0,3	100,0
Курсанты	—	10,2	65,3	24,1	0,4	100,0
Военнослужащие срочной службы	—	8,7	63,2	27,5	0,6	100,0
Военнослужащие срочной службы морской пехоты и ВДВ	—	3,9	49,8	43,7	2,6	100,0
Офицеры, прапорщики и мичманы, курсанты, военнослужащие срочной службы	—	8,8	64,1	26,6	0,5	100,0
Военнослужащие женщины	17,2	67,4	15,3	0,1	—	100,0

Таблица 15

Шкала процентного распределения длины стопы военнослужащих СА и ВМФ для чулочно-носочных изделий

%

Категория военнослужащих	Длина стопы, см										Итого
	22	23	24	25	26	27	28	29	30	31	
Офицеры, прапорщики и мичманы	—	0,5	3,6	14,7	30,1	30,7	15,8	4,1	0,5	—	100,0
Курсанты	—	0,6	4,1	14,3	27,5	29,6	17,1	5,7	1,0	0,1	100,0
Военнослужащие срочной службы	—	0,7	4,3	15,6	29,4	29,6	15,4	4,3	0,6	0,1	100,0
Военнослужащие срочной службы морской пехоты и воздушно-десантных войск	—	—	0,6	5,2	19,8	35,4	27,6	9,8	1,5	0,1	100,0
Военнослужащие женщины	10,4	24,8	34,2	22,2	7,2	1,1	0,1	—	—	—	100,0

Таблица 16

Шкала процентного распределения типовых фигур военнослужащих-женщин (пятиполнотная)

%

Полнотная группа	Рост см	Обхват груди, см / Обхват бедер, см													Итого
		84 / 88	88 / 92	92 / 96	96 / 100	100 / 104	104 / 108	108 / 112	112 / 116	116 / 120	120 / 124	124 / 128	128 / 132	132 / 136	
1	146	0,3	0,1	0,3	0,3	0,3	0,3	0,1	0,1	0,1	—	—	—	—	1,9
	152	0,6	0,5	0,8	1,1	1,0	1,0	0,7	0,5	0,4	0,2	0,1	0,1	—	7,0
	158	0,7	0,8	1,3	1,7	1,7	1,6	1,1	0,8	0,6	0,4	0,2	0,1	0,1	11,1
	164	0,4	0,5	0,8	1,1	1,1	1,0	0,7	0,5	0,4	0,2	0,1	0,1	—	6,9
	170	—	0,1	0,2	0,2	0,2	0,2	0,2	0,1	0,1	—	—	—	—	1,3
Итого		2,0	2,1	3,4	4,4	4,3	4,1	2,8	2,0	1,6	0,8	0,4	0,3	0,1	28,2

Продолжение табл. 16

%

Полнотная группа	Рост, см	Обхват груди, см													Итого
		84	88	92	96	100	104	108	112	116	120	124	128	132	
		Обхват бедер, см													
		92	96	100	104	108	112	116	120	124	128	132	136	140	
2	146	0,3	0,3	0,3	0,3	0,3	0,1	0,1	0,1	—	—	—	—	—	1,8
	152	1,1	1,1	1,3	1,2	0,6	0,7	0,5	0,4	0,2	0,1	0,1	—	—	7,3
	158	1,7	1,7	2,1	3,1	1,9	1,4	1,0	0,7	0,5	0,4	0,2	0,1	—	14,8
	164	1,1	1,1	1,0	1,4	1,4	1,1	0,7	0,5	0,4	0,2	0,1	0,1	—	9,1
	170	0,4	0,4	0,2	0,5	0,4	0,4	0,2	0,1	0,1	—	—	—	—	2,7
Итого		4,6	4,6	4,9	6,5	4,6	3,7	2,5	1,8	1,2	0,7	0,4	0,2	—	35,7

Продолжение табл. 16

%

Полнотная группа	Рост, см	Обхват груди, см													Итого
		84	88	92	96	100	104	108	112	116	120	124	128	132	
		Обхват бедер, см													
		96	100	104	108	112	116	120	124	128	132	136	140	144	
3	146	0,1	0,1	0,1	0,1	0,1	0,1	—	—	—	—	—	—	—	0,6
	152	0,7	0,7	0,8	0,7	0,2	0,5	0,4	0,2	0,1	0,1	—	—	—	4,4
	158	1,4	1,4	1,6	1,4	1,2	1,0	0,7	0,5	0,2	0,2	0,1	0,1	—	9,8
	164	1,1	1,1	1,2	1,1	1,0	0,7	0,5	0,4	0,2	0,1	0,1	—	—	7,5
	170	0,4	0,4	0,4	0,4	0,4	0,3	0,1	0,1	0,1	—	—	—	—	2,6
Итого		3,7	3,7	4,1	3,7	2,9	2,6	1,7	1,2	0,6	0,4	0,2	0,1	—	24,9

Продолжение табл. 16

%

Полнотная группа	Рост, см	Обхват груди, см / Обхват бедер, см													Итого
		84	88	92	96	100	104	108	112	116	120	124	128	132	
		100	104	108	112	116	120	124	128	132	136	140	144	148	
4	146	—	—	—	—	—	—	—	—	—	—	—	—	—	—
	152	0,2	0,2	0,2	0,2	—	0,1	0,1	0,1	0,1	—	—	—	—	1,2
	158	0,6	0,6	0,6	0,6	0,5	0,4	0,2	0,2	0,1	0,1	0,1	—	—	4,0
	164	0,5	0,5	0,6	0,5	0,4	0,4	0,2	0,1	0,1	0,1	—	—	—	3,4
	170	0,1	0,1	0,2	0,2	0,1	0,1	0,1	—	—	—	—	—	—	0,9
Итого		1,4	1,4	1,6	1,5	1,0	1,0	0,6	0,4	0,3	0,2	0,1	—	—	9,5

Продолжение табл. 16

%

Полнотная группа	Рост, см	Обхват груди, см / Обхват бедер, см													Итого
		84	88	92	96	100	104	108	112	116	120	124	128	132	
		104	108	112	116	120	124	128	132	136	140	144	148	152	
5	152	—	—	0,1	—	—	—	—	—	—	—	—	—	—	0,1
	158	0,1	0,1	0,1	0,1	0,1	0,1	0,1	0,1	—	—	—	—	—	0,8
	164	0,1	0,1	0,1	0,1	0,1	0,1	0,1	0,1	—	—	—	—	—	0,8
Итого		0,2	0,2	0,3	0,2	0,2	0,2	0,2	0,2	—	—	—	—	—	1,7
Всего		11,9	12,0	14,3	16,3	13,0	11,6	7,8	5,6	3,7	2,1	1,1	0,6	0,1	100,0

Таблица 17

Шкала процентного распределения типовых фигур военнослужащих-женщин (однополнотная)

%

Рост, см	Обхват груди, см / Обхват бедер, см													Итого
	84 / 92	88 / 96	92 / 100	96 / 104	100 / 108	104 / 112	108 / 116	112 / 120	116 / 124	120 / 128	124 / 132	128 / 136	132 / 140	
146	0,7	0,5	0,7	0,7	0,7	0,5	0,2	0,2	0,1	—	—	—	—	4,3
152	2,6	2,5	3,2	3,2	1,8	2,3	1,7	1,2	0,8	0,4	0,2	0,1	—	20,0
158	4,5	4,6	5,7	6,9	5,4	4,5	3,1	2,3	1,4	1,1	0,6	0,3	0,1	40,5
164	3,2	3,3	3,7	4,2	4,0	3,3	2,2	1,6	1,1	0,6	0,3	0,2	—	27,7
170	0,9	1,0	1,0	1,3	1,1	1,0	0,6	0,3	0,3	—	—	—	—	7,5
Итого	11,9	11,9	14,3	16,3	13,0	11,6	7,8	5,6	3,7	2,1	1,1	0,6	0,1	100,0

Таблица 18

Шкала процентного распределения типовых фигур военнослужащих-женщин для форменных рубашек (блузок)

%

Рост, см	Обхват шеи, см / Обхват груди, см									Итого
	34 / 84, 88	35 / 92	36 / 96	37 / 100	38 / 104	39 / 108, 112	40 / 116, 120	41 / 124, 128	42 / 132	
146	0,8	0,5	0,5	0,5	0,5	0,7	0,3	0,2	0,2	4,2
152	4,0	2,4	2,6	2,6	2,3	3,3	1,7	0,7	0,5	20,1
158	7,8	4,5	5,0	4,9	4,4	6,2	3,1	1,3	0,3	37,5
164	5,9	3,5	3,8	3,7	3,3	4,7	2,3	1,0	0,1	28,3
170	2,0	1,3	1,4	1,4	1,1	1,6	0,8	0,3	—	9,9
Итого	20,5	12,2	13,3	13,1	11,6	16,5	8,2	3,5	1,1	100,0

Примечание к табл. 1—18. Знаком «×» обозначены типовые фигуры, процент встречаемости которых менее 0,1.

ПРИЛОЖЕНИЕ
Справочное

Таблица 19

Роста типовой фигуры и соответствующие им роста военнослужащих

см

Рост типовой фигуры	Рост военнослужащего
146	От 143 до 149 включ.
152	Св. 149 » 155 »
158	» 155 » 161 »
164	» 161 » 167 »
170	» 167 » 173 »
176	» 173 » 179 »
182	» 179 » 185 »
188	» 185 » 191 »
194	» 191 » 197 »
При сдвоенных размерах	
158, 164	От 155 до 167 включ
170, 176	Св 167 » 179 »
182, 188	» 179 » 191 »

Таблица 20

Обхваты груди типовой фигуры и соответствующие им обхваты груди военнослужащих

см

Обхват груди типовой фигуры	Обхват груди военнослужащего
84	От 82 до 86 включ.
88	Св. 86 » 90 »
92	» 90 » 94 »
96	» 94 » 98 »
100	» 98 » 102 »
104	» 102 » 106 »
108	» 106 » 110 »
112	» 110 » 114 »
116	» 114 » 118 »
120	» 118 » 122 »
124	» 122 » 126 »

Таблица 21

Обхваты талии типовой фигуры и соответствующие им обхваты талии офицеров, прапорщиков и мичманов

см

Обхват груди типовой фигуры	Обхват талии типовой фигуры в однополнотной шкале	Полнотная группа	Обхват талии типовой фигуры в четырехполнотной шкале	Обхват талии военнослужащего
88	76	2	70	От 67 до 73 включ.
		3	76	Св. 73 » 79 »
		4	82	» 79 » 85 »
92	80	2	74	От 71 до 77 »
		3	80	Св. 77 » 83 »
		4	86	» 83 » 89 »
96	84	1	72	От 69 до 75 »
		2	78	Св 75 » 81 »
		3	84	» 81 » 87 »
		4	90	» 87 » 93 »
100	88	1	76	От 73 до 79 включ.
		2	82	Св 79 » 85 »
		3	88	» 85 » 91 »
		4	94	» 91 » 97 »
104	92	1	80	От 77 до 83 »
		2	86	Св. 83 » 89 »
		3	92	» 89 » 95 »
		4	98	» 95 » 101 »
108	96	1	84	От 81 до 87 »
		2	90	Св. 87 » 93 »
		3	96	» 93 » 99 »
		4	102	» 99 » 105 »
112	106	1	88	От 85 до 91 »
		2	94	Св. 91 » 97 »
		3	100	» 97 » 103 »
		4	106	» 103 » 109 »
116	116	1	92	От 89 до 95 »
		2	98	Св. 95 » 101 »
		3	104	» 101 » 107 »
		4	110	» 107 » 113 »
120	120	2	102	От 99 до 105 »
		3	108	Св 105 » 111 »
124	124	3	112	От 109 до 115 »

Таблица 22

Обхваты талии типовой фигуры и соответствующие им обхваты талии курсантов и военнослужащих срочной службы

см

Обхват груди типовой фигуры	Обхват талии типовой фигуры в однополнотной шкале	Полнотная группа	Обхват талии типовой фигуры в трехполнотной шкале	Обхват талии военнослужащего
84	69	2	69	От 66 до 72 включ.
		3	75	Св. 72 » 78 »
88	72	1	66	От 63 до 69 »
		2	72	Св. 69 » 75 »
		3	78	» 75 » 81 »
92	75	1	69	От 66 до 72 »
		2	75	Св. 72 » 78 »
		3	81	» 78 » 84 »
96	78	1	72	От 69 до 75 »
		2	78	Св. 75 » 81 »
		3	84	» 81 » 87 »
100	81	1	75	От 72 до 78 »
		2	81	Св 78 » 84 »
		3	87	» 84 » 90 »
104	84	1	78	От 75 до 81 »
		2	84	Св. 81 » 87 »
		3	90	» 87 » 93 »
108	87	1	81	От 78 до 84 »
		2	87	Св. 84 » 90 »
		3	93	» 90 » 96 »
112	90	1	84	От 81 до 87
		2	90	Св. 87 » 93 »
		3	96	» 93 » 99 »
116	93	1	87	От 84 до 90 »
		2	93	Св. 90 » 96 »
120	96	1	90	От 87 до 93 »
		2	96	Св 93 » 99 »

Таблица 23

Обхваты бедер типовой фигуры и соответствующие им обхваты бедер военнослужащих-женщин

см

Обхват груди типовой фигуры	Обхват бедер типовой фигуры в однополнотной шкале	Полнотная группа	Обхват бедер типовой фигуры в пятиполнотной шкале	Обхват бедер военнослужащей-женщины
84	92	1	88	От 86 до 90 включ.
		2	92	Св. 90 » 94 »
		3	96	» 94 » 98 »
		4	100	» 98 » 102 »
		5	104	» 102 » 106 »
88	96	1	92	От 90 до 94 »
		2	96	Св. 94 » 98 »
		3	100	» 98 » 102 »
		4	104	» 102 » 106 »
		5	108	» 106 » 110 »
92	100	1	96	От 94 до 98 »
		2	100	Св. 98 » 102 »
		3	104	» 102 » 106 »
		4	108	» 106 » 110 »
		5	112	» 110 » 114 »
96	104	1	100	От 98 до 102 »
		2	104	Св 102 » 106 »
		3	108	» 106 » 110 »
		4	112	» 110 » 114 »
		5	116	» 114 » 118 »
100	108	1	104	От 102 до 106 »
		2	108	Св. 106 » 110 »
		3	112	» 110 » 114 »
		4	116	» 114 » 118 »
		5	120	» 118 » 122 »
104	112	1	108	От 106 до 110 »
		2	112	Св. 110 » 114 »
		3	116	» 114 » 118 »
		4	120	» 118 » 122 »
		5	124	» 122 » 126 »
108	116	1	112	От 110 до 114 включ.
		2	116	Св. 114 » 118 »
		3	120	» 118 » 122 »
		4	124	» 122 » 126 »
		5	128	» 126 » 130 »

Продолжение табл. 23

см

Обхват груди типовой фигуры	Обхват бедер типовой фигуры в однополнотной шкале	Полнотная группа	Обхват бедер типовой фигуры в пятиполнотной шкале	Обхват бедер военнослужащей-женщины
112	120	1	116	От 114 до 118 »
		2	120	Св. 118 » 122 »
		3	124	» 122 » 126 »
		4	128	» 126 » 130 »
		5	132	» 130 » 134 »
116	124	1	120	От 118 до 122 »
		2	124	Св. 122 » 126 »
		3	128	» 126 » 130 »
		4	132	» 130 » 134 »
120	128	1	124	От 122 до 126 »
		2	128	Св 126 » 130 »
		3	132	» 130 » 134 »
		4	136	» 134 » 138 »
124	132	1	128	От 126 до 130 »
		2	132	Св. 130 » 134 »
		3	136	» 134 » 138 »
		4	140	» 138 » 142 »
128	136	1	132	От 130 до 134 включ.
		2	136	Св. 134 » 138 »
		3	140	» 138 » 142 »
132	140	1	136	От 134 до 138 »

Таблица 24

Размеры головных уборов и соответствующие им обхваты головы военнослужащих

см

Размер головного убора	Обхват головы военнослужащего
52	От 51 до 52 включ.
53	Св. 52 » 53 »
54	» 53 » 54 »
55	» 54 » 55 »
56	» 55 » 56 »
57	» 56 » 57 »
58	» 57 » 58 »
59	» 58 » 59 »
60	» 59 » 60 »
61	» 60 » 61 »
62	» 61 » 62 »

Таблица 25

Размеры перчаточных изделий и соответствующие им обхваты кисти военнослужащих

см

Размер перчаточного изделия	Обхват кисти военнослужащего
16	До 16 включ.
18	Св. 16 » 18 »
20	» 18 » 20 »
22	» 20 » 22 »
24	» 22 » 24 »

Таблица 26

Размеры чулочно-носочных изделий и соответствующие им длины стопы военнослужащих

см

Размер чулочно-носочного изделия	Длина стопы военнослужащего
22	До 22 включ.
23	Св. 22 » 23 »
24	» 23 » 24 »
25	» 24 » 25 »
26	» 25 » 26 »
27	» 26 » 27 »
28	» 27 » 28 »
29	» 28 » 29 »
30	» 29 » 30 »
31	» 30 » 31 »

ИНФОРМАЦИОННЫЕ ДАННЫЕ

1. **РАЗРАБОТАН И ВНЕСЕН** Государственным комитетом легкой промышленности при Госплане СССР, Министерством высшего и среднего специального образования СССР, Министерством обороны СССР

РАЗРАБОТЧИКИ

С. А. Беляева, С. К. Лопандина, М. Д. Маевский, Т. Ф. Иванникова, В. П. Волков-Дубровин, Ю. С. Куршакова, Т. М. Гробова, Т. К. Федотова, А. В. Некраха, И. И. Прихно

2. **УТВЕРЖДЕН И ВВЕДЕН В ДЕЙСТВИЕ** Постановлением Комитета стандартизации и метрологии СССР от 22.08.91 № 1386

3. **СРОК ПЕРВОЙ ПРОВЕРКИ** 1996 г.
ПЕРИОДИЧНОСТЬ ПРОВЕРКИ 10 лет

4. **ВЗАМЕН ГОСТ** 20881—84

5. **ССЫЛОЧНЫЕ НОРМАТИВНО-ТЕХНИЧЕСКИЕ ДОКУМЕНТЫ**

Обозначение НТД, на который дана ссылка	Номер пункта
ГОСТ 23167—91	7

Редактор *Т. П. Шашина*
Технический редактор *О. Н. Никитина*
Корректор *Т. А. Васильева*

gost.e-ecolog.ru

Сдано в наб 16.09.91 Подп в печ 28.11.91 2,0 усл. п. л. 2,13 усл. кр.-отт. 1,80 уч.-изд. л.
Тираж 410 экз. Цена 25 р.

Ордена «Знак Почета» Издательство стандартов, 123557, Москва, ГСП,
Новопресненский пер., 3.
Калужская типография стандартов, ул. Московская, 256. Зак. 1768