МЕЖГОСУДАРСТВЕННЫЙ СТАНДАРТ

ЕДИНАЯ СИСТЕМА КОНСТРУКТОРСКОЙ ДОКУМЕНТАЦИИ

ОБОЗНАЧЕНИЯ УСЛОВНЫЕ ГРАФИЧЕСКИЕ В СХЕМАХ

УСТРОЙСТВА КОММУТИРУЮЩИЕ

Издание официальное

Москва
Стандартинформ
2010

gost.e-ecolog.ru

УДК 62(084.11):006.354 Группа Т52

М Е Ж Г О С У Д А Р С Т В Е Н Н Ы Й С Т А Н Д А Р Т

Единая система конструкторской документации

ОБОЗНАЧЕНИЯ УСЛОВНЫЕ ГРАФИЧЕСКИЕ В СХЕМАХ

Устройства коммутирующие

Unified system for design documentation.
Graphic identifications in schemes. Switchgear devices

ГОСТ 2.725—68

Взамен ГОСТ 7624—62 в части разд. 8

МКС 01.080.40

Утвержден Комитетом стандартов, мер и измерительных приборов при Совете Министров СССР в декабре 1967 г.
Дата введения установлена 01.01.71

Пп. 1—3 по ГОСТ 2.755—87.

4. Обозначения контактов приведены в табл. 1.

Издание официальное **Перепечатка воспрещена**

★

Переиздание. Апрель 2010 г.

© СТАНДАРТИНФОРМ, 2010

Таблица 1

Наименование	Обозначение
Пп. 1—16 по ГОСТ 2.755—87	
17. Контакт телефонной кнопки и телефонного ключа без фиксации:	
а) замыкающий	
б) размыкающий	
в) переключающий	
г) с безобрывным переключением	
18. Контакт телефонной кнопки и телефонного ключа с фиксацией:	
а) замыкающий	
б) размыкающий	
в) переключающий	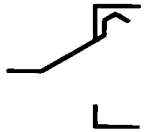
г) с безобрывным переключением	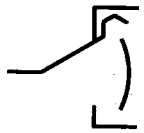
Пп. 19—20 по ГОСТ 2.755—87	
21. Контакт телефонного штепселя	

П. 5 и табл. 2 по ГОСТ 2.755—87

6. Обозначения соединительных устройств приведены в табл. 3.

Таблица 3

Наименование	Обозначение
Пп. 1—18 по ГОСТ 2.755—87	
19. Гнездо телефонное двухпроводное.	
Примечание. Допускается следующее обозначение телефонного гнезда	
20. Гнездо телефонное трехпроводное	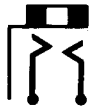
21. Гнездо телефонное многоконтактное Примечание. В обозначении гнезд допускается механическую связь подвижных контактов не указывать	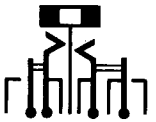
22. Штепсель телефонный:	
а) однопроводный	
б) двухпроводный	
в) трехпроводный	
Пп. 23—25 по ГОСТ 2.755—87	

7. Обозначения телефонных ключей и переключателей приведены в табл. 4.

Таблица 4

Наименование	Обозначение	Наименование	Обозначение
1. Ключ телефонный роликовый двухсторонний с фиксацией ролика в обоих положениях	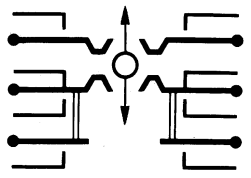	4. Ключ телефонный роликовый односторонний без фиксации ролика	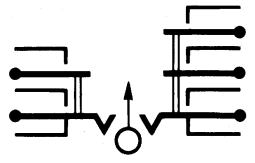
2. Ключ телефонный роликовый двухсторонний с фиксацией ролика в одном положении	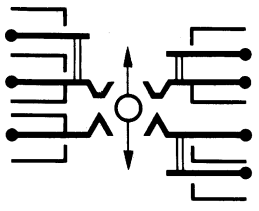	5. Переключатель кнопочный телефонный без фиксации головки	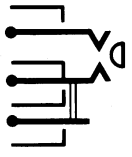
3. Ключ телефонный роликовый односторонний с фиксацией ролика	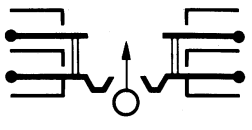	6. Переключатель кнопочный телефонный с фиксацией головки или с поворотной головкой для фиксации. Примечание. Допускается механическую связь между подвижными элементами телефонных ключей и кнопочных телефонных переключателей не указывать	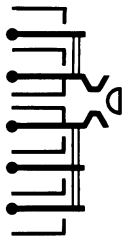

П. 8 и табл. 5 по ГОСТ 2.755—87.
П. 9 и табл. 6 по ГОСТ 2.756—76.

gost.e-ecolog.ru