УДК 621.983.5.06 : 006.354 Группа Г22

ГОСУДАРСТВЕННЫЙ СТАНДАРТ СОЮЗА ССР

ПЛИТКИ НАПРАВЛЯЮЩИЕ С ЗАХОДНОЙ ФАСКОЙ И РЕЗЬБОВЫМИ ОТВЕРСТИЯМИ

Конструкция и размеры

Chamfered guide plates with threaded holes
Design and dimensions

ГОСТ 18810—80*

Взамен ГОСТ 18810—73

ОКП 39 6330

Постановлением Государственного комитета СССР по стандартам от 31 декабря 1980 г. № 6297 срок введения установлен

с 01.01.82

Проверен в 1985 г.

Несоблюдение стандарта преследуется по закону

1 Конструкция и размеры направляющих плиток с заходной фаской и резьбовыми отверстиями должны соответствовать указанным на чертеже и в таблице.

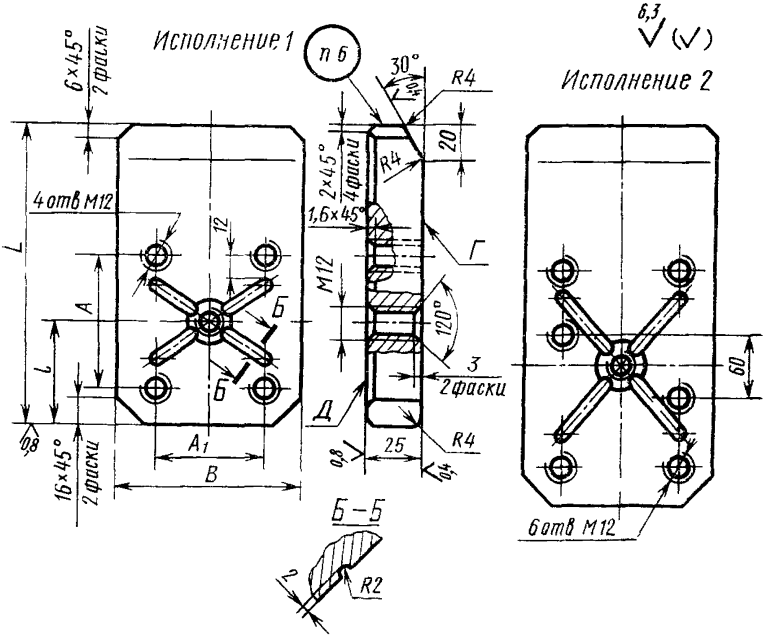

Издание официальное **Перепечатка воспрещена**

★

* *Переиздание (декабрь 1986 г) с Изменением № 1 утвержденным в декабре 1985 г (ИУС № 4—86)*

gost.e-ecolog.ru

Размеры в мм

Обозначение плитки	Применяемость	Исполнение	L	B	l	A	A_1	Масса, кг, не более
1031-0021		1	160	100	56	71	60	2,790
1031-0022			200		71	100		3,576
1031-0023		2	250		95	150		4,422
1031-0024			320		130	220		5,800
1031-0025			360		150	260		6,584
1031-0026			400		165	290		7,372
1031-0027			250	160	95	150	120	7,352
1031-0028			320		130	220		9,552
1031-0029			360		150	260		10,808
1031-0031			400		165	290		12,064
1031-0032			450		190	340		13,634
1031-0033			500		215	390		15,204

Пример условного обозначения направляющей плитки размерами $L=250$ мм, $B=100$ мм:

Плитка 1031-0023 ГОСТ 18810—80

2. Материал — сталь марки У10А ГОСТ 1435—74.

3. Твердость — 57...61 $HRC_э$.

(Измененная редакция, Изм. № 1).

4. Допуск параллельности поверхностей Г и Д — по 7-й степени точности ГОСТ 24643—81.

5. Технические требования — по ГОСТ 18824—80.

6. Маркировать: условное обозначение плитки без наименования и товарный знак предприятия-изготовителя.

7. Пример применения направляющих плиток с заходной фаской и резьбовыми отверстиями дан в справочном приложении.

ПРИЛОЖЕНИЕ
Справочное

ПРИМЕР ПРИМЕНЕНИЯ НАПРАВЛЯЮЩИХ ПЛИТОК С ЗАХОДНОЙ ФАСКОЙ И РЕЗЬБОВЫМИ ОТВЕРСТИЯМИ

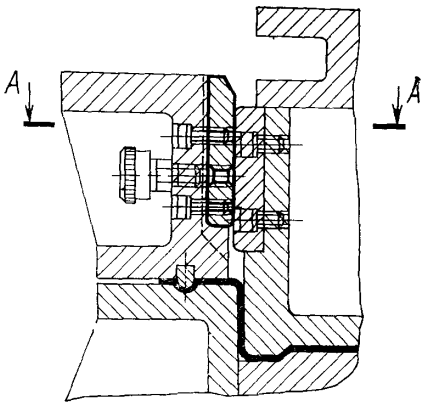

А—А

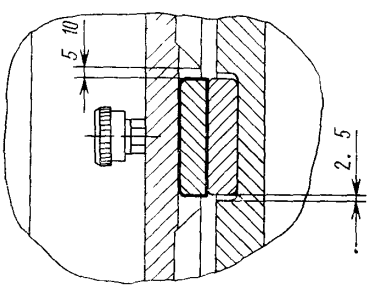

gost.e-ecolog.ru