

ГОСУДАРСТВЕННЫЕ СТАНДАРТЫ
СОЮЗА ССР

МЕТЧИКИ ДЛЯ ОБРАБОТКИ НЕРЖАВЕЮЩИХ И ЖАРОПРОЧНЫХ СТАЛЕЙ

ГОСТ 17927—72, ГОСТ 17929—72

Издание официальное

ГОСУДАРСТВЕННЫЙ КОМИТЕТ СССР
ПО УПРАВЛЕНИЮ КАЧЕСТВОМ ПРОДУКЦИИ И СТАНДАРТАМ
Москва

gost.e-ecolog.ru

УДК 621.993.1:006.354 Группа Г23

2629-0000

ГОСУДАРСТВЕННЫЙ СТАНДАРТ СОЮЗА ССР

МЕТЧИКИ МАШИННЫЕ С ШАХМАТНЫМ РАСПОЛОЖЕНИЕМ ЗУБЬЕВ ДЛЯ ОБРАБОТКИ НЕРЖАВЕЮЩИХ И ЖАРОПРОЧНЫХ СТАЛЕЙ

Конструкция и размеры

Machine taps with staggered teeth for machining of stainless and heat-resisting steels. Design and dimensions

ГОСТ 17927—72

ОКП 39 1363

Дата введения 01.01.74

1. Настоящий стандарт распространяется на машинные метчики, предназначенные для нарезания метрической резьбы в изделиях из нержавеющих и жаропрочных сталей.

(Измененная редакция, Изм. № 2, 3).

2. Метчики должны изготовляться для сквозных и глухих отверстий.

3. Конструкция и размеры метчиков должны соответствовать указанным на черт. 1—3 и в табл. 1, 2.

Издание официальное

© Издательство стандартов, 1972
© Издательство стандартов, 1991
Переиздание с изменениями

Настоящий стандарт не может быть полностью или частично воспроизведен, тиражирован и распространен без разрешения Госстандарта СССР

Исполнение 1

Для диаметров d св. 6 мм

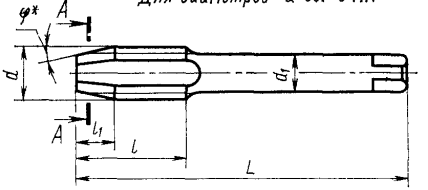

A – A

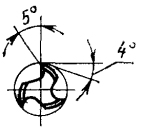

Для диаметров d до 6 мм

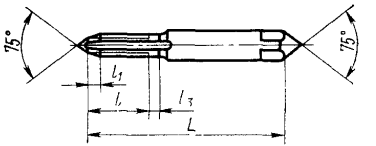

Исполнение 2

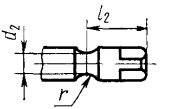

* Размер для справок.

Черт. 1

Схема вырезания зубьев метчиков для сквозных отверстий

Трехперые

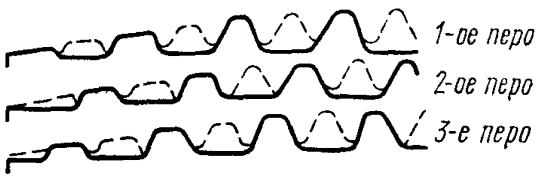

Зубья вырезать на всей длине рабочей части через зуб вдоль по нитке.

Четырехперые

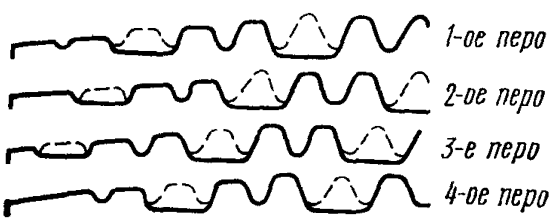

Зубья вырезать на всей длине рабочей части через два зуба вдоль по нитке.

Черт. 2

Схема вырезания зубьев метчиков для глухих отверстий

Трехперые

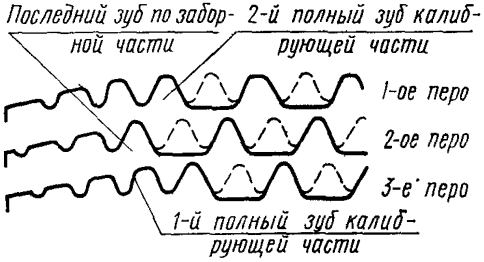

Зубья вырезать только на калибрующей части, начиная с третьего полного зуба, через зуб вдоль по нитке.

Четырехперые

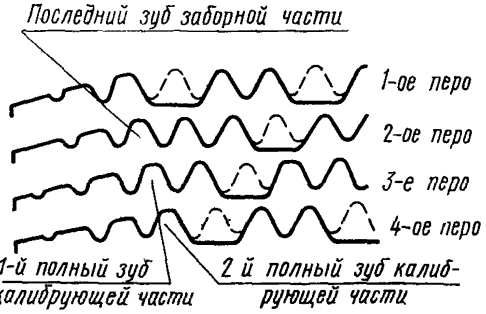

Зубья вырезать только на калибрующей части, начиная с третьего полного зуба, через два зуба вдоль по нитке.

Черт. 3

Таблица 1

Метчики для сквозных отверстий

Размеры, мм

Метчики исполнения 1				Номинальный диаметр резьбы d для рядов			Шаг резьбы P		L	l	l_1	φ	d_1	Исполнение 2			l_3
правые		левые															
Обозначение	Применяемость	Обозначение	Применяемость	1	2	3	крупный	мелкий						l_2	d_2	r	
2629—0001		2629-0002		2,0	—	—	0,40	—	41	12	4,8	3°	3,15	—	—	—	5,0
2629-0003		2629-0004		—	2,2	—	0,45	—	44,5		5,4						6,0
2629-0005		2629-0006		2,5	—	—		—									
2629-0007		2629-0008		3,0	—	—	0,50	—	48	14	6,0		4,00				7,0
2629-0009		2629-0010		—	(3,5)	—	0,60	—	50	18	7,2						
2629-0011		2629-0012		4,0	—	—	0,70	—	53		8,4		5,00	13	4,5	4,5	8,0
2629-0013		2629-0014					—	0,50		14	6,0						
2629-0015		2629-0016		—	4,5	—	(0,75)	—		20	9,0						
2629-0017		2629-0018					—	0,50		14	6,0						
2629-0019		2629-0020		5,0	—	—	0,80	—	58	20	9,6		6,30	15	5,5	4,5	9,0
2629-0021		2629-0022					—	0,50		14	6,0						
2629-0023		2629-0024		—	—	(5,5)	—	0,50		16							
2629-0025		2629-0026		6,0	—	—	1,00	—	66	20	12,0						11,0
2629-0027		2629-0028					—	0,75			9,0						
2629-0029		2629-0030					—	0,50			6,0						

Продолжение табл. 1

Размеры, мм

Метчики исполнения 1				Номинальный диаметр резьбы d для рядов			Шаг резьбы P		L	l	l_1	φ	d_1	Исполнение 2			l_3
правые		левые															
Обозначение	Применяемость	Обозначение	Применяемость	1	2	3	крупный	мелкий						l_2	d_2	r	
2629-0031		2629-0032		—	—	7,0	1,00	—	72	20	12,0	3°	5,60	15	5,0	4,5	—
2629-0033		2629-0034					—	0,75	66	18	9,0						
2629-0035		2629-0036					—	0,50			6,0						
2629-0037		2629-0038		8,0	—	—	1,25	—	80	25	15,0		6,30		5,5		
2629-0039		2629-0040					—	1,00			12,0						
2629-0041		2629-0042					—	0,75	65	18	9,0						
2629-0043		2629-0044					—	0,50			6,0						
2629-0045		2629-0046		—	—	9,0	1,25	—	80	25	15,0		7,10		6,0		
2629-0047		2629-0048					—	1,00			12,0						
2629-0049		2629-0050					—	0,75	66	18	9,0						
2629-0051		2629-0052					—	0,50			6,0						
2629-0053		2629-0054		10,0	—	—	1,50	—	80	25	18,0		8,00	16	7,0		
2629-0055		2629-0056					—	1,25			15,0						
2629-0057		2629-0058					—	1,00			12,0						
2629-0059		2629-0060					—	0,75	72	18	9,0						
2629-0061		2629-0062					—	0,50			6,0						
2629-0063		2629-0064		—	—	11,0	(1,50)	—	80	25	18,0		8,00		7,0		

Продолжение табл. 1

Размеры, мм

Метчики исполнения 1				Номинальный диаметр резьбы d для рядов			Шаг резьбы P		L	l	l_1	φ	d_1	Исполнение 2			l_3
правые		левые															
Обозначение	Применяемость	Обозначение	Применяемость	1	2	3	крупный	мелкий						l_2	d_2	r	
2629-0065		2629-0066		—	—	11,0	—	1,00	80	25	12,0	3°	8,00	16	7,0	4,5	—
2629-0067		2629-0068					—	0,75		18	9,0						
2629-0069		2629-0070					—	0,50			6,0						
2629-0071		2629-0072		12,0	—	—	1,75	—	95,0	36	21,0		9,00	17	8,0		
2629-0073		2629-0074					—	1,50			18,0						
2629-0075		2629-0076					—	1,25	89	25	15,0						
2629-0077		2629-0078					—	1,00			12,0						
2629-0079		2629-0080					—	0,75	80	18	9,0						
2629-0081		2629-0082					—	0,50			6,0						
2629-0083		2629-0084		14	—	—	2,0	—	103,0	40	24,0		11,2	19	10		
2629-0085		2629-0086					—	1,55	95,0	30	18,0						
2629-0087		2629-0088					—	1,25	90,0	25	15,0						
2629-0089		2629-0090					—	1,00	84,0		12,0						
2629-0091		2629-0092					—	0,75		18	9,0						
2629-0093		2629-0094					—	0,50	80,0		6,0						
2629-0095		2629-0096		—	—	15	—	1,50	95,0	30	18,0						



Продолжение табл. 1

Размеры, мм

Метчики исполнения 1				Номинальный диаметр резьбы d для рядов			Шаг резьбы P		L	l	l_1	φ	d_1	Исполнение 2			l_3
правые		левые															
Обозначение	Применяемость	Обозначение	Применяемость	1	2	3	крупный	мелкий						l_2	d_2	r	
2629-0097		2629-0098		—	—	15	—	(1,00)	84,0	25	12,0	3°	11,2	19	10	4,5	—
2629-0099		2629-0100		16	—	—	2,0	—	112,0	40	24,0		12,5	20	11	6,0	
2629-0101		2629-0102					—	1,50	102,0	30	18,0						
2629-0103		2629-0104					—	1,00	90,0	28	12,0						
2629-0105		2629-0106					—	0,75		20	9,0						
2629-0107		2629-0108					—	0,50	80,0	18	6,0						
2629-0109		2629-0110		—	—	17	—	1,50	102,0	30	18,0		—	—	—		
2629-0111		2629-0112					—	1,00	90,0	28	12,0						
2629 0113		2629-0114		—	18	—	2,5	—	120,0	50	30.0		14,0	22	12		
2629-0115		2629 0116					—	2,00	112,0	40	24,0						
2629-0117		2629-0118					—	1,50	104,0	30	18 0						
2629-0119		2629-0120					—	1,00	95,0	28	12.0						
2629-0121		2629-0122					—	0,75	80,0	20	9,0						
2629-0123		2629-0124					—	0,50		18	6.0						
2629-0125		2629-0126		20	—	—	2,5	—	120,0	50	30.0		16,0	24	14		
2629-0127		2629-0128					—	2,00	112,0	40	24,0						

Размеры, мм

Метчики исполнения 1				Номинальный диаметр резьбы d для рядов			Шаг резьбы P		L	l	l_1	φ	d_1	Исполнение 2			l_3
правые		левые															
Обозначение	Применяемость	Обозначение	Применяемость	1	2	3	крупный	мелкий						l_2	d_2	r	
2629-0129		2629-0130		20	—	—	—	1,50	104,0	30	18,0	3°	16,0	24	14	6,0	—
2629-0131		2629-0132					—	1,00	102,0	28	12,0						
2629-0133		2629-0134					—	0,75		20	9,0						
2629-0135		2629-0136					—	0,50			6,0						
2629-0137		2629-0138		—	22	—	2,5	—	120,0	50	30,0		18,0	26	16		
2629-0139		2629-0140					—	2,00		40	24,0						
2629-0141		2629-0142					—	1,50	118,0	36	18,0						
2629-0143		2629-0144					—	1,00	112,0	28	12,0						
2629-0145		2629-0146					—	0,75		20	9,0						
2629-0147		2629-0148					—	0,50	90,0		6,0						
2629-0149		2629-0150		24	—	—	3,0	—	144,0	60	36,0						
2629-0151		2629-0152					—	2,00	120,0	40	24,0						
2629-0153		2629-0154					—	1,50	118,0	36	18,0						
2629-0155		2629-0156					—	1,00		32	12,0						
2629-0157		2629-0158					—	0,75		25	9,0						
2629-0159		2629-0160		—	—	25	—	2,00	120,0	40	24,0		20,0	26	18		

Продолжение табл. 1

Размеры, мм

Метчики исполнения 1				Номинальный диаметр резьбы d для рядов			Шаг резьбы P		L	l	l_1	φ	d_1	Исполнение 2			l_3
правые		левые															
Обозначение	Применяемость	Обозначение	Применяемость	1	2	3	крупный	мелкий						l_2	d_2	r	
2629-0161		2629-0162		—	—	25	—	1,50	120,0	36	18,0	3°	22,4	28	18	6,0	—
2629-0163		2629-0164					—	(3,00)	118,0	32	12,0						
2629-0165		2629-0166		—	—	(26)	—	1,50	120,0	36	18,0						
2629-0167		2629-0168		—	27	—	3,0	—	144	60	36,0			32	20	6	
2629-0169		2629-0170					—	2,00	127	40	24,0						
2629-0171		2629-0172					—	1,50			18,0						
2629-0173		2629-0174					—	1,00	120	32	12,0						
2629-0175		2629-0176					—	0,75		25	9,0						
2629-0177		2629-0178		—	—	(28)	—	2,00	127	40	24,0						
2629-0179		2629-0180					—	1,50			18,0						
2629-0181		2629-0182					—	1,00	120	32	12,0						
2629-0183		2629-0184		30	—	—	3,5	—	162	70	42,0						
2629-0185		2629-0186					—	(3,00)	151	60	36,0						
2629-0187		2629-0188					—	2,00	127	40	24,0						
2629-0189		2629-0190					—	1,50			18,0						
2629-0191		2629-0192					—	1,00	120	32	12,0						

Продолжение табл. 1

Размеры, мм

Метчики исполнения 1				Номинальный диаметр резьбы d для рядов			Шаг резьбы P		L	l	l_1	φ	d_1	Исполнение 2			l_3
правые		левые															
Обозначение	Применяемость	Обозначение	Применяемость	1	2	3	крупный	мелкий						l_2	d_2	r	
2629-0193		2629-0194		30	—	—	—	0,75	120	25	9,0	3°	22,4	32	20	6	—
2629-0195		2629-0196		—	—	(32)	—	2,00	127	40	24,0		25,0	34	22		
2629-0197		2629-0198					—	1,50			18,0						
2629-0199		2629-0200		—	33	—	3,5	—	162	70	42,0						
2629-0201		2629-0202					—	(3,00)	151	60	36,0						
2629-0203		2629-0204					—	2,00	144	40	24,0						
2629-0205		2629-0206					—	1,50			18,0						
2629-0207		2629-0208					—	1,00	130	32	12,0						
2629-0209		2629-0210					—	0,75		25	9,0						
2629-0211		2629-0212		—	—	35	—	1,50	144	40	18,0						
2629-0213		2629-0214		36	—	—	4,0	—	187	80	48,0		28,0	36	24		
2629-0215		2629-0216					—	3,00	162	60	36,0						

Продолжение табл. 1

Размеры, мм

Метчики исполнения 1				Номинальный диаметр резьбы d для рядов			Шаг резьбы P		L	l	l_1	φ	d_1	Исполнение 2			l_3
правые		левые															
Обозначение	Применяемость	Обозначение	Применяемость	1	2	3	крупный	мелкий						l_2	d_2	r	
2629-0217		2629 0218					—	2,00			24,0						
2629-0219		2629-0220		36	—	—	—	1,50	144	40	18,0	3°	28,0	36	24	6	—
2629-0221		2629-0222					—	1,00	130	32	12,0						

Примечания:
1. Размеры, указанные в скобках, применять не рекомендуется.
2 Для метчиков исполнения 2 левая часть обозначения — 2629, правая часть увеличивается на величину 1000.

Пример условного обозначения метчика номинальным диаметром $d=16$ мм, шагом $P=2{,}0$ мм, класса точности 2, исполнения *1*, правого:

Метчик 2629-0099 2 ГОСТ 17927—72

То же, исполнения 2:

Метчик 2629-1099 2 ГОСТ 17927—72

Таблица 2

Метчики для глухих отверстий

Размеры, мм

Метчики исполнения 1				Номинальный диаметр резьбы d для рядов			Шаг резьбы P		L	l	l_1 метчиков		φ	d_1	Исполнение 2			l_3
правые		левые																
Обозначение	Применяемость	Обозначение	Применяемость	1	2	3	крупный	мелкий			чистового	чернового			l_2	d_2	r	
2629-0223	—	2629-0224	—	2,0	—	—	0,40	—	41	8	0,8	—	22°	3,15	—	—	—	5
2629-0225	—	2629-0226	—								—	1,2	14°					—
2629-0227	—	2629-0228	—	—	2,2	—	0,45	—	44,5	9,5	0,9	—	22°					6
2629-0229	—	2629-0230	—								—	1,4	14°					
2629-0231	—	2629-0232	—	2,5	—	—	0,45	—			0,9	—	22°					
2629-0233	—	2629-0234	—								—	1,4	14°					—
2629-0235	—	2629-0236	—	3,0	—	—	0,50	—	48	11	1,0	—	22°	4,00				7
2629-0237	—	2629-0238	—								—	1,5	14°					
2629-0239	—	2629-0240	—	—	(3,5)	—	0,60	—			1,2	—	22°					
2629-0241	—	2629-0242	—								—	1,8	14°					—
2629-0243	—	2629-0244	—	4,0	—	—	0,70	—	53	13	2,1	—	12°	5,00	13	4,5	4,5	8
2629-0245	—	2629-0246	—								1,4	—	18°					
2629-0247	—	2629-0248	—								—	4,2	6°					
2629-0249	—	2629-0250	—				—	0,50			1,5	—	13°					
2629-0251	—	2629-0252	—								1,0	—	19°					

Продолжение табл. 2

Размеры, мм

Метчики исполнения 1				Номинальный диаметр резьбы d для рядов			Шаг резьбы P		L	l	l_1 метчиков		φ	d_1	Исполнение 2			l_3
правые		левые																
Обозначение	Применяемость	Обозначение	Применяемость	1	2	3	крупный	мелкий			чистового	чернового			l_2	d_2	r	
2629-0253	—	2629-0254	—	4,0	—	—	—	0,50	53	13	—	3,0	6°30′	5,00	13	4,5	4,5	8
2629-0255	—	2629-0256	—	—	4,5	—	(0,75)	—			2,2	—	13°					
2629-0257	—	2629-0258	—								1,5	—	18°					
2629-0259	—	2629-0260	—								—	4,5	6°					
2629-0261	—	2629-0262	—				—	0,50			1,5	—	13°					
2629-0263	—	2629-0264	—								1,0	—	19°					
2629-0265	—	2629-0266	—								—	3,0	6°30′					
2629-0267	—	2629-0268	—	5,0	—	—	0,80	—	58	16	2,4	—	14°	6,30	15	5,5	4,5	9
2629-0269	—	2629-0270	—								1,6	—	18°					
2629-0271	—	2629-0272	—								—	4,8	6°30′					
2629-0273	—	2629-0274	—				—	0,50			1,5	—	13°					
2629-0275	—	2629-0276	—								1,0	—	19°					
2629-0277	—	2629-0278	—								—	3,0	6°30′					
2629-0279	—	2629-0280	—	—	—	(5,5)	—	0,50			1,5	—	13°					
2629-0281	—	2629-0282	—								1,0	—	19°					
2629-0283	—	2629-0284	—								—	3,0	6°30′					

Размеры, мм

Метчики исполнения 1				Номинальный диаметр резьбы d для рядов			Шаг резьбы P		L	l	l_1 метчиков		φ	d_1	Исполнение 2			l_3
правые		левые																
Обозначение	Применяемость	Обозначение	Применяемость	1	2	3	крупный	мелкий			числового	чернового			l_2	d_2	r	
2629-0285	—	2629-0286	—	6,0	—	—	1,00	—	66	19	3,0	—	12	6,30	15	5,5	4,5	11
2629-0287	—	2629-0288	—								2,0	—	18°					
2629-0289	—	2629-0290	—								—	6,0	6°					
2629-0291	—	2629-0292	—				—	0,75			2,2	—	12°30					
2629-0293	—	2629-0294	—								1,5	—	18°					
2629-0295	—	2629-0296	—								—	4,5	6°					
2629-0297	—	2629-0298	—				—	0,50			1,5	—	13°					
2629-0299	—	2629-0300	—								1,0	—	19°					
2629-0301	—	2629-0302	—								—	3,0	6°30′					
2629-0303	—	2629-0304	—	—	7	—	1,00	—			3,0	—	12°	5,6	13	5,0	4,5	—
2629-0305	—	2629-0306	—								2,0	—	18°					
2629-0307	—	2629-0308	—								—	6,0	6°					
2629-0309	—	2629-0310	—				—	0,75			2,2	—	12°30					
2629-0311	—	2629-0312	—								1,5	—	18°					
2629-0313	—	2629-0314	—								—	4,5	6°					
2629-0315		2629-0316					—	0,50			1,5	—	13°		15			

Продолжение табл. 2

Размеры, мм

Метчики исполнения 1				Номинальный диаметр резьбы d для рядов			Шаг резьбы P		L	l	l_1 метчиков		φ	d_1	Исполнение 2			l_3
правые		левые																
Обозначение	Применяемость	Обозначение	Применяемость	1	2	3	крупный	мелкий			числового	чернового			l_2	d_2	r	
2629-0317	—	2629-0318	—	—	7	—	—	0,50	66	19	1,0	—	19°	5,6	15	5,0	4,5	—
2629-0319		2629-0320									—	3,0	6°30′					
2629-0321		2629-0322		8,0	—	—	1,25	—	72	22	3,8	—	12°	6,3		5,5		
2629-0323		2629-0324									2,5	—	18°					
2629-0325		2629-0326									—	7,5	6°					
2629-0327		2629-0328					—	1,00	69	19	3,0	—	12°					
2629-0329		2629-0330									2,0	—	18°					
2629-0331		2629-0332									—	6,0	6°					
2629 0333		2629-0334					—	0 75	66		2,2	—	12°30′					
2629-0335		2629 0336									1,5	—	18°					
2629-0337		2629-0338									—	4,5	6°					
2629-0339		2629-0340					—	0,50			1,5	—	13°					
2629-0341		2629-0342									1,0	—	19°					
2629-0343		2629 0344									—	3,0	6°30′					
2629-0345	—	2629-0346	—	—	—	9	(1,25)	—	72	22	3,8	—	12°	7,1		6,5		
2629-0347		2629-0348									2,5	—	18°					

Продолжение табл. 2

Размеры, мм

Метчики исполнения 1				Номинальный диаметр резьбы d для рядов			Шаг резьбы P		L	l	l_1 метчиков		φ	d_1	Исполнение 2			l_3
правые		левые																
Обозначение	Применяемость	Обозначение	Применяемость	1	2	3/	крупный	мелкий			чистового	чернового			l_2	d_2	r	
2629-0349	—	2629-0350	—	—	—	9	(1,25)	—	72	22	—	7,5	6°	7,1	15	6,0	4,5	—
2629-0351	—	2629-0352	—				—	1,00	69	19	3,0	—	12°					
2629-0353	—	2629-0354	—								2,0	—	18°					
2629-0355	—	2629-0356	—								—	6,0	6°					
2629-0357	—	2629-0358	—				—	0,75	66		2,2	—	12°30′					
2629-0359	—	2629-0360	—								1,5	—	18°					
2629-0361	—	2629-0362	—								—	4,5	6°					
2629-0363	—	2629-0364	—				—	0,50			1,5	—	13°					
2629-0365	—	2629-0366	—								1,0	—	19°					
2629-0367	—	2629-0368	—								—	3,0	6°30′					
2629-0369	—	2629-0370	—	10	—	—	1,50	—	80	24	4,5	—	12°	8,0	16	7,0		
2629-0371	—	2629-0372	—								3,0	—	17°30′					
2629-0373	—	2629-0374	—								—	9,0	6°					
2629-0375	—	2629-0376	—				—	1,25	76	20	3,8	—	12°					
2629-0377	—	2629-0378	—								2,5	—	18°					
2629-0379	—	2629-0380	—								—	7,5	6°					

Продолжение табл. 2

Размеры, мм

Метчики исполнения 1				Номинальный диаметр резьбы d для рядов			Шаг резьбы P		L	l	l_1 метчиков		φ	i	Исполнение 2			l_2
правые		левые																
Обозначение	Применяемость	Обозначение	Применяемость	1	2	3	крупный	мелкий			чистового	чернового			l_2	d_2	r	
2629-0381	—	2629-0382	—	10	—	—	—	1,00	76	20	3,0	—	12°	5,0	16	7,0	4,5	—
2629-0383	—	2629-0384	—								2,0	—	18°					
2629-0385	—	2629-0386	—								—	6,0	6°					
2629-0387	—	2629-0388	—	10	—	—	—	0,75	69	19	2,2	—	12°30′	8,0		7		
2629-0389	—	2629-0390	—								1,5	—	18°					
2629-0391	—	2629-0392	—								—	4,50	6°					
2629-0393	—	2629-0394	—				—	0,50			1,5	—	13°					
2629-0395	—	2629-0396	—								1,0	—	19°					
2629-0397	—	2629-0398	—								—	3,00	6°30′					
2629-0399	—	2629-0400	—	—	—	11	(1,50)	—	80	21	4,5	—	12°					
2629-0401	—	2629-0402	—								3,0	—	17°30′					
2629-0403	—	2629-0404	—								—	9,00	6°					
2629-0405	—	2629-0406	—				—	1,00			3,0	—	12°					
2629-0407	—	2629-0408	—								2,0	—	18°					
2629-0409	—	2629-0410	—								—	6,00	6°					
2629-0411		2629-0412					—	0,75		19	2,2	—	12°30′					

Продолжение табл. 2

Размеры, мм

Метчики исполнения 1				Номинальный диаметр резьбы d для рядов			Шаг резьбы P		b	l	l_1 метчиков		φ	d_1	Исполнение 2			l_3
правые		левые																
Обозначение	Применяемость	Обозначение	Применяемость	1	2	3	крупный	мелкий			чистового	чернового			l_2	d_2	r	
2629-0413		2629-0414					—	0,75			1,5	—	18°					
2629-0415		2629-0416									—	4,50	6°					
2629-0417		2629-0418		—	—	11			80	19	1,5	—	13°	8,0	16	7		
2629-0419		2629-0420					—	0,50			1,0	—	19°					
2629-0421		2629-0422									—	3,00	6°30′					
2629-0423		2629-0424									5,2	—	12°					
2629-0425		2629-0426					1,75	—			3,5	—	17°30′					
2629-0427		2629-0428									—	10,50	6°					
2629-0429		2629-0430							89	29	4,5	—	12°				4,5	—
2629-0431		2629-0432					—	1,50			3,0	—	17°30′					
2629-0433		2629-0434		12	—	—					—	9,00	6°	9,0	17	8		
2629-0435		2629-0436									3,8	—	12°					
2629-0437		2629-0438					—	1,25	84		2,5	—	18°					
2629-0439		2629-0440								24	—	7,50	6°					
2629-0441		2629-0442					—	1,00	80		3,0	—	12°					
2629-0443		2629-0444									2,0	—	18°					

Продолжение табл. 2

Размеры, мм

Метчики исполнения 1				Номинальный диаметр резьбы d для рядов			Шаг резьбы P		L	l	l_1 метчиков		φ	d_1	Исполнение 2			l_3
правые		левые																
Обозначение	Применяемость	Обозначение	Применяемость	1	2	3	крупный	мелкий			чистового	чернового			l_2	d_2	r	
2629-0445		2629-0446		12	—	—	—	1,00	80	24	—	6,00	6°	9,0	17	8	4,5	—
2629-0447		2629-0448								19	2,2	—	12°30′					
2629-0449		2629-0450					—	0,75			1,5	—	18°					
2629-0451		2629-0452									—	4,50	6°					
2629-0453		2629-0454									1,5	—	13°					
2629-0455		2629-0456					—	0,50			1,0	—	19°					
2629-0457		2629-0458									—	3,00	6°					
2629-0459		2629-0460		14	—	—	2,0	—	95	30	6,0	—	11°	11,2	19	10		
2629-0461		2629-0462									4,0	—	17°					
2629-0463		2629-0464									—	12,00	6°					
2629-0465		2629-0466									4,5	—	12°					
2629-0467		2629-0468					—	1,50			3,0	—	17°30′					
2629-0469		2629-0470									—	9,00	6°					
2629-0471		2629-0472					—	1,25	90	25	3,8	—	12°					
2629-0473		2629-0474									2,5	—	18°					
2629-0475		2629-0476									—	7,5	6°					

Продолжение табл. 2

Размеры, мм

Метчики исполнения 1				Номинальный диаметр резьбы d для рядов			Шаг резьбы P		L	l	l_1, метчиков		φ	d_1	Исполнение 2			l_3
правые		левые																
Обозначение	Применяемость	Обозначение	Применяемость	1	2	3	крупный	мелкий			чистового	чернового			l_2	d_2	r	
2629-0477	—	2629-0478	—	14	—	—	—	1,00	84	24	3,0	—	12°	11,2	19	10	4,5	—
2629-0479	—	2629-0480	—								2,0	—	18°					
2629-0481	—	2629-0482	—								—	6,0	6°					
2629-0483	—	2629-0484	—				—	0,75		19	2,2	—	12°30′					
2629-0485	—	2629-0486	—								1,5	—	18°					
2629-0487	—	2629-0488	—								—	4,5	6°					
2629-0489	—	2629-0490	—				—	0,50	80		1,5	—	13°					
2629-0491	—	2629-0492	—								1,0	—	19°					
2629-0493	—	2629-0494	—								—	3,0	6°30′					
2629-0495	—	2629-0496	—	—	—	15	—	1,50	95	30	4,5	—	12°					
2629-0497	—	2629-0498	—								3,0	—	17°30′					
2629-0499	—	2629-0500	—								—	9,0	6°					
2629-0501	—	2629-0502	—				—	(1,00)	84	24	3,0	—	12°					
2629-0503	—	2629-0504	—								2,0	—	18°					
2629-0505	—	2629-0506	—								—	6,0	6°					
2629-0507	—	2629-0508	—	16	—	—	2,0	—	102	32	6,0	—	11°	12,5	20	11	6,0	

Продолжение табл. 2

Размеры, мм

Метчики исполнения 1				Номинальный диаметр резьбы d для рядов			Шаг резьбы P		L	l	l_1 метчиков		φ	d_1	Исполнение 2			l_3
правые		левые																
Обозначение	Применяемость	Обозначение	Применяемость	1	2	3	крупный	мелкий			чистового	чернового			l_2	d_2	r	
2629-0509	—	2629-0510	—	16	—	—	2,0	—	102	32	4,0	—	17°	12,5	20	11	6,0	—
2629-0511	—	2629-0512	—								—	12,0	6°					
2629-0513	—	2629-0514	—				—	1,50			4,5	—	12°					
2629-0515	—	2629-0516	—								3,0	—	17°30′					
2629-0517	—	2629-0518	—								—	9,0	6°					
2629-0519	—	2629-0520	—				—	1,00	90	29	3,0	—	12°					
2629-0521	—	2629-0522	—								2,0	—	18°					
2629-0523	—	2629-0524	—								—	6,0	6°					
2629-0525	—	2629-0526	—				—	0,75		20	2,2	—	12°30′					
2629-0527	—	2629-0528	—								1,5	—	18°					
2629-0529	—	2629-0530	—								—	4,5	6°					
2629-0531	—	2629-0532	—				—	0,50	80	18	1,5	—	13°					
2629-0533	—	2629-0534	—								1,0	—	19°					
2629-0535	—	2629-0536	—								—	3,0	6°30′					
2629-0537	—	2629-0538	—	—	—	17	—	1,50	100	30	4,5	—	12°					
2629-0539		2629-0540									3,0	—	17°30′					

Продолжение табл. 2

Размеры, мм

Метчики исполнения 1				Номинальный диаметр резьбы d для рядов			Шаг резьбы P		L	l	l_1 метчиков		φ	d_1	Исполнение 2			l_3
правые		левые																
Обозначение	Применяемость	Обозначение	Применяемость	1	2	3	крупный	мелкий			чистового	чернового			l_2	d_2	r	
2629-0541	—	2629-0542	—	—	—	17	—	1,50	102	32	—	9,0	6°	12,5	20	11	6,0	—
2629-0543	—	2629-0544	—								6,0	—	12°					
2629-0545	—	2629-0546	—				—	(1,00)	90	29	4,0	—	18°					
2629-0547	—	2629-0548	—								—	12,0	6°					
2629-0549	—	2629-0550	—	—	18	—	2,5	—	112	37	7,5	—	11°	14,0	22	12	6	
2629-0551	—	2629-0552	—								5,0	—	17°					
2629-0553	—	2629-0554	—								—	13,0	6°					
2629-0555	—	2629-0556	—				—	2,00			6,0	—	11°					
2629-0557	—	2629-0558	—								4,0	—	17°					
2629-0559	—	2629-0560	—								—	12,0	6°					
2629-0561	—	2629-0562	—				—	1,50	104	29	4,5	—	12°	14				
2629-0563	—	2629-0564	—								3,0	—	17°30′					
2629-0565	—	2629-0566	—								—	9,0	6°					
2629-0567	—	2629-0568	—				—	1,00	95		3,0	—	12°					
2629-0569	—	2629-0570	—								2,0	—	18°					
2629-0571	—	2629-0572	—								—	6,0	6°					

Продолжение табл. 2

Размеры, мм

Метчики исполнения 1				Номинальный диаметр резьбы d для рядов			Шаг резьбы P		L	l	l_1 метчиков		φ	d_1	Исполнение 2			l_3
правые		левые																
Обозначение	Применяемость	Обозначение	Применяемость	1	2	3	крупный	мелкий			чистового	чернового			l_2	d_2	r	
2629-0573	—	2629-0574	—	—	18	—	—	0,75	95	20	2,2	—	12°30′	14	22	12	6	—
2629-0575	—	2629-0576	—								1,5	—	18°					
2629-0577	—	2629-0578	—								—	4,5	6°					
2629-0579	—	2629 0580	—				—	0,50	80	19	1,5	—	13°					
2629-0581	—	2629-0582	—								1,0	—	19°					
2629-0583	—	2629-0584	—								—	3,0	6°30′					
2629-0585	—	2629-0586	—	20	—	—	2,5	—	112	37	7,5	—	11°	16	24	14		
2629-0587	—	2629-0588	—								5,0	—	17°					
2629-0589	—	2629-0590	—								—	15,0	6°					
2629-0591	—	2629-0592	—				—	2,00			6,0	—	12°					
2629-0593	—	2629-0594	—								4,0	—	17°					
2629-0595	—	2629-0596	—								—	12,0	6°					
2629-0597	—	2629-0598	—				—	1,50	104	29	4,5	—	12°					
2629-0599	—	2629-0600	—								3,0	—	17°30′					
2629-0601	—	2629-0602	—								—	9,0	6°					
2629-0603	—	2629-0604	—				—	1,00	100		3,0	—	12°					

Продолжение табл. 2

Размеры, мм

Метчики исполнения 1				Номинальный диаметр резьбы d для рядов			Шаг резьбы P		L	l	l_1 метчиков		φ	d_1	Исполнение 2			l_3
правые		левые					крупный	мелкий			чистового	черного			l_2	d_2	r	
Обозначение	Применяемость	Обозначение	Применяемость	1	2	3												
2629-0605		2629-0606		20	—	—	—	1,00	100	29	2,0	—	18°	16	24	14	6	—
2629-0607		2629-0608									—	6,0	6°					
2629-0609		2629-0610					—	0,75		20	2,2	—	12°30′					
2629-0611		2629-0612									1,5	—	18°					
2629-0613		2629-0614									—	4,5	6°					
2629-0615		2629-0616					—	0,50	90		1,5	—	13°					
2629-0617		2629-0618									1,0	—	19°					
2629-0619		2629-0620									—	3,0	6°30′					
2629-0621		2629-0622		—	22	—	2,5	—	118	38	7,5	—	11°	18	26	16		
2629-0623		2629-0624									5,0	—	17°					
2629-0625		2629-0626									—	15,0	6°					
2629-0627		2629-0628					—	2,00			6,0	—	11°					
2629-0629		2629-0630									4,0	—	17°					
2629-0631		2629-0632									—	12,0	6°					
2629-0633		2629-0634					—	1,50	113	33	4,5	—	12°					
2629-0635		2629-0636									3,0	—	17°30′					

Продолжение табл. 2

Размеры, мм

Метчики исполнения 1				Номинальный диаметр резьбы d для рядов			Шаг резьбы P		L	l	l_1 метчиков		φ	d_1	Исполнение 2			l_3
правые		левые																
Обозначение	Применяемость	Обозначение	Применяемость	1	2	3	крупный	мелкий			чистового	чернового			l_2	d_2		
2629-0637	—	2629-0638	—				—	1,50	113	33	—	9,0	6°	18				
2629-0639	—	2629-0640	—								3,0	—	12°					
2629-0641	—	2629-0642	—				—	1,00		29	2,0	—	18°					
2629-0643	—	2629-0644	—						110		—	6,0	6°					
2629-0645	—	2629-0646	—	—	22	—					2,2	—	12°30′					
2629-0647	—	2629-0648	—				—	0,75			1,5	—	18°					
2629-0649	—	2629-0650	—							20	—	4,5	6°					
2629-0651	—	2629-0652	—								1,5	—	13°		26	16	6	—
2629-0653	—	2629-0654	—				—	0,50	90		1,0	—	19°	18,0				
2629-0655	—	2629-0656	—								—	3,0	6°30′					
2629-0657	—	2629-0658	—								9,0	—	11°					
2629-0659	—	2629-0660	—				3	—	130	45	6,0	—	17°					
2629-0661	—	2629-0662	—	24	—	—					—	18,0	6°					
2629-0663	—	2629-0664	—								6,0	—	11°					
2629-0665	—	2629-0666	—				—	2,00	120	36	4,0	—	17°					
2629-0667	—	2629-0668	—								—	12,0	6°					

Продолжение табл 2

Размеры, мм

Метчики исполнения 1				Номинальный диаметр резьбы d для рядов			Шаг резьбы P		L	l	l_1 метчиков		φ	d_1	Исполнение 2			l_2
правые		левые																
Обозначение	Применяемость	Обозначение	Применяемость	1	2	3	крупный	мелкий			чистового	чернового			l_2	d_1	r	
2629-0669	—	2629-0670	—	24	—	—	—	1,50	120	35	4,5	—	12°	18,0	26	16	6	—
2629-0671	—	2629-0672	—								3,0	—	17°30′					
2629-0673	—	2629-0674	—								—	9,0	6°					
2629-0675	—	2629-0676	—				—	1,00	113	33	3,0	—	12°					
2629-0677	—	2629-0678	—								2,0	—	18°					
2629-0679	—	2629-0680	—								—	6,0	6°					
2629-0681	—	2629-0682	—				—	0,75		25	2,2	—	12°30′					
2629-0683	—	2629-0684	—								1,5	—	18°					
2629-0685	—	2629-0686	—								—	4,5	6°					
2629-0687	—	2629-0688	—	—	—	25	—	2,00	120	35	6,0	—	11°	20,0	28	18		
2629-0689	—	2629-0690	—								4,0	—	17°					
2629-0691	—	2629-0692	—								—	12,0	6°					
2629-0693	—	2629-0694	—				—	1,50			4,5	—	12°					
2629-0695	—	2629-0696	—								3,0	—	17°30′					
2629-0697	—	2629-0698	—								—	9,0	6°					
2629-0699		2629-0700					—	(1,00)	113	33	3,0	—	12°					

Продолжение табл. 2

Размеры, мм

Метчики исполнения 1				Номинальный диаметр резьбы d для рядов			Шаг резьбы P		L	l	l_1 метчиков		φ	d_1	Исполнение 2			l_2
правые		левые																
Обозначение	Применяемость	Обозначение	Применяемость	1	2	3	крупный	мелкий			чистового	чернового			l_3	d_2	r	
2629-0701		2629-0702		—	—	25	—	(1,00)	113	33	2,0	—	18°	20,0	28	18	6	—
2629-0703		2629-0704									—	6,0	6°					
2629-0705		2629-0706		—	—	(26)	—	1,50	120	35	4,5	—	12°					
2629-0707		2629-0708									3,0	—	17°30′					
2629-0709		2629-0710									—	9,0	6°					
2629-0711		2629-0712									9,0	—	11°					
2629-0713		2629-0714		—	27	—	3	—	135	45	6,0	—	17°	22,4	32	28		
2629-0715		2629-0716									—	18,0	6°					
2629-0717		2629-0718					—	2,00	127	37	6,0	—	11°					
2629-0719		2629-0720									4,0	—	17°					
2629-0721		2629-0722									—	12,0	6°					
2629-0723		2629-0724					—	1,50			4,5	—	12°					
2629-0725		2629-0726									3,0	—	17°30′					
2629-0727		2629-0728									—	9,0	6°					
2629-0729		2629-0730					—	1,00	120	33	3,0	—	12°					
2629-0731		2629-0732									2,0	—	18°					

Продолжение табл. 2

Размеры, мм

Метчики исполнения 1				Номинальный диаметр резьбы d для рядов			Шаг резьбы P		L	l	l_1 метчиков		φ	d_1				l_3
правые		левые																
Обозначение	Применяемость	Обозначение	Применяемость	1	2	3	крупный	мелкий			чистового	чернового			l_2	d_2	r	
2629-0733		2629-0734					—	1,00		33	—	6,0	6°					
2629-0735		2629-0736		—	27	—			120		2,2	—	12°30′					
2629-0737		2629-0738					—	0,75		25	1,5	—	18°					
2629-0739		2629-0740									—	4,5	6°					
2629-0741		2629-0742									6,0	—	11°					
2629-0743		2629-0744					—	2,00			4,0	—	17°					
2629-0745		2629-0746							127	37	—	12,0	6°					
2629-0747		2629-0748									4,5	—	12°					
2629-0749		2629-0750		—	—	(28)	—	1,50			3,0	—	17°30′	22,4	32	20	6	—
2629-0751		2629-0752									—	9,0	6°					
2629-0753		2629-0754									3,0	—	12°					
2629-0755		2629-0756					—	1,00	120	33	2,0	—	18°					
2629-0757		2629-0758									—	6,0	6°					
2629-0759		2629-0760									10,5	—	11°					
2629 0761		2629-0762		30	—	—	3,5	—	138	48	7,0	—	17°					
2629 0763		2629-0764									—	21,0	5°30′					

Продолжение табл. 2

Размеры, мм

Метчики исполнения 1				Номинальный диаметр резьбы d для рядов			Шаг резьбы P		L	l	l_1 метчиков		φ	d_1	Исполнение 2			l_3
правые		левые																
Обозначение	Применяемость	Обозначение	Применяемость	1	2	3	крупный	мелкий			чистового	чернового			l_2	d_2	r	
2629-0765		2629-0766		30	—	—	—	(3,00)	138	48	9,0	—	11°	22,4	32	20	6	—
2629-0767		2629-0768									6,0	—	17°					
2629-0769		2629-0770									—	18,0	6°					
2629-0771		2629-0772					—	2,00	127	37	6,0	—	11°					
2629-0773		2629-0774									4,0	—	17°					
2629-0775		2629-0776									—	12,0	6°					
2629-0777		2629-0778					—	1,50			4,5	—	12					
2629-0779		2629-0780									3,0	—	17°30					
2629-0781		2629-0782									—	9,0	6°					
2629-0783		2629-0784					—	1,00	120	33	3,0	—	12°					
2629-0785		2629-0786									2,0	—	18°					
2629-0787		2629-0788									—	6,0	6°					
2629-0789		2629-0790					—	0,75		25	2,2	—	12°30′					
2629-0791		2629-0792									1,5	—	18°					
2629-0793		2629-0794									—	4,5	6°					
2629-0795		2629-0796		—	—	(32)	—	2,00	127	37	6,0	—	11°	25,0	34	22		

Продолжение табл. 2

Размеры, мм

Метчики исполнения 1				Номинальный диаметр резьбы d для рядов			Шаг резьбы P		L	l	l_1 метчиков		φ	d_1	Исполнение 2			l_3
правые		левые																
Обозначение	Применяемость	Обозначение	Применяемость	1	2	3	крупный	мелкий			чистового	чернового			l_2	d_2	r	
2629-0797		2629-0798		—	—	(32)	—	2,00	127	37	4,0	—	17°	25,0	34	22	6	—
2629-0799		2629-0800									—	12,0	6°					
2629-0801		2629-0802					—	1,50			4,5	—	12°					
2629-0803		2629-0804									3,0	—	17°30′					
2629-0805		2629-0806									—	9,0	6°					
2629-0807		2629-0808		—	33	—	3,5	—	151	51	10,5	—	11°	25				
2629-0809		2629-0810									7,0	—	17°					
2629-0811		2629-0812									—	21,0	5°30′					
2629-0813		2629-0814					—	(3,00)			9,0	—	11°					
2629-0815		2629-0816									6,0	—	17°					
2629-0817		2629-0818									—	18,0	6°					
2629-0819		2629-0820					—	2,00	137	41	6,0	—	11°					
2629 0821		2629-0822									4,0	—	17°					
2629-0823		2629-0824									—	12,0	6°					
2629 0825		2629-0826					—	1,50			4,5	—	12°					
2629-0827		2629-0828									3,0	—	17°30′					

Продолжение табл. 2

Размеры, мм

Метчики исполнения 1				Номинальный диаметр резьбы d для рядов			Шаг резьбы P		L	l	l_1 метчиков		φ	d_1	Исполнение 2			l_3
правые		левые																
Обозначение	Применяемость	Обозначение	Применяемость	1	2	3	крупный	мелкий			чистового	черенкового			l_2	d_2	r	
2629-0829		2629-0830					—	1,50	137	37	—	9,0	6°					
2629-0831		2629-0832									8,0	—	12°					
2629-0833		2629-0834					—	1,00		32	2,0	—	18°					
2629-0835		2629-0836		—	33	—					—	6,0	6°					
2629-0837		2629-0838							130		2,2	—	12°30′	25	34	22		
2629-0839		2629-0840					—	0,75		25	1,5	—	18°					
2629-0841		2629-0842									—	4,5	6°					
2629-0843		2629-0844									4,5	—	12°					
2629-0845		2629-0846		—	—	35	—	1,50	144	39	3,0	—	17°30′				6	—
2629-0847		2629-0848									—	9,0	6°					
2629-0849		2629-0850									12,0	—	11°					
2629-0851		2629-0852					4,0	—			8,0	—	17°					
2629-0853		2629-0854							162	57	—	24,0	5°30′	28	36	24		
2629-0855		2629-0856		36	—	—					9,0	—	11°					
2629-0857		2629-0858					—	3,00			6,0	—	17°					
2629-0859		2629-0860									—	18,0	6°					

Продолжение табл. 2

Размеры, мм

Метчики исполнения 1				Номинальный диаметр резьбы d для рядов			Шаг резьбы P		L	l	l_1 метчиков		φ	d_1	Исполнение 2			l_3
правые		левые																
Обозначение	Применяемость	Обозначение	Применяемость	1	2	3	крупный	мелкий			чистового	чернового			l_2	d_2	r	
2629-0861		2629-0862		36	—	—	—	2,00	144	39	6,0	—	11°	28	36	24	6	—
2629-0863		2629-0864									4,0	—	17°					
2629-0865		2629-0866									—	12,0	6°					
2629-0867		2629-0868					—	1,50			4,5	—	12°					
2629-0869		2629-0870									3,0	—	17°30′					
2629-0871		2629-0872									—	9,0	6°					
2629-0873		2629-0874					—	1,00	130	32	3,0	—	12°					
2629-0875		2629-0876									2,0	—	18°					
2629-0877		2629-0878									—	6,0	6°					

Примечания:
1. Размеры, указанные в скобках, применять не рекомендуется.
2. Для метчиков исполнения 2 левая часть обозначения — 2629, (правая часть увеличивается на величину 1000.

Пример условного обозначения чистового метчика номинальным диаметром резьбы $d=16$ мм, шагом $P=1{,}0$ мм, $l_1=2{,}0$ мм, класса точности 2, исполнения *1*, правого:

Метчик 2629-0521 2 ГОСТ 17927—72

То же, исполнения 2:

Метчик 2629-1521 2 ГОСТ 17927—72

(Измененная редакция, Изм. № 1, 2, 3).

4. Размеры квадратов — по ГОСТ 9523—84.

5. Центровые отверстия формы А — по ГОСТ 14034—74.

Метчики диаметром до 12 мм допускается изготовлять с наружными центрами.

(Измененная редакция, Изм. № 2).

6. Допуски на резьбу метчиков — по ГОСТ 16925—71. Исполнительные размеры — по ГОСТ 17039—71.

7. **(Исключен, Изм. № 3).**

8. Форма и размеры стружечных канавок на режущей части метчиков для глухих отверстий указаны в рекомендуемом приложении.

9. Число зубьев и размеры профиля стружечных канавок указаны в рекомендуемом приложении к ГОСТ 3266—81.

ПРИЛОЖЕНИЕ
Рекомендуемое

ФОРМА И РАЗМЕРЫ СТРУЖЕЧНЫХ КАНАВОК НА РЕЖУЩЕЙ ЧАСТИ МЕТЧИКОВ ДЛЯ ГЛУХИХ ОТВЕРСТИЙ

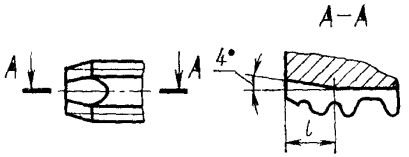

мм

Шаг резьбы P	0,4	0,45	0,5	0,6	0,7	0,75	0,8	1	1,25	1,5	1,75	2	2,5	3
l	2	2	3	3	4	4	4	5	6	7	8	9	11	13

ИНФОРМАЦИОННЫЕ ДАННЫЕ

1. **РАЗРАБОТАН И ВНЕСЕН** Министерством станкостроительной и инструментальной промышленности СССР

РАЗРАБОТЧИКИ

Д. И. Семенченко, канд. техн. наук; **Г. А. Астафьева**, канд. техн. наук; **Н. И. Минаева**; **Л. Л. Акимова**

2. **УТВЕРЖДЕН И ВВЕДЕН В ДЕЙСТВИЕ** Постановлением Государственного комитета стандартов Совета Министров СССР от 19.07.72 № 1447

3. Срок проверки — 1999 г.,
периодичность проверки — 10 лет

4. Взамен МН 2219—61—МН 2225—61

5. **ССЫЛОЧНЫЕ НОРМАТИВНО-ТЕХНИЧЕСКИЕ ДОКУМЕНТЫ**

Обозначение НТД, на который даны ссылки	Номер пункта
ГОСТ 3266—81	9
ГОСТ 9523—84	4
ГОСТ 14034—74	5
ГОСТ 16925—71	6
ГОСТ 17039—71	6

6. Переиздание (май 1991 г.) с Изменениями 1, 2, 3 утвержденными в июне 1973 г., декабре 1980 г., сентябре 1989 г. (ИУС 8—73, 2—81, 12—89)

gost.e-ecolog.ru