УДК 621.881 : 006.354

Группа Г27
6701-0100

ГОСУДАРСТВЕННЫЙ СТАНДАРТ СОЮЗА ССР

ДЕРЖАВКИ СУППОРТНЫЕ РАСТОЧНЫЕ С ПРЯМЫМ КРЕПЛЕНИЕМ РЕЗЦА

Конструкция и размеры

Carriage boring holders with straight fastening of a cutter. Design and dimensions

ГОСТ 13069—67

Взамен МН 2526—61

Утвержден Комитетом стандартов, мер и измерительных приборов при Совете Министров СССР 14 июля 1967 г. Срок введения установлен

с 01.07.68

Несоблюдение стандарта преследуется по закону

1. КОНСТРУКЦИЯ И РАЗМЕРЫ СУППОРТНЫХ РАСТОЧНЫХ ДЕРЖАВОК

1.1. Конструкция и размеры суппортных расточных державок с прямым креплением резца должны соответствовать указанным на черт. 1 и в табл. 1.

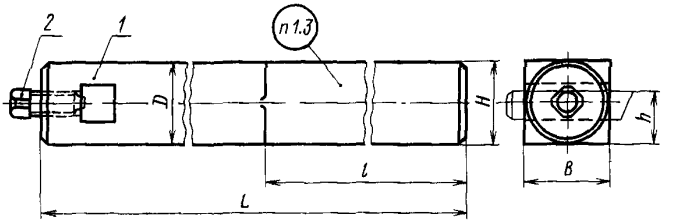

Исполнение I

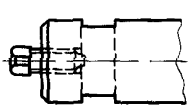

Исполнение II

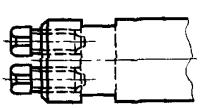

Черт. 1

Издание официальное ★

Перепечатка воспрещена

Переиздание. Январь 1986 г.

gost.e-ecolog.ru

Таблица 1

Обозначение державки	Применяемость	Исполнение	h	H	B	L	D	l	Сечение резца	Масса в кг
			мм							
6701-0101	—	I	16	25	25	300	25	100	10×10	1,24
6701-0102			20	32	32	400	32	125	12×12	2,62
6701-0103	—	II	25	40	40	500	40	150	16×16	5,28
6701-0104			32,5	50	50	600	50		20×20	9,74

Продолжение табл. 1

Обозначение державки	Дет. 1. Корпус	Дет. 2. Винт ГОСТ 1482—84	
	Количество		
	1	1	2
	Обозначение		
6701-0101	6701-0101/001	В.М10—6g×20.33Н.05	—
6701-0102	6701-0102/001	В.М12—6g×25.33Н.05	—
6701-0103	6701-0103/001	—	В М12 –6g×25.33Н 05
6701-0104	6701-0104/001		В.М16—6g×25.33Н.05

Пример условного обозначения державки $H=25$ мм, $B=25$ мм:

Державка 6701-0101 ГОСТ 13069—67

1.2. Технические требования — по ГОСТ 13072—67.

1.3. Маркировка должна содержать обозначение державки и товарный знак.

2. КОНСТРУКЦИЯ И РАЗМЕРЫ КОРПУСОВ

2.1. Конструкция и размеры корпусов (дет. *1*) должны соответствовать указанным на черт. 2 и в табл. 2.

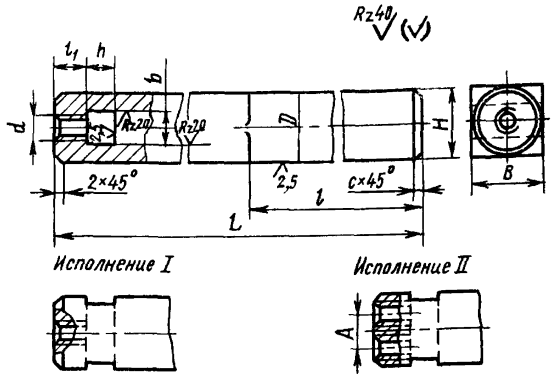

Черт 2

Таблица 2

Размеры в мм

Обозначение корпуса	Исполнение	H	B	L	D	d кл. 3	A	l	l_1	h	b (пред откл по H12)	c	Масса в кг
6701-0101/001	I	25	25	300	25	M10	—	100	15	10,5	10	1	1,28
6701-0102/001		32	32	400	32	M12		125	20	12,5	12	2	2,59
6701-0103/001	II	40	40	500	40		20	150		16,5	16		5,22
6701-0104/001		50	50	600	50	M16	25			21	20	3	9,66

Пример условного обозначения корпуса H=25 мм, B=25 мм:

Корпус 6701-0101/001 ГОСТ 13069—72

2.2. Материал — сталь марки 45 по ГОСТ 1050—74. Допускается сталь марки Ст6 по ГОСТ 380—71

2.3. Твердость — 36,5 ... 41,5 $HRC_э$.

2.4. Покрытие — Хим. Окс. прм по ГОСТ 9.073—77.

gost.e-ecolog.ru