УДК

Группа Г47

ШТУЦЕРА ДЛЯ СОСУДОВ И АППАРАТОВ СТАЛЬНЫХ СВАРНЫХ
Типы и параметры.

ОСТ 26-02-2064-83

Взамен ОСТ 26-I403-76

Приказом ВПО Союзнефтехиммаш'а
от _____ I98 г. № _____

Срок действия установлен
с 0I.07 I983 г.
до 0I.07 I993 г.

Несоблюдение стандарта преследуется по закону

I. Настоящий стандарт распространяется на штуцера сосудов и аппаратов, применяемых в нефтеперерабатывающей, нефтехимической, газовой и нефтяной промышленности на условное давление от I,0 до I6,0 МПа (от I0 до I60 кгс/см^2) и температуру от минус 70 до 600^{0}С.

2. Типы штуцеров и пределы их применения в зависимости от давления и температуры среды должны соответствовать табл.I-5.

3. Давления условные и рабочие - по ГОСТ 356-80.

4. Условные проходы - по СТ СЭВ 254-76.

Издание официальное

Перепечатка воспрещена

gost.e-ecolog.ru

Таблица I

Наименование	Штуцера с фланцами стальными плоскими приварными с соединительным выступом			
Тип	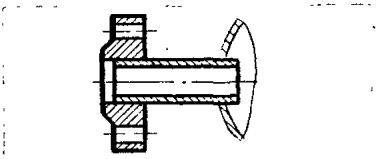			
Стандарт	ОСТ26-02-2065-83			
Ру, МПа (кгс/см^2)	0,6 (6)	1,0 (10)	1,6 (16)	2,5 (25)
Ду, мм 15	—			—
20				
25				
32				
40				
50				
80				
100				
150				
200				
250				
300				
350				
400				
500				
Температура, °С	От минус 70 до 300			

Таблица 2

Наименование	Штуцера с фланцами стальными приварными встык с соединительным выступом	Штуцера с фланцами стальными приварными встык с выступом или впадиной	Штуцера с фланцами стальными приварными встык с шипом или пазом	Штуцера с фланцами стальными приварными встык под прокладку овального сечения
Тип	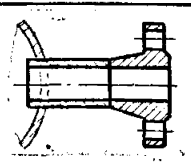	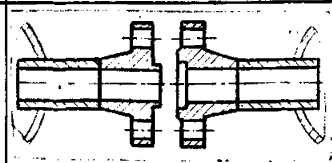	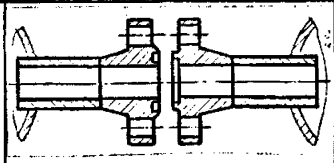	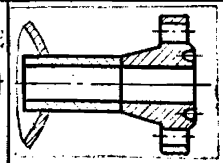
Стандарт	ОСТ26-02-2066-83	ОСТ26-02-2067-83	ОСТ26-02-2068-83	ОСТ26-02-2069-83
Ру, МПа ($кгс/см^2$)	I,0 (I0); I,6 (I6); 2,5 (25); 4,0 (40)	0,6 (6); I,0 (I0); I,6 (I6); 2,5 (25); 4,0 (40); 6,3 (63)	0,6 (6); I,0 (I0); I,6 (I6); 2,5 (25); 4,0 (40); 6,3 (63)	6,3 (63); I0,0 (I00); I6,0 (I60)
Ду, мм	I5, 20, 25, 32, 40, 50, 80, I00, I50, 200, 250, 300, 350, 400, 500			
Температура, °С	От минус 70 до 600			

Таблица 3

Наименование	Штуцера утолщенные с соединительным выступом				Штуцера утолщенные с выступом или впадиной						Штуцера утолщенные под прокладку овального сечения		
Тип I	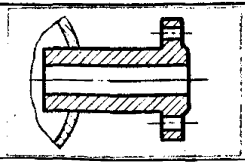				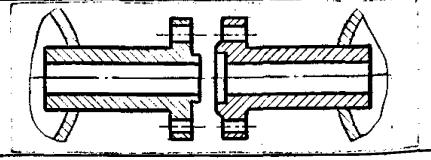						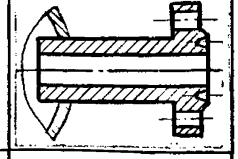		
Стандарт	ОСТ26-02-2071-83				ОСТ26-02-2072-83						ОСТ26-02-2074-83		
Ру, МПа (кгс/см²)	1,0 (10)	1,6 (16)	2,5 (25)	4,0 (40)	0,6 (6)	1,0 (10)	1,6 (16)	2,5 (25)	4,0 (40)	6,3 (63)	6,3 (63)	10,0 (100)	16,0 (160)
Ду, мм 15													
20													
25													
32													
40													
50													
80	—	—	—		—	—	—	—					
100													
150													
200													
250													
300													
350													
400													
500													
Температура, °С	От минус 70 до 600												

Таблица 4

Наименование	Штуцера утолщенные с соединительным выступом	Штуцера утолщенные с выступом или впадиной	Штуцера утолщенные с шипом или пазом	Штуцера утолщенные под прокладку овального сечения
Тип 2	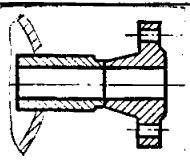	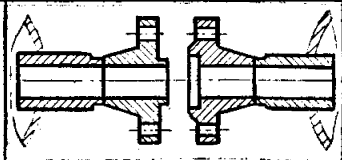	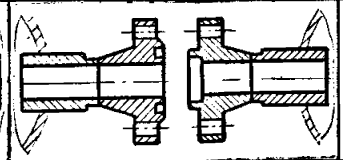	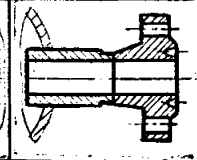
Стандарт	ОСТ26-02-2071-83	ОСТ26-02-2072-83	ОСТ26-02-2073-83	ОСТ 26-02-2074-83
Ру, МПа (кгс/см^2)	1,0 (10) / 1,6 (16) / 2,5 (25) / 4,0 (40)	0,6 (6) / 1,0 (10) / 1,6 (16) / 2,5 (25) / 4,0 (40) / 6,3 (63)	0,6 (6) / 1,0 (10) / 1,6 (16) / 2,5 (25) / 4,0 (40) / 6,3 (63)	6,3 (63) / 10,0 (100) / 16,0 (160)
Ду, мм	15, 20, 25, 32, 40, 50, 80, 100, 150, 200, 250, 300, 350, 400, 500			
Температура, °С	От минус 70 до 600			

ОСТ 26-02-2064-83 Стр. 5

Таблица 5

Наименование	Штуцера утолщенные под прокладку овального сечения		
Тип 3	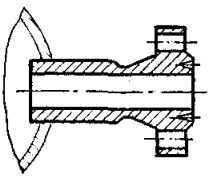		
Стандарт	ОСТ 26-02-2074-83		
Ру, МПа ($кгс/см^2$)	6,3 (63)	10,0 (100)	16,0 (160)
Ду, мм: 15			
20			
25			
32			
40			
50			
80			
100			
150			
200			
250			
300			
350			
400			
500			
Температура, °С	От минус 70 до 600		

gost.e-ecolog.ru