	ХОЗЯЙСТВЕННО-ТЕХНИЧЕСКИЙ КОРПУС ВСПОМОГАТЕЛЬНЫХ ОБЪЕКТОВ ДЛЯ ПРОДПРОМБАЗ	П А С П О Р Т ТИПОВОЙ ПРОЕКТ 701-9-7 УДК. 725.4.054
ЧАСТЬ **2** Раздел 7 Группа 701-9	Область применения: Районы с обычными геологическими условиями с расчетной температурой наружного воздуха -20°, -30°, -40°С. Нормативная снеговая нагрузка 70,100,150 кг/м2 Нормативный скоростной напор ветра 35,45,55 кг/м2 Сейсмичность не выше 6 баллов Степень огнестойкости II Класс сооружения II Степень долговечности II	Разработан Государственным проектным институтом № 6 Минстроя СССР Москва, А-80, Волоколамское шоссе, дом I Утвержден и введен в действие ГУПМР при Совете Министров СССР с I.I.1972 г. Протокол № 26 от I4.XII. 1971 г.

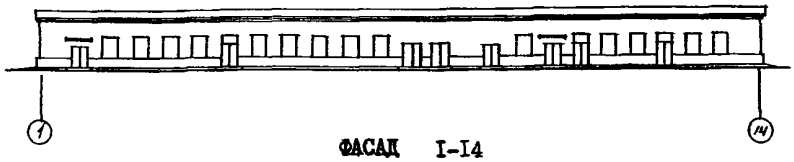

ФАСАД I-I4

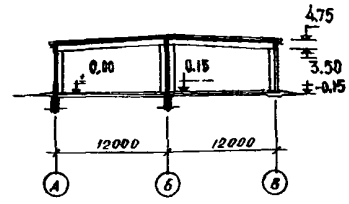

РАЗРЕЗ I-I

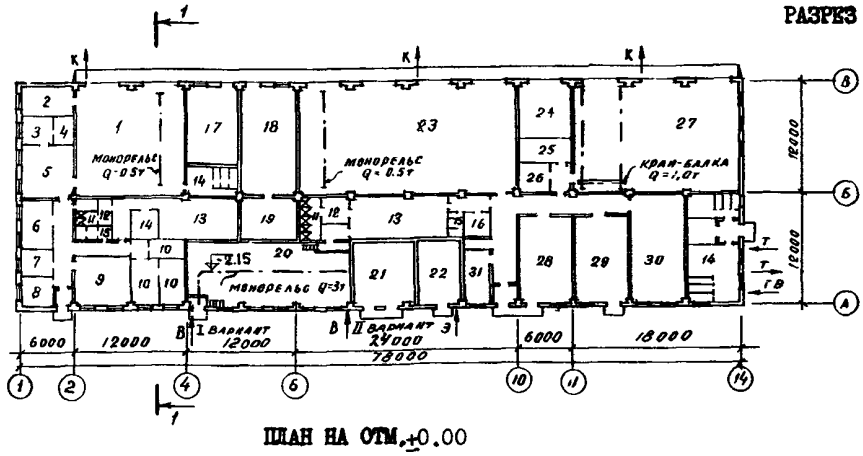

ПЛАН НА ОТМ. ±0.00

ЭКСПЛИКАЦИЯ ПОМЕЩЕНИЙ

I. Пожарное депо на 2 машины	I4I,0 м2	I7. Склад пенопорошка	48,5 м2
2. Склад техвооружения	I8,0 "	I8. Материальный склад (неотапливаем.)	67,5 "
3. Начальник караула	I0,8 "	I9. Материальный склад (отапливаем.)	26,8 "
4. Хранение оружия	6,0 "	20. Насосная	I24,0 "
5. Дежурная смена	3I,6 "	2I. КТП	50,0 "
6. Диспетчерская	I8,3 "	22. РУ	28,0 "
7. Комната приема пищи	I0,0 "	23. Гараж на 5 машин	284,0 "
8. Начальник охраны	I0,0 "	24. Ремонтное отделение	34,5 "
9. Комната для занятий	3I,3 "	25. Выпрямительная	I6,0 "
I0. Узел связи	40,4 "	26. Щелочная	I0,7 "
II. Душевые	I4,2 "	27. Зарядная и стоянка на 20 электропогрузчиков	2I2,0 "
I2. Преддушевые	5,9 "	28. Столярная мастерская	55,3 "
I3. Мужские гардеробы	I03,5 "	29. Кузнечно-сварочная мастерская	55,3 "
I4. Венткамеры	86,7 "	30. Слесарная мастерская	68,2 "
I5. Санузлы	9,7 "	3I. Электромастерская	I4,4 "
I6. Помещение для курения	7,8 "		

На 2-х страницах, стр.I

gost.e-ecolog.ru

ОСНОВНЫЕ ПОКАЗАТЕЛИ

ОБЪЕМ:		
Строительный	м3	I0I95,0
в том числе:		
встроенных бытовых помещений	"	I295,0
подземной части	"	265,0
ПЛОЩАДЬ		
Застройки	м2	I947,0
Полезная	"	I779,0
в т.ч.встроенных бытовых помещений	"	259,0
Рабочая площадь	"	I222,6
РАСХОД МАТЕРИАЛОВ		
Цемента	т	34I,7
Стали	"	I5,35
Железобетона	м3	270,2
в т.ч.сборного	"	238,I
Лесоматериалов	"	28,6
Кирпича	тыс.шт.	388,I
СМЕТНАЯ СТОИМОСТЬ		
Общая	тыс.руб.	272,5
Строительно-монтажных работ	"	I99,6
Оборудования	"	72,9
I м3 здания	руб.	I9,58
I м2 рабочей площади	"	I63,30
ТРУДОВЫЕ ЗАТРАТЫ		
На здание	ч-д	3649,I
На I м3 здания	"	0,36
ЭКСПЛУАТАЦИОННЫЕ ПОКАЗАТЕЛИ:		
Расход воды	л/сек	7,I9
-"-	м3/сутки	II,48
Расход тепла	ккал/час	884400
в т.ч. на отопление	"	I87000
-"- на вентиляцию	"	587400
-"- на горячее водоснабжение	"	II0000
Потребная мощность силовых электроприемников	квт	I59,0
Потребная мощность осветительных электроприемников	"	23,5

СТРОИТЕЛЬНЫЕ КОНСТРУКЦИИ

Фундаменты	– Сборные жел.бет.и бетонные по серии I.II6-I, вып.I; I.II2-I, вып.I типоразмеров – 6.
Балки покрытия	– Сборные жел.бет.по серии I.462-I.2 вып.I, типоразмеров – I.
Плиты покрытия	– Сборные жел.бет.по серии ПК-0I-74/62; ПК-0I-III; ПК-0I-II9, типоразмеров – 2.
Стены	– Кирпичные несущие.
Перегородки	– Кирпичные.
Лестницы	– Стальные.
Кровля	– Трехслойная рубероидная с защитным гравийным покрытием. Утеплитель – пенобетон γ =500 кг/м3.
Перемычки	– Сборные жел.бет.по серии I.I39-I, вып.I, типоразмеров – 9.
Полы	– Бетонные, цементные, из керамических плиток, из линолеума.
Окна	– Деревянные по ГОСТ I2506-67, типоразмер-I и по ГОСТ II2I4-65, типоразмер-I
Ворота	– Распашные индивидуальные, типоразмеров – 2.
Двери	– ГОСТ 6629-64 типоразмеров – 4
Отделка наружная	– Штукатурка – цементно-песчаным раствором, окраска – силикатными красками
Отделка внутренняя	– Штукатурка – цементно-известковым раствором. Панели из глазурованных керамических плиток и масляные. Окраска – клеевыми, силикатными, поливинилацетатными красками.
Наибольший вес конструкций	– Сборная жел.бет.балка покрытия 4,5 т

ИНЖЕНЕРНОЕ ОБОРУДОВАНИЕ

Водопровод	– Объединенный хозяйственно-питьевой и противопожарный от сети предприятия; H=20 м в.ст. Горячее водоснабжение – от котельной.
Канализация	– Объединенная бытовая и производственная со сбросом стоков в сети предприятия.
Отопление	– От наружной тепловой сети. Система двухтрубная, тупиковая, с верхней разводкой. Теплоноситель – вода с параметрами 95-70°С и I30-70°С.
Вентиляция	– Приточно-вытяжная с механическим и естественным побуждением.
Электроснабжение	Напряжение высокой стороны 6(I0)кв. -"- низкой стороны 380/220в.
Слаботочные устройства	– Телефонная связь, пожарная и охранная сигнализация, часофикация и радиофикация

ДОПОЛНИТЕЛЬНЫЕ ДАННЫЕ

I. Показатели приведены для условий строительства при расчетной температуре наружного воздуха -30°С при нормальном климате.

2. Сметная стоимость определена по новым нормам и ценам, установленным с I.I.I969 г.

СОСТАВ ПРОЕКТА

Альбом I – Пояснительная записка. Технологические чертежи. Архитектурно-строительные чертежи. Чертежи по отоплению и вентиляции, водопроводу и канализации.
Альбом II – Электротехнические чертежи. Чертежи по связи и сигнализации.
Альбом III – Чертежи нестандартизированного технологического оборудования.
Альбом IУ – Чертежи дизельных установок в насосной станции продпромбаз в комплексе со спиртогруппой (I вариант).
Альбом У – Чертежи дизельной установки в насосной станции для продпромбаз в комплексе с маслогруппой (II вариант).
Альбом УI – Заказные спецификации.
Альбом УII – Сметы.
Применен типовой проект 704-9-3, альбом III "Ворота распашные 3,7х3,5 м".

Объем проектных материалов 2000 форматок, в т.ч. примененных 52 форматки.

Проект распространяет: Свердловский филиал ЦИТП.620062 Свердловск, 62, ВТУЗ-городок, ул.Генеральская, д.№ 3а

Инв.№ II589 Пасп.№ 029542

gost.e-ecolog.ru