	СТАНЦИЯ ЧАСТОТНО-ВРЕМЕННОГО ТЕЛЕГРАФИРОВАНИЯ ТИПА ЧВТ-2 (Ш-017-72)	ПАСПОРТ ТИПОВЫЕ РЕШЕНИЯ 601-0-6 УДК. 725.163
ЧАСТЬ 2 Раздел 6 Подраздел 601	Область применения: Проект может быть применен для установки станции тонального телеграфа типа ЧВТ-2 в существующем линейно-аппаратном цехе тонального телеграфа в условиях любого климатического пояса СССР	Разработаны институтом "Типросвязь" Москва, центр, ул.Кирова,40. Утверждены и введены в действие с I ноября 1972 г. экспертным заключением Министерства связи СССР от I2 октября 1972 г.

ПЛАН РАСПОЛОЖЕНИЯ

I Вариант

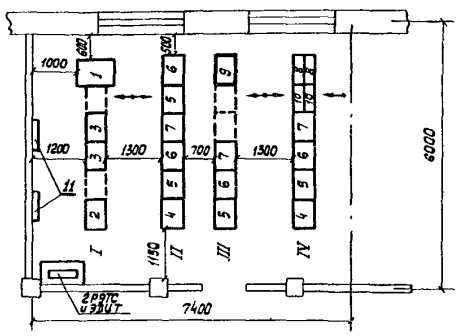

II Вариант

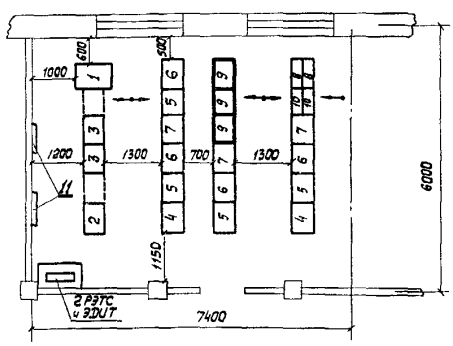

Условные обозначения:

— проектируемое оборудование

— существующее оборудование

-- развитие

ЭКСПЛИКАЦИЯ

I. Промежуточная стойка переключений	- ПСП	7. Стойка каналов 3-я	- $СК_3$
2. Стойка коммутации каналов	- СКК-ТТ-63	8. Малоканальная аппаратура частотного телеграфирования	- ТНТ-6
3. Стойка телеграфных устройств	- СТУ	9. Аппаратура частотно-временного телеграфа	- ЧВТ-2
4. Стойка питания и управления	- СПУ	I0. Аппаратура тонального телеграфа	- ТТ-I7П-3
5. Стойка каналов I-ая	- $СК_I$	II. Щит питания	- ЩП
6. Стойка каналов 2-ая	- $СК_2$		

На -х страницах, страница I

gost.e-ecolog.ru

СКЕЛЕТНАЯ СХЕМА КОММУТАЦИИ

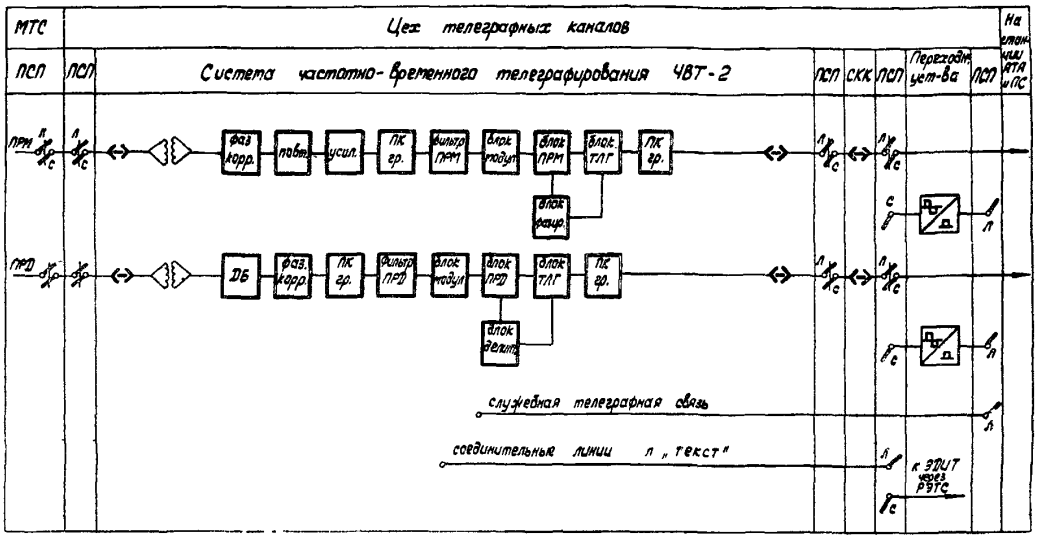

ОПИСАНИЕ ПРОЕКТА

Проектом предусматривается дооборудование существующего ЦТК одной /I вариант/ или тремя /II вариант/ станциями тонального телеграфа типа ЧВТ-2. Для включения и кроссировок телефонных и телеграфных каналов используется существующая стойка ПСП, а для шнуровой коммутации - существующая стойка СКК-ТТ-63.

Питание станции предусматривается от существующих электропитающих установок и токораспределительных устройств.

СМЕТНАЯ СТОИМОСТЬ:

Общая	тыс.руб.	67,46
строительно-монтажных работ	-"-	7,95
оборудования	-"-	59,51

ДОПОЛНИТЕЛЬНЫЕ ДАННЫЕ

Для работы станции необходимо питающее напряжение 220в частотой 50 гц. Подключение служебного телеграфного аппарата к аппаратуре ЧВТ-2 осуществляется с использованием резервной платы стойки СТУ (I вариант) или проектируемой платы типа ЭУПУ-I (II вариант).

Сметная стоимость рассчитывается по нормам и ценам, установленным с I.I.1969 г. Размещение оборудования дается в предоставленных помещениях.

СОСТАВ ПРОЕКТА

Альбом I - Технологическая часть

Альбом II - С м е т ы

Объем проектных материалов - 28 форматок

Типовые решения распространяет: институт "Гипросвязь

101832 г.Москва, центр, ул.Кирова,40 инв.№

пасп.№ 029999

gost.e-ecolog.ru